

UNIVERSIDAD TECNOLÓGICA DE TULANCINGO

REGISTRO SEMIQUINTÓNICO DE LOS RECARGOS FEDERALES AUTORIZADOS IDOTYP DEL EJERCICIO 2021.

PROGRAMAS	ENERO	FEBRERO	MARZO	ABRIL	MAYO	JUNIO	JULIO	AGOSTO	SEPTIEMBRE	OCTUBRE	NOVIEMBRE	DICIEMBRE	Total
INSTITUTO UNIVERSIDAD TECNOLÓGICA DE TULANCINGO	0.00	2,458,568.00	2,458,568.00	2,458,568.00	2,458,568.00	2,458,568.00	2,458,568.00	2,458,568.00	2,458,568.00	2,458,568.00	2,458,568.00	2,458,568.00	29,502,712.00

REGISTRO MENSUAL DE LAS APORTACIONES FEDERALES, CANALIZADAS POR LA DOTYP, PARA EL EJERCICIO 2021

SUBSISTEMAS FEDERALES PARA CUARTILES	PRIMER TRIMESTRE 2021			SEGUNDO TRIMESTRE 2021			TERCER TRIMESTRE 2021			CUARTO TRIMESTRE 2021			Acumulado TRIMESTRAL	Acumulado TRIMESTRAL	
	ENERO	FEBRERO	MARZO	ABRIL	MAYO	JUNIO	JULIO	AGOSTO	SEPTIEMBRE	OCTUBRE	NOVIEMBRE	DICIEMBRE			
DESCENTRALIZADOS SEVATALES OTOS	0.00	0.00	0.00	5,004,204.00	2,280,000.00	2,695,000.00	14,340,240.00	0.00	0.00	0.00	0.00	0.00	0.00	14,340,240.00	14,340,240.00
Recargos SEVATALES	0.00	0.00	0.00	0.00	0.00	0.00	14,340,240.00	0.00	0.00	0.00	0.00	0.00	0.00	14,340,240.00	14,340,240.00
TOTAL DEL TRIMESTRE							14,340,240.00							14,340,240.00	14,340,240.00

2119

MRO. JOSÉ ANTONIO ZAMORA GARCÍA
RECTOR DE LA UNIVERSIDAD TECNOLÓGICA DE TULANCINGO

MTRA. ORIS ESTELA VARGAS GARCÍA
ENCARGADA DE LA DIRECCIÓN DE ADMINISTRACIÓN Y FINANZAS


DESTINO DE LOS RECURSOS FEDERALES QUE RECIBEN LAS UNIVERSIDADES TECNOLÓGICAS Y POLITÉCNICAS.
 En términos del artículo 36, fracción I del Decreto de Presupuesto de Egresos de la Federación para el ejercicio fiscal 2021.
 Programas y cumplimiento de metas.
 La información presentada es acumulada al periodo que se reporta.

Enero-Diciembre 2021.

Fracción I

DIRECCIÓN GENERAL DE UNIVERSIDADES TECNOLÓGICAS Y POLITÉCNICAS	Programa FEY/2021	PRIMER TRIMESTRE DEL 2021					SEGUNDO TRIMESTRE DEL 2021					TERCER TRIMESTRE 2021					CUARTO TRIMESTRE DEL 2021		
		LOS PROGRAMAS A LOS QUE SE CUENTAN LOS RECURSOS FEDERALES (MILES DE PESOS)					LOS PROGRAMAS A LOS QUE SE DESTINAN LOS RECURSOS FEDERALES (MILES DE PESOS)					LOS PROGRAMAS A LOS QUE SE DESTINAN LOS RECURSOS FEDERALES (MILES DE PESOS)					LOS PROGRAMAS A LOS QUE SE DESTINAN LOS RECURSOS FEDERALES (MILES DE PESOS)		
		Enero	Febrero	Marzo	Abril	Mayo	Junio	Julio	Agosto	Septiembre	Octubre	Noviembre	Diciembre						
UNIVERSIDAD TECNOLÓGICA DE TULANCINGO	SUBSIDIOS FEDERALES PARA ORGANISMOS DESCENTRALIZADOS ESTATALES U008	3,873,387.02	7,895,460.86	12,534,862.24	16,949,960.09	20,698,438.33	24,658,011.05	0.00	0.00	0.00	0.00	0.00	0.00	0.00	0.00	0.00	0.00	0.00	0.00
	Mensual	3,873,387.02	4,022,073.84	4,639,401.38	4,415,097.85	3,748,478.24	3,959,572.72	0.00	0.00	0.00	0.00	0.00	0.00	0.00	0.00	0.00	0.00	0.00	0.00
SUMA DEL MES		3,873,387.02	4,022,073.84	4,639,401.38	4,415,097.85	3,748,478.24	3,959,572.72	0.00	0.00	0.00	0.00	0.00	0.00	0.00	0.00	0.00	0.00	0.00	
SUMAS ACUMULADAS		3,873,387.02	7,895,460.86	12,534,862.24	16,949,960.09	20,698,438.33	24,658,011.05	0.00	0.00	0.00	0.00	0.00	0.00	0.00	0.00	0.00	0.00	0.00	
ACUMULADO DEL TRIMESTRE				12,534,862.24		12,123,148.81													


 MTR. JOSÉ ANTONIO ZAMORA CUROBO
 RECTOR DE LA UNIVERSIDAD TECNOLÓGICA DE TULANCINGO


 MTRA. ORIS ESTHER VARGAS GARCIA
 ENCARGADA DE LA DIRECCIÓN DE ADMINISTRACION Y FINANZAS

LISTADO DE LOS RECTORES FERIALES QUE RECIBEN LAS UNIVERSIDADES TECNOLÓGICAS Y POLITÉCNICAS
 En virtud del artículo 16, fracción II, del Decreto de Presupuesto de Egresos de la Federación para el Ejercicio Fiscal 2021,
 el costo de nómina del personal directivo, administrativo, técnico y manual (ATM) y docente, identificado las distintas categorías y los tabuladores de remuneraciones por puesto, responsabilidad laboral y su lugar de ubicación,
 Gifras acumuladas desde enero al período que se reporta (FEBOS),
 Abril-Junio 2021.

Fracción II

UNIVERSIDAD TECNOLÓGICA O POLITÉCNICA	Categoría	Estructura de la Plantilla		Costo unitario bruto (pesos)		Número de plazas		Responsabilidad Laboral	Ubicación	Costo total de la plantilla (pesos)		Acumulado Enero-Junio
		Abril	Mayo	Junio	Abril	Mayo	Junio			Abril	Mayo	
UNIVERSIDAD TECNOLÓGICA DE TULANEENGO	RECTOR	NO DOCENTE	66,786.74	66,786.74	66,786.74	1	1	DIRECTIVO		66,786.74	66,786.74	407,550.58
	SECRETARIO ACADÉMICO	NO DOCENTE	0.00	0.00	57,569.74	0	1	DIRECTIVO		0.00	57,569.74	57,569.74
	SECRETARIO DE VINCULACIÓN	NO DOCENTE				0	0	DIRECTIVO		0.00	0.00	0.00
	ABOGADO GENERAL	NO DOCENTE				0	0	DIRECTIVO		0.00	0.00	0.00
	CONTRALOR INTERNO	NO DOCENTE				0	0	DIRECTIVO		0.00	0.00	0.00
	DIRECTOR DE ÁREA	NO DOCENTE	51,425.09	51,425.09	51,425.09	6	6	DIRECTIVO		0.00	0.00	0.00
	SUBDIRECTOR DE ÁREA	NO DOCENTE	26,615.84	26,615.84	26,615.84	16	16	ATM		0.00	0.00	1,933,468.10
	JEFE DE DEPARTAMENTO	DOCENTE	26,251.29	26,251.29	26,251.29	6	7	ATM	Hidalgo	0.00	0.00	0.00
	PROFESOR TITULAR "A"	DOCENTE	30,871.20	31,373.20	30,873.20	8	8	ATM		457,853.40	457,853.40	2,789,366.87
	PROFESOR TITULAR "B"	DOCENTE	35,399.24	35,899.24	35,399.24	4	3	ATM		157,507.71	187,269.00	1,015,009.91
	PROFESOR TITULAR "C"	DOCENTE				4	3	ATM		246,985.63	250,985.63	1,507,948.03
	PROFESOR ASOCIADO "A"	DOCENTE				4	3	ATM		141,596.97	107,697.73	793,197.85
	PROFESOR ASOCIADO "B"	DOCENTE				9	9	ATM		0.00	0.00	0.00
PROFESOR ASOCIADO "C"	DOCENTE	22,855.21	23,355.21	22,855.21	9	9	ATM		205,696.86	210,196.86	1,165,375.28	
PROFESOR DE ASIGNATURA "B" (H/S/M)	DOCENTE	635.37	461.67	480.39	3,176	2,659	ATM		2,017,696.98	1,227,451.05	9,602,579.07	
TÉCNICO ACADÉMICO "A"	DOCENTE						ATM		0.00	0.00	0.00	

Nota: Las plazas se incluyen a manera de ejemplo, si existen plazas no contempladas, favor de agregarlas en la tabla anterior, únicamente en columnas
 Favor de respetar la estructura de las columnas y fórmulas establecidas en el formato.


DR. JOSÉ ANTONIO VARGAS GARCÍA
 RECTOR DE LA UNIVERSIDAD TECNOLÓGICA DE TULANEENGO


MTA. ROSA EFELIA VARGAS GARCÍA
 ENCARGADA DE LA DIRECCIÓN DE ADMINISTRACIÓN Y FINANZAS

SUMA DEL MES	4,310,018.00	3,524,124.90	3,497,366.18
ACUMULADO DEL TRIMESTRE			11,331,509.08
SUMAS ACUMULADAS AL MES DE JUNIO			23,597,174.17

DESTINO DE LOS RECURSOS FEDERALES QUE RECIBEN LAS UNIVERSIDADES TECNOLÓGICAS Y POLITÉCNICAS
 En términos del artículo 36, fracción III, del Decreto de Presupuesto de Egresos de la Federación para el Ejercicio Fiscal 2021
 Desglose del gasto corriente destinado a su operación.
 Cifras acumuladas desde enero al periodo que se reporta (PESOS)
 Abril-Junio 2021

	Gasto Corriente de Operación						Enero-Junio		
	Materiales y Suministros		Servicios Generales		Total acumulado materiales y servicios-Generales				
	Abril	Mayo	Junio	Abril	Mayo	Junio	Enero-Abril	Enero-Mayo	Enero-Junio
SUBSIDIOS FEDERALES PARA ORGANISMOS DESCENTRALIZADOS ESTATALES U006									
SUMA DEL MES	43,150.83	121,817.82	281,111.43	61,928.22	102,535.52	181,095.11	45,714.14	45,714.14	45,714.14
SUMAS ACUMULADAS	43,150.83	164,968.65	446,080.08	508,008.30	610,543.82	791,638.93	105,079.05	329,432.39	791,638.93
ACUMULADO DEL TRIMESTRE		446,080.08				345,558.85			791,638.93


 MRO. JOSÉ ANTONIO ZAMORA GUIDO
 RECTOR DE LA UNIVERSIDAD TECNOLÓGICA DE TULANCINGO


 MTRA. ORIS ESTELA VARGAS GARCIA
 ENCARGADA DE LA DIRECCIÓN DE ADMINISTRACIÓN Y FINANZAS

Nota: Favor de respetar la estructura de las columnas y fórmulas establecidas en el formato.
 Los datos son acumulativos.


DESTINO DE LOS RECURSOS FEDERALES QUE RECIBEN LAS UNIVERSIDADES TECNOLÓGICAS Y POLITÉCNICAS
En términos del artículo 36, fracción IV, del Decreto de Presupuesto de Egresos de la Federación para el Ejercicio Fiscal 2021
Estados Financieros

Fracción IV

Trimestre: 2do de 2021

1. Estado de posición financiera
2. Estado de Actividades
3. Estado de Origen y aplicación de recursos públicos Federales
4. Estado de cambios de la situación financiera
5. Estado Analítico del Activo
6. Estado analítico del pasivo
7. Avance financiero


Mtro José Antonio Zamora Guido
Rector


Mtra. Oris Estela Vargas García
Encargada de la Dirección de Admón y Finanzas

DESTINO DE LOS RECURSOS FEDERALES QUE RECIBEN LAS UNIVERSIDADES TECNOLÓGICAS Y POLITÉCNICAS

En términos del artículo 36, fracción V, del Decreto de Presupuesto de Egresos de la Federación para el Ejercicio Fiscal 2021
 Información sobre matrícula de inicio y fin de cada ciclo escolar

Fracción V

Periodo reportado: 2o. Trimestre (abril-junio)

Instituto	Ciclo Escolar	Inicio o Fin del Ciclo Escolar	Nivel Educativo	Número de Alumnos
UNIVERSIDAD TECNOLÓGICA DE TULANCINGO	2020-2021	Inicio de ciclo escolar	Técnico Superior Universitario	1387
			Licenciatura	1592
			Especialización	
			Maestría	
			Doctorado	
				2979


 MTR. JOSÉ ANTONIO ZAMORA GUIBO


 M.A. ORIS ESTELA VARGAS GARCÍA

RECTOR

ENCARGADA DE LA DIRECCIÓN DE ADMINISTRACIÓN Y FINANZAS

UNIVERSIDAD TECNOLÓGICA DE TULANCINGO
Estado de Situación Financiera
Al 30 de Junio de 2021 y 2020
(Pesos)

CONCEPTO	Año 2021	Año 2020	CONCEPTO	Año 2021	Año 2020
ACTIVO			PASIVO		
Activo Circulante			Activo Circulante		
Efectivo y Equivalentes	20,662,458.28	13,889,507.62	Cuentas por Pagar a Corto Plazo	5,200,482.22	10,816,700.88
Derechos a Recibir Efectivo o Equivalentes	8,988,865.61	9,852,083.13	Documentos por Pagar a Corto Plazo	0.00	0.00
Derechos a Recibir Bienes o Servicios	0.00	0.00	Porción a Corto Plazo de la Deuda Pública a Largo Plazo	0.00	0.00
Inventarios	0.00	0.00	Títulos y Valores a Corto Plazo	0.00	0.00
Almacenes	0.00	0.00	Pasivos Diferidos a Corto Plazo	0.00	0.00
Estimación por Pérdida o Deterioro de Activos Circulantes	0.00	0.00	Fondos y Bienes de Terceros en Garantía y/o Administración a Corto Plazo	0.00	0.00
Otros Activos Circulantes	0.00	0.00	Provisiones a Corto Plazo	6,106,820.15	6,359,093.00
Total de Activos Circulantes	29,651,323.89	23,721,590.75	Total de Pasivos Circulantes	11,310,112.37	17,165,793.88
Activo No Circulante			Activo No Circulante		
Inversiones Financieras a Largo Plazo	0.00	0.00	Cuentas por Pagar a Largo Plazo	0.00	0.00
Derechos a Recibir Efectivo o Equivalentes a Largo Plazo	0.00	0.00	Documentos por Pagar a Largo Plazo	0.00	0.00
Bienes Inmuebles, Infraestructura y Construcciones en Proceso	76,176,880.41	76,176,880.41	Deuda Pública a Largo Plazo	0.00	0.00
Bienes Muebles	85,295,039.48	65,295,039.49	Pasivos Diferidos a Largo Plazo	0.00	0.00
Activos Intangibles	2,075,890.73	2,075,890.73	Fondos y Bienes de Terceros en Garantía y/o en Administración a Largo Plazo	0.00	0.00
Depreciación, Deterioro y Amortización Acumulada de Bienes	-53,408,869.58	-51,316,573.35	Provisiones a Largo Plazo	0.00	0.00
Activos Diferidos	0.00	0.00	Total de Pasivos No Circulantes	0.00	0.00
Estimación por Pérdida o Deterioro de Activos no Circulantes	0.00	0.00	Total del Pasivo	11,310,112.37	17,165,793.88
Otros Activos no Circulantes	0.00	0.00	HACIENDA PÚBLICA/ PATRIMONIO		
Total de Activos No Circulantes	90,139,041.05	82,231,137.28	Hacienda Pública/Patrimonio Contribuido		
Total del Activo	118,800,464.92	115,952,728.03	Aportaciones	33,888,460.96	34,375,739.59
			Donaciones de Capital	0.00	0.00
			Actualización de la Hacienda Pública / Patrimonio	33,888,460.96	34,375,739.59
				0.00	0.00
			Hacienda Pública/Patrimonio Generado		
			Resultados del Ejercicio (Ahorro / Desahorro)	74,801,881.59	64,411,184.58
			Resultados de Ejercicios Anteriores	11,083,237.99	-1,488,418.44
			Reservas	12,180,770.04	13,908,415.74
			Reservaciones de Resultados de Ejercicios Anteriores	0.00	0.00
			Rectificaciones de Resultados de Ejercicios Anteriores	51,537,873.58	51,991,187.26
				0.00	0.00
			Exceso o Insuficiencia en la Actualización de la Hacienda Pública/Patrimonio	0.00	0.00
			Resultado por Posición Monetaria	0.00	0.00
			Resultado por Tenencia de Activos no Monetarios	0.00	0.00
			Total Hacienda Pública/ Patrimonio	108,490,342.55	98,786,934.15
			Total del Pasivo y Hacienda Pública / Patrimonio	118,800,464.92	115,952,728.03

Bajo protesta de decir verdad declaramos que los Estados Financieros y sus Notas son razonablemente correctos y responsabilidad del emisor

Mtro. Orlis Estela Vargas García
Encargada de la Dirección de Admón y Finanzas

Mtro. José Antonio Zaporta Guido
Regid.

Concepto	2021	2020
INGRESOS Y OTROS BENEFICIOS		
Ingresos de la Gestión	8,284,611.51	6,918,303.44
Impuestos	0.00	0.00
Cuentas y Aportaciones de Seguridad Social	0.00	0.00
Contribuciones de Mayoras	0.00	0.00
Derechos	0.00	0.00
Productos	76,109.35	0.00
Aprovechamientos	0.00	0.00
Ingresos por Venta de Bienes y Prestación de Servicios	8,188,502.16	6,918,303.44
Participaciones, Aportaciones, Convenios, Incentivos Derivados de la Colaboración Fiscal, Fondos Distintos de Aportaciones, Transferencias, Asignaciones, Subsidios y Subvenciones, y Jubilaciones	32,783,656.36	25,340,916.65
Colaboración Fiscal, Fondos Distintos de Aportaciones, Participaciones, Convenios, Incentivos Derivados de la Colaboración Fiscal, Fondos Distintos de Aportaciones y Transferencias, Asignaciones, Subsidios y Subvenciones, y Jubilaciones	32,783,656.36	25,340,916.65
Otros Ingresos y Beneficios	0.00	291,582.86
Ingresos Financieros	0.00	291,582.86
Incremento por Variación de Inventarios	0.00	0.00
Deminución del Exceso de Estimaciones por Pérdida o Deterioro u Obsolescencia	0.00	0.00
Deminución del Exceso de Provisiones	0.00	0.00
Otros Ingresos y Beneficios Varios	0.00	0.00
Total de Ingresos y Otros Beneficios	41,068,267.87	32,550,802.95
GASTOS Y OTRAS PÉRDIDAS		
Gastos de Funcionamiento	28,164,717.43	28,881,673.81
Servicios Personales	23,697,171.17	22,977,589.63
Materiales y Suministros	1,714,928.28	1,470,319.77
Servicios Generales	3,852,717.97	4,443,764.51
Transferencias, Asignaciones, Subsidios y Otras Ayudas	146,233.32	79,365.20
Transferencias Internas y Asignaciones al Sector Público	0.00	0.00
Transferencias al Resto del Sector Público	0.00	0.00
Subsidios y Subvenciones	146,233.32	79,365.20
Ayudas Sociales	0.00	0.00
Pensionamientos y Jubilaciones	0.00	0.00
Transferencias a Fideicomisos, Mandatos y Contratos Análogos	0.00	0.00
Transferencias a la Seguridad Social	0.00	0.00
Derechos	0.00	0.00
Transferencias al Exterior	0.00	0.00
Participaciones y Aportaciones	0.00	0.00
Aportaciones	0.00	0.00
Convenios	0.00	0.00
Intereses, Comisiones y Otros Gastos de la Deuda Pública	0.00	0.00
Intereses de la Deuda Pública	0.00	0.00
Comisiones de la Deuda Pública	0.00	0.00
Gastos de la Deuda Pública	0.00	0.00
Costo por Coberturas	0.00	0.00
Ayudas Financieras	0.00	0.00
Otros Gastos y Pérdidas Extraordinarias	654,079.13	678,305.56
Estimaciones, Depreciaciones, Deterioros, Obsolescencia y Provisiones	654,079.13	678,305.56
Provisiones	0.00	0.00
Deminución de Inventarios	0.00	0.00
Aumento por Insuficiencia de Estimaciones por Pérdida o Deterioro y	0.00	0.00
Aumento por Insuficiencia de Provisiones	0.00	0.00
Otros Gastos	0.00	0.00
Inversión Pública	0.00	0.00
Inversión Pública no Capitalizable	0.00	0.00
Total de Gastos y Otras Pérdidas	29,865,029.88	29,649,344.67
Resultados del Ejercicio (Ahorro/Desahorro)	11,083,237.99	2,901,458.28

El/los pro(s)ta(s) de decir verdad declaramos que los Estados Financieros y sus Notas son razonablemente correctos y responsables del entitad.


Mtro. José María Vargas García
Encargado de la Dirección de Admón y Finanzas

Mtro. José Antonio Zamora Gudiño
Rector


Concepto	2021	2020
Fijos de Efectivo de las Actividades de Operación		
Origen		
Impuestos	39,962,465.87	70,845,744.49
Cuentas y Aportaciones de Seguridad Social	0.00	0.00
Contribuciones de mejoras	0.00	0.00
Derechos	0.00	0.00
Productos	76,109.35	0.00
Aprovechamientos	0.00	0.00
Ingresos por Venta de Bienes y Prestación de Servicios	8,188,502.16	12,706,471.89
Participaciones, Convenios, Incentivos Derivados de la Colaboración Fiscal y Fondos Distintos de Aportaciones	0.00	0.00
Transferencias, Asignaciones, Subsidios y Jubilaciones	31,697,854.36	58,139,272.60
Otros Origenes de Operación	0.00	0.00
Aplicación		
Servicios Personales	23,597,171.17	54,381,399.21
Materiales y Suministros	1,714,828.29	4,407,497.82
Servicios Generales	3,852,717.97	11,218,910.54
Transferencias Internas y Asignaciones al Sector Público	0.00	0.00
Transferencias al resto del Sector Público	0.00	0.00
Subsidios y Subvenciones	146,233.32	137,531.86
Ayudas Sociales	0.00	0.00
Pensiones y Jubilaciones	0.00	0.00
Transferencias a Fideicomisos, Mandatos y Contratos Análogos	0.00	0.00
Transferencias a la Seguridad Social	0.00	0.00
Donativos	0.00	0.00
Transferencias al Exterior	0.00	0.00
Participaciones	0.00	0.00
Aportaciones	0.00	0.00
Convenios	0.00	0.00
Otras Aplicaciones de Operación	3,978,564.48	3,739,938.10
Fijos Netos de Efectivo por Actividades de Operación	6,772,950.84	-3,039,533.04
Fijos de Efectivo de las Actividades de Inversión		
Origen		
Bienes Inmuebles, Infraestructura y Construcciones en Proceso	0.00	0.00
Bienes Muebles	0.00	0.00
Otros Origenes de Inversión	0.00	0.00
Aplicación		
Bienes Inmuebles, Infraestructura y Construcciones en Proceso	2,822,030.60	2,822,030.60
Bienes Muebles	0.00	0.00
Otras Aplicaciones de Inversión	2,748,442.94	73,587.66
Fijos Netos de Efectivo por Actividades de Inversión	0.00	-2,822,030.60
Fijo de Efectivo de las Actividades de Financiamiento		
Origen		
Endudamiento Neto	0.00	0.00
Interno	0.00	0.00
Externo	0.00	0.00
Otros Origenes de Financiamiento	0.00	0.00
Aplicación		
Servicios de la Deuda	0.00	0.00
Interno	0.00	0.00
Externo	0.00	0.00
Otros Origenes de Financiamiento	0.00	0.00
Fijos netos de Efectivo por Actividades de Financiamiento	0.00	0.00
Incremento/Disminución Neta en el Efectivo y Equivalentes al Efectivo	6,772,950.64	-5,861,563.64
Efectivo y Equivalentes al Efectivo al Inicio del Ejercicio	13,889,507.62	19,751,071.26
Efectivo y Equivalentes al Efectivo al final del Ejercicio	20,662,458.26	13,889,507.62

Bajo protesta de decir verdad declaramos que los Estados Financieros y sus Notas son razonablemente correctos y responsabilidad del emisor

Mra. Onís Estela Vargas García
 Encargada de la Dirección de Admón y Finanzas



Mtro. José Antonio Zamora Guilo
 Rector



Concepto	Orgen	Aplicación
ACTIVO		
Activo Circulante		
Efectivo y Equivalentes	0.00	3,847,726.89
Derechos a Recibir Efectivo o Equivalentes	6,772,950.64	5,939,823.12
Derechos a Recibir Bienes o Servicios	0.00	0.00
Inventarios	0.00	0.00
Almacenes	0.00	0.00
Estimación por Pérdida o Deterioro de Activos Circulantes	0.00	0.00
Otros Activos Circulantes	0.00	0.00
Activo No Circulante		
Inversiones Financieras a Largo Plazo	0.00	2,092,096.23
Derechos a Recibir Efectivo o Equivalentes a Largo Plazo	0.00	0.00
Bienes Inmuebles, Infraestructura y Construcciones en Proceso	0.00	0.00
Bienes Muebles	0.00	0.00
Activos Intangibles	0.00	0.00
Depreciación, Deterioro y Amortización Acumulada de Bienes	2,092,096.23	0.00
Activos Diferidos	0.00	0.00
Estimación por Pérdida o Deterioro de Activos no Circulantes	0.00	0.00
Otros Activos no Circulantes	0.00	0.00
PASIVO		
Pasivo Circulante		
Cuentas por Pagar a Corto Plazo	5,855,681.51	5,855,681.51
Documentos por Pagar a Corto Plazo	0.00	5,806,208.66
Porción a Corto Plazo de la Deuda Pública a Largo Plazo	0.00	0.00
Títulos y Valores a Corto Plazo	0.00	0.00
Pasivos Diferidos a Corto Plazo	0.00	0.00
Fondos y Bienes de Terceros en Garantía y/o Administración a Corto Plazo	0.00	0.00
Provisiones a Corto Plazo	0.00	249,472.85
Otros Pasivos a Corto Plazo	0.00	0.00
Pasivo No Circulante		
Cuentas por Pagar a Largo Plazo	0.00	0.00
Documentos por Pagar a Largo Plazo	0.00	0.00
Deuda Pública a Largo Plazo	0.00	0.00
Pasivos Diferidos a Largo Plazo	0.00	0.00
Fondos y Bienes de Terceros en Garantía y/o en Administración a Largo Plazo	0.00	0.00
Provisiones a Largo Plazo	0.00	0.00
HACIENDA PÚBLICA/PATRIMONIO		
Hacienda Pública/Patrimonio Contribuido		
Aportaciones	0.00	687,278.63
Donaciones de Capital	0.00	0.00
Actualización de la Hacienda Pública / Patrimonio	0.00	687,278.63
Hacienda Pública/Patrimonio Generado		
Resultados del Ejercicio (Ahorro / Desahorro)	12,571,666.43	0.00
Resultados de Ejercicios Anteriores	0.00	1,727,645.70
Revalúos	0.00	0.00
Reservas	0.00	453,323.70
Reeficcaciones de Resultados de Ejercicios Anteriores	0.00	0.00
Exceso o Insuficiencia en la Actualización de la Hacienda Pública/Patrimonio		
Exceso o Insuficiencia en la Actualización de la Hacienda Pública/Patrimonio	0.00	0.00
Resultado por Posición Monetaria		
Resultado por Tenencia de Activos no Monetarios	0.00	0.00

Bajo protesta de decir verdad declaramos que los Estados Financieros y sus Notas son razonablemente correctos y responsabilidad del emisor

Mtro. César Vargas García
 Encargada de la Dirección de Admón y Finanzas

Mtro. José Antonio Zamora Guirio
 Rector

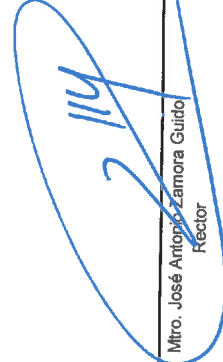
UNIVERSIDAD TECNOLÓGICA DE TULANCINGO
 Estado Analítico del Activo
 Del 1 de Enero al 30 de Junio de 2021
 (Pesos)

Concepto	Saldo Inicial 1	Cargos del Período 2	Abonos del Período 3	Saldo Final 4 = (1+2-3)	Variación del Período (4-1)
ACTIVO					
Activo Circulante	23,721,590.75	135,651,116.77	129,711,293.65	29,661,413.87	5,939,823.12
Efectivo y Equivalentes	13,889,507.62	94,550,890.91	87,777,940.27	20,662,458.26	6,772,950.64
Derechos a Recibir Efectivo o Equivalentes	9,832,083.13	41,100,225.86	41,933,353.38	8,998,955.61	-833,127.52
Derechos a Recibir Bienes o Servicios	0.00	0.00	0.00	0.00	0.00
Inventarios	0.00	0.00	0.00	0.00	0.00
Almacenes	0.00	0.00	0.00	0.00	0.00
Estimación por Pérdida o Deterioro de Activos Circulantes	0.00	0.00	0.00	0.00	0.00
Otros Activos Circulantes	0.00	0.00	0.00	0.00	0.00
Activo No Circulante	92,231,137.28	0.00	2,092,096.23	90,139,041.05	-2,092,096.23
Inversiones Financieras a Largo Plazo	0.00	0.00	0.00	0.00	0.00
Derechos a Recibir Efectivo o Equivalentes a Largo Plazo	0.00	0.00	0.00	0.00	0.00
Bienes Inmuebles, Infraestructura y Construcciones en Proceso	76,176,680.41	0.00	0.00	76,176,680.41	0.00
Bienes Muebles	65,295,039.49	0.00	0.00	65,295,039.49	0.00
Activos Intangibles	2,075,990.73	0.00	0.00	2,075,990.73	0.00
Depreciación, Deterioro y Amortización Acumulada de Bienes	-51,316,573.35	0.00	2,092,096.23	-53,408,669.58	-2,092,096.23
Activos Diferidos	0.00	0.00	0.00	0.00	0.00
Estimación por Pérdida o Deterioro de Activos no Circulantes	0.00	0.00	0.00	0.00	0.00
Otros Activos no Circulantes	0.00	0.00	0.00	0.00	0.00
TOTAL DEL ACTIVO	115,952,728.03	135,651,116.77	131,803,389.88	119,800,454.92	3,847,266.89

Bejo protesta de decir verdad declaramos que los Estados Financieros y sus Notas son razonablemente correctos y responsabilidad del emisor



Mtra. Oris Estela Vargas García
 Encargada de la Dirección de Admón y Finanzas



Mtro. José Antonio Zamora Guido
 Rector

UNIVERSIDAD TECNOLÓGICA DE TULANCINGO
 Estado Analítico de la Deuda y Otros Pasivos
 Del 1 de Enero al 30 de Junio de 2021
 (Pesos)

Descomposición de las Deudas		Moneda de Cotización		Institución de País		Saldo Inicial del Periodo		Saldo Final del Periodo	
		Activador		Activador					
DEUDA PÚBLICA									
Corto Plazo									
Deuda Interna									
Instituciones de Crédito	Peso	México	0.00	0.00	0.00				
Títulos y Valores	Peso	México	0.00	0.00	0.00				
Arendamientos Financieros	Peso	México	0.00	0.00	0.00				
Deuda Externa									
Organismos Financieros Internacionales	Peso	México	0.00	0.00	0.00				
Deuda Bilateral	Peso	México	0.00	0.00	0.00				
Títulos y Valores	Peso	México	0.00	0.00	0.00				
Arendamientos Financieros	Peso	México	0.00	0.00	0.00				
Subtotal a Corto Plazo			0.00	0.00	0.00				
Largo Plazo									
Deuda Interna									
Instituciones de Crédito	Peso	México	0.00	0.00	0.00				
Títulos y Valores	Peso	México	0.00	0.00	0.00				
Arendamientos Financieros	Peso	México	0.00	0.00	0.00				
Deuda Externa									
Organismos Financieros Internacionales	Peso	México	0.00	0.00	0.00				
Deuda Bilateral	Peso	México	0.00	0.00	0.00				
Títulos y Valores	Peso	México	0.00	0.00	0.00				
Arendamientos Financieros	Peso	México	0.00	0.00	0.00				
Subtotal a Largo Plazo			0.00	0.00	0.00				
Otros Pasivos									
Total Deuda y Otros Pasivos			17,165,793.88	14,310,112.37	11,310,112.37				

Bajo protesta de decir verdad declaramos que los Estados Financieros y sus Notas son razonablemente correctos y responsables del contenido.

Mtra. Olga Estela Vargas García
 Encargada en la Dirección de Admon y Finanzas

Mtro. José Antonio Romero Guibó
 Rector



Utr. SUPERVISOR
Rep: rptEstadoPresupuestoEgresos_CP_CTO

UNIVERSIDAD TECNOLÓGICA DE TULANCINGO HIDALGO

Estado Analítico del Ejercicio del Presupuesto de Egresos Clasificación por Objeto del Gasto (Capítulo y Concepto)

Del 01/ene./2021 Al 30/jun./2021

Fecha y hora de Impresión | 07/jul./2021
02:51 p. m.

Concepto	Egresos					
	Aprobado 1	Ampliaciones / (Reducciones) 2	Modificado 3=(1+2)	Devengado 4	Pagado 5	Subejercicio 6 = (3 - 4)
SERVICIOS PERSONALES						
REMUNERACIONES AL PERSONAL DE CARACTER PERMANENTE	\$56,582,461.00	\$1,901,716.00	\$58,484,177.00	\$23,597,171.17	\$23,597,171.17	\$34,887,005.83
REMUNERACIONES AL PERSONAL DE CARACTER TRANSITORIO	\$36,858,638.00	\$1,411,716.00	\$38,270,354.00	\$17,200,481.04	\$17,200,481.04	\$21,069,872.96
REMUNERACIONES ADICIONALES Y ESPECIALES	\$1,356,660.00	\$0.00	\$1,356,660.00	\$729,679.48	\$729,679.48	\$626,980.52
SEGURIDAD SOCIAL	\$7,818,757.00	\$332,210.70	\$8,150,967.70	\$1,398,175.31	\$1,398,175.31	\$6,752,792.39
OTRAS PRESTACIONES SOCIALES Y ECONOMICAS PREVISIONES	\$7,843,602.00	-\$262,210.70	\$7,581,391.30	\$3,121,399.34	\$3,121,399.34	\$4,459,991.96
PAGO DE ESTIMULOS A SERVIDORES PUBLICOS	\$2,704,804.00	\$420,000.00	\$3,124,804.00	\$1,147,436.00	\$1,147,436.00	\$1,977,368.00
MATERIALES Y SUMINISTROS	\$0.00	\$0.00	\$0.00	\$0.00	\$0.00	\$0.00
MATERIALES DE ADMINISTRACION, EMISION DE DOCUMENTOS Y ARTICULOS OFICIALES	\$4,583,815.00	\$2,059,455.52	\$6,643,270.52	\$1,714,828.29	\$1,714,828.29	\$4,928,442.23
ALIMENTOS Y UTENSILIOS	\$2,075,691.00	\$1,992,741.13	\$4,068,432.13	\$1,206,906.96	\$1,206,906.96	\$2,861,525.17
MATERIAS PRIMAS Y MATERIALES DE PRODUCCION Y COMERCIALIZACION	\$367,585.00	-\$5,294.01	\$362,290.99	\$32,494.76	\$32,494.76	\$329,796.23
MATERIALES Y ARTICULOS DE CONSTRUCCION Y DE REPARACION	\$400.00	\$0.00	\$400.00	\$0.00	\$0.00	\$400.00
PRODUCTOS QUIMICOS, FARMACEUTICOS Y DE LABORATORIO	\$255,450.00	\$16,836.54	\$272,286.54	\$130,922.57	\$130,922.57	\$141,363.97
COMBUSTIBLES, LUBRICANTES Y ADITIVOS	\$247,464.00	\$260.29	\$247,724.29	\$50,545.33	\$50,545.33	\$197,178.96
VESTUARIO, BLANCOS, PRENDAS DE PROTECCION Y ARTICULOS DEPORTIVOS	\$622,405.00	\$0.00	\$622,405.00	\$127,958.50	\$127,958.50	\$494,446.50
MATERIALES Y SUMINISTROS PARA SEGURIDAD HERRAMIENTAS, REFACCIONES Y ACCESORIOS MENORES	\$268,818.00	\$1,584.02	\$270,402.02	\$33,063.46	\$33,063.46	\$237,338.56
SERVICIOS GENERALES	\$0.00	\$0.00	\$0.00	\$0.00	\$0.00	\$0.00
SERVICIOS BASICOS	\$746,002.00	\$53,327.55	\$799,329.55	\$132,936.71	\$132,936.71	\$666,392.84
SERVICIOS DE ARRENDAMIENTO	\$14,120,703.00	\$46,666.47	\$14,167,369.47	\$3,852,717.97	\$3,852,717.97	\$10,314,651.50
SERVICIOS PROFESIONALES, CIENTIFICOS, TECNICOS Y OTROS SERVICIOS	\$2,323,108.00	-\$170,144.78	\$2,152,963.22	\$500,486.07	\$500,486.07	\$1,652,477.15
SERVICIOS FINANCIEROS, BANCARIOS Y COMERCIALES	\$1,376,982.00	-\$48,820.34	\$1,328,161.66	\$182,627.44	\$182,627.44	\$1,145,534.22
SERVICIOS DE INSTALACION, REPARACION, MANTENIMIENTO Y CONSERVACION	\$4,206,573.00	\$28,430.04	\$4,235,003.04	\$1,307,721.55	\$1,307,721.55	\$2,927,281.49
SERVICIOS DE COMUNICACION SOCIAL Y PUBLICIDAD	\$1,024,804.00	\$118,720.78	\$1,143,524.78	\$348,134.99	\$348,134.99	\$795,389.79
SERVICIOS DE TRASLADO Y VIATICOS	\$2,744,042.00	\$85,736.84	\$2,829,778.84	\$706,844.79	\$706,844.79	\$2,122,934.05
SERVICIOS OFICIALES	\$63,450.00	-\$15,000.00	\$48,450.00	\$0.00	\$0.00	\$48,450.00
OTROS SERVICIOS GENERALES	\$325,775.00	-\$2,833.04	\$322,941.96	\$12,523.56	\$12,523.56	\$310,418.40
TRANSFERENCIAS, ASIGNACIONES, SUBSIDIOS Y OTRAS AYUDAS	\$51,900.00	\$43,406.97	\$95,306.97	\$2,559.73	\$2,559.73	\$102,747.24
	\$1,994,069.00	\$7,170.00	\$2,001,239.00	\$791,819.84	\$791,819.84	\$1,209,419.16
	\$78,750.00	\$143,333.32	\$222,083.32	\$146,233.32	\$146,233.32	\$75,850.00



UNIVERSIDAD TECNOLÓGICA DE TULANCINGO HIDALGO

Estado Analítico del Ejercicio del Presupuesto de Egresos Clasificación por Objeto del Gasto (Capítulo y Concepto)

Usr: SUPERVISOR
Rep: rptEstadoPresupuestoEgresos_CP_CTO

Fecha y hora de Impresión | 07/jul./2021
02:51 p. m.

Concepto	Egresos					
	Aprobado 1	Ampliaciones / (Reducciones) 2	Modificado 3=(1+2)	Devengado 4	Pagado 5	Subejercicio 6 = (3 - 4)
CONVENIOS	\$0.00	\$0.00	\$0.00	\$0.00	\$0.00	\$0.00
DEUDA PUBLICA	\$0.00	\$0.00	\$0.00	\$0.00	\$0.00	\$0.00
AMORTIZACION DE LA DEUDA PUBLICA	\$0.00	\$0.00	\$0.00	\$0.00	\$0.00	\$0.00
INTERESES DE LA DEUDA PUBLICA	\$0.00	\$0.00	\$0.00	\$0.00	\$0.00	\$0.00
COMISIONES DE LA DEUDA PUBLICA	\$0.00	\$0.00	\$0.00	\$0.00	\$0.00	\$0.00
GASTOS DE LA DEUDA PUBLICA	\$0.00	\$0.00	\$0.00	\$0.00	\$0.00	\$0.00
COSTO POR COBERTURAS	\$0.00	\$0.00	\$0.00	\$0.00	\$0.00	\$0.00
APOYOS FINANCIEROS	\$0.00	\$0.00	\$0.00	\$0.00	\$0.00	\$0.00
ADEUDOS DE EJERCICIOS FISCALES ANTERIORES (ADEFAS)	\$0.00	\$0.00	\$0.00	\$0.00	\$0.00	\$0.00
Total del Gasto	\$77,649,131.00	\$4,234,578.64	\$81,883,709.64	\$29,310,950.75	\$29,310,950.75	\$52,572,758.89

[Signature]
Mtra. Oris Estefía Vargas García

Encargada de la Dirección de Admón y Finanzas

[Signature]
Mtro. José Antonio Zamora Guido
Rector

UNIVERSIDAD TECNOLÓGICA DE TULANCINGO
Estado de Situación Financiera
Al 30 de Junio de 2021 y 2020
(Pesos)

CONCEPTO	Año 2021	Año 2020	CONCEPTO	Año 2021	Año 2020
ACTIVO			PASIVO		
Activo Circulante			Activo Circulante		
Efectivo y Equivalentes	20,662,459.28	13,889,507.62	Cuentas por Pagar a Corto Plazo	5,200,482.22	10,816,700.88
Derechos a Recibir Efectivo o Equivalentes	8,988,865.61	9,852,083.13	Documentos por Pagar a Corto Plazo	0.00	0.00
Derechos a Recibir Bienes o Servicios	0.00	0.00	Porción a Corto Plazo de la Deuda Pública a Largo Plazo	0.00	0.00
Inventarios	0.00	0.00	Títulos y Valores a Corto Plazo	0.00	0.00
Almacenes	0.00	0.00	Pasivos Diferidos a Corto Plazo	0.00	0.00
Estimación por Pérdida o Deterioro de Activos Circulantes	0.00	0.00	Fondos y Bienes de Terceros en Garantía y/o Administración a Corto Plazo	0.00	0.00
Otros Activos Circulantes	0.00	0.00	Provisiones a Corto Plazo	6,106,820.15	6,359,093.00
Total de Activos Circulantes	29,651,324.89	23,721,590.75	Total de Pasivos Circulantes	11,310,112.37	17,165,793.88
Activo No Circulante			Activo No Circulante		
Inversiones Financieras a Largo Plazo	0.00	0.00	Cuentas por Pagar a Largo Plazo	0.00	0.00
Derechos a Recibir Efectivo o Equivalentes a Largo Plazo	0.00	0.00	Documentos por Pagar a Largo Plazo	0.00	0.00
Bienes Inmuebles, Infraestructura y Construcciones en Proceso	76,176,880.41	76,176,880.41	Deuda Pública a Largo Plazo	0.00	0.00
Bienes Muebles	85,295,039.49	65,295,039.49	Pasivos Diferidos a Largo Plazo	0.00	0.00
Activos Intangibles	2,075,890.73	2,075,890.73	Fondos y Bienes de Terceros en Garantía y/o en Administración a Largo Plazo	0.00	0.00
Depreciación, Deterioro y Amortización Acumulada de Bienes	-53,408,869.58	-51,316,573.35	Provisiones a Largo Plazo	0.00	0.00
Activos Diferidos	0.00	0.00	Total de Pasivos No Circulantes	0.00	0.00
Estimación por Pérdida o Deterioro de Activos no Circulantes	0.00	0.00	Total del Pasivo	11,310,112.37	17,165,793.88
Otros Activos no Circulantes	0.00	0.00	HACIENDA PÚBLICA/ PATRIMONIO		
Total de Activos No Circulantes	90,139,041.05	82,231,137.28	Hacienda Pública/Patrimonio Contribuido		
Total del Activo	118,800,464.92	115,952,728.03	Aportaciones	33,888,460.96	34,375,739.59
			Donaciones de Capital	0.00	0.00
			Actualización de la Hacienda Pública / Patrimonio	33,888,460.96	34,375,739.59
				0.00	0.00
			Hacienda Pública/Patrimonio Generado		
			Resultados del Ejercicio (Ahorro / Desahorro)	74,801,881.59	64,411,184.58
			Resultados de Ejercicios Anteriores	11,083,237.99	-1,488,418.44
			Revalúos	12,180,770.04	13,908,415.74
			Reservas	0.00	0.00
			Rectificaciones de Resultados de Ejercicios Anteriores	51,537,873.58	51,991,187.26
				0.00	0.00
			Exceso o Insuficiencia en la Actualización de la Hacienda Pública/Patrimonio	0.00	0.00
			Resultado por Posición Monetaria	0.00	0.00
			Resultado por Tenencia de Activos no Monetarios	0.00	0.00
			Total Hacienda Pública/ Patrimonio	108,490,342.55	98,786,934.15
			Total del Pasivo y Hacienda Pública / Patrimonio	118,800,464.92	115,952,728.03

Bajo protesta de decir verdad declaramos que los Estados Financieros y sus Notas son razonablemente correctos y responsabilidad del emisor

Mtro. Orlis Estela Vargas García
Encargada de la Dirección de Admón y Finanzas

Mtro. José Antonio Zaporta Guido
Regid.

UNIVERSIDAD TECNOLÓGICA DE TULANCINGO

Estado de Actividades

Del 1 de Enero al 30 de Junio de 2021 y 2020

(Pesos)

Concepto	2021	2020
INGRESOS Y OTROS BENEFICIOS		
Ingresos de la Gestión	8,284,611.51	6,918,303.44
Impuestos	0.00	0.00
Cuotas y Aportaciones de Seguridad Social	0.00	0.00
Contribuciones de Mejoras	0.00	0.00
Derechos	0.00	0.00
Productos	76,109.35	0.00
Aprovechamientos	0.00	0.00
Ingresos por Venta de Bienes y Prestación de Servicios	8,188,502.16	6,918,303.44
Participaciones, Aportaciones, Convenios, Incentivos Derivados de la Colaboración Fiscal, Fondos Distintos de Aportaciones, Transferencias, Asignaciones, Subsidios y Subvenciones, y Pensiones y Jubilaciones	32,783,656.36	25,340,916.65
Participaciones, Aportaciones, Convenios, Incentivos Derivados de la Colaboración Fiscal, Fondos Distintos de Aportaciones	0.00	0.00
Transferencias, Asignaciones, Subsidios y Subvenciones, y Pensiones y Jubilaciones	32,783,656.36	25,340,916.65
Otros Ingresos y Beneficios	0.00	291,582.86
Ingresos Financieros	0.00	291,582.86
Incremento por Variación de Inventarios	0.00	0.00
Disminución del Exceso de Estimaciones por Pérdida o Deterioro u Obsolescencia	0.00	0.00
Disminución del Exceso de Provisiones	0.00	0.00
Otros Ingresos y Beneficios Varios	0.00	0.00
Total de Ingresos y Otros Beneficios	41,048,267.87	32,550,802.95
GASTOS Y OTRAS PÉRDIDAS		
Gastos de Funcionamiento	28,164,717.43	28,891,673.91
Servicios Personales	23,597,171.17	22,977,589.63
Materiales y Suministros	1,714,828.29	1,470,319.77
Servicios Generales	3,852,717.97	4,443,764.51
Transferencias, Asignaciones, Subsidios y Otras Ayudas	146,233.32	79,365.20
Transferencias Internas y Asignaciones al Sector Público	0.00	0.00
Transferencias al Resto del Sector Público	0.00	0.00
Subsidios y Subvenciones	146,233.32	79,365.20
Ayudas Sociales	0.00	0.00
Pensiones y Jubilaciones	0.00	0.00
Transferencias a Fidelcomisos, Mandatos y Contratos Análogos	0.00	0.00
Transferencias a la Seguridad Social	0.00	0.00
Donativos	0.00	0.00
Transferencias al Exterior	0.00	0.00
Participaciones y Aportaciones	0.00	0.00
Participaciones	0.00	0.00
Aportaciones	0.00	0.00
Convenios	0.00	0.00
Intereses, Comisiones y Otros Gastos de la Deuda Pública	0.00	0.00
Intereses de la Deuda Pública	0.00	0.00
Comisiones de la Deuda Pública	0.00	0.00
Gastos de la Deuda Pública	0.00	0.00
Costo por Coberturas	0.00	0.00
Apoyos Financieros	0.00	0.00
Otros Gastos y Pérdidas Extraordinarias	654,079.13	678,305.58
Estimaciones, Depreciaciones, Deterioros, Obsolescencia y Provisiones	654,079.13	678,305.58
Provisiones	0.00	0.00
Disminución de Inventarios	0.00	0.00
Aumento por Insuficiencia de Estimaciones por Pérdida o Deterioro y Aumento por Insuficiencia de Provisiones	0.00	0.00
Otros Gastos	0.00	0.00
Inversión Pública	0.00	0.00
Inversión Pública no Capitalizable	0.00	0.00
Total de Gastos y Otras Pérdidas	29,965,029.88	29,649,344.67
Resultados del Ejercicio (Ahorro/Desahorro)	11,083,237.99	2,901,458.28

Bajo protesta de decir verdad declaramos que los Estados Financieros y sus Notas son razonablemente correctos y responsabilidad del emisor.


Mtro. Orión Pineda Vargas García
Encargada de la Dirección de Admón y Finanzas

Mtro. José Antonio Zamora Guzmán
Rector

UNIVERSIDAD TECNOLÓGICA DE TULANCINGO
Estado de Origen y Aplicación de Recursos
Del 1 de Enero al 30 de Junio de 2021 y 2020
(Pesos)

Concepto	2021	2020
Flujos de Efectivo de las Actividades de Operación		
Origen		
Impuestos	39,962,465.87	70,845,744.49
Cuotas y Aportaciones de Seguridad Social	0.00	0.00
Contribuciones de mejoras	0.00	0.00
Derechos	0.00	0.00
Productos	76,109.35	0.00
Aprovechamientos	0.00	0.00
Ingresos por Venta de Bienes y Prestación de Servicios	8,188,502.16	12,706,471.89
Participaciones, Aportaciones, Convenios, Incentivos Derivados de la Colaboración Fiscal y Fondos Distintos de Aportaciones	0.00	0.00
Transferencias, Asignaciones, Subsidios y Subvenciones, y Pensiones y Jubilaciones	31,697,854.36	58,139,272.60
Otros Orígenes de Operación	0.00	0.00
Aplicación		
Servicios Personales	33,189,515.23	73,885,277.53
Materiales y Suministros	23,597,171.17	54,381,399.21
Servicios Generales	1,714,828.29	4,407,497.82
Transferencias Internas y Asignaciones al Sector Público	3,852,717.97	11,218,910.54
Transferencias al resto del Sector Público	0.00	0.00
Subsidios y Subvenciones	0.00	0.00
Ayudas Sociales	146,233.32	137,531.86
Pensiones y Jubilaciones	0.00	0.00
Transferencias a Fideicomisos, Mandatos y Contratos Análogos	0.00	0.00
Transferencias a la Seguridad Social	0.00	0.00
Donativos	0.00	0.00
Transferencias al Exterior	0.00	0.00
Participaciones	0.00	0.00
Aportaciones	0.00	0.00
Convenios	0.00	0.00
Otras Aplicaciones de Operación	3,878,564.48	3,739,938.10
Flujos Netos de Efectivo por Actividades de Operación	6,772,950.64	-3,039,533.04
Flujos de Efectivo de las Actividades de Inversión		
Origen		
Bienes Inmuebles, Infraestructura y Construcciones en Proceso	0.00	0.00
Bienes Muebles	0.00	0.00
Otros Orígenes de Inversión	0.00	0.00
Aplicación		
Bienes Inmuebles, Infraestructura y Construcciones en Proceso	0.00	2,822,030.60
Bienes Muebles	0.00	0.00
Otras Aplicaciones de Inversión	0.00	2,748,442.94
	0.00	73,587.66
Flujos Netos de Efectivo por Actividades de Inversión	0.00	-2,822,030.60
Flujo de Efectivo de las Actividades de Financiamiento		
Origen		
Endeudamiento Neto	0.00	0.00
Interno	0.00	0.00
Externo	0.00	0.00
Otros Orígenes de Financiamiento	0.00	0.00
Aplicación		
Servicios de la Deuda	0.00	0.00
Interno	0.00	0.00
Externo	0.00	0.00
Otras Aplicaciones de Financiamiento	0.00	0.00
Flujos netos de Efectivo por Actividades de Financiamiento	0.00	0.00
Incremento/Diáminución Neta en el Efectivo y Equivalentes al Efectivo	6,772,950.64	-5,861,563.64
Efectivo y Equivalentes al Efectivo al Inicio del Ejercicio	13,889,507.62	19,751,071.26
Efectivo y Equivalentes al Efectivo al final del Ejercicio	20,662,458.26	13,889,507.62

Bajo protesta de decir verdad declaramos que los Estados Financieros y sus Notas son razonablemente correctos y responsabilidad del emisor


Mtra. Orls Estela Vargas García
Encargada de la Dirección de Admón y Finanzas


Mtro. José Antonio Zamora Guilo
Rector

UNIVERSIDAD TECNOLÓGICA DE TULANCINGO
Estado de Cambios en la Situación Financiera
Del 1 de Enero al 30 de Junio de 2021
(Pesos)

Concepto	Origen	Aplicación
ACTIVO	0.00	3,847,726.89
Activo Circulante	0.00	5,939,823.12
Efectivo y Equivalentes	0.00	6,772,950.64
Derechos a Recibir Efectivo o Equivalentes	833,127.52	0.00
Derechos a Recibir Bienes o Servicios	0.00	0.00
Inventarios	0.00	0.00
Almacenes	0.00	0.00
Estimación por Pérdida o Deterioro de Activos Circulantes	0.00	0.00
Otros Activos Circulantes	0.00	0.00
Activo No Circulante	2,092,096.23	0.00
Inversiones Financieras a Largo Plazo	0.00	0.00
Derechos a Recibir Efectivo o Equivalentes a Largo Plazo	0.00	0.00
Bienes Inmuebles, Infraestructura y Construcciones en Proceso	0.00	0.00
Bienes Muebles	0.00	0.00
Activos Intangibles	0.00	0.00
Depreciación, Deterioro y Amortización Acumulada de Bienes	2,092,096.23	0.00
Activos Diferidos	0.00	0.00
Estimación por Pérdida o Deterioro de Activos no Circulantes	0.00	0.00
Otros Activos no Circulantes	0.00	0.00
PASIVO	0.00	5,855,681.51
Pasivo Circulante	0.00	5,855,681.51
Cuentas por Pagar a Corto Plazo	0.00	5,606,208.66
Documentos por Pagar a Corto Plazo	0.00	0.00
Porción a Corto Plazo de la Deuda Pública a Largo Plazo	0.00	0.00
Títulos y Valores a Corto Plazo	0.00	0.00
Pasivos Diferidos a Corto Plazo	0.00	0.00
Fondos y Bienes de Terceros en Garantía y/o Administración a Corto Plazo	0.00	0.00
Provisiones a Corto Plazo	0.00	249,472.85
Otros Pasivos a Corto Plazo	0.00	0.00
Pasivo No Circulante	0.00	0.00
Cuentas por Pagar a Largo Plazo	0.00	0.00
Documentos por Pagar a Largo Plazo	0.00	0.00
Deuda Pública a Largo Plazo	0.00	0.00
Pasivos Diferidos a Largo Plazo	0.00	0.00
Fondos y Bienes de Terceros en Garantía y/o en Administración a Largo Plazo	0.00	0.00
Provisiones a Largo Plazo	0.00	0.00
HACIENDA PÚBLICA/ PATRIMONIO	9,703,408.40	0.00
Hacienda Pública/Patrimonio Contribuido	0.00	687,278.63
Aportaciones	0.00	0.00
Donaciones de Capital	0.00	687,278.63
Actualización de la Hacienda Pública / Patrimonio	0.00	0.00
Hacienda Pública/Patrimonio Generado	10,390,687.03	0.00
Resultados del Ejercicio (Ahorro / Desahorro)	12,571,656.43	0.00
Resultados de Ejercicios Anteriores	0.00	1,727,645.70
Revalúos	0.00	0.00
Reservas	0.00	453,323.70
Rectificaciones de Resultados de Ejercicios Anteriores	0.00	0.00
Exceso o Insuficiencia en la Actualización de la Hacienda Pública/Patrimonio	0.00	0.00
Resultado por Posición Monetaria	0.00	0.00
Resultado por Tenencia de Activos no Monetarios	0.00	0.00

Bajo protesta de decir verdad declaramos que los Estados Financieros y sus Notas son razonablemente correctos y responsabilidad del emisor

Mtra.  Estela Vargas García
Encargada de la Dirección de Admón y Finanzas

 2114
Mtro. José Antonio Zamora Guiso
Rector


UNIVERSIDAD TECNOLÓGICA DE TULANCINGO
Estado Analítico del Activo
Del 1 de Enero al 30 de Junio de 2021
(Pesos)

Concepto	Saldo Inicial 1	Cargos del Período 2	Abonos del Período 3	Saldo Final 4 = (1+2-3)	Variación del Período (4-1)
ACTIVO					
Activo Circulante	23,721,590.75	135,651,116.77	129,711,293.65	29,661,413.87	5,939,823.12
Efectivo y Equivalentes	13,889,507.62	94,550,890.91	87,777,940.27	20,662,458.26	6,772,950.64
Derechos a Recibir Efectivo o Equivalentes	9,832,083.13	41,100,225.86	41,933,353.38	8,998,955.61	-833,127.52
Derechos a Recibir Bienes o Servicios	0.00	0.00	0.00	0.00	0.00
Inventarios	0.00	0.00	0.00	0.00	0.00
Almacenes	0.00	0.00	0.00	0.00	0.00
Estimación por Pérdida o Deterioro de Activos Circulantes	0.00	0.00	0.00	0.00	0.00
Otros Activos Circulantes	0.00	0.00	0.00	0.00	0.00
Activo No Circulante	92,231,137.28	0.00	2,092,096.23	90,139,041.05	-2,092,096.23
Inversiones Financieras a Largo Plazo	0.00	0.00	0.00	0.00	0.00
Derechos a Recibir Efectivo o Equivalentes a Largo Plazo	0.00	0.00	0.00	0.00	0.00
Bienes Inmuebles, Infraestructura y Construcciones en Proceso	76,176,680.41	0.00	0.00	76,176,680.41	0.00
Bienes Muebles	65,295,039.49	0.00	0.00	65,295,039.49	0.00
Activos Intangibles	2,075,990.73	0.00	0.00	2,075,990.73	0.00
Depreciación, Deterioro y Amortización Acumulada de Bienes	-51,316,573.35	0.00	2,092,096.23	-53,408,669.58	-2,092,096.23
Activos Diferidos	0.00	0.00	0.00	0.00	0.00
Estimación por Pérdida o Deterioro de Activos no Circulantes	0.00	0.00	0.00	0.00	0.00
Otros Activos no Circulantes	0.00	0.00	0.00	0.00	0.00
TOTAL DEL ACTIVO	115,952,728.03	135,651,116.77	131,803,389.88	119,800,454.92	3,847,266.89

Bejo protesta de decir verdad declaramos que los Estados Financieros y sus Notas son razonablemente correctos y responsabilidad del emisor



Mtra. Oris Estela Vargas García
Encargada de la Dirección de Admón y Finanzas



Mtro. José Antonio Zamora Guido
Rector

UNIVERSIDAD TECNOLÓGICA DE TULANCINGO
 Estado Analítico de la Deuda y Otros Pasivos
 Del 1 de Enero al 30 de Junio de 2021
 (Pesos)

Descomposición de las Deudas		Moneda de Cotización		Institución de País		Saldo Inicial del Periodo		Saldo Final del Periodo	
		Activador		Activador					
DEUDA PÚBLICA									
Deuda Interna									
Corto Plazo									
Instituciones de Crédito		Peso	México	0.00	0.00	0.00	0.00	0.00	0.00
Títulos y Valores		Peso	México	0.00	0.00	0.00	0.00	0.00	0.00
Arendamientos Financieros		Peso	México	0.00	0.00	0.00	0.00	0.00	0.00
Deuda Externa									
Organismos Financieros Internacionales									
Deuda Bilateral		Peso	México	0.00	0.00	0.00	0.00	0.00	0.00
Títulos y Valores		Peso	México	0.00	0.00	0.00	0.00	0.00	0.00
Arendamientos Financieros		Peso	México	0.00	0.00	0.00	0.00	0.00	0.00
Subtotal a Corto Plazo				0.00	0.00	0.00	0.00	0.00	0.00
Largo Plazo									
Instituciones de Crédito		Peso	México	0.00	0.00	0.00	0.00	0.00	0.00
Títulos y Valores		Peso	México	0.00	0.00	0.00	0.00	0.00	0.00
Arendamientos Financieros		Peso	México	0.00	0.00	0.00	0.00	0.00	0.00
Deuda Externa									
Organismos Financieros Internacionales									
Deuda Bilateral		Peso	México	0.00	0.00	0.00	0.00	0.00	0.00
Títulos y Valores		Peso	México	0.00	0.00	0.00	0.00	0.00	0.00
Arendamientos Financieros		Peso	México	0.00	0.00	0.00	0.00	0.00	0.00
Subtotal a Largo Plazo				0.00	0.00	0.00	0.00	0.00	0.00
Otros Pasivos									
Total Deuda y Otros Pasivos				0.00	0.00	0.00	0.00	0.00	0.00
				17,165,793.88	17,165,793.88	14,310,112.37	14,310,112.37	11,310,112.37	11,310,112.37

Bajo protesta de decir verdad declaramos que los Estados Financieros y sus Notas son razonablemente correctos y responsables del contenido.

Mtra. Olga Estela Vargas García
 Encargada en la Dirección de Admón y Finanzas

Mtro. José Antonio Romero Guibó
 Rector



Utr. SUPERVISOR
Rep: rptEstadoPresupuestoEgresos_CP_CTO

UNIVERSIDAD TECNOLÓGICA DE TULANCINGO HIDALGO

Estado Analítico del Ejercicio del Presupuesto de Egresos Clasificación por Objeto del Gasto (Capítulo y Concepto)

Del 01/ene./2021 Al 30/jun./2021

Fecha y hora de Impresión | 07/jul./2021
02:51 p. m.

Concepto	Egresos					
	Aprobado 1	Ampliaciones / (Reducciones) 2	Modificado 3=(1+2)	Devengado 4	Pagado 5	Subejercicio 6 = (3 - 4)
SERVICIOS PERSONALES						
REMUNERACIONES AL PERSONAL DE CARACTER PERMANENTE	\$56,582,461.00	\$1,901,716.00	\$58,484,177.00	\$23,597,171.17	\$23,597,171.17	\$34,887,005.83
REMUNERACIONES AL PERSONAL DE CARACTER TRANSITORIO	\$36,858,638.00	\$1,411,716.00	\$38,270,354.00	\$17,200,481.04	\$17,200,481.04	\$21,069,872.96
REMUNERACIONES ADICIONALES Y ESPECIALES	\$1,356,660.00	\$0.00	\$1,356,660.00	\$729,679.48	\$729,679.48	\$626,980.52
SEGURIDAD SOCIAL	\$7,818,757.00	\$332,210.70	\$8,150,967.70	\$1,398,175.31	\$1,398,175.31	\$6,752,792.39
OTRAS PRESTACIONES SOCIALES Y ECONOMICAS PREVISIONES	\$7,843,602.00	-\$262,210.70	\$7,581,391.30	\$3,121,399.34	\$3,121,399.34	\$4,459,991.96
PAGO DE ESTIMULOS A SERVIDORES PUBLICOS	\$2,704,804.00	\$420,000.00	\$3,124,804.00	\$1,147,436.00	\$1,147,436.00	\$1,977,368.00
MATERIALES Y SUMINISTROS	\$0.00	\$0.00	\$0.00	\$0.00	\$0.00	\$0.00
MATERIALES DE ADMINISTRACION, EMISION DE DOCUMENTOS Y ARTICULOS OFICIALES	\$4,583,815.00	\$2,059,455.52	\$6,643,270.52	\$1,714,828.29	\$1,714,828.29	\$4,928,442.23
ALIMENTOS Y UTENSILIOS	\$2,075,691.00	\$1,992,741.13	\$4,068,432.13	\$1,206,906.96	\$1,206,906.96	\$2,861,525.17
MATERIAS PRIMAS Y MATERIALES DE PRODUCCION Y COMERCIALIZACION	\$367,585.00	-\$5,294.01	\$362,290.99	\$32,494.76	\$32,494.76	\$329,796.23
MATERIALES Y ARTICULOS DE CONSTRUCCION Y DE REPARACION	\$400.00	\$0.00	\$400.00	\$0.00	\$0.00	\$400.00
PRODUCTOS QUIMICOS, FARMACEUTICOS Y DE LABORATORIO	\$255,450.00	\$16,836.54	\$272,286.54	\$130,922.57	\$130,922.57	\$141,363.97
COMBUSTIBLES, LUBRICANTES Y ADITIVOS	\$247,464.00	\$260.29	\$247,724.29	\$50,545.33	\$50,545.33	\$197,178.96
VESTUARIO, BLANCOS, PRENDAS DE PROTECCION Y ARTICULOS DEPORTIVOS	\$622,405.00	\$0.00	\$622,405.00	\$127,958.50	\$127,958.50	\$494,446.50
MATERIALES Y SUMINISTROS PARA SEGURIDAD HERRAMIENTAS, REFACCIONES Y ACCESORIOS MENORES	\$268,818.00	\$1,584.02	\$270,402.02	\$33,063.46	\$33,063.46	\$237,338.56
SERVICIOS GENERALES	\$0.00	\$0.00	\$0.00	\$0.00	\$0.00	\$0.00
SERVICIOS BASICOS	\$746,002.00	\$53,327.55	\$799,329.55	\$132,936.71	\$132,936.71	\$666,392.84
SERVICIOS DE ARRENDAMIENTO	\$14,120,703.00	\$46,666.47	\$14,167,369.47	\$3,852,717.97	\$3,852,717.97	\$10,314,651.50
SERVICIOS PROFESIONALES, CIENTIFICOS, TECNICOS Y OTROS SERVICIOS	\$2,323,108.00	-\$170,144.78	\$2,152,963.22	\$500,486.07	\$500,486.07	\$1,652,477.15
SERVICIOS FINANCIEROS, BANCARIOS Y COMERCIALES	\$1,376,982.00	-\$48,820.34	\$1,328,161.66	\$182,627.44	\$182,627.44	\$1,145,534.22
SERVICIOS DE INSTALACION, REPARACION, MANTENIMIENTO Y CONSERVACION	\$4,206,573.00	\$28,430.04	\$4,235,003.04	\$1,307,721.55	\$1,307,721.55	\$2,927,281.49
SERVICIOS DE COMUNICACION SOCIAL Y PUBLICIDAD	\$1,024,804.00	\$118,720.78	\$1,143,524.78	\$348,134.99	\$348,134.99	\$795,389.79
SERVICIOS DE TRASLADO Y VIATICOS	\$2,744,042.00	\$85,736.84	\$2,829,778.84	\$706,844.79	\$706,844.79	\$2,122,934.05
SERVICIOS OFICIALES	\$63,450.00	-\$15,000.00	\$48,450.00	\$0.00	\$0.00	\$48,450.00
OTROS SERVICIOS GENERALES	\$325,775.00	-\$2,833.04	\$322,941.96	\$12,523.56	\$12,523.56	\$310,418.40
TRANSFERENCIAS, ASIGNACIONES, SUBSIDIOS Y OTRAS AYUDAS	\$51,900.00	\$43,406.97	\$95,306.97	\$2,559.73	\$2,559.73	\$102,747.24
	\$1,994,069.00	\$7,170.00	\$2,001,239.00	\$791,819.84	\$791,819.84	\$1,209,419.16
	\$78,750.00	\$143,333.32	\$222,083.32	\$146,233.32	\$146,233.32	\$75,850.00



**UNIVERSIDAD TECNOLÓGICA DE TULANCINGO
HIDALGO**

**Estado Analítico del Ejercicio del Presupuesto de Egresos
Clasificación por Objeto del Gasto (Capítulo y Concepto)**

Usr: SUPERVISOR
Rep: rptEstadoPresupuestoEgresos_CP_CTO

Fecha y hora de Impresión | 07/jul/2021
02:51 p. m.

Concepto	Egresos					
	Aprobado 1	Ampliaciones / (Reducciones) 2	Modificado 3=(1+2)	Devengado 4	Pagado 5	Subejercicio 6 = (3 - 4)
CONVENIOS	\$0.00	\$0.00	\$0.00	\$0.00	\$0.00	\$0.00
DEUDA PUBLICA	\$0.00	\$0.00	\$0.00	\$0.00	\$0.00	\$0.00
AMORTIZACION DE LA DEUDA PUBLICA	\$0.00	\$0.00	\$0.00	\$0.00	\$0.00	\$0.00
INTERESES DE LA DEUDA PUBLICA	\$0.00	\$0.00	\$0.00	\$0.00	\$0.00	\$0.00
COMISIONES DE LA DEUDA PUBLICA	\$0.00	\$0.00	\$0.00	\$0.00	\$0.00	\$0.00
GASTOS DE LA DEUDA PUBLICA	\$0.00	\$0.00	\$0.00	\$0.00	\$0.00	\$0.00
COSTO POR COBERTURAS	\$0.00	\$0.00	\$0.00	\$0.00	\$0.00	\$0.00
APOYOS FINANCIEROS	\$0.00	\$0.00	\$0.00	\$0.00	\$0.00	\$0.00
ADEUDOS DE EJERCICIOS FISCALES ANTERIORES (ADEFAS)	\$0.00	\$0.00	\$0.00	\$0.00	\$0.00	\$0.00
Total del Gasto	\$77,649,131.00	\$4,234,578.64	\$81,883,709.64	\$29,310,950.75	\$29,310,950.75	\$52,572,758.89

[Handwritten signature]

Mtra. Oris Estefía Vargas García
Encargada de la Dirección de Admón y Finanzas

[Handwritten signature]
Mtro. José Antonio Zamora Guido
Rector