

UNIVERSIDAD TECNOLÓGICA DE TULA TEPEJI

REGISTRO SEMIAUTOMÁTICO DE LOS RECURSOS FEDERALES AUTORIZADOS DGUTyP DEL EJERCICIO 2021.

RECURSOS ENTREGADOS POR LA DGUTyP, DEL 1 DE ENERO AL 31 DE DICIEMBRE DEL 2021.														
PROGRAMA/MES	INSTITUTO	ENERO	FEBRERO	MARZO	ABRIL	MAYO	JUNIO	JULIO	AGOSTO	SEPTIEMBRE	OCTUBRE	NOVIEMBRE	DICIEMBRE	Total
SUBSIDIOS FEDERALES PARA ORGANISMOS DESCENTRALIZADOS ESTATALES U006	UNIVERSIDAD TECNOLÓGICA DE TULA TEPEJI	0.00	0.00	0.00	17,641,044.00	5,880,348.00	5,880,348.00	0.00	0.00	0.00	0.00	0.00	0.00	*****

REGISTRO MENSUAL DE LAS APORTACIONES FEDERALES, CANALIZADAS POR LA DGUTyP, PARA EL EJERCICIO 2021
(MILES DE PESOS)

RECURSOS OTORGADOS	PRIMER TRIMESTRE 2021			Acumulado	SEGUNDO TRIMESTRE 2021			Acumulado	TERCER TRIMESTRE 2021			Acumulado	CUARTO TRIMESTRE 2021			Acumulado
	ENERO	FEBRERO	MARZO	Trimestral	ABRIL	MAYO	JUNIO	Trimestral	JULIO	AGOSTO	SEPTIEMBRE	Trimestral	OCTUBRE	NOVIEMBRE	DICIEMBRE	Trimestral
SUBSIDIOS FEDERALES PARA ORGANISMOS DESCENTRALIZADOS ESTATALES U006	0.00	0.00	0.00	0.00	17,641,044.00	23,521,392.00	29,401,740.00	29,401,740.00	29,401,740.00	29,401,740.00	29,401,740.00	29,401,740.00	29,401,740.00	29,401,740.00	29,401,740.00	29,401,740.00
Recurso mensual				0.00	17,641,044.00	5,880,348.00	5,880,348.00	29,401,740.00				0.00				0.00
TOTAL DEL TRIMESTRE				<u>0.00</u>				<u>29,401,740.00</u>				<u>0.00</u>				<u>0.00</u>

DESTINO DE LOS RECURSOS FEDERALES QUE RECIBEN LAS UNIVERSIDADES TECNOLÓGICAS Y POLITÉCNICAS.


En términos del artículo 36, fracción I del Decreto de Presupuesto de Egresos de la Federación para el Ejercicio Fiscal 2021.
Programas y cumplimiento de metas.

La información presentada es acumulada al periodo que se reporta.

Enero- Diciembre 2021.

Fracción I

DIRECCIÓN GENERAL DE UNIVERSIDADES TECNOLÓGICAS Y POLITÉCNICAS	Programa PEF/2021	RECURSOS	PRIMER TRIMESTRE DEL 2021			SEGUNDO TRIMESTRE DEL 2021			TERCER TRIMESTRE 2021			CUARTO TRIMESTRE DEL 2021		
			LOS PROGRAMAS A LOS QUE SE DESTINEN LOS RECURSOS FEDERALES (MILES DE PESOS)			LOS PROGRAMAS A LOS QUE SE DESTINEN LOS RECURSOS FEDERALES (MILES DE PESOS)			LOS PROGRAMAS A LOS QUE SE DESTINEN LOS RECURSOS FEDERALES (MILES DE PESOS)			LOS PROGRAMAS A LOS QUE SE DESTINEN LOS RECURSOS FEDERALES (MILES DE PESOS)		
			Enero	Febrero	Marzo	Abril	Mayo	Junio	Julio	Agosto	Septiembre	Octubre	Noviembre	Diciembre
UNIVERSIDAD TECNOLÓGICA DE TULA TEPEJI	SUBSIDIOS FEDERALES PARA ORGANISMOS DESCENTRALIZADOS ESTATALES U006	Acumulado	0.00	0.00	0.00	17,641,044.00	23,521,392.00	29,401,740.00	29,401,740.00	29,401,740.00	29,401,740.00	29,401,740.00	29,401,740.00	29,401,740.00
		Mensual	0.00	0.00	0.00	17,641,044.00	5,880,348.00	5,880,348.00	0.00	0.00	0.00	0.00	0.00	0.00
SUMA DEL MES			0.00	0.00	0.00	17,641,044.00	5,880,348.00	5,880,348.00	0.00	0.00	0.00	0.00	0.00	0.00
SUMAS ACUMULADAS			0.00	0.00	0.00	17,641,044.00	23,521,392.00	29,401,740.00	29,401,740.00	29,401,740.00	29,401,740.00	29,401,740.00	29,401,740.00	29,401,740.00
ACUMULADO DEL TRIMESTRE			0.00			29,401,740.00			0.00			0.00		


DRA. IRASEMA E. LINARES MEDINA
NOMBRE Y FIRMA DEL RECTOR


C.P. AARÓN MARTÍN MARTÍNEZ
NOMBRE Y FIRMA DEL DIRECTOR DE ADMINISTRACIÓN Y FINANZAS

DESTINO DE LOS RECURSOS FEDERALES QUE RECIBEN LAS UNIVERSIDADES TECNOLÓGICAS Y POLITÉCNICAS

En términos del artículo 36, Fracción II, del Decreto de Presupuesto de Egresos de la Federación para el Ejercicio Fiscal 2021.

El costo de nómina del personal directivo, administrativo, técnico y manual (ATM) y docente, identificando las distintas categorías y los tabuladores de remuneraciones por puesto, responsabilidad laboral y su lugar de ubicación.

Cifras acumuladas desde enero al periodo que se reporta (PESOS).

Abril-Junio 2021

Fracción II

UNIVERSIDAD TECNOLÓGICA DE TULA		Estructura de la Plantilla													
TEFEJI		Categoría	Tipo de personal	Costo unitario bruto (pesos)			Número de plazas			Responsabilidad laboral	Ubicación	Costo total de la plantilla (Pesos)			Acumulado Enero-Junio
				Abril	Mayo	Junio	Abril	Mayo	Junio			Abril	Mayo	Junio	
	RECTORA	DIRECTIVO	75,906.15	75,906.15	75,906.15	1	1	1	DIRECTIVO		75,906.15	75,906.15	75,906.15	455,496.30	
	SECRETARIO ACADÉMICO	DIRECTIVO	59,659.30	59,659.30	59,659.30	1	1	1	DIRECTIVO		59,659.30	59,659.30	59,659.30	357,955.80	
	SECRETARIO DE VINCULACIÓN	DIRECTIVO	59,659.30	59,659.30	59,659.30	1	1	1	DIRECTIVO		59,659.30	59,659.30	59,659.30	357,955.80	
	ABOGADO GENERAL	DIRECTIVO	48,828.05	48,828.05	48,828.05	1	1	1	DIRECTIVO		48,828.05	48,828.05	48,828.05	292,968.30	
	CONTRALOR INTERNO	DIRECTIVO	48,828.05	48,828.05	48,828.05	1	1	1	DIRECTIVO		48,828.05	48,828.05	48,828.05	292,968.30	
	DIRECTOR DE ÁREA	DIRECTIVO	48,828.05	48,828.05	48,828.05	11	11	11	DIRECTIVO		537,108.55	537,108.55	537,108.55	3,222,651.30	
	SUBDIRECTOR DE ÁREA	DIRECTIVO	32,702.25	32,702.25	32,702.25	4	4	4	DIRECTIVO		130,809.00	130,809.00	130,809.00	784,854.00	
	JEFE DE DEPARTAMENTO	DIRECTIVO	23,763.65	23,763.65	23,763.65	19	19	19	DIRECTIVO		451,509.35	451,509.35	451,509.35	2,758,583.40	
	PTC TITULAR A	DOCENTE	20,941.60	20,941.60	20,941.60	3	3	3	DOCENTE		62,824.80	62,824.80	62,824.80	376,948.80	
	PTC TITULAR B	DOCENTE	26,076.10	26,076.10	26,076.10	14	14	14	DOCENTE		365,065.40	365,065.40	365,065.40	2,268,620.70	
	PTC ASOCIADO C	DOCENTE	18,114.95	18,114.95	18,114.95	80	80	80	DOCENTE		1,449,196.00	1,449,196.00	1,449,196.00	8,695,176.00	
	COORDINADOR	ADMINISTRATIVO	12,661.75	12,661.75	12,661.75	5	5	5	ADMINISTRATIVO		63,308.75	63,308.75	63,308.75	379,852.50	
	INVESTIGADOR ESPECIALIZADO	ADMINISTRATIVO	12,661.75	12,661.75	12,661.75	1	1	1	ADMINISTRATIVO		12,661.75	12,661.75	12,661.75	75,970.50	
	INGENIERO EN SISTEMAS	ADMINISTRATIVO	9,960.80	9,960.80	9,960.80	2	2	2	ADMINISTRATIVO		19,921.60	19,921.60	19,921.60	119,529.60	
	ABOGADO	ADMINISTRATIVO	9,315.30	9,315.30	9,315.30	0	0	0	ADMINISTRATIVO		0.00	0.00	0.00	0.00	
	JEFE DE OPCINA	ADMINISTRATIVO	7,916.30	7,916.30	7,916.30	16	16	16	ADMINISTRATIVO	HIDALGO	126,660.80	126,660.80	126,660.80	759,964.80	
	TÉCNICO BIBLIOTECARIO	ADMINISTRATIVO	6,812.50	6,812.50	6,812.50	2	2	2	ADMINISTRATIVO		13,625.00	13,625.00	13,625.00	81,750.00	
	TÉCNICO EN CONTABILIDAD	ADMINISTRATIVO	6,812.50	6,812.50	6,812.50	2	3	3	ADMINISTRATIVO		13,225.00	19,837.50	19,837.50	105,800.00	
	ANALISTA ADMINISTRATIVO	ADMINISTRATIVO	6,127.40	6,127.40	6,127.40	11	11	11	ADMINISTRATIVO		67,401.40	67,401.40	67,401.40	373,771.40	
	ENFERMERA	ADMINISTRATIVO	6,127.40	6,127.40	6,127.40	1	1	1	ADMINISTRATIVO		6,127.40	6,127.40	6,127.40	36,764.40	
	TÉCNICO ESPECIALIZADO EN ELECTRÓNICA	ADMINISTRATIVO	6,127.40	6,127.40	6,127.40	1	1	1	ADMINISTRATIVO		6,127.40	6,127.40	6,127.40	36,764.40	
	TÉCNICO ESPECIALIZADO EN MANTENIMIENTO	ADMINISTRATIVO	6,127.40	6,127.40	6,127.40	0	0	0	ADMINISTRATIVO		0.00	0.00	0.00	0.00	
	CHOFER DE RECTOR	ADMINISTRATIVO	5,830.05	5,830.05	5,830.05	0	0	0	ADMINISTRATIVO		0.00	0.00	0.00	0.00	
	CHOFER ADMINISTRATIVO	ADMINISTRATIVO	5,219.45	5,219.45	5,219.45	0	0	0	ADMINISTRATIVO		0.00	0.00	0.00	0.00	
	ASISTENTE DE SERVICIOS Y MANTENIMIENTO	ADMINISTRATIVO	4,704.60	4,704.60	4,704.60	0	0	0	ADMINISTRATIVO		0.00	0.00	0.00	0.00	
	SECRETARIA DE RECTOR	ADMINISTRATIVO	6,812.50	6,812.50	6,812.50	2	2	1	ADMINISTRATIVO		13,625.00	10,218.75	6,812.50	71,531.25	
	SECRETARIA DE SECRETARIO	ADMINISTRATIVO	6,469.90	6,469.90	6,469.90	1	1	1	ADMINISTRATIVO		6,469.90	6,469.90	6,469.90	38,819.40	
	SECRETARIA DE DIRECTOR DE ÁREA	ADMINISTRATIVO	6,127.40	6,127.40	6,127.40	11	11	11	ADMINISTRATIVO		67,401.40	67,401.40	67,401.40	404,408.40	
	SECRETARIA DE SUBDIRECTOR DE ÁREA	ADMINISTRATIVO	5,814.45	5,814.45	5,814.45	4	4	4	ADMINISTRATIVO		23,257.80	23,257.80	23,257.80	139,546.80	
	SECRETARIA DE JEFE DE DEPARTAMENTO	ADMINISTRATIVO	5,603.40	5,603.40	5,603.40	2	0	1	ADMINISTRATIVO		11,206.80	0.00	5,603.40	50,430.60	
	PERSONAL DE APOYO	ADMINISTRATIVO	104.31	104.31	104.31	8,787	8,701	8,758	ADMINISTRATIVO		916,610.15	907,622.52	913,545.67	5,524,808.90	
	HORA/SEMANA/MES	DOCENTE	104.31	104.31	104.31	16,007	7,339	7,339	DOCENTE		1,669,701.30	765,448.78	765,448.78	8,208,140.89	
	ASISTENTE DE SERVICIOS Y MANTENIMIENTO	ADMINISTRATIVO							ATM		0.00	0.00	0.00	0.00	
	SECRETARIA DEL RECTOR	ADMINISTRATIVO							DOCENTE		0.00	0.00	0.00	0.00	
	SECRETARIA DE SECRETARIO	ADMINISTRATIVO							DOCENTE		0.00	0.00	0.00	0.00	
	SECRETARIA DE DIRECTOR DE ÁREA	ADMINISTRATIVO							DOCENTE		0.00	0.00	0.00	0.00	
	SECRETARIA DE SUBDIRECTOR DE ÁREA	ADMINISTRATIVO							DOCENTE		0.00	0.00	0.00	0.00	
	SECRETARIA DE JEFE DE DEPARTAMENTO	ADMINISTRATIVO							DOCENTE		0.00	0.00	0.00	0.00	

SUMA DEL MES	6,326,725.40	5,405,464.70	5,413,605.00	
ACUMULADO DEL TRIMESTRE			17,145,815.10	
SUMAS ACUMULADAS AL MES DE JUNIO				36,269,973.14

Nota: Las plazas se incluyen a manera de ejemplo, si existen plazas no contempladas, favor de agregarlas en la tabla anterior, únicamente en renglones. Favor de respetar la estructura de las columnas y fórmulas establecidas en el formato.

DR. IRVING L. GARCÍA MARTÍNEZ
NOMBRE Y FIRMA DEL RECTOR

C.P. AARÓN MARTÍN MARTÍNEZ
NOMBRE Y FIRMA DEL DIRECTOR DE ADMINISTRACIÓN Y FINANZAS

DESTINO DE LOS RECURSOS FEDERALES QUE RECIBEN LAS UNIVERSIDADES TECNOLÓGICAS Y POLITÉCNICAS

En términos del artículo 36, fracción III, del Decreto de Presupuesto de Egresos de la Federación para el Ejercicio Fiscal 2021


Desglose del gasto corriente destinado a su operación

Cifras acumuladas desde enero al periodo que se reporta (PESOS)

Abril-Junio 2021

Fracción III

UNIVERSIDAD TECNOLÓGICA DE TULA TEPEJI	Gasto Corriente de Operación								
	Materiales y Suministros			Servicios Generales			Total acumulado materiales y servicios-Servicios generales		
	Abril	Mayo	Junio	Abril	Mayo	Junio	Enero-Abril	Enero-Mayo	Enero-Junio
SUBSIDIOS FEDERALES PARA ORGANISMOS DESCENTRALIZADOS ESTATALES U006	14,070.96	31,090.45	129,920.50	5,254.40	88,231.80	56,906.00	199,242.77	318,565.02	505,391.52
SUMA DEL MES	14,070.96	31,090.45	129,920.50	5,254.40	88,231.80	56,906.00	199,242.77	318,565.02	505,391.52
SUMAS ACUMULADAS	14,070.96	45,161.41	175,081.91	180,336.31	268,568.11	325,474.11	19,325.36	138,647.61	325,474.11
ACUMULADO DEL TRIMESTRE			175,081.91			150,392.20			325,474.11


 DRA. IRASEMA MARTÍNEZ MEDINA
 NOMBRE Y FIRMA DEL RECTOR


 C.P. AARÓN MARTÍN MARTÍNEZ
 NOMBRE Y FIRMA DEL DIRECTOR DE ADMINISTRACIÓN Y FINANZAS

Nota: Favor de respetar la estructura de las columnas y fórmulas establecidas en el formato.
 Los datos son acumulativos.

DESTINO DE LOS RECURSOS FEDERALES QUE RECIBEN LAS UNIVERSIDADES TECNOLÓGICAS Y POLITÉCNICAS
En términos del artículo 36, fracción IV, del Decreto de Presupuesto de Egresos de la Federación para el Ejercicio Fiscal 2021
Estados Financieros

Fracción IV

Trimestre:

1. Estado de Posición Financiera
2. Estado de Actividades
3. Estado de Origen y Aplicación de recursos públicos Federales
4. Estado de Cambios en la Situación Financiera
5. Estado Analítico del Activo
6. Estado Analítico del Pasivo
7. Avance Financiero


DRA. IRASEMA E. LINARES MEDINA

NOMBRE Y FIRMA DEL RECTOR


C.P. AARÓN MARTÍN MARTÍNEZ

NOMBRE Y FIRMA DEL DIRECTOR DE ADMINISTRACIÓN Y FINANZAS



UNIVERSIDAD TECNOLÓGICA DE TULA-TEPEJI HIDALGO

Estado de Situación Financiera

Al 30/jun./2021

Utr: evagutierrez

Rep: rptEstadoSituacionFinanciera

Fecha y 06/jul./2021

hora de Impresión 02:20 p. m.

	2021	2020		2021	2020
ACTIVO			PASIVO		
ACTIVO CIRCULANTE	\$59,213,111.89	\$50,938,588.23	PASIVO CIRCULANTE	\$17,236,880.63	\$24,510,999.41
<i>EFFECTIVO Y EQUIVALENTES</i>	<i>\$28,528,657.88</i>	<i>\$17,719,589.90</i>	<i>CUENTAS POR PAGAR A CORTO PLAZO</i>	<i>\$17,236,880.63</i>	<i>\$24,510,999.41</i>
EFFECTIVO	\$20,000.00	\$0.00	SERVICIOS PERSONALES POR PAGAR A CORTO PLAZO	\$7,270,334.87	\$1,667,507.45
BANCOS/TESORERÍA	\$28,508,657.88	\$17,719,589.90	PROVEEDORES POR PAGAR A CORTO PLAZO	\$107,348.07	\$1,102,557.46
<i>DERECHOS A RECIBIR EFFECTIVO O EQUIVALENTES</i>	<i>\$30,684,454.01</i>	<i>\$33,218,998.33</i>	RETENCIONES Y CONTRIBUCIONES POR PAGAR A CORTO PL	\$1,514,988.07	\$5,086,884.09
CUENTAS POR COBRAR A CORTO PLAZO	\$22,829,373.96	\$25,396,531.33	OTRAS CUENTAS POR PAGAR A CORTO PLAZO	\$8,344,209.62	\$16,654,050.41
DEUDORES DIVERSOS POR COBRAR A CORTO PLAZO	\$7,855,080.05	\$7,822,467.00	Total de Pasivos Circulantes	\$17,236,880.63	\$24,510,999.41
Total de Activos Circulantes	\$59,213,111.89	\$50,938,588.23	PASIVO NO CIRCULANTE	\$0.00	\$0.00
ACTIVO NO CIRCULANTE	\$238,136,233.13	\$229,510,563.01	Total del Pasivo	\$17,236,880.63	\$24,510,999.41
<i>BIENES INMUEBLES, INFRAESTRUCTURA Y CONSTRUCCIONES EN P.</i>	<i>\$137,072,182.93</i>	<i>\$126,917,374.51</i>	HACIENDA PÚBLICA/ PATRIMONIO		
TERRENOS	\$42,489,133.34	\$42,489,133.34	HACIENDA PÚBLICA/PATRIMONIO CONTRIBUIDO	\$228,266,269.38	\$218,221,211.32
EDIFICIOS NO HABITACIONALES	\$92,503,547.77	\$82,348,739.35	<i>APORTACIONES</i>	<i>\$228,266,269.38</i>	<i>\$218,221,211.32</i>
CONSTRUCCIONES EN PROCESO EN BIENES PROPIOS	\$630,621.82	\$630,621.82	HACIENDA PÚBLICA /PATRIMONIO GENERADO	\$51,846,195.01	\$37,716,940.51
OTROS BIENES INMUEBLES	\$1,448,880.00	\$1,448,880.00	<i>RESULTADOS DEL EJERCICIO (AHORRO/ DESAHORRO)</i>	<i>\$15,813,728.49</i>	<i>-\$7,225,936.98</i>
<i>BIENES MUEBLES</i>	<i>\$142,352,584.66</i>	<i>\$141,918,784.22</i>	<i>RESULTADOS DE EJERCICIOS ANTERIORES</i>	<i>\$28,262,762.27</i>	<i>\$37,173,173.24</i>
MOBILIARIO Y EQUIPO DE ADMINISTRACIÓN	\$55,295,066.72	\$55,199,078.28	<i>RESERVAS</i>	<i>\$7,768,379.21</i>	<i>\$7,768,379.21</i>
MOBILIARIO Y EQUIPO EDUCACIONAL Y RECREATIVO	\$13,501,933.84	\$13,424,561.84	RESERVAS DE PATRIMONIO	\$7,768,379.21	\$7,768,379.21
EQUIPO E INSTRUMENTAL MÉDICO Y DE LABORATORIO	\$1,360,482.83	\$1,124,782.83	<i>RECTIFICACIONES DE RESULTADOS DE EJERCICIOS ANTERIORES</i>	<i>\$1,325.04</i>	<i>\$1,325.04</i>
VEHÍCULOS Y EQUIPO DE TRANSPORTE	\$11,965,073.18	\$11,965,073.18	CAMBIOS POR ERRORES CONTABLES	\$1,325.04	\$1,325.04
MAQUINARIA, OTROS EQUIPOS Y HERRAMIENTAS	\$58,490,028.09	\$58,465,288.09	EXCESO O INSUFICIENCIA EN LA ACTUALIZACIÓN DE LA H/	\$0.00	\$0.00
COLECCIONES, OBRAS DE ARTE Y OBJETOS VALIOSOS	\$1,740,000.00	\$1,740,000.00	Total Hacienda Pública/Patrimonio	\$280,112,464.39	\$255,938,151.83
<i>ACTIVOS INTANGIBLES</i>	<i>\$1,595,409.76</i>	<i>\$1,595,409.76</i>	Total del Pasivo y Hacienda Pública/Patrimonio	\$297,349,345.02	\$280,449,151.24
SOFTWARE	\$1,080,252.42	\$1,080,252.42			
LICENCIAS	\$515,157.34	\$515,157.34			
<i>DEPRECIACIÓN, DETERIORO Y AMORTIZACIÓN ACUMULADA DE BIEI</i>	<i>-\$42,883,944.22</i>	<i>-\$40,921,005.48</i>			
DEPRECIACIÓN ACUMULADA DE BIENES INMUEBLES	-\$4,244,069.93	-\$3,995,905.11			
DEPRECIACIÓN ACUMULADA DE BIENES MUEBLES	-\$37,074,728.21	-\$35,359,954.29			
AMORTIZACIÓN ACUMULADA DE ACTIVOS INTANGIBLES	-\$1,565,146.08	-\$1,565,146.08			
Total de Activos No Circulantes	\$238,136,233.13	\$229,510,563.01			
Total del Activo	\$297,349,345.02	\$280,449,151.24			



UNIVERSIDAD TECNOLÓGICA DE TULA-TEPEJI HIDALGO

Estado de Situación Financiera

Al 30/jun./2021

Usu: evagutierrez

Rep: rptEstadoSituacionFinanciera

Fecha y 06/jul./2021


hora de Impresión 02:20 p. m.

	<u>2021</u>	<u>2020</u>
CUENTAS DE ORDEN PRESUPUESTARIAS		
<u>LEY DE INGRESOS</u>		
LEY DE INGRESOS ESTIMADA	\$149,715,374.00	\$147,372,914.00
LEY DE INGRESOS POR EJECUTAR	\$70,339,856.55	\$0.00
MODIFICACIONES A LA LEY DE INGRESOS ESTIMADA	\$4,341,970.54	\$56,545.70
LEY DE INGRESOS DEVENGADA	\$83,717,487.99	\$147,429,459.70
LEY DE INGRESOS RECAUDADA	\$81,448,628.39	\$142,571,323.70
<u>PRESUPUESTO DE EGRESOS</u>		
PRESUPUESTO DE EGRESOS APROBADO	\$149,715,374.00	\$147,372,914.00
PRESUPUESTO DE EGRESOS POR EJERCER	\$87,431,197.61	\$1,679,423.47
MODIFICACIONES AL PRESUPUESTO DE EGRESOS APROBADO	\$4,341,970.54	\$56,545.70
PRESUPUESTO DE EGRESOS COMPROMETIDO	\$66,626,146.93	\$145,750,036.23
PRESUPUESTO DE EGRESOS DEVENGADO	\$66,626,146.93	\$145,750,036.23
PRESUPUESTO DE EGRESOS EJERCIDO	\$58,303,601.14	\$142,534,686.67
PRESUPUESTO DE EGRESOS PAGADO	\$58,296,641.14	\$142,534,686.67

“Bajo protesta de decir verdad declaramos que los Estados Financieros y sus notas, son razonablemente correctos y son responsabilidad del emisor”.



C.P. AARÓN MARTÍN MARTÍNEZ
DIRECCIÓN DE ADMINISTRACIÓN Y FINANZAS



DRA. IRASEMA LINARES MEDINA
RECTORA



UNIVERSIDAD TECNOLÓGICA DE TULA-TEPEJI HIDALGO

Estado de Actividades
Del 01/ene./2021 al 30/jun./2021


Usu: evagutierrez
Rep: rptEstadoActividades

Fecha y hora de Impresión 06/jul./2021
04:04 p. m.

	<u>2021</u>	<u>2020</u>
INGRESOS Y OTROS BENEFICIOS		
INGRESOS DE GESTIÓN	\$12,002,359.90	\$10,857,086.77
INGRESOS POR VENTA DE BIENES Y PRESTACIÓN DE SERVICIOS	\$12,002,359.90	\$10,857,086.77
PARTICIPACIONES, APORTACIONES, CONVENIOS, INCENTIVOS DERIVADOS DE LA COLABORACIÓN FISCAL, FONDOS DISTINTOS DE APORTACIONES, TRANSFERENCIAS, ASIGNACIONES, SUBSIDIOS Y SUBVENCIONES, Y PENSIONES Y JUBILACIONES	\$71,676,894.35	\$64,556,148.62
PARTICIPACIONES, APORTACIONES, CONVENIOS, INCENTIVOS DERIVADOS DE LA COLABORACIÓN FISCAL Y FONDOS DISTINTOS DE APORTACIONES	\$8,252,815.05	\$13,985,546.61
TRANSFERENCIAS, ASIGNACIONES, SUBSIDIOS Y SUBVENCIONES, Y PENSIONES Y JUBILACIONES	\$63,424,079.30	\$50,570,602.01
OTROS INGRESOS Y BENEFICIOS	\$180,009.11	\$320,135.44
INGRESOS FINANCIEROS	\$141,775.37	\$316,411.64
OTROS INGRESOS Y BENEFICIOS VARIOS	\$38,233.74	\$3,723.80
Total de Ingresos y Otros Beneficios	\$83,859,263.36	\$75,733,370.83
GASTOS Y OTRAS PÉRDIDAS		
GASTOS DE FUNCIONAMIENTO	\$65,926,522.49	\$65,243,137.00
SERVICIOS PERSONALES	\$54,318,799.25	\$54,102,650.12
MATERIALES Y SUMINISTROS	\$2,655,310.64	\$1,992,108.58
SERVICIOS GENERALES	\$8,952,412.60	\$9,148,378.30
TRANSFERENCIAS, ASIGNACIONES, SUBSIDIOS Y OTRAS AYUDAS	\$265,824.00	\$275,757.90
AYUDAS SOCIALES	\$265,824.00	\$275,757.90
OTROS GASTOS Y PÉRDIDAS EXTRAORDINARIAS	\$1,853,188.38	\$8,904,286.35
ESTIMACIONES, DEPRECIACIONES, DETERIOROS, OBSOLESCENCIA Y AMORTIZACIONES	\$1,853,188.38	\$8,904,286.35
Total de Gastos y otras Pérdidas	\$68,045,534.87	\$74,423,181.25
Resultado del Ejercicio (Ahorro/Desahorro)	\$15,813,728.49	\$1,310,189.58

"Bajo protesta de decir verdad declaramos que los Estados Financieros y sus notas, son razonablemente correctos y son responsabilidad del emisor".


C.P. AARÓN MARTÍN MARTÍNEZ
DIRECCIÓN DE ADMINISTRACIÓN Y FINANZAS


DRA. TRASEMA LINARES MEDINA
RECTORA



UNIVERSIDAD TECNOLÓGICA DE TULA-TEPEJI HIDALGO

Estado de Flujos de Efectivo
Del 01/ene/2021 Al 30/jun./2021

Usu: evagutierrez
Rep: rptEstadoFlujosEfectivo

Fecha y hora de Impresión | 06/jul./2021
04:32 p. m.

Concepto	2021	2020
FLUJOS DE EFECTIVO DE LAS ACTIVIDADES DE OPERACIÓN		
ORIGEN	\$81,448,628.39	\$142,571,323.70
INGRESOS POR VENTA DE BIENES Y PRESTACIÓN DE SERVICIOS	\$12,040,593.64	\$23,943,375.35
PARTICIPACIONES, APORTACIONES, CONVENIOS, INCENTIVOS DERIVADOS DE LA COLABORACIÓN FISCAL Y FONDOS DISTINTOS DE APORTACIONES	\$8,252,815.05	\$6,965,210.75
TRANSFERENCIAS, ASIGNACIONES, SUBSIDIOS Y SUBVENCIONES, Y PENSIONES Y JUBILACIONES	\$61,155,219.70	\$111,662,737.60
APLICACIÓN	\$70,205,759.97	\$157,443,360.85
SERVICIOS PERSONALES	\$46,272,932.21	\$111,722,037.00
MATERIALES Y SUMINISTROS	\$2,613,353.30	\$5,516,495.10
SERVICIOS GENERALES	\$8,710,731.19	\$23,544,923.84
Ayudas sociales	\$265,824.00	\$639,165.42
OTRAS APLICACIONES DE OPERACIÓN	\$12,342,919.27	\$16,020,739.49
FLUJOS NETOS DE EFECTIVO POR ACTIVIDADES DE OPERACIÓN	\$11,242,868.42	-\$14,872,037.15
FLUJOS DE EFECTIVO DE LAS ACTIVIDADES DE INVERSIÓN		
APLICACIÓN	\$433,800.44	\$1,112,065.31
BIENES MUEBLES	\$433,800.44	\$1,112,065.31
FLUJOS NETOS DE EFECTIVO POR ACTIVIDADES DE INVERSIÓN	-\$433,800.44	-\$1,112,065.31
FLUJO DE EFECTIVO DE LAS ACTIVIDADES DE FINANCIAMIENTO		
INCREMENTO/DISMINUCIÓN NETA EN EL EFECTIVO Y EQUIVALENTES AL EFECTIVO	\$10,809,067.98	-\$15,984,102.46
EFECTIVO Y EQUIVALENTES AL EFECTIVO AL INICIO DEL EJERCICIO	\$17,719,589.90	\$33,703,692.36
EFECTIVO Y EQUIVALENTES AL EFECTIVO AL FINAL DEL EJERCICIO	\$28,528,657.88	\$17,719,589.90

"Bajo protesta de decir verdad declaramos que los Estados Financieros y sus notas, son razonablemente correctos y son responsabilidad del emisor".


C.P. AARÓN MARTÍN MARTÍNEZ

DIRECCIÓN DE ADMINISTRACIÓN Y FINANZAS


DRA. IRASEM LINARES MEDINA

RECTORA



**UNIVERSIDAD TECNOLÓGICA DE TULA-TEPEJI
HIDALGO**

**Estado de Cambios en la Situación Financiera
Del 01/ene./2021 Al 30/jun./2021**

Usr: evagutierrez
Rep: rptEstadoCambiosSituacionFinanciera

Fecha y hora de Impresión | 06/jul./2021
04:30 p. m.

	<u>Origen</u>	<u>Aplicación</u>
		\$16,900,193.78
ACTIVO		
<u>ACTIVO CIRCULANTE</u>		
EFFECTIVO Y EQUIVALENTES		<u>\$8,274,523.66</u>
DERECHOS A RECIBIR EFECTIVO O EQUIVALENTES	\$2,534,544.32	\$10,809,067.98
<u>ACTIVO NO CIRCULANTE</u>		
BIENES INMUEBLES, INFRAESTRUCTURA Y CONSTRUCCIONES EN PROCESO		<u>\$8,625,670.12</u>
BIENES MUEBLES		\$10,154,808.42
ACTIVOS INTANGIBLES		\$433,800.44
DEPRECIACIÓN, DETERIORO Y AMORTIZACIÓN ACUMULADA DE BIENES	\$1,962,938.74	
		\$7,274,118.78
PASIVO		
<u>PASIVO CIRCULANTE</u>		
CUENTAS POR PAGAR A CORTO PLAZO		<u>\$7,274,118.78</u>
		\$7,274,118.78
<u>PASIVO NO CIRCULANTE</u>		
	\$24,174,312.56	
HACIENDA PÚBLICA/ PATRIMONIO		
<u>HACIENDA PÚBLICA/PATRIMONIO CONTRIBUIDO</u>		
APORTACIONES	<u>\$10,045,058.06</u>	
	\$10,045,058.06	
<u>HACIENDA PÚBLICA /PATRIMONIO GENERADO</u>		
RESULTADOS DEL EJERCICIO (AHORRO/ DESAHORRO)	<u>\$14,129,254.50</u>	
RESULTADOS DE EJERCICIOS ANTERIORES	\$23,039,665.47	
RESERVAS		\$8,910,410.97
RECTIFICACIONES DE RESULTADOS DE EJERCICIOS ANTERIORES		
<u>EXCESO O INSUFICIENCIA EN LA ACTUALIZACIÓN DE LA HACIENDA PÚBLICA/ PATRIMONIO</u>		

"Bajo protesta de decir verdad declaramos que los Estados Financieros y sus notas, son razonablemente correctos y son responsabilidad del emisor".

C.P. RAFAEL MARTÍN MARTÍNEZ
DIRECCIÓN DE ADMINISTRACIÓN Y FINANZAS

DRA. IRASEMIA LINARES MEDINA
RECTORA



UNIVERSIDAD TECNOLÓGICA DE TULA-TEPEJI HIDALGO

Estado Analítico del Activo Del 01/ene./2021 al 30/jun./2021


Usr: evagutierrez
Rep: rptEstadoAnalíticoDeActivosYPasivos_R

Fecha y hora de Impresión | 06/jul./2021
04:34 p. m.

Concepto	Saldo Inicial 1	Cargos del periodo 2	Abonos del periodo 3	Saldo Final 4(1+2-3)	Variación del Periodo (4-1)
ACTIVO	<u>\$280,449,151.24</u>	<u>\$281,147,819.87</u>	<u>\$264,247,626.09</u>	<u>\$297,349,345.02</u>	<u>\$16,900,193.78</u>
ACTIVO CIRCULANTE	<u>\$50,938,588.23</u>	<u>\$270,484,724.43</u>	<u>\$262,210,200.77</u>	<u>\$59,213,111.89</u>	<u>\$8,274,523.66</u>
EFECTIVO Y EQUIVALENTES	\$17,719,589.90	\$184,279,606.92	\$173,470,538.94	\$28,528,657.88	\$10,809,067.98
DERECHOS A RECIBIR EFECTIVO O EQUIVALENTES	\$33,218,998.33	\$86,205,117.51	\$88,739,661.83	\$30,684,454.01	-\$2,534,544.32
ACTIVO NO CIRCULANTE	<u>\$229,510,563.01</u>	<u>\$10,663,095.44</u>	<u>\$2,037,425.32</u>	<u>\$238,136,233.13</u>	<u>\$8,625,670.12</u>
BIENES INMUEBLES, INFRAESTRUCTURA Y CONSTRUCCIONES EN PROCESO	\$126,917,374.51	\$10,154,808.42	\$0.00	\$137,072,182.93	\$10,154,808.42
BIENES MUEBLES	\$141,918,784.22	\$433,800.44	\$0.00	\$142,352,584.66	\$433,800.44
ACTIVOS INTANGIBLES	\$1,595,409.76	\$0.00	\$0.00	\$1,595,409.76	\$0.00
DEPRECIACIÓN, DETERIORO Y AMORTIZACIÓN ACUMULADA DE BIENES	-\$40,921,005.48	\$74,486.58	\$2,037,425.32	-\$42,883,944.22	-\$1,962,938.74

"Bajo protesta de decir verdad declaramos que los Estados Financieros y sus notas, son razonablemente correctos y son responsabilidad del emisor".


 C.P. AARON MARTÍN MARTÍNEZ
 DIRECCIÓN DE ADMINISTRACIÓN Y FINANZAS


 DRA. IRASEMA LINARES MEDINA
 RECTORA



UNIVERSIDAD TECNOLÓGICA DE TULA-TEPEJI HIDALGO

Estado Analítico de la Deuda y Otros Pasivos Del 01/ene./2021 Al 30/jun./2021

Usr: evagutierrez
Rep: rptEstadoAnalíticoDeudaYPasivos

Fecha y hora de Impresión | 06/jul./2021
04:35 p. m.

Denominación de las Deudas	Moneda de Contratación	Institución o País Acreedor	Saldo Inicial del Periodo	Saldo Final del Periodo
DEUDA PÚBLICA				
Corto Plazo				
Deuda Interna				
Instituciones de Crédito	Peso	México	\$0.00	\$0.00
Títulos y Valores	Peso	México	\$0.00	\$0.00
Arrendamientos Financieros	Peso	México	\$0.00	\$0.00
Deuda Externa				
Organismos Financieros Internacionales	Peso	México	\$0.00	\$0.00
Deuda Bilateral	Peso	México	\$0.00	\$0.00
Títulos y Valores	Peso	México	\$0.00	\$0.00
Arrendamientos Financieros	Peso	México	\$0.00	\$0.00
Subtotal Corto Plazo	Peso	México	\$0.00	\$0.00
Largo Plazo				
Deuda Interna				
Instituciones de Crédito	Peso	México	\$0.00	\$0.00
Títulos y Valores	Peso	México	\$0.00	\$0.00
Arrendamientos Financieros	Peso	México	\$0.00	\$0.00
Deuda Externa				
Organismos Financieros Internacionales	Peso	México	\$0.00	\$0.00
Deuda Bilateral	Peso	México	\$0.00	\$0.00
Títulos y Valores	Peso	México	\$0.00	\$0.00
Arrendamientos Financieros	Peso	México	\$0.00	\$0.00
Subtotal Largo Plazo	Peso	México	\$0.00	\$0.00
Otros Pasivos	Peso	México	\$24,510,999.41	\$17,236,880.63
Total Deuda y Otros Pasivos	Peso	México	\$24,510,999.41	\$17,236,880.63



UNIVERSIDAD TECNOLÓGICA DE TULA-TEPEJI HIDALGO

Estado Analítico de la Deuda y Otros Pasivos Del 01/ene./2021 Al 30/jun./2021


Usu: evagutierrez
Rep: rptEstadoAnalíticoDeudaYPasivos

Fecha y hora de Impresión | 06/jul./2021
04:35 p. m.

Denominación de las Deudas	Moneda de Contratación	Institución o País Acreedor	Saldo Inicial del Periodo	Saldo Final del Periodo
DEUDA PÚBLICA				

"Bajo protesta de decir verdad declaramos que los Estados Financieros y sus notas, son razonablemente correctos y son responsabilidad del emisor".


C.P. AARÓN MARTÍN MARTÍNEZ
DIRECCIÓN DE ADMINISTRACIÓN Y FINANZAS


DRA. IRASEMA LINARES MEDINA
RECTORA

DESTINO DE LOS RECURSOS FEDERALES QUE RECIBEN LAS UNIVERSIDADES TECNOLÓGICAS Y POLITÉCNICAS
En términos del artículo 36, fracción V, del Decreto de Presupuesto de Egresos de la Federación para el Ejercicio Fiscal 2021
Información sobre matrícula de inicio y fin de cada ciclo escolar

Fracción V

Periodo reportado: 2do. Trimestre 2021

Instituto	Ciclo Escolar	Inicio o Fin del Ciclo Escolar	Nivel Educativo	Número de Alumnos
UNIVERSIDAD TECNOLÓGICA DE TULA-TEPEJI	Septiembre 2020/Agosto 2021	Mayo-Agosto 2021	Técnico Superior Universitario	2172
			Licenciatura	1050
			Especialización	0
			Maestría	30
			Doctorado	0
				3252

Dra. Irasema E. Linares Medina

C.P Aarón Martín Martínez