

DESTINO DE LOS RECURSOS FEDERALES QUE RECIBEN LAS UNIVERSIDADES TECNOLÓGICAS Y POLITÉCNICAS.
 En términos del artículo 36, fracción I del Decreto de Presupuesto de Egresos de la Federación para el Ejercicio Fiscal 2021.
 Programas y cumplimiento de metas.
 La información presentada es acumulada al periodo que se reporta.

Enero- Diciembre 2021.

Fracción I

DIRECCIÓN GENERAL DE UNIVERSIDADES TECNOLÓGICAS Y POLITÉCNICAS		Programa PEF/2021	RECURSOS	PRIMER TRIMESTRE DEL 2021			SEGUNDO TRIMESTRE DEL 2021			TERCER TRIMESTRE 2021			CUARTO TRIMESTRE DEL 2021		
				LOS PROGRAMAS A LOS QUE SE DESTINEN LOS RECURSOS FEDERALES (MILES DE PESOS)			LOS PROGRAMAS A LOS QUE SE DESTINEN LOS RECURSOS FEDERALES (MILES DE PESOS)			LOS PROGRAMAS A LOS QUE SE DESTINEN LOS RECURSOS FEDERALES (MILES DE PESOS)			LOS PROGRAMAS A LOS QUE SE DESTINEN LOS RECURSOS FEDERALES (MILES DE PESOS)		
				Enero	Febrero	Marzo	Abril	Mayo	Junio	Julio	Agosto	Septiembre	Octubre	Noviembre	Diciembre
UNIVERSIDAD TECNOLÓGICA DE LA SIERRA HIDALGUENSE	SUBSIDIOS FEDERALES PARA ORGANISMOS DESCENTRALIZADOS ESTATALES U006	Acumulado	1,981,760.67	4,021,510.83	6,151,751.26	8,326,935.99	10,293,250.81	12,646,859.80	12,646,859.80	12,646,859.80	12,646,859.80	12,646,859.80	12,646,859.80	12,646,859.80	
		Mensual	1,981,760.67	2,039,750.16	2,130,240.43	2,175,184.73	1,966,314.82	2,353,608.99	0.00	0.00	0.00	0.00	0.00	0.00	
SUMA DEL MES			1,981,760.67	2,039,750.16	2,130,240.43	2,175,184.73	1,966,314.82	2,353,608.99	0.00	0.00	0.00	0.00	0.00	0.00	
SUMAS ACUMULADAS			1,981,760.67	4,021,510.83	6,151,751.26	8,326,935.99	10,293,250.81	12,646,859.80	12,646,859.80	12,646,859.80	12,646,859.80	12,646,859.80	12,646,859.80	12,646,859.80	
ACUMULADO DEL TRIMESTRE					6,151,751.26			6,495,108.54			0.00			0.00	

MTRO. MIGUEL ANGEL TELLEZ JARDINEZ
 RECTOR

LC. MA. ELENA VAREGAS VELASCO
 DIRECTOR DE ADMINISTRACIÓN Y FINANZAS

DESTINO DE LOS RECURSOS FEDERALES QUE RECIBEN LAS UNIVERSIDADES TECNOLÓGICAS Y POLITÉCNICAS
 En términos del artículo 36, fracción III, del Decreto de Presupuesto de Egresos de la Federación para el Ejercicio Fiscal 2021
 Desglose del gasto corriente destinado a su operación
 Cifras acumuladas desde enero al periodo que se reporta (PESOS)
 Abril-Junio 2021

Fracción III

UNIVERSIDAD TECNOLÓGICA DE LA SIERRA HIDALGUENSE	Gasto Corriente de Operación								
	Materiales y Suministros			Servicios Generales			Total acumulado materiales y servicios-Servicios generales		
	Abril	Mayo	Junio	Abril	Mayo	Junio	Enero-Abril	Enero-Mayo	Enero-Junio
UNIVERSIDAD TECNOLÓGICA DE LA SIERRA HIDALGUENSE	81,487.50	10,759.83	132,662.79	115,156.64	174,346.31	458,665.21	398,857.69	583,963.83	1,175,291.83
SUMA DEL MES	81,487.50	10,759.83	132,662.79	115,156.64	174,346.31	458,665.21	398,857.69	583,963.83	1,175,291.83
SUMAS ACUMULADAS	81,487.50	92,247.33	224,910.12	340,066.76	514,413.07	973,078.28	196,644.14	381,750.28	973,078.28
ACUMULADO DEL TRIMESTRE			224,910.12			748,168.16			973,078.28


 MTRO. MIGUEL ANGEL TOLLEZ JARDINEZ
 NOMBRE Y FIRMA DEL RECTOR


 L.C. MA. ELENA VILLEGAS VELASCO
 DIRECTOR DE ADMINISTRACIÓN Y FINANZAS

Nota: Favor de respetar la estructura de las columnas y fórmulas establecidas en el formato.
 Los datos son acumulativos.

Universidad Tecnológica de la Sierra Hidalguense
HIDALGO
 Estado de Situación Financiera
 Al 30 de Jun./2021

Ver/Cesar

Fecha y 09/jul/2021
 11:00 a. m.

	2021	2020	2021	2020
ACTIVO				
ACTIVO CIRCULANTE	\$14,336,325.34		\$2,674,944.16	\$4,885,729.42
ELECTIVO Y EQUIVALENTES	\$14,327,977.06		\$2,674,944.16	\$4,885,729.42
DE RECHOS A RECIBIR EFECTIVO O EQUIVALENTES	\$8,347.28		\$0.00	\$0.00
Total de Activos Circulantes	\$14,336,325.34		\$2,674,944.16	\$4,885,729.42
ACTIVO NO CIRCULANTE	\$34,130,563.69		\$0.00	\$0.00
BIENES INMUEBLES, INFRAESTRUCTURA Y CONSTRUCCIONES EN PROCESO	\$80,610,003.20		\$0.00	\$0.00
BIENES MUEBLES	\$72,784,154.64		\$0.00	\$0.00
ACTIVOS INTANGIBLES	\$5,326,041.92		\$0.00	\$0.00
DEPRECIACION, DETERIORO Y AMORTIZACIÓN ACUMULADA DE BIENES	-\$104,500,536.07		\$0.00	\$0.00
Total de Activos No Circulantes	\$34,130,563.69		\$0.00	\$0.00
Total del Activo	\$48,466,889.03		\$2,674,944.16	\$4,885,729.42
			\$28,791,944.87	\$42,363,891.25
Cuentas de Orden Presupuestarias			\$48,466,889.03	\$47,249,620.57
LEY DE INGRESOS				
LEY DE INGRESOS ESTIMADA	\$71,839,146.00	\$65,420,818.00		
LEY DE INGRESOS POR EJECUTAR	\$37,587,253.17	\$2,371.92		
MODIFICACIONES A LA LEY DE INGRESOS ESTIMADA	\$94,730.19	-\$253,526.29		
LEY DE INGRESOS DEVENGADA	\$37,315,774.22	\$65,944,344.29		
LEY DE INGRESOS RECAUDADA	\$35,628,212.12	\$63,955,982.61		
PRESUPUESTO DE EGRESOS				
PRESUPUESTO DE EGRESOS APROBADO	\$71,839,146.00	\$65,420,818.00		
PRESUPUESTO DE EGRESOS POR EJERCER	\$44,782,580.57	\$1,794,609.12		
MODIFICACIONES AL PRESUPUESTO DE EGRESOS APROBADO	\$94,730.19	-\$253,526.29		
PRESUPUESTO DE EGRESOS COMPROMETIDO	\$27,111,294.62	\$64,149,735.17		
PRESUPUESTO DE EGRESOS DEVENGADO	\$27,111,294.62	\$64,149,735.17		
PRESUPUESTO DE EGRESOS EJERCIDO	\$27,111,294.62	\$64,149,735.17		
PRESUPUESTO DE EGRESOS PAGADO	\$28,052,779.79	\$61,703,679.66		

"Bajo protesta de decir verdad declaramos que los Estados Financieros y sus notas, son razonablemente correctos y son responsabilidad del emisor".

ELABORO
 L.C. CESARIO DOMINGO SENOBIO

AUTORIZO


MTR. MIGUEL ANGEL TELLEZ JARDINEZ


REVISO
 L.C. MA. ELENA VILLEGAS VELASCO

Universidad Tecnológica de la Sierra Hidalguense
Estado de Actividades
Del 01/ene./2021 al 30/jun./2021
(Pesos)

	2021	2020
INGRESOS Y OTROS BENEFICIOS		
INGRESOS DE GESTIÓN	\$1,781,291.24	\$1,319,069.75
PRODUCTOS	\$54,739.19	\$120,574.51
INGRESOS POR VENTA DE BIENES Y PRESTACIÓN DE SERVICIOS	\$1,726,552.05	\$1,198,495.24
PARTICIPACIONES, APORTACIONES, CONVENIOS, INCENTIVOS DERIVADOS DE LA COLABORACIÓN FISCAL, FONDOS DISTINTOS DE APORTACIONES, TRANSFERENCIAS, ASIGNACIONES, SUBSIDIOS Y SUBVENCIONES, Y PENSIONES Y JUBILACIONES	\$32,755,358.78	\$28,454,022.40
TRANSFERENCIAS, ASIGNACIONES, SUBSIDIOS Y SUBVENCIONES, Y PENSIONES Y JUBILACIONES	\$32,755,358.78	\$28,454,022.40
Total de Ingresos y Otros Beneficios	\$34,536,650.02	\$29,773,092.15
GASTOS Y OTRAS PÉRDIDAS		
GASTOS DE FUNCIONAMIENTO	\$27,111,294.62	\$23,973,891.94
SERVICIOS PERSONALES	\$23,219,792.85	\$21,971,507.97
MATERIALES Y SUMINISTROS	\$1,362,658.36	\$818,967.93
SERVICIOS GENERALES	\$2,528,843.41	\$1,183,416.04
OTROS GASTOS Y PÉRDIDAS EXTRAORDINARIAS	\$2,134,257.92	\$137,396.74
ESTIMACIONES, DEPRECIACIONES, DETERIOROS, OBSOLESCENCIA Y AMORTIZACIONES	\$2,134,257.92	\$129,752.34
OTROS GASTOS	\$0.00	\$7,644.40
Total de Gastos y otras Pérdidas	\$29,245,552.54	\$24,111,288.68
Resultado del Ejercicio (Ahorro/Desahorro)	\$5,291,097.48	\$5,661,803.47

"Bajo protesta de decir verdad declaramos que los Estados Financieros y sus notas, son razonablemente correctos y son responsabilidad del emisor".


 ELABORÓ
 L.C. CESARIO DOMINGO SENOBIO


 REVISÓ
 L.C. MA. ELENA VILLEGAS VELASCO


 AUTORIZÓ
 MTRO. MIGUEL ÁNGEL TÉLLEZ JARDÍNEZ

Universidad Tecnológica de la Sierra Hidalguense
HIDALGO

Estado de Origen y Aplicación de Recursos
Del 01/ene./2021 al 30/jun./2021

Usu: Raul

Fecha y 08/jul./2021

Rep:
rptEstadoOrigenAplicacion

hora de
Impresión 01:41 p. m.

ORIGEN DE LOS RECURSOS

PRODUCTOS	\$56,044.12
INGRESOS POR VENTA DE BIENES Y PRESTACIÓN DE	\$1,726,552.05
TRANSFERENCIAS, ASIGNACIONES, SUBSIDIOS Y	\$32,755,358.78
Disminuciones del Activo	\$142,547,968.11
Incrementos del Pasivo	\$43,965,757.62
Incrementos del Patrimonio	\$39,473,903.83
TOTAL ORIGEN	\$260,525,584.51

APLICACIÓN DE LOS RECURSOS

SERVICIOS PERSONALES	\$23,219,792.85
MATERIALES Y SUMINISTROS	\$1,362,658.36
SERVICIOS GENERALES	\$2,528,843.41
ESTIMACIONES, DEPRECIACIONES, DETERIOROS,	\$2,134,257.92
Incrementos del Activo	\$176,686,879.16
Disminuciones del Pasivo	\$41,290,813.46
Disminuciones del Patrimonio	-\$1,025,638.63
EXISTENCIA EN EFECTIVO Y EQUIVALENTES AL	\$14,327,977.98
TOTAL APLICACIÓN	\$260,525,584.51


ELABORO

L.C. CESARIO DOMINGO SENOBIO


REVISO

L.C. MA. ELENA VILLEGAS VELASCO


AUTORIZO

MTRO. MIGUEL ÁNGEL TELLEZ JARDÍNEZ

Universidad Tecnológica de la Sierra Hidalguense
HIDALGO
Estado de Cambios en la Situación Financiera

Usr: Raul

Del 01/ene./2021 Al 30/jun./2021

Fecha y 07/jul./2021

Rep:
 rptEstadoCambiosSituacio
 nFinanciera

hora de
 Impresión 04:02 p. m.

	<u>Origen</u>	<u>Aplicación</u>
ACTIVO		\$1,217,268.36
<u>ACTIVO CIRCULANTE</u>		
EFFECTIVO Y EQUIVALENTES		<u>\$3,351,526.28</u>
DERECHOS A RECIBIR EFFECTIVO O EQUIVALENTES	\$1,983,526.43	\$5,335,052.71
<u>ACTIVO NO CIRCULANTE</u>	<u>\$2,134,257.92</u>	
BIENES INMUEBLES, INFRAESTRUCTURA Y CONSTRUCCIONES EN PROCESO		
BIENES MUEBLES		
ACTIVOS INTANGIBLES		
DEPRECIACIÓN, DETERIORO Y AMORTIZACIÓN ACUMULADA DE BIENES	\$2,134,257.92	
PASIVO		\$2,210,785.26
<u>PASIVO CIRCULANTE</u>		
CUENTAS POR PAGAR A CORTO PLAZO		<u>\$2,210,785.26</u>
<u>PASIVO NO CIRCULANTE</u>		\$2,210,785.26
HACIENDA PÚBLICA/ PATRIMONIO	\$3,428,053.62	
<u>HACIENDA PÚBLICA/PATRIMONIO CONTRIBUIDO</u>		
APORTACIONES		
DONACIONES DE CAPITAL		
<u>HACIENDA PÚBLICA /PATRIMONIO GENERADO</u>	<u>\$538,066.20</u>	
RESULTADOS DEL EJERCICIO (AHORRO/ DESAHORRO)		
RESULTADO DE EJERCICIOS ANTERIORES	\$8,182,389.83	\$4,524,969.72
RESERVAS		\$229,366.49
<u>EXCESO O INSUFICIENCIA EN LA ACTUALIZACIÓN DE LA HACIENDA PÚBLICA/ PATRIMONIO</u>		

"Bajo protesta de decir verdad declaramos que los Estados Financieros y sus notas, son razonablemente correctos y son responsabilidad del emisor".

ELABORÓ
 L.C. CESARIO DOMINGO SENOBIO

REVISÓ
 L.C. MA. ELENA VILLEGAS VELASCO

AUTORIZÓ
 MTRO. MIGUEL ÁNGEL TÉLLEZ JARDÍNEZ

**Universidad Tecnológica de la Sierra Hidalquense
HIDALGO**

Estado Analítico del Activo

Del 01/ene./2021 al 30/jun./2021

Usr: Raul
rptEstadoAnalitic

Fecha y 08/jul./2021
01:44 p. m.

Concepto	Saldo Inicial 1	Cargos del periodo 2	Abonos del periodo 3	Saldo Final 4(1+2-3)	
ACTIVO	\$47,249,620.67	\$142,336,275.19	\$141,119,006.83	\$48,466,889.03	\$1,217,268.36
ACTIVO CIRCULANTE	\$10,984,799.06	\$142,336,275.19	\$138,984,748.91	\$14,336,325.34	\$3,351,526.28
EFFECTIVO Y EQUIVALENTES	\$8,992,925.27	\$106,362,369.58	\$101,027,316.87	\$14,327,977.98	\$5,335,052.71
DERECHOS A RECIBIR EFECTIVO O EQUIVALENTES	\$1,991,873.79	\$35,973,905.61	\$37,957,432.04	\$8,347.36	-\$1,983,526.43
ACTIVO NO CIRCULANTE	\$36,264,821.61	\$0.00	\$2,134,257.92	\$34,130,563.69	-\$2,134,257.92
BIENES INMUEBLES, INFRAESTRUCTURA Y CONSTRUCCIONES EN PROCESO	\$60,610,903.20	\$0.00	\$0.00	\$60,610,903.20	\$0.00
BIENES MUEBLES	\$72,784,154.64	\$0.00	\$0.00	\$72,784,154.64	\$0.00
ACTIVOS INTANGIBLES	\$5,326,041.92	\$0.00	\$0.00	\$5,326,041.92	\$0.00
DEPRECIACIÓN, DETERIORO Y AMORTIZACIÓN ACUMULADA DE BIENES	-\$102,456,278.15	\$0.00	\$2,134,257.92	-\$104,590,536.07	-\$2,134,257.92

"Bajo protesta de decir verdad declaramos que los Estados Financieros y sus notas, son razonablemente correctos y son responsabilidad del emisor".

ELABORÓ

L.C. CESARIO DOMINGO SENOBIO

REVISÓ

L.C. MA. ELENA VILLEGAS VELASCO

AUTORIZÓ

MTR. MIGUEL ÁNGEL TÉLLEZ JARDÍNEZ

Universidad Tecnológica de la Sierra Hidalquense

HIDALGO

Reporte Analítico del Pasivo Del 01/ene./2021 al 30/jun./2021

Fecha y 09/jul./2021
11:14 a. m.

Usr: Cesar

Cuenta Contable	Saldo Inicial	Cargos del periodo	Abonos del periodo	Saldo Final	Flujo del Periodo
2000 PASIVO	\$4,885,729.42	\$41,290,813.46	\$39,080,028.20	\$2,674,944.16	-\$2,210,785.26
2100 PASIVO CIRCULANTE	\$4,885,729.42	\$41,290,813.46	\$39,080,028.20	\$2,674,944.16	-\$2,210,785.26
2110 CUENTAS POR PAGAR A CORTO PLAZO	\$4,885,729.42	\$41,290,813.46	\$39,080,028.20	\$2,674,944.16	-\$2,210,785.26
2111 SERVICIOS PERSONALES POR PAGAR A CORTO PLAZO	\$0.00	\$23,219,792.85	\$23,219,792.85	\$0.00	\$0.00
2111-1 Remuneración por pagar al Personal de carácter permanente a CP	\$0.00	\$17,969,733.58	\$17,969,733.58	\$0.00	\$0.00
2111-1-113001 Sueldos	\$0.00	\$17,969,733.58	\$17,969,733.58	\$0.00	\$0.00
2111-2 Remuneración por pagar al Personal de carácter transitorio a CP	\$0.00	\$276,656.88	\$276,656.88	\$0.00	\$0.00
2111-2-121001 Honorarios Asimilados	\$0.00	\$276,656.88	\$276,656.88	\$0.00	\$0.00
2111-3 Remuneraciones Adicionales y Especiales por Pagar a CP	\$0.00	\$58,013.00	\$58,013.00	\$0.00	\$0.00
2111-3-132001 Prima de Vacaciones y Dominical	\$0.00	\$19,226.00	\$19,226.00	\$0.00	\$0.00
2111-3-132002 Gratificación Anual	\$0.00	\$38,787.00	\$38,787.00	\$0.00	\$0.00
2111-4 Seguridad Social y Seguros por pagar a CP	\$0.00	\$3,297,046.45	\$3,297,046.45	\$0.00	\$0.00
2111-4-141001 Aportaciones al ISSSTE	\$0.00	\$1,632,107.34	\$1,632,107.34	\$0.00	\$0.00
2111-4-141004 Aportaciones al Seguro de Cesantía en Edad Avanzada y Vejez	\$0.00	\$519,278.90	\$519,278.90	\$0.00	\$0.00
2111-4-142001 Aportaciones a FOVISSSTE	\$0.00	\$818,328.73	\$818,328.73	\$0.00	\$0.00
2111-4-143001 Aportaciones al S.A.R.	\$0.00	\$327,331.48	\$327,331.48	\$0.00	\$0.00
2111-5 Otras prestaciones sociales y económicas por pagar a CP	\$0.00	\$1,618,342.94	\$1,618,342.94	\$0.00	\$0.00
2111-5-159002 Otras Prestaciones	\$0.00	\$1,618,342.94	\$1,618,342.94	\$0.00	\$0.00
2112 PROVEEDORES POR PAGAR A CORTO PLAZO	\$2,045,306.49	\$4,372,612.43	\$3,293,948.77	\$966,642.83	-\$1,078,663.66
2112-1 Deudas por Adquisición de Bienes y Contratación de Servicios por Pagar a CP	\$2,045,306.49	\$4,372,612.43	\$3,293,948.77	\$966,642.83	-\$1,078,663.66
2112-1-000007 JUAN MANUEL CANO GARCIA	\$25,000.00	\$25,000.00	\$0.00	\$0.00	-\$25,000.00
2112-1-000008 COMISIÓN FEDERAL DE ELECTRICIDAD	\$0.00	\$185,856.13	\$185,856.13	\$0.00	\$0.00
2112-1-000014 DISTRIBUIDORA 11 DE JULIO, S.A. DE C.V.	\$60,313.50	\$60,313.50	\$170,557.72	\$170,557.72	\$110,244.22
2112-1-000019 ESCORZA ROSAS ROSAURA	\$0.00	\$649.99	\$649.99	\$0.00	\$0.00
2112-1-000023 GRABADOS FERNANDO FERNANDEZ, S.A. DE C.V.	\$0.00	\$65,563.20	\$65,563.20	\$0.00	\$0.00
2112-1-000053 POLICIA INDUSTRIAL BANCARIA DEL ESTADO DE HIDALGO	\$0.00	\$495,735.92	\$495,735.92	\$0.00	\$0.00
2112-1-000058 SERVICIO ZACUALTIPAN, S.A. DE C.V.	\$0.00	\$100,822.96	\$100,822.96	\$0.00	\$6.00
2112-1-000060 TELEFONOS DE MEXICO SAB DE CV	\$0.00	\$31,126.79	\$31,126.79	\$0.00	\$0.00

Universidad Tecnológica de la Sierra Hidalguense

HIDALGO

Reporte Analítico del Pasivo

Del 01/ene./2021 al 30/jun./2021

Usr: Cesar

Fecha y 09/jul./2021
11:14 a. m.

Cuenta Contable	Saldo Inicial	Cargos del periodo	Abonos del periodo	Saldo Final	Flujo del Periodo
2112-1-000087	\$320,000.00	\$400,000.00	\$599,176.00	\$519,176.00	\$199,176.00
2112-1-000092	\$0.00	\$232.00	\$232.00	\$0.00	\$0.00
2112-1-000094	\$0.00	\$4,255.02	\$4,255.02	\$0.00	\$0.00
2112-1-000096	\$0.00	\$12,600.00	\$12,600.00	\$0.00	\$0.00
2112-1-000109	\$0.00	\$51,045.00	\$51,045.00	\$0.00	\$0.00
2112-1-000110	\$0.00	\$1,644.00	\$1,644.00	\$0.00	\$0.00
2112-1-000147	\$0.00	\$0.00	\$313.20	\$313.20	\$313.20
2112-1-000317	\$0.00	\$3,852.00	\$3,852.00	\$0.00	\$0.00
2112-1-000337	\$0.00	\$4,083.36	\$4,083.36	\$0.00	\$0.00
2112-1-000379	\$1,017.00	\$1,017.00	\$0.00	\$0.00	-\$1,017.00
2112-1-000401	\$0.00	\$0.00	\$2,320.00	\$2,320.00	\$2,320.00
2112-1-000403	\$42,920.00	\$42,920.00	\$0.00	\$0.00	-\$42,920.00
2112-1-000477	\$0.00	\$130.00	\$130.00	\$0.00	\$0.00
2112-1-000701	\$0.00	\$2,900.00	\$2,900.00	\$0.00	\$0.00
2112-1-000881	\$0.00	\$6,875.00	\$6,875.00	\$0.00	\$0.00
2112-1-000897	\$0.00	\$2,728.00	\$2,728.00	\$0.00	\$0.00
2112-1-000937	\$0.00	\$17,360.00	\$17,360.00	\$0.00	\$0.00
2112-1-001035	\$0.00	\$3,127.00	\$3,127.00	\$0.00	\$0.00
2112-1-001055	\$2,105.00	\$12,380.99	\$10,275.99	\$0.00	-\$2,105.00
2112-1-001142	\$111,584.44	\$111,584.44	\$134,954.40	\$134,954.40	\$23,369.96
2112-1-001168	\$0.00	\$1,416.00	\$1,416.00	\$0.00	\$0.00
2112-1-001310	\$0.00	\$4,148.80	\$12,041.44	\$7,892.64	\$7,892.64
2112-1-001318	\$96,614.27	\$96,614.27	\$0.00	\$0.00	-\$96,614.27
2112-1-001323	\$0.00	\$2,681.96	\$2,681.96	\$0.00	\$0.00
2112-1-001333	\$0.00	\$20,812.26	\$31,798.39	\$10,986.13	\$10,986.13
2112-1-001344	\$0.00	\$1,914.00	\$2,900.00	\$986.00	\$986.00
2112-1-001347	\$0.00	\$100,348.44	\$100,348.44	\$0.00	\$0.00
2112-1-001372	\$14,999.99	\$29,999.99	\$15,000.00	\$0.00	-\$14,999.99
2112-1-001434	\$0.00	\$13,238.85	\$22,242.78	\$9,003.93	\$9,003.93
2112-1-001437	\$0.00	\$348.00	\$348.00	\$0.00	\$0.00

Universidad Tecnológica de la Sierra Hidalquense

HIDALGO

Reporte Analítico del Pasivo

Del 01/ene./2021 al 30/jun./2021

Fecha y 09/jul./2021

11:14 a. m.

Usu: Cesar

Cuenta Contable	Saldo Inicial	Cargos del periodo	Abonos del periodo	Saldo Final	Flujo del Periodo
2117-01					
RET. Y CONTRIBUCIONES POR	-\$24.26	\$6,639,472.67	\$7,861,222.55	\$1,221,725.62	\$1,221,749.88
RET/REMUNERACIONES	-\$24.26	\$6,639,472.67	\$7,861,222.55	\$1,221,725.62	\$1,221,749.88
2117-01-01-01	\$0.00	\$1,241,323.35	\$1,357,528.92	\$116,205.57	\$116,205.57
PRESTAMOS ISSSTE	\$0.00	\$1,241,323.35	\$1,357,528.92	\$116,205.57	\$116,205.57
2117-01-01-01-01	\$0.00	\$1,241,323.35	\$1,357,528.92	\$116,205.57	\$116,205.57
Prestamos a Corto Plazo	\$0.00	\$1,241,323.35	\$1,357,528.92	\$116,205.57	\$116,205.57
2117-01-01-02	\$0.00	\$958,892.93	\$1,041,277.40	\$82,384.47	\$82,384.47
PRESTAMOS FOVISSSTE	\$0.00	\$958,892.93	\$1,041,277.40	\$82,384.47	\$82,384.47
2117-01-01-02-01	\$0.00	\$954,931.93	\$1,036,950.90	\$82,018.97	\$82,018.97
Prest. al Personal	\$0.00	\$954,931.93	\$1,036,950.90	\$82,018.97	\$82,018.97
2117-01-01-02-02	\$0.00	\$3,961.00	\$4,326.50	\$365.50	\$365.50
Seg. del Prestamo Fovissste	\$0.00	\$3,961.00	\$4,326.50	\$365.50	\$365.50
2117-01-01-03	\$0.00	\$152,707.99	\$152,707.99	\$0.00	\$0.00
PENSIÓN	\$0.00	\$152,707.99	\$152,707.99	\$0.00	\$0.00
2117-01-01-03-01	\$0.00	\$152,707.99	\$152,707.99	\$0.00	\$0.00
Pensión Alimenticia	\$0.00	\$152,707.99	\$152,707.99	\$0.00	\$0.00
2117-01-01-04	\$0.00	\$250,840.29	\$273,714.11	\$22,873.82	\$22,873.82
SEGUROS DEL PERSONAL	\$0.00	\$250,840.29	\$273,714.11	\$22,873.82	\$22,873.82
2117-01-01-04-01	\$0.00	\$250,840.29	\$273,714.11	\$22,873.82	\$22,873.82
Metlife	\$0.00	\$250,840.29	\$273,714.11	\$22,873.82	\$22,873.82
2117-01-01-05	-\$24.26	\$4,035,708.11	\$5,035,994.13	\$1,000,266.02	\$1,000,266.02
IMPUESTOS POR	-\$24.26	\$4,035,708.11	\$5,035,994.13	\$1,000,266.02	\$1,000,266.02
2117-01-01-05-01	\$0.05	\$226,895.46	\$327,331.48	\$100,436.02	\$100,436.02
S.A.R.	\$0.05	\$226,895.46	\$327,331.48	\$100,436.02	\$100,436.02
2117-01-01-05-02	\$1.13	\$567,238.53	\$818,328.73	\$251,090.20	\$251,090.20
Fovissste	\$1.13	\$567,238.53	\$818,328.73	\$251,090.20	\$251,090.20
2117-01-01-05-03	-\$25.44	\$3,241,574.12	\$3,890,333.92	\$648,734.36	\$648,734.36
Cuotas ISSSTE	-\$25.44	\$3,241,574.12	\$3,890,333.92	\$648,734.36	\$648,734.36
2117-02	\$2,439,698.19	\$4,720,673.57	\$2,670,805.50	\$389,830.12	-\$2,049,868.07
CONTRIBUCIONES POR PAGAR	\$2,439,698.19	\$4,720,673.57	\$2,670,805.50	\$389,830.12	-\$2,049,868.07
2117-02-01	\$2,437,376.70	\$4,718,323.34	\$2,669,402.70	\$388,456.06	-\$2,048,920.64
IMPUESTOS POR PAGAR	\$2,437,376.70	\$4,718,323.34	\$2,669,402.70	\$388,456.06	-\$2,048,920.64
2117-02-01-01	\$0.00	\$120.00	\$120.00	\$0.00	\$0.00
10% de Honorarios	\$0.00	\$120.00	\$120.00	\$0.00	\$0.00
2117-02-01-02	\$2,413,797.20	\$4,649,362.34	\$2,614,968.90	\$379,403.76	-\$2,034,393.44
I.S.R. Sueldos y Salarios	\$2,413,797.20	\$4,649,362.34	\$2,614,968.90	\$379,403.76	-\$2,034,393.44
2117-02-01-03	\$23,579.50	\$68,841.00	\$54,313.80	\$9,052.30	-\$14,527.20
I.S.R. por Asimilados a Salarios	\$23,579.50	\$68,841.00	\$54,313.80	\$9,052.30	-\$14,527.20
2117-02-02	\$2,321.49	\$2,350.23	\$1,402.80	\$1,374.06	-\$947.43
IMPUESTOS DE I.V.A.	\$2,321.49	\$2,350.23	\$1,402.80	\$1,374.06	-\$947.43
2117-02-02-01	\$1,802.51	\$1,046.23	\$356.57	\$1,112.85	-\$689.66
IVA Traslado por cobrar	\$1,802.51	\$1,046.23	\$356.57	\$1,112.85	-\$689.66
2117-02-02-03	\$518.98	\$1,304.00	\$1,046.23	\$281.21	-\$257.77
IVA Traslado Efectivamente Cobrado	\$518.98	\$1,304.00	\$1,046.23	\$281.21	-\$257.77
2117-398001	\$400,749.00	\$906,491.00	\$597,681.00	\$91,939.00	-\$308,810.00
Impuesto sobre nóminas y otros que se derivan de una relación laboral	\$400,749.00	\$906,491.00	\$597,681.00	\$91,939.00	-\$308,810.00
2118	\$0.00	\$1,386,586.94	\$1,386,586.94	\$0.00	\$0.00
PLAZO	\$0.00	\$1,386,586.94	\$1,386,586.94	\$0.00	\$0.00
2118-4143	\$0.00	\$3,865.50	\$3,865.50	\$0.00	\$0.00
DERECHOS POR PRESTACIÓN DE SERVICIOS	\$0.00	\$3,865.50	\$3,865.50	\$0.00	\$0.00
2118-4143-021	\$0.00	\$3,865.50	\$3,865.50	\$0.00	\$0.00
Cuota de recuperación mensual nivel tecnico superior universitario e ingenieria	\$0.00	\$3,865.50	\$3,865.50	\$0.00	\$0.00
2118-4151	\$0.00	\$2,696.53	\$2,696.53	\$0.00	\$0.00
PRODUCTOS	\$0.00	\$2,696.53	\$2,696.53	\$0.00	\$0.00
2118-4151-007	\$0.00	\$2,696.53	\$2,696.53	\$0.00	\$0.00
Especifica Subsidio Estatal 2020	\$0.00	\$2,696.53	\$2,696.53	\$0.00	\$0.00
2118-4221	\$0.00	\$1,380,024.91	\$1,380,024.91	\$0.00	\$0.00
TRANSFERENCIAS DE LIBRE DISPOSICIÓN	\$0.00	\$1,380,024.91	\$1,380,024.91	\$0.00	\$0.00

Universidad Tecnológica de la Sierra Hidalguense

HIDALGO

Reporte Analítico del Pasivo


Del 01/ene./2021 al 30/jun./2021

Fecha y 09/jul./2021
11:14 a. m.

Usu: Cesar

Cuenta Contable	Saldo Inicial	Cargos del periodo	Abonos del periodo	Saldo Final	Flujo del Periodo
2119-4221-01	\$0.00	\$1,380,024.91	\$1,380,024.91	\$0.00	\$0.00
2119	\$0.00	\$45,184.00	\$49,990.59	\$4,806.59	\$4,806.59
2119-02	\$0.00	\$1,644.00	\$6,450.59	\$4,806.59	\$4,806.59
2119-02-08	\$0.00	\$0.00	\$3,068.99	\$3,068.99	\$3,068.99
2119-02-54	\$0.00	\$1,644.00	\$3,381.60	\$1,737.60	\$1,737.60
2119-07	\$0.00	\$43,540.00	\$43,540.00	\$0.00	\$0.00
2119-07-01	\$0.00	\$2,975.16	\$2,975.16	\$0.00	\$0.00
2119-07-02	\$0.00	\$40,564.84	\$40,564.84	\$0.00	\$0.00

"Bajo protesta de decir verdad declaramos que los Estados Financieros y sus notas, son razonablemente correctos y son responsabilidad del emisor".




ELABORO

L.C. CESARIO DOMINGO SENOBIO

AUTORIZO

MTRO. MIGUEL ÁNGEL TÉLLEZ JARDÍNEZ



REVISO

L.C. MA. ELENA VILLEGAS VELASCO

**Universidad Tecnológica de la Sierra Hidalguense
HIDALGO**

Estado Analítico del Ejercicio del Presupuesto de Egresos

Clasificación por Objeto del Gasto (Capítulo y Concepto)

Fecha y 10/jul./2021

12:22 a. m.

Usr: Raul

rptEstadoPresup

F.Financiamiento: 25 | Del 01/ene./2021 Al 30/jun./2021

Concepto	Egresos					
	Aprobado	Ampliaciones /(Reducciones)	Modificado	Devengado	Pagado	Subejercicio
	1	2	3=(1+2)	4	5	6 = (3 - 4)
SERVICIOS PERSONALES	\$27,249,276.00	-\$917,528.00	\$26,331,748.00	\$11,471,567.95	\$11,471,567.95	\$14,860,180.05
Remuneraciones al personal de carácter permanente	\$18,602,751.00	-\$355,955.26	\$18,246,795.74	\$8,984,866.78	\$8,984,866.78	\$9,261,928.96
Remuneraciones adicionales y especiales	\$3,307,160.00	-\$246,493.10	\$3,060,666.90	\$29,006.50	\$29,006.50	\$3,031,660.40
Seguridad Social	\$3,426,038.00	-\$84,949.08	\$3,341,088.92	\$1,648,523.20	\$1,648,523.20	\$1,692,565.72
Otras prestaciones sociales y económicas	\$1,913,327.00	-\$230,130.56	\$1,683,196.44	\$809,171.47	\$809,171.47	\$874,024.97
MATERIALES Y SUMINISTROS	\$510,956.00	\$537,654.53	\$1,048,610.53	\$249,243.65	\$128,602.84	\$799,366.88
Materiales de administración, emisión de documentos y artículos oficiales	\$192,077.00	\$192,984.56	\$385,061.56	\$107,166.36	\$21,394.50	\$277,895.20
Materias primas y materiales de producción y comercialización	\$0.00	\$12,900.00	\$12,900.00	\$0.00	\$0.00	\$12,900.00
Materiales y artículos de construcción y de reparación	\$5,000.00	\$120,871.14	\$125,871.14	\$24,157.95	\$24,157.95	\$101,713.19
Productos químicos, farmacéuticos y de laboratorio	\$40,750.00	\$57,368.63	\$98,118.63	\$34,418.57	\$4,392.02	\$63,700.06
Combustibles, lubricantes y aditivos	\$265,629.00	\$1,201.61	\$266,830.61	\$52,311.45	\$51,111.45	\$214,519.16
Vestuario, blancos, prendas de protección y artículos deportivos	\$0.00	\$11,190.00	\$11,190.00	\$153.50	\$153.50	\$11,036.50
Herramientas, refacciones y accesorios menores	\$7,500.00	\$141,138.59	\$148,638.59	\$31,035.82	\$27,393.42	\$117,602.77
SERVICIOS GENERALES	\$1,273,159.00	\$1,468,431.47	\$2,741,590.47	\$926,048.18	\$563,367.58	\$1,815,542.29
Servicios básicos	\$464,245.00	\$155,038.00	\$619,283.00	\$409,684.45	\$150,096.45	\$209,598.55
Servicios de arrendamiento	\$77,500.00	\$246,380.50	\$323,880.50	\$76,296.57	\$8,819.37	\$247,583.93
Servicios profesionales, científicos, técnicos y otros servicios	\$449,491.00	\$575,312.12	\$1,024,803.12	\$250,301.05	\$250,301.05	\$774,502.07
Servicios financieros, bancarios y comerciales	\$206,000.00	\$14,385.34	\$220,385.34	\$2,127.51	\$2,127.51	\$218,257.83
Servicios de instalación, reparación, mantenimiento y conservación	\$15,000.00	\$162,146.51	\$177,146.51	\$43,152.60	\$31,997.57	\$133,993.91
Servicios de comunicación social y publicidad	\$12,500.00	\$150,100.00	\$162,600.00	\$120,242.73	\$95,938.96	\$42,357.27
Servicios de traslado y viáticos	\$16,927.00	-\$1,770.09	\$15,156.91	\$181.00	\$181.00	\$14,975.91
Servicios oficiales	\$0.00	\$1,627.09	\$1,627.09	\$1,627.09	\$1,470.49	\$0.00
Otros servicios generales	\$31,496.00	\$165,212.00	\$196,708.00	\$22,435.18	\$22,435.18	\$174,272.82
INVERSIONES FINANCIERAS Y OTRAS PROVISIONES	\$0.00	\$54,358.06	\$54,358.06	\$0.00	\$0.00	\$54,358.06
Provisiones para contingencias y otras erogaciones especiales	\$0.00	\$54,358.06	\$54,358.06	\$0.00	\$0.00	\$54,358.06
Total del Gasto	\$29,033,391.00	\$1,142,916.06	\$30,176,307.06	\$12,646,659.78	\$12,163,538.37	\$17,529,447.28

ELABORO

L.C. CESARIO DOMINGO SENOBIO

REVISO

L.C. MA. ELENA VILLEGAS VELASCO

AUTORIZO

MTRO. MIGUEL ÁNGEL TELLEZ JARDÍNEZ

DESTINO DE LOS RECURSOS FEDERALES QUE RECIBEN LAS UNIVERSIDADES TECNOLÓGICAS Y POLITÉCNICAS
En términos del artículo 36, fracción V, del Decreto de Presupuesto de Egresos de la Federación para el Ejercicio Fiscal 2021
Información sobre matrícula de inicio y fin de cada ciclo escolar

Fracción V

Periodo reportado: 2do Trimestre 2021

Instituto	Ciclo Escolar	Inicio o Fin del Ciclo Escolar	Nivel Educativo	Número de Alumnos
Universidad Tecnológica de la Sierra Hidalguense	2020-2021	Inicio de ciclo escolar 2,411 estudiantes	Técnico Superior Universitario	1304
			Licenciatura	1107
			Especialización	0
			Maestría	0
			Doctorado	0
				2411


MTRO. MIGUEL ÁNGEL TÉLLEZ JARDÍNEZ
 RECTOR


L.C. MA. ELENA MILLEGAS VELASCO
 DIRECTOR DE ADMINISTRACIÓN Y FINANZAS