



Enero - Diciembre 2021.

DESTINO DE LOS RECURSOS FEDERALES QUE RECIBEN LAS UNIVERSIDADES TECNOLÓGICAS Y POLITÉCNICAS
 En términos del artículo 36, Fracción I del Decreto de Presupuesto de Egresos de la Federación para el Ejercicio Fiscal 2021.
 Programas y cumplimiento de metas.
 La información presentada es acumulada al periodo que se reporta.

Fracción I

DIRECCIÓN GENERAL DE UNIVERSIDADES Y TECNOLÓGICAS Y POLITÉCNICAS	Programa FEB/2021	PRIMER TRIMESTRE DEL 2021					SEGUNDO TRIMESTRE DEL 2021					TERCER TRIMESTRE DEL 2021						
		LOS PROGRAMAS A LOS QUE SE DESTINAN LOS RECURSOS FEDERALES (MILES DE PESOS)					LOS PROGRAMAS A LOS QUE SE DESTINAN LOS RECURSOS FEDERALES (MILES DE PESOS)					LOS PROGRAMAS A LOS QUE SE DESTINAN LOS RECURSOS FEDERALES (MILES DE PESOS)						
		Enero	Febrero	Marzo	Abril	Mayo	Junio	Julio	Ago	Septiembre	Octubre	Noviembre	Diciembre					
UNIVERSIDAD TECNOLÓGICA DE LA MINERAL DE LA REFORMA	SUBSIDIOS FEDERALES PARA ORGANISMOS DESCENTRALIZADOS ESTATALES U006	Acumulado	0.00	0.00	0.00	1,360,791.00	1,814,388.00	2,267,985.00	2,267,985.00	2,267,985.00	2,267,985.00	2,267,985.00	2,267,985.00	2,267,985.00	2,267,985.00	2,267,985.00	2,267,985.00	
		Mensual	0.00	0.00	0.00	1,360,791.00	453,597.00	453,597.00	0.00	0.00	0.00	0.00	0.00	0.00	0.00	0.00	0.00	
SUMA DEL MES		0.00	0.00	0.00	1,360,791.00	453,597.00	453,597.00	0.00	0.00	0.00	0.00	0.00	0.00	0.00	0.00	0.00		
SUMAS ACUMULADAS		0.00	0.00	0.00	1,360,791.00	1,814,388.00	2,267,985.00	2,267,985.00	2,267,985.00	2,267,985.00	2,267,985.00	2,267,985.00	2,267,985.00	2,267,985.00	2,267,985.00	2,267,985.00		
ACUMULADO DEL TRIMESTRE		0.00	0.00	0.00	0.00	2,267,985.00	2,267,985.00	2,267,985.00	0.00	0.00	0.00	0.00	0.00	0.00	0.00	0.00		


 MPRO. VILAR DANIEL DEL VILAR DELGADO
 RECTOR


 L.C. MARIA DE LOURDES GARCIA GÓMEZ
 DIRECTORA DE ADMINISTRACIÓN Y FINANZAS

DESTINO DE LOS RECURSOS FEDERALES QUE RECIBEN LAS UNIVERSIDADES TECNOLÓGICAS Y POLITÉCNICAS
 En términos del artículo 36, fracción II, del Decreto de Presupuesto de Egresos de la Federación para el Ejercicio Fiscal 2021.
 El costo de nómina del personal directivo, administrativo, técnico y manual (ADM) y docente, identificando las distintas categorías y las acumuladas de
 Cuentas acumuladas desde enero al período que se reporta (PE003).
 Abril-Junio 2021.

Fracción II

UNIVERSIDAD TECNOLÓGICA DE
 MINERAL DE LA REFORMA

Elaborada de la siguiente

Corpo Universitario (CUE) (Fondo)

Tipo de Personal

CATEGORÍA

ADM

UNIVERSIDAD TECNOLÓGICA DE MINERAL DE LA REFORMA	Elaborada de la siguiente	Corpo Universitario (CUE) (Fondo)	Tipo de Personal	CATEGORÍA	ADM	FEV	MAR	ABR	MAY	JUN	TOTAL
RECTOR	NO DOCENTE	30,735.58	30,735.58	30,735.58	1						30,735.58
DIRECTOR DE AREA	NO DOCENTE	23,054.75	23,054.75	23,054.75	3						23,054.75
JEFE DE DEPARTAMENTO	NO DOCENTE	11,801.83	11,801.83	11,801.83	5						11,801.83
PROFESOR ASOCIADO "C"	NO DOCENTE	9,057.48	9,057.48	9,057.48	7						9,057.48
PROFESOR DE ASIGNATURA "B" (H/S/N)	NO DOCENTE	52.16	52.16	52.16	2,080						52.16
COORDINADOR	ADM	6,330.88	6,330.88	6,330.88	2						6,330.88
TECNICO BIBLIOTECARIO	ADMINISTRATIVO	3,406.25	3,406.25	3,406.25	1						3,406.25
TECNICO ESPECIALIZADO EN MANTENIMIENTO	ADMINISTRATIVO	3,063.70	3,063.70	3,063.70	1						3,063.70
CHEFE DEL RECTOR	ADMINISTRATIVO	2,915.03	2,915.03	2,915.03	0						2,915.03
ASISTENTE DE SERVICIOS Y MANTENIMIENTO	ADMINISTRATIVO	2,352.27	2,352.27	2,352.27	1						2,352.27
SECRETARIA DEL RECTOR	ADMINISTRATIVO	3,406.25	3,406.25	3,406.25	1						3,406.25
SUBTOTAL						155,693.12	155,693.12	155,693.12	155,693.12	155,693.12	155,693.12
TOTAL						155,693.12	155,693.12	155,693.12	155,693.12	155,693.12	155,693.12

SUMA DEL MES	155,693.12	155,693.12	155,693.12	155,693.12	155,693.12
ACUMULADO DEL TRIMESTRE	467,079.36	467,079.36	467,079.36	467,079.36	467,079.36
SUMAS ACUMULADAS AL MES DE JUNIO	1,079,398.71	1,079,398.71	1,079,398.71	1,079,398.71	1,079,398.71

Nota: Las plazas se incluyen a manera de ejemplo, si existen plazas no contempladas, favor de agregarlas en la tabla anterior, únicamente en renglones.
 Favor de respetar la estructura de las columnas y fórmulas establecidas en el formato.

MISC. Victor Manuel del Villar Delgadillo
 Recor


L.C. María de Lourdes García Gómez
 Directora de Administración y Finanzas

DESTINO DE LOS RECURSOS FEDERALES QUE RECIBEN LAS UNIVERSIDADES TECNOLÓGICAS Y POLITÉCNICAS
 En términos del artículo 36, fracción III, del Decreto de Presupuesto de Egresos de la Federación para el Ejercicio Fiscal 2021
 Desglose del gasto corriente destinado a su operación
 Cifras acumuladas desde enero al periodo que se reporta (PESOS)
 Abril-Junio 2021


Fracción III

UNIVERSIDAD TECNOLÓGICA DE MINERAL DE LA REFORMA	Gasto Corriente de Operación											
	Materiales y Suministros			Servicios			Bienes			Total acumulado materiales y servicios (servicios generales)		
	Abril	Mayo	Junio	Abril	Mayo	Junio	Abril	Mayo	Junio	Enero-Junio	Enero-Junio	Enero-Junio
SUBSIDIOS FEDERALES PARA ORGANISMOS DESCENTRALIZADOS ESTATALES U006	0.00	0.00	0.00	0.00	0.00	0.00	0.00	0.00	0.00	0.00	0.00	0.00
SUMA DEL MES	0.00	0.00	0.00	0.00	0.00	0.00	0.00	0.00	0.00	0.00	0.00	0.00
SUMAS ACUMULADAS	0.00	0.00	0.00	0.00	0.00	0.00	0.00	0.00	0.00	0.00	0.00	0.00
ACUMULADO DEL TRIMESTRE	0.00	0.00	0.00	0.00	0.00	0.00	0.00	0.00	0.00	0.00	0.00	0.00

MTRO. VICTOR MANUEL DEL VILLAR DELGADILLO
 RECTOR



L. C. MARÍA DE LOURDES GARCÍA GÓMEZ
 DIRECTORA DE ADMINISTRACIÓN Y FINANZAS



Nota: Favor de respetar la estructura de las columnas y fórmulas establecidas en el formato.
 Los datos son acumulativos.

DESTINO DE LOS RECURSOS FEDERALES QUE RECIBEN LAS UNIVERSIDADES TECNOLÓGICAS Y POLITÉCNICAS
En términos del artículo 36, fracción IV, del Decreto de Presupuesto de Egresos de la Federación para el Ejercicio Fiscal 2021
Estados Financieros

Fracción IV

Trimestre:

1. Estado de posición financiera
2. Estado de Actividades
3. Estado de Origen y aplicación de recursos públicos Federales
4. Estado de cambios de la situación financiera
5. Estado Analítico del Activo
6. Estado analítico del pasivo
7. Avance financiero

MTRO. VÍCTOR MANUEL DEL VILLAR DELGADILLO

RECTOR

L.C. MARÍA DE LOURDES GARCÍA GÓMEZ

DIRECTORA DE ADMINISTRACIÓN Y FINANZAS


DESTINO DE LOS RECURSOS FEDERALES QUE RECIBEN LAS UNIVERSIDADES TECNOLÓGICAS Y POLITÉCNICAS

En términos del artículo 36, fracción V, del Decreto de Presupuesto de Egresos de la Federación para el Ejercicio Fiscal 2021
 Información sobre matrícula de inicio y fin de cada ciclo escolar

Periodo reportado:

Fracción V

Instituto	Ciclo Escolar	Inicio o Fin del Ciclo Escolar	Nivel Educativo	Numero de Alumnos
UNIVERSIDAD TECNOLÓGICA DE MINERAL DE LA REFORMA	2020 - 2021	Inicio de ciclo escolar	Técnico Superior Universitario	517
			Licenciatura	47
			Especialización	0
			Maestría	0
			Doctorado	0
				564


 MTR. VÍCTOR MANUEL DEL VILLAR DELGADILLO
 RECTOR


 L.C. MARÍA DE LOURDES GARCÍA GÓMEZ
 DIRECTORA DE ADMINISTRACIÓN Y FINANZAS

Nota: La información que se presenta corresponde al inicio del ciclo escolar septiembre 2020, y la matrícula de fin de ciclo escolar se reportará hasta el próximo trimestre, ya que el cuatrimestre concluye en el mes de agosto del 2021.

CONCEPTO	Año	2021	2020	CONCEPTO	Año	2021	2020
ACTIVO				PASIVO			
Activo Circulante				Activo Circulante			
Efectivo y Equivalentes	1,768,862.54	529,666.56	811,084.51	Cuentas por Pagar a Corto Plazo	444,499.16	0.00	0.00
Derechos a Recibir Efectivo o Equivalentes	277,028.84	417,852.47	0.00	Documentos por Pagar a Corto Plazo	0.00	0.00	0.00
Derechos a Recibir Bienes o Servicios	0.00	0.00	0.00	Perción a Corto Plazo de la Deuda Pública a Largo Plazo	0.00	0.00	0.00
Inventarios	0.00	0.00	0.00	Títulos y Valores a Corto Plazo	0.00	0.00	0.00
Almacenes	0.00	0.00	0.00	Pasivos Diferidos a Corto Plazo	0.00	0.00	0.00
Estimación por Pérdida o Deterioro de Activos Circulantes	0.00	0.00	0.00	Fondos y Bienes de Terceros en Garantía y/o Administración a Corto Plazo	0.00	0.00	0.00
Otros Activos Circulantes	0.00	0.00	0.00	Provisiones a Corto Plazo	0.00	0.00	0.00
Total de Activos Circulantes	2,045,891.38	947,539.03	811,084.51	Otros Pasivos a Corto Plazo	0.00	0.00	0.00
Activo No Circulante				Total de Pasivos Circulantes	444,499.16		
Inversiones Financieras a Largo Plazo	0.00	0.00	0.00	Pasivo No Circulante			
Derechos a Recibir Efectivo o Equivalentes a Largo Plazo	0.00	0.00	0.00	Cuentas por Pagar a Largo Plazo	0.00	0.00	0.00
Bienes Inmuebles, Infraestructura y Construcciones en Proceso	0.00	0.00	0.00	Documentos por Pagar a Largo Plazo	0.00	0.00	0.00
Bienes Muebles	4,023,937.77	4,023,937.77	0.00	Deuda Pública a Largo Plazo	0.00	0.00	0.00
Activos Intangibles	153,172.47	153,172.47	0.00	Pasivos Diferidos a Largo Plazo	0.00	0.00	0.00
Depreciación, Deterioro y Amortización Acumulada de Bienes	-2,824,721.33	-2,924,721.33	0.00	Fondos y Bienes de Terceros en Garantía y/o en Administración a Largo Plazo	0.00	0.00	0.00
Activos Diferidos	0.00	0.00	0.00	Provisiones a Largo Plazo	0.00	0.00	0.00
Estimación por Pérdida o Deterioro de Activos no Circulantes	0.00	0.00	0.00	Total de Pasivos No Circulantes	0.00		
Otros Activos no Circulantes	0.00	0.00	0.00	Total del Pasivo	444,499.16		
Total de Activos No Circulantes	1,252,388.91	1,252,388.91	811,084.51	HACIENDA PÚBLICA/ PATRIMONIO			
Total del Activo	3,298,280.29	2,199,927.94	1,622,169.02	Hacienda Pública/Patrimonio Contribuido			
				Aportaciones	1,349,356.49	0.00	0.00
				Donaciones de Capital	156,984.00	156,984.00	156,984.00
				Actualización de la Hacienda Pública / Patrimonio	1,192,374.49	1,192,374.49	1,192,374.49
				Hacienda Pública/Patrimonio Generado	1,504,422.64		39,484.94
				Resultados del Ejercicio (Ahorro / Desahorro)	1,600,889.04	-347,656.16	-347,656.16
				Resultados de Ejercicios Anteriores	-96,466.40	387,141.10	387,141.10
				Reservas	0.00	0.00	0.00
				Resertras	0.00	0.00	0.00
				Rectificaciones de Resultados de Ejercicios Anteriores	0.00	0.00	0.00
				Exceso o Insuficiencia en la Actualización de la Hacienda Pública/Patrimonio	0.00		0.00
				Resultado por Posición Monetaria	0.00	0.00	0.00
				Resultado por Tenencia de Activos no Monetarios	0.00	0.00	0.00
				Total Hacienda Pública/ Patrimonio	2,853,761.13		1,385,843.43
				Total del Pasivo y Hacienda Pública / Patrimonio	3,298,280.29		2,199,927.94

Bajo protesta de decir verdad declaramos que los Estados Financieros y sus Notas son razonablemente correctos y responsabilidad del emisor

Mtro. Víctor Maguail del Villar Delgado
Rector

L.I.F. Diana Alejandra Pacheco
Jefa del Departamento de Recursos Financieros

L.C. María de Lourdes Guzmán Gómez
Directora de Administración y Finanzas

Concepto	2021	2020
INGRESOS Y OTROS BENEFICIOS		
Ingresos de la Gestión	1,302,919.00	891,445.03
Impuestos	0.00	0.00
Cuotas y Aportaciones de Seguridad Social	0.00	0.00
Contribuciones de Mejoras	0.00	0.00
Derechos	0.00	0.00
Productos	0.00	0.00
Aprovechamientos	0.00	0.00
Ingresos por Venta de Bienes y Prestación de Servicios	1,302,919.00	891,445.03
Participaciones, Aportaciones, Convenios, Incentivos Derivados de la Colaboración Fiscal, Fondos Distintos de Aportaciones, Transferencias, Asignaciones, Subsidios y Subvenciones, y Pensiones y Jubilaciones	6,111,291.48	4,013,614.48
Participaciones, Aportaciones, Convenios, Incentivos Derivados de la Colaboración Fiscal, Fondos Distintos de Aportaciones	0.00	0.00
Transferencias, Asignaciones, Subsidios y Subvenciones, y Pensiones y Jubilaciones	6,111,291.48	4,013,614.48
Otros Ingresos y Beneficios	92,479.77	1,665.99
Ingresos Financieros	330.14	1,545.45
Incremento por Variación de Inventarios	0.00	0.00
Disminución del Exceso de Estimaciones por Pérdida o Deterioro u Obsolescencia	0.00	0.00
Disminución del Exceso de Provisiones	0.00	0.00
Otros Ingresos y Beneficios Varios	92,149.63	120.54
Total de Ingresos y Otros Beneficios	7,506,690.25	4,906,725.50
GASTOS Y OTRAS PÉRDIDAS		
Gastos de Funcionamiento	5,905,801.21	4,078,432.28
Servicios Personales	5,015,676.42	3,592,019.58
Materiales y Suministros	267,041.31	132,525.00
Servicios Generales	623,083.48	353,887.70
Transferencias, Asignaciones, Subsidios y Otras Ayudas	0.00	13,680.00
Transferencias Internas y Asignaciones al Sector Público	0.00	0.00
Transferencias al Resto del Sector Público	0.00	0.00
Subsidios y Subvenciones	0.00	0.00
Ayudas Sociales	0.00	13,680.00
Pensiones y Jubilaciones	0.00	0.00
Transferencias a Fideicomisos, Mandatos y Contratos Análogos	0.00	0.00
Transferencias a la Seguridad Social	0.00	0.00
Donativos	0.00	0.00
Transferencias al Exterior	0.00	0.00
Participaciones y Aportaciones	0.00	0.00
Participaciones	0.00	0.00
Aportaciones	0.00	0.00
Convenios	0.00	0.00
Intereses, Comisiones y Otros Gastos de la Deuda Pública	0.00	0.00
Intereses de la Deuda Pública	0.00	0.00
Comisiones de la Deuda Pública	0.00	0.00
Gastos de la Deuda Pública	0.00	0.00
Costo por Coberturas	0.00	0.00
Apoyos Financieros	0.00	0.00
Otros Gastos y Pérdidas Extraordinarias	0.00	0.00
Estimaciones, Depreciaciones, Deterioros, Obsolescencia y Provisiones	0.00	0.00
Disminución de Inventarios	0.00	0.00
Aumento por Insuficiencia de Estimaciones por Pérdida o Deterioro y Aumento por Insuficiencia de Provisiones	0.00	0.00
Otros Gastos	0.00	0.00
Inversión Pública	0.00	0.00
Inversión Pública no Capitalizable	0.00	0.00
Total de Gastos y Otras Pérdidas	5,905,801.21	4,092,112.28
Resultados del Ejercicio (Ahorro/Desahorro)	1,600,889.04	814,613.22

Bajo protesta de decir verdad declaramos que los Estados Financieros y sus Notas son razonablemente correctos y responsabilidad de mí

Mtro. Víctor Manuel del Villar Delgado
Rector

L.C. María de Lourdes García Gómez
Directora de Administración y Finanzas

L.I.F.F. Diana Anni Rojas Pizarro
Jefa del Departamento de Recursos Financieros

ORIGEN DE LOS RECURSOS

INGRESOS POR VENTA DE BIENES Y PRESTACIÓN DE SER	\$1,302,919.00
TRANSFERENCIAS, ASIGNACIONES, SUBSIDIOS Y SUBVEN	\$6,111,291.48
INGRESOS FINANCIEROS	\$330.14
OTROS INGRESOS Y BENEFICIOS VARIOS	\$92,149.63
Disminuciones del Activo	\$15,122,474.75
Incrementos del Pasivo	\$7,496,122.59
Incrementos del Patrimonio	\$1,041,187.27
TOTAL ORIGEN	\$31,166,474.86

APLICACIÓN DE LOS RECURSOS

SERVICIOS PERSONALES	\$5,015,676.42
MATERIALES Y SUMINISTROS	\$267,041.31
SERVICIOS GENERALES	\$623,083.48
Incrementos del Activo	\$16,651,892.50
Disminuciones del Pasivo	\$7,051,623.43
Disminuciones del Patrimonio	-\$211,704.82
EXISTENCIA EN EFECTIVO Y EQUIVALENTES AL	\$1,768,862.54
TOTAL APLICACIÓN	\$31,166,474.86

Mtro. Víctor Manuel del Villar Delgadillo

Rector

L.C. María de Lourdes García Gómez

Directora de Administración y Finanzas

L.I.F.F. Diana Aline Dorantes Pichardo

Jefa del Departamento de Recursos Financieros

Concepto	Origen	Aplicación
ACTIVO	0.00	1,098,352.35
Activo Circulante	0.00	1,098,352.35
Efectivo y Equivalentes	0.00	1,239,175.98
Derechos a Recibir Efectivo o Equivalentes	140,823.63	0.00
Derechos a Recibir Bienes o Servicios	0.00	0.00
Inventarios	0.00	0.00
Almacenes	0.00	0.00
Estimación por Pérdida o Deterioro de Activos Circulantes	0.00	0.00
Otros Activos Circulantes	0.00	0.00
Activo No Circulante	0.00	0.00
Inversiones Financieras a Largo Plazo	0.00	0.00
Derechos a Recibir Efectivo o Equivalentes a Largo Plazo	0.00	0.00
Bienes Inmuebles, Infraestructura y Construcciones en Proceso	0.00	0.00
Bienes Muebles	0.00	0.00
Activos Intangibles	0.00	0.00
Depreciación, Deterioro y Amortización Acumulada de Bienes	0.00	0.00
Activos Diferidos	0.00	0.00
Estimación por Pérdida o Deterioro de Activos no Circulantes	0.00	0.00
Otros Activos no Circulantes	0.00	0.00
PASIVO	0.00	366,585.35
Pasivo Circulante	0.00	366,585.35
Cuentas por Pagar a Corto Plazo	0.00	366,585.35
Documentos por Pagar a Corto Plazo	0.00	0.00
Porción a Corto Plazo de la Deuda Pública a Largo Plazo	0.00	0.00
Títulos y Valores a Corto Plazo	0.00	0.00
Pasivos Diferidos a Corto Plazo	0.00	0.00
Fondos y Bienes de Terceros en Garantía y/o Administración a Corto Plazo	0.00	0.00
Provisiones a Corto Plazo	0.00	0.00
Otros Pasivos a Corto Plazo	0.00	0.00
Pasivo No Circulante	0.00	0.00
Cuentas por Pagar a Largo Plazo	0.00	0.00
Documentos por Pagar a Largo Plazo	0.00	0.00
Deuda Pública a Largo Plazo	0.00	0.00
Pasivos Diferidos a Largo Plazo	0.00	0.00
Fondos y Bienes de Terceros en Garantía y/o en Administración a Largo Plazo	0.00	0.00
Provisiones a Largo Plazo	0.00	0.00
HACIENDA PÚBLICA/ PATRIMONIO	1,464,937.70	0.00
Hacienda Pública/Patrimonio Contribuido	0.00	0.00
Aportaciones	0.00	0.00
Donaciones de Capital	0.00	0.00
Actualización de la Hacienda Pública / Patrimonio	0.00	0.00
Hacienda Pública/Patrimonio Generado	1,464,937.70	0.00
Resultados del Ejercicio (Ahorro / Desahorro)	1,948,545.20	0.00
Resultados de Ejercicios Anteriores	0.00	483,507.50
Revalúos	0.00	0.00
Reservas	0.00	0.00
Rectificaciones de Resultados de Ejercicios Anteriores	0.00	0.00
Exceso o Insuficiencia en la Actualización de la Hacienda Pública/Patrimonio	0.00	0.00
Resultado por Posición Monetaria	0.00	0.00
Resultado por Tenencia de Activos no Monetarios	0.00	0.00

Bajo protesta de decir verdad declaramos que los Estados Financieros y sus Notas son razonablemente correctos y responsabilidad del emisor

Mtro. Víctor Manuel del Villar Deigadillo
Rector

L.C. María de Lourdes García Gómez
Directora de Administración y Finanzas


L.I.F.F. Diana Alma Dorantes Ricardo
Jefa del Departamento de Recursos Financieros

Concepto	Saldo Inicial 1	Cargos del Periodo 2	Abonos del Periodo 3	Saldo Final 4=(1+2-3)	Variación del Periodo (4-1)
ACTIVO					
Activo Circulante	947,539.03	26,772,083.11	25,673,730.76	2,045,891.38	1,098,352.35
Efectivo y Equivalentes	529,686.56	14,715,153.32	13,475,977.34	1,768,862.54	1,239,175.98
Derechos a Recibir Efectivo o Equivalentes	417,852.47	12,056,929.79	12,197,753.42	277,028.84	-140,823.63
Derechos a Recibir Bienes o Servicios	0.00	0.00	0.00	0.00	0.00
Inventarios	0.00	0.00	0.00	0.00	0.00
Almacenes	0.00	0.00	0.00	0.00	0.00
Estimación por Pérdida o Deterioro de Activos Circulantes	0.00	0.00	0.00	0.00	0.00
Otros Activos Circulantes	0.00	0.00	0.00	0.00	0.00
Activo No Circulante	1,252,388.91	0.00	0.00	1,252,388.91	0.00
Inversiones Financieras a Largo Plazo	0.00	0.00	0.00	0.00	0.00
Derechos a Recibir Efectivo o Equivalentes a Largo Plazo	0.00	0.00	0.00	0.00	0.00
Bienes Inmuebles, Infraestructura y Construcciones en Proceso	0.00	0.00	0.00	0.00	0.00
Bienes Muebles	4,023,937.77	0.00	0.00	4,023,937.77	0.00
Activos Intangibles	153,172.47	0.00	0.00	153,172.47	0.00
Depreciación, Deterioro y Amortización Acumulada de Bienes	-2,924,721.33	0.00	0.00	-2,924,721.33	0.00
Activos Diferidos	0.00	0.00	0.00	0.00	0.00
Estimación por Pérdida o Deterioro de Activos no Circulantes	0.00	0.00	0.00	0.00	0.00
Otros Activos no Circulantes	0.00	0.00	0.00	0.00	0.00
TOTAL DEL ACTIVO	2,199,927.94	26,772,083.11	25,673,730.76	3,298,280.29	1,098,352.35

Bajo protesta de decir verdad declaramos que los Estados Financieros y sus Notas son razonablemente correctos y responsabilidad del emisor



Mtro. Victor Manuel del Villar Delgado
Rector



L.C. Maria de Lourdes Garcia Gomez
Directora de Administración y Finanzas



L.I.F. Diana Mirie Dominguez Pichardo
Jefa del Departamento de Recursos Financieros



UNIVERSIDAD TECNOLÓGICA DE MINERAL DE LA REFORMA, HIDALGO

Reporte Analítico del Pasivo Del 01/ene./2021 al 30/jun./2021

Fecha y hora de Impresión | 06/jul./2021 | 12:38 p. m.

Usr: SUPERVISOR
Rep: rptEstadoAnaliticoDeActivosYPasivos

Cuenta Contable	Saldo Inicial	Cargos del periodo	Abonos del periodo	Saldo Final	Flujo del Periodo
2000 PASIVO	\$811,084.51	\$7,051,623.43	\$6,685,038.08	\$444,499.16	-\$366,585.35
2100 PASIVO CIRCULANTE	\$811,084.51	\$7,051,623.43	\$6,685,038.08	\$444,499.16	-\$366,585.35
2110 CUENTAS POR PAGAR A CORTO PLAZO	\$811,084.51	\$7,051,623.43	\$6,685,038.08	\$444,499.16	-\$366,585.35
2111 SERVICIOS PERSONALES POR PAGAR A CORTO PLAZO	\$159,796.63	\$4,947,382.37	\$5,015,676.42	\$228,090.68	\$68,294.05
2112 PROVEEDORES POR PAGAR A CORTO PLAZO	\$143,765.95	\$905,123.72	\$761,357.79	\$0.02	-\$143,765.93
2117 RETENCIONES Y CONTRIBUCIONES POR PAGAR A CORTO PLAZO	\$507,521.93	\$1,199,117.34	\$908,003.87	\$216,408.46	-\$291,113.47

"Bajo protesta de decir verdad declaramos que los Estados Financieros y sus notas, son razonablemente correctos y son responsabilidad del emisor".


Mtro. Victor Manuel del Villar Deigadillo
Rector


L.C. Maria de Lourdes Garcia Gomez
Directora de Administración y Finanzas


L.I.F. Diana Aline Dorantes Pichardo
Jefa del Departamento de Recursos Financieros

Concepto	Aprobado	Ampliaciones/ (Reducciones)	Egresos Modificado	Devengado	Pagado	Subejercicio
	1	2	3 = (1 + 2)	4	5	6 = (3 - 4)
Servicios Personales	8,825,013.00	1,583,721.48	10,408,734.48	5,015,876.42	4,776,353.91	5,393,058.06
Remuneraciones al Personal de Carácter Permanente	8,352,646.00	263,330.00	8,615,976.00	4,292,229.70	4,292,229.70	4,323,746.30
Remuneraciones al Personal de Carácter Transitorio	0.00	0.00	0.00	0.00	0.00	0.00
Remuneraciones Adicionales y Especiales	472,367.00	203,812.00	676,179.00	0.00	0.00	676,179.00
Seguridad Social	0.00	1,116,579.48	1,116,579.48	723,446.72	484,124.21	393,132.76
Otras Prestaciones Sociales y Económicas	0.00	0.00	0.00	0.00	0.00	0.00
Previsiones	0.00	0.00	0.00	0.00	0.00	0.00
Pago de Estímulos a Servidores Públicos	0.00	0.00	0.00	0.00	0.00	0.00
Materiales y Suministros	313,000.00	185,878.84	498,878.84	267,041.31	267,041.31	231,837.53
Materiales de Administración, Emisión de Documentos y Artículos Oficiales	118,000.00	190,144.76	308,144.76	238,307.23	238,307.23	69,837.53
Alimentos y Utensilios	0.00	0.00	0.00	0.00	0.00	0.00
Materiales Primas y Materiales de Producción y Comercialización	0.00	0.00	0.00	0.00	0.00	0.00
Materiales y Artículos de Construcción y de Reparación	20,000.00	2,598.08	22,598.08	12,598.08	12,598.08	10,000.00
Productos Químicos, Farmacéuticos y de Laboratorio	0.00	0.00	0.00	0.00	0.00	0.00
Combustibles, Lubrificantes y Aditivos	13,000.00	0.00	13,000.00	13,000.00	13,000.00	0.00
Vestuario, Blancos, Prendas de Protección y Artículos Deportivos	142,000.00	0.00	142,000.00	0.00	0.00	142,000.00
Materiales y Suministros Para Seguridad	0.00	0.00	0.00	0.00	0.00	0.00
Herramientas, Refacciones y Accesorios Menores	20,000.00	-6,864.00	13,136.00	3,136.00	3,136.00	10,000.00
Servicios Generales	1,373,427.00	46,064.66	1,419,491.66	623,083.48	601,584.48	796,408.18
Servicios Básicos	234,000.00	-74,271.23	159,728.77	19,458.03	19,458.03	140,270.74
Servicios de Arrendamiento	75,000.00	-25,000.00	50,000.00	0.00	0.00	50,000.00
Servicios Profesionales, Científicos, Técnicos y Otros Servicios	230,170.00	206,856.44	437,026.44	348,989.92	348,989.92	88,036.52
Servicios Financieros, Bancarios y Comerciales	70,271.00	0.00	70,271.00	8,744.08	8,744.08	61,526.92
Servicios de Instalación, Reparación, Mantenimiento y Conservación	0.00	6,500.45	6,500.45	6,500.45	6,500.45	0.00
Servicios de Comunicación Social y Publicidad	172,000.00	-102,885.00	69,115.00	14,115.00	14,115.00	55,000.00
Servicios de Traslado y Viáticos	0.00	0.00	0.00	0.00	0.00	0.00
Servicios Oficiales	101,420.00	25,000.00	126,420.00	59,975.00	59,975.00	66,445.00
Otros Servicios Generales	490,566.00	9,864.00	500,430.00	165,301.00	143,802.00	335,129.00
Transferencias, Asignaciones, Subsidios y Otras Ayudas	186,000.00	0.00	186,000.00	0.00	0.00	186,000.00
Transferencias Internas y Asignaciones al Sector Público	0.00	0.00	0.00	0.00	0.00	0.00
Transferencias al Resto del Sector Público	0.00	0.00	0.00	0.00	0.00	0.00
Subsidios y Subvenciones	0.00	0.00	0.00	0.00	0.00	0.00
Ayudas Sociales	186,000.00	0.00	186,000.00	0.00	0.00	186,000.00
Pensiones y Jubilaciones	0.00	0.00	0.00	0.00	0.00	0.00
Transferencias a Fideicomisos, Mandatos y Otros Análogos	0.00	0.00	0.00	0.00	0.00	0.00
Transferencias a la Seguridad Social	0.00	0.00	0.00	0.00	0.00	0.00
Donativos	0.00	0.00	0.00	0.00	0.00	0.00
Transferencias al Exterior	0.00	0.00	0.00	0.00	0.00	0.00
Bienes Muebles, Inmuebles e Intangibles	0.00	92,006.65	92,006.65	0.00	0.00	92,006.65
Mobiliario y Equipo de Administración	0.00	464.95	464.95	0.00	0.00	464.95
Mobiliario y Equipo Educacional y Recreativo	0.00	91,541.70	91,541.70	0.00	0.00	91,541.70
Equipo e Instrumental Médico y de Laboratorio	0.00	0.00	0.00	0.00	0.00	0.00
Vehículos y Equipo de Transporte	0.00	0.00	0.00	0.00	0.00	0.00
Equipo de Defensa y Seguridad	0.00	0.00	0.00	0.00	0.00	0.00
Maquinaria, Otros Equipos y Herramientas	0.00	0.00	0.00	0.00	0.00	0.00
Activos Biológicos	0.00	0.00	0.00	0.00	0.00	0.00
Bienes Inmuebles	0.00	0.00	0.00	0.00	0.00	0.00
Activos Intangibles	0.00	0.00	0.00	0.00	0.00	0.00
Inversión Pública	0.00	0.00	0.00	0.00	0.00	0.00
Obra Pública en Bienes de Dominio Público	0.00	0.00	0.00	0.00	0.00	0.00
Obra Pública en Bienes Propios	0.00	0.00	0.00	0.00	0.00	0.00
Proyectos Productivos y Acciones de Fomento	0.00	0.00	0.00	0.00	0.00	0.00
Inversiones Financieras y Otras Provisiones	5,016,998.00	-1,815,664.98	3,201,333.02	0.00	0.00	3,201,333.02
Inversiones Para el Fomento de Actividades Productivas	0.00	0.00	0.00	0.00	0.00	0.00
Acciones y Participaciones de Capital	0.00	0.00	0.00	0.00	0.00	0.00
Compra de Títulos y Valores	0.00	0.00	0.00	0.00	0.00	0.00
Concesión de Préstamos	0.00	0.00	0.00	0.00	0.00	0.00
Inversiones en Fideicomisos, Mandatos y Otros Análogos	0.00	0.00	0.00	0.00	0.00	0.00
Otras Inversiones Financieras	0.00	0.00	0.00	0.00	0.00	0.00
Provisiones para Contingencias y Otras Erogaciones Especiales	5,016,998.00	-1,815,664.98	3,201,333.02	0.00	0.00	3,201,333.02
Participaciones y Aportaciones	0.00	0.00	0.00	0.00	0.00	0.00
Participaciones	0.00	0.00	0.00	0.00	0.00	0.00
Aportaciones	0.00	0.00	0.00	0.00	0.00	0.00
Convenios	0.00	0.00	0.00	0.00	0.00	0.00
Deuda Pública	0.00	0.00	0.00	0.00	0.00	0.00
Amortización de la Deuda Pública	0.00	0.00	0.00	0.00	0.00	0.00
Intereses de la Deuda Pública	0.00	0.00	0.00	0.00	0.00	0.00
Comisiones de la Deuda Pública	0.00	0.00	0.00	0.00	0.00	0.00
Gastos de la Deuda Pública	0.00	0.00	0.00	0.00	0.00	0.00
Costo por Coberturas	0.00	0.00	0.00	0.00	0.00	0.00
Apoyos Financieros	0.00	0.00	0.00	0.00	0.00	0.00
Adeudos de Ejercicios Fiscales Anteriores (Adefas)	0.00	0.00	0.00	0.00	0.00	0.00
Total del Gasto	15,714,438.00	92,006.65	15,806,444.65	5,905,801.21	5,644,979.70	9,900,643.44

Mtro. Víctor Manuel del Villar Deigadillo
Recto

L.C. María de Lourdes García Gómez
Directora de Administración y Finanzas

L.F. Euzana Añe Dorantes Pineda
Jefa del Departamento de Recursos Financieros




UNIVERSIDAD TECNOLÓGICA DE MINERAL DE LA REFORMA, HIDALGO

Estado Analítico del Ejercicio del Presupuesto de Egresos

Clasificación Administrativa

Del 1 de Enero al 30 de Junio de 2021

Concepto	Egresos					Subejercicio 6 = (3 - 4)
	Aprobado 1	Ampliaciones/ (Reducciones) 2	Modificado 3 = (1 + 2)	Devengado 4	Pagado 5	
Sin Ramo/Dependencia RECTORIA	\$15,714,438.00 \$15,714,438.00	\$92,006.65 \$92,006.65	\$15,806,444.65 \$15,806,444.65 \$0.00 \$0.00 \$0.00 \$0.00 \$0.00 \$0.00	\$5,905,801.21 \$5,905,801.21	\$5,644,979.70 \$5,644,979.70	\$9,900,643.44 \$9,900,643.44 \$0.00 \$0.00 \$0.00 \$0.00 \$0.00 \$0.00
Total del Gasto	\$15,714,438.00	\$92,006.65	\$15,806,444.65	\$5,905,801.21	\$5,644,979.70	\$9,900,643.44


Mtro. Victor Manuel del Villar Delgadillo
Rector

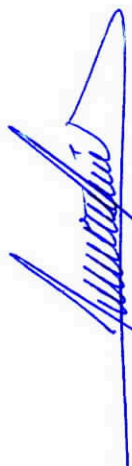

L.C. María de Leides García Gómez
Directora de Administración y Finanzas


L.I.F. Diana Aline Doyantes Pichardo
Jefa del Departamento de Recursos Financieros



UNIVERSIDAD TECNOLÓGICA DE MINERAL DE LA REFORMA, HIDALGO
 Estado Analítico del Ejercicio del Presupuesto de Egresos
 Clasificación Económica (por Tipo de Gasto)
 Del 1 de Enero al 30 de Junio de 2021

Concepto	Egresos					Subejercicio 6 = (3 - 4)
	Aprobado 1	Ampliaciones/ (Reducciones) 2	Modificado 3 = (1 + 2)	Devengado 4	Pagado 5	
Gasto Corriente	15,714,438.00	0.00	15,714,438.00	5,905,801.21	5,644,979.70	9,808,636.79
Gasto de Capital	0.00	92,006.65	92,006.65	0.00	0.00	92,006.65
Amortización de la Deuda y Disminución de Pasivos	0.00	0.00	0.00	0.00	0.00	0.00
Pensiones y Jubilaciones	0.00	0.00	0.00	0.00	0.00	0.00
Participaciones	0.00	0.00	0.00	0.00	0.00	0.00
Total del Gasto	15,714,438.00	92,006.65	15,806,444.65	5,905,801.21	5,644,979.70	9,900,643.44


 Mtro. Víctor Manuel del Villar Delgado
 Rector


 L.C. María de Lourdes García Gómez
 Directora de Administración y Finanzas


 L.I.F. Diana Alejandra Pichardo
 Jefa del Departamento de Recursos Financieros



UNIVERSIDAD TECNOLÓGICA DE MINERAL DE LA REFORMA, HIDALGO
 Estado Analítico del Ejercicio del Presupuesto de Egresos
 Clasificación Funcional (Finalidad y Función)
 Del 1 de Enero al 30 de Junio de 2021

Concepto	Egresos					Subjetivo 6 = (3-4)
	1 Aprobado	2 Ampliaciones/ (Reducciones)	3 = (1+2) Modificado	4 Dovengado	5 Pagado	
Gobierno						
Legislación	0.00	0.00	0.00	0.00	0.00	0.00
Justicia	0.00	0.00	0.00	0.00	0.00	0.00
Coordinación de la Política de Gobierno	0.00	0.00	0.00	0.00	0.00	0.00
Relaciones Exteriores	0.00	0.00	0.00	0.00	0.00	0.00
Asuntos Financieros y Hacendarios	0.00	0.00	0.00	0.00	0.00	0.00
Seguridad Nacional	0.00	0.00	0.00	0.00	0.00	0.00
Asuntos de Orden Público y de Seguridad Interior	0.00	0.00	0.00	0.00	0.00	0.00
Otros Servicios Generales	0.00	0.00	0.00	0.00	0.00	0.00
Desarrollo Social	15,714,438.00	92,006.65	15,806,444.65	5,905,801.21	5,644,979.70	9,900,643.44
Protección Ambiental	0.00	0.00	0.00	0.00	0.00	0.00
Vivienda y Servicios a la Comunidad	0.00	0.00	0.00	0.00	0.00	0.00
Salud	0.00	0.00	0.00	0.00	0.00	0.00
Recreación, Cultura y Otras Manifestaciones Sociales	0.00	0.00	0.00	0.00	0.00	0.00
Educación	15,714,438.00	92,006.65	15,806,444.65	5,905,801.21	5,644,979.70	9,900,643.44
Protección Social	0.00	0.00	0.00	0.00	0.00	0.00
Otros Asuntos Sociales	0.00	0.00	0.00	0.00	0.00	0.00
Desarrollo Económico	0.00	0.00	0.00	0.00	0.00	0.00
Asuntos Económicos, Comerciales y Laborales en General	0.00	0.00	0.00	0.00	0.00	0.00
Agropecuaria, Silvicultura, Pesca y Caza	0.00	0.00	0.00	0.00	0.00	0.00
Combustibles y Energía	0.00	0.00	0.00	0.00	0.00	0.00
Minería, Manufacturas y Construcción	0.00	0.00	0.00	0.00	0.00	0.00
Transporte	0.00	0.00	0.00	0.00	0.00	0.00
Comunicaciones	0.00	0.00	0.00	0.00	0.00	0.00
Turismo	0.00	0.00	0.00	0.00	0.00	0.00
Ciencia, Tecnología e Innovación	0.00	0.00	0.00	0.00	0.00	0.00
Otras Industrias y Otros Asuntos Económicos	0.00	0.00	0.00	0.00	0.00	0.00
Otros no Clasificados en Funciones Anteriores	0.00	0.00	0.00	0.00	0.00	0.00
Transacciones de la Deuda Pública / Costo Financiero de la Deuda	0.00	0.00	0.00	0.00	0.00	0.00
Transferencias, Participaciones y Aportaciones entre Diferentes Niveles y Órdenes de Gobierno	0.00	0.00	0.00	0.00	0.00	0.00
Saneamiento del Sistema Financiero	0.00	0.00	0.00	0.00	0.00	0.00
Adudos de Ejercicios Fiscales Anteriores	0.00	0.00	0.00	0.00	0.00	0.00
Total del Gasto	15,714,438.00	92,006.65	15,806,444.65	5,905,801.21	5,644,979.70	9,900,643.44

Mtro. Víctor Manuel del Villar Delgado
 Rector

L.C. María de Lourdes García Gómez
 Directora de Administración y Finanzas

L.F.F. Diana Yvonne Dolores Pichardo
 Jefa del Departamento de Recursos Financieros