

UNIVERSIDAD TECNOLÓGICA MINERA DE ZIMAPPÁN

REGISTRO SEMIAUTOMÁTICO DE LOS RECURSOS FEDERALES AUTORIZADOS DGUTyP DEL EJERCICIO 2021.

		RECURSOS ENTREGADOS POR LA DGUTyP, DEL 1 DE ENERO AL 31 DE DICIEMBRE DEL 2021.												
PROGRAMA/MES	INSTITUTO	ENERO	FEBRERO	MARZO	ABRIL	MAYO	JUNIO	JULIO	AGOSTO	SEPTIEMBRE	OCTUBRE	NOVIEMBRE	DICIEMBRE	Total
SUBSIDIOS FEDERALES PARA ORGANISMOS DESCENTRALIZADOS ESTATALES U006	UNIVERSIDAD TECNOLÓGICA MINERA DE ZIMAPPÁN	0.00	0.00	0.00	1,671,381.00	557,127.00	557,127.00	0.00	0.00	0.00	0.00	0.00	0.00	2,785,635.00

**REGISTRO MENSUAL DE LAS APORTACIONES FEDERALES, CANALIZADAS POR LA DGUTyP, PARA EL EJERCICIO 2021
(MILES DE PESOS)**

RECURSOS OTORGADOS	PRIMER TRIMESTRE 2021			Acumulado	SEGUNDO TRIMESTRE 2021			Acumulado	TERCER TRIMESTRE 2021			Acumulado	CUARTO TRIMESTRE 2021			Acumulado
	ENERO	FEBRERO	MARZO	Trimestral	ABRIL	MAYO	JUNIO	Trimestral	JULIO	AGOSTO	SEPTIEMBRE	Trimestral	OCTUBRE	NOVIEMBRE	DICIEMBRE	Trimestral
SUBSIDIOS FEDERALES PARA ORGANISMOS DESCENTRALIZADOS ESTATALES U006	0.00	0.00	0.00	0.00	1,671,381.00	2,228,508.00	2,785,635.00	2,785,635.00	2,785,635.00	2,785,635.00	2,785,635.00	2,785,635.00	2,785,635.00	2,785,635.00	2,785,635.00	2,785,635.00
Recurso mensual				0.00	1,671,381.00	557,127.00	557,127.00	2,785,635.00				0.00				0.00
TOTAL DEL TRIMESTRE				<u>0.00</u>				<u>2,785,635.00</u>				<u>0.00</u>				<u>0.00</u>

DESTINO DE LOS RECURSOS FEDERALES QUE RECIBEN LAS UNIVERSIDADES TECNOLÓGICAS Y POLITÉCNICAS.

En términos del artículo 36, fracción I del Decreto de Presupuesto de Egresos de la Federación para el Ejercicio Fiscal 2021.
Programas y cumplimiento de metas.

La información presentada es acumulada al periodo que se reporta.

Enero- Diciembre 2021.

Fracción I

DIRECCIÓN GENERAL DE UNIVERSIDADES TECNOLÓGICAS Y POLITÉCNICAS	Programa PEF/2021	RECURSOS	PRIMER TRIMESTRE DEL 2021			SEGUNDO TRIMESTRE DEL 2021			TERCER TRIMESTRE 2021			CUARTO TRIMESTRE DEL 2021		
			LOS PROGRAMAS A LOS QUE SE DESTINEN LOS RECURSOS FEDERALES (MILES DE PESOS)			LOS PROGRAMAS A LOS QUE SE DESTINEN LOS RECURSOS FEDERALES (MILES DE PESOS)			LOS PROGRAMAS A LOS QUE SE DESTINEN LOS RECURSOS FEDERALES (MILES DE PESOS)			LOS PROGRAMAS A LOS QUE SE DESTINEN LOS RECURSOS FEDERALES (MILES DE PESOS)		
			Enero	Febrero	Marzo	Abril	Mayo	Junio	Julio	Agosto	Septiembre	Octubre	Noviembre	Diciembre
UNIVERSIDAD TECNOLÓGICA MINERA DE ZIMAPÁN	SUBSIDIOS FEDERALES PARA ORGANISMOS DESCENTRALIZADOS ESTATALES U006	Acumulado	0.00	0.00	0.00	1,671,381.00	2,228,508.00	2,785,635.00	2,785,635.00	2,785,635.00	2,785,635.00	2,785,635.00	2,785,635.00	2,785,635.00
		Mensual	0.00	0.00	0.00	1,671,381.00	557,127.00	557,127.00	0.00	0.00	0.00	0.00	0.00	0.00
SUMA DEL MES			0.00	0.00	0.00	1,671,381.00	557,127.00	557,127.00	0.00	0.00	0.00	0.00	0.00	0.00
SUMAS ACUMULADAS			0.00	0.00	0.00	1,671,381.00	2,228,508.00	2,785,635.00	2,785,635.00	2,785,635.00	2,785,635.00	2,785,635.00	2,785,635.00	2,785,635.00
ACUMULADO DEL TRIMESTRE					0.00			2,785,635.00			0.00		0.00	



JAVIER CABRERA FILOMENO
NOMBRE Y FIRMA DEL RECTOR



MARCO ANTONIO BALANDRANO MENESES
Director de Administración y Finanzas

DESTINO DE LOS RECURSOS FEDERALES QUE RECIBEN LAS UNIVERSIDADES TECNOLÓGICAS Y POLITÉCNICAS

En términos del artículo 36, fracción II, del Decreto de Presupuesto de Egresos de la Federación para el Ejercicio Fiscal 2021.

El costo de nómina del personal directivo, administrativo, técnico y manual (ATM) y docente, identificando las distintas categorías y los tabuladores de remuneraciones por puesto, responsabilidad laboral y su lugar de ubicación.

Cifras acumuladas desde enero al periodo que se reporta (PESOS).

Enero - Marzo 2021

Fracción II

UNIVERSIDAD TECNOLÓGICA MINERA DE ZIMAPÁN		Estructura de la Plantilla											
Categoría	Tipo de personal	Costo unitario bruto (pesos)			Número de plazas			Responsabilidad laboral	Ubicación	Costo total de la plantilla (Pesos)			Acumulado Enero-Marzo
		Enero	Febrero	Marzo	Enero	Febrero	Marzo			Enero	Febrero	Marzo	
RECTOR	NO DOCENTE	61,470.90	61,470.90	61,470.90	1	1	1	DIRECTIVO		61,470.90	61,470.90	61,470.90	184,412.70
SECRETARIO ACADÉMICO	NO DOCENTE	0.00	0.00	0.00	0	0	0	DIRECTIVO		0.00	0.00	0.00	0.00
SECRETARIO DE VINCULACIÓN	NO DOCENTE	0.00	0.00	0.00	0	0	0	DIRECTIVO		0.00	0.00	0.00	0.00
ABOGADO GENERAL	NO DOCENTE	0.00	0.00	0.00	0	0	0	DIRECTIVO		0.00	0.00	0.00	0.00
CONTRALOR INTERNO	NO DOCENTE	0.00	0.00	0.00	0	0	0	DIRECTIVO		0.00	0.00	0.00	0.00
DIRECTOR DE ÁREA	NO DOCENTE	46,109.70	46,109.70	46,109.70	3	3	3	DIRECTIVO		138,329.10	138,329.10	138,329.10	414,987.30
SUBDIRECTOR DE ÁREA	NO DOCENTE	0.00	0.00	0.00	0	0	0	ATM		0.00	0.00	0.00	0.00
JEFE DE DEPARTAMENTO	NO DOCENTE	23,763.30	23,763.30	23,763.30	3	3	3	ATM		71,289.90	71,289.90	71,289.90	213,869.70
PROFESOR TITULAR "A"	DOCENTE	0.00	0.00	0.00	0	0	0	ATM		0.00	0.00	0.00	0.00
PROFESOR TITULAR "B"	DOCENTE	0.00	0.00	0.00	0	0	0	ATM		0.00	0.00	0.00	0.00
PROFESOR TITULAR "C"	DOCENTE	0.00	0.00	0.00	0	0	0	ATM		0.00	0.00	0.00	0.00
PROFESOR ASOCIADO "A"	DOCENTE	0.00	0.00	0.00	0	0	0	ATM		0.00	0.00	0.00	0.00
PROFESOR ASOCIADO "B"	DOCENTE	0.00	0.00	0.00	0	0	0	ATM		0.00	0.00	0.00	0.00
PROFESOR ASOCIADO "C"	DOCENTE	18,114.90	18,114.90	18,114.90	3	3	3	ATM		54,344.70	54,344.70	54,344.70	163,034.10
PROFESOR DE ASIGNATURA "B" (H/S/M)	DOCENTE	417.28	417.28	417.28	532.75	632.00	632.00	ATM		222,305.92	263,720.96	263,720.96	749,747.84
TÉCNICO ACADÉMICO "A"	DOCENTE	0.00	0.00	0.00	0	0	0	ATM		0.00	0.00	0.00	0.00
TÉCNICO ACADÉMICO "B"	DOCENTE	0.00	0.00	0.00	0	0	0	ATM		0.00	0.00	0.00	0.00
TÉCNICO ACADÉMICO "C"	DOCENTE	0.00	0.00	0.00	0	0	0	ATM		0.00	0.00	0.00	0.00
COORDINADOR	ADMINISTRATIVO	12,661.50	12,661.50	12,661.50	4	4	4	ATM	(Entidad Federativa)	50,646.00	50,646.00	50,646.00	151,938.00
INVESTIGADOR ESPECIALIZADO	ADMINISTRATIVO	0.00	0.00	0.00	0	0	0	ATM		0.00	0.00	0.00	0.00
INGENIERO EN SISTEMAS	ADMINISTRATIVO	0.00	0.00	0.00	0	0	0	ATM		0.00	0.00	0.00	0.00
ABOGADO	ADMINISTRATIVO	0.00	0.00	0.00	0	0	0	ATM		0.00	0.00	0.00	0.00
JEFE DE OFICINA	ADMINISTRATIVO	7,916.10	7,916.10	7,916.10	2	2	2	ATM		15,832.20	15,832.20	15,832.20	47,496.60
TÉCNICO BIBLIOTECARIO	ADMINISTRATIVO	0.00	0.00	0.00	0	0	0	ATM		0.00	0.00	0.00	0.00
TÉCNICO EN CONTABILIDAD	ADMINISTRATIVO	0.00	0.00	0.00	0	0	0	ATM		0.00	0.00	0.00	0.00
ANALISTA ADMINISTRATIVO	ADMINISTRATIVO	0.00	0.00	0.00	0	0	0	ATM		0.00	0.00	0.00	0.00
ENFERMERA	ADMINISTRATIVO	0.00	0.00	0.00	0	0	0	ATM		0.00	0.00	0.00	0.00
TÉCNICO ESPECIALIZADO EN ELECTRÓNICA	ADMINISTRATIVO	0.00	0.00	0.00	0	0	0	ATM		0.00	0.00	0.00	0.00
TÉCNICO ESPECIALIZADO EN MANTENIMIENTO	ADMINISTRATIVO	0.00	0.00	0.00	0	0	0	ATM		0.00	0.00	0.00	0.00
CHOFER DEL RECTOR	ADMINISTRATIVO	0.00	0.00	0.00	0	0	0	ATM		0.00	0.00	0.00	0.00
JEFE DE SERVICIOS DE MANTENIMIENTO	ADMINISTRATIVO	0.00	0.00	0.00	0	0	0	ATM		0.00	0.00	0.00	0.00
CHOFER ADMINISTRATIVO	ADMINISTRATIVO	0.00	0.00	0.00	0	0	0	ATM		0.00	0.00	0.00	0.00
ASISTENTE DE SERVICIOS Y MANTENIMIENTO	ADMINISTRATIVO	4,704.60	4,704.60	4,704.60	1	1	1	ATM		4,704.60	4,704.60	4,704.60	14,113.80
SECRETARIA DEL RECTOR	ADMINISTRATIVO	0.00	0.00	0.00	0	0	0	DOCENTE		0.00	0.00	0.00	0.00
SECRETARIA DE SECRETARIO	ADMINISTRATIVO	0.00	0.00	0.00	0	0	0	DOCENTE		0.00	0.00	0.00	0.00
SECRETARIA DE DIRECTOR DE ÁREA	ADMINISTRATIVO	0.00	0.00	0.00	0	0	0	DOCENTE		0.00	0.00	0.00	0.00
SECRETARIA DE SUBDIRECTOR DE ÁREA	ADMINISTRATIVO	0.00	0.00	0.00	0	0	0	DOCENTE		0.00	0.00	0.00	0.00
SECRETARIA DE JEFE DE DEPARTAMENTO	ADMINISTRATIVO	0.00	0.00	0.00	0	0	0	DOCENTE		0.00	0.00	0.00	0.00

SUMA DEL MES	618,923.32	660,338.36	660,338.36	
ACUMULADO DEL TRIMESTRE			1,939,600.04	
SUMAS ACUMULADAS AL MES DE MARZO				1,939,600.04

Nota: Las plazas se incluyen a manera de ejemplo, si existen plazas no contempladas, favor de agregarlas en la tabla anterior, únicamente en renglones. Favor de respetar la estructura de las columnas y fórmulas establecidas en el formato.


 NOMBRE Y FIRMA DEL RECTOR


 Director de Administración y Finanzas

DESTINO DE LOS RECURSOS FEDERALES QUE RECIBEN LAS UNIVERSIDADES TECNOLÓGICAS Y POLITÉCNICAS
 En términos del artículo 36, fracción II, del Decreto de Presupuesto de Egresos de la Federación para el Ejercicio Fiscal 2021.
 El costo de nómina del personal directivo, administrativo, técnico y manual (ATM) y docente, identificando las distintas categorías y los tabuladores de remuneraciones por puesto, responsabilidad laboral y su lugar de ubicación.
 Cifras acumuladas desde enero al periodo que se reporta (PESOS).
 Abril-Junio 2021

Fracción II

UNIVERSIDAD TECNOLÓGICA MINERA DE ZIMAPÁN		Estructura de la Plantilla											
Categoría	Tipo de personal	Costo unitario bruto (pesos)			Número de plazas			Responsabilidad laboral	Ubicación	Costo total de la plantilla (Pesos)			
		Abril	Mayo	Junio	Abril	Mayo	Junio			Abril	Mayo	Junio	Acumulado Enero-Junio
RECTOR	NO DOCENTE	61,470.90	61,470.90	61,470.90	1	1	1	DIRECTIVO		61,470.90	61,470.90	61,470.90	368,825.40
SECRETARIO ACADÉMICO	NO DOCENTE	0.00	0.00	0.00	0	0	0	DIRECTIVO		0.00	0.00	0.00	0.00
SECRETARIO DE VINCULACIÓN	NO DOCENTE	0.00	0.00	0.00	0	0	0	DIRECTIVO		0.00	0.00	0.00	0.00
ABOGADO GENERAL	NO DOCENTE	0.00	0.00	0.00	0	0	0	DIRECTIVO		0.00	0.00	0.00	0.00
CONTRALOR INTERNO	NO DOCENTE	0.00	0.00	0.00	0	0	0	DIRECTIVO		0.00	0.00	0.00	0.00
DIRECTOR DE ÁREA	NO DOCENTE	46,109.70	46,109.70	46,109.70	3	3	3	DIRECTIVO		138,329.10	138,329.10	138,329.10	829,974.60
SUBDIRECTOR DE ÁREA	NO DOCENTE	0.00	0.00	0.00	0	0	0	ATM		0.00	0.00	0.00	0.00
JEFE DE DEPARTAMENTO	NO DOCENTE	23,763.30	23,763.30	23,763.30	3	3	3	ATM		71,289.90	71,289.90	71,289.90	427,739.40
PROFESOR TITULAR "A"	DOCENTE	0.00	0.00	0.00	0	0	0	ATM		0.00	0.00	0.00	0.00
PROFESOR TITULAR "B"	DOCENTE	0.00	0.00	0.00	0	0	0	ATM		0.00	0.00	0.00	0.00
PROFESOR TITULAR "C"	DOCENTE	0.00	0.00	0.00	0	0	0	ATM		0.00	0.00	0.00	0.00
PROFESOR ASOCIADO "A"	DOCENTE	0.00	0.00	0.00	0	0	0	ATM		0.00	0.00	0.00	0.00
PROFESOR ASOCIADO "B"	DOCENTE	0.00	0.00	0.00	0	0	0	ATM		0.00	0.00	0.00	0.00
PROFESOR ASOCIADO "C"	DOCENTE	18,114.90	18,114.90	18,114.90	3	3	3	ATM		54,344.70	54,344.70	54,344.70	326,068.20
PROFESOR DE ASIGNATURA "B" (H/S/M)	DOCENTE	417.28	417.28	417.28	532.75	469.95	469.95	ATM		222,305.92	196,100.74	196,100.74	1,364,255.23
TÉCNICO ACADÉMICO "A"	DOCENTE	0.00	0.00	0.00	0	0	0	ATM		0.00	0.00	0.00	0.00
TÉCNICO ACADÉMICO "B"	DOCENTE	0.00	0.00	0.00	0	0	0	ATM		0.00	0.00	0.00	0.00
TÉCNICO ACADÉMICO "C"	DOCENTE	0.00	0.00	0.00	0	0	0	ATM	(Entidad Federativa)	0.00	0.00	0.00	0.00
COORDINADOR	ADMINISTRATIVO	12,661.50	12,661.50	12,661.50	4	4	4	ATM		50,646.00	50,646.00	50,646.00	303,876.00
INVESTIGADOR ESPECIALIZADO	ADMINISTRATIVO	0.00	0.00	0.00	0	0	0	ATM		0.00	0.00	0.00	0.00
INGENIERO EN SISTEMAS	ADMINISTRATIVO	0.00	0.00	0.00	0	0	0	ATM		0.00	0.00	0.00	0.00
ABOGADO	ADMINISTRATIVO	0.00	0.00	0.00	0	0	0	ATM		0.00	0.00	0.00	0.00
JEFE DE OFICINA	ADMINISTRATIVO	7,916.10	7,916.10	7,916.10	2	2	2	ATM		15,832.20	15,832.20	15,832.20	94,992.20
TÉCNICO BIBLIOTECARIO	ADMINISTRATIVO	0.00	0.00	0.00	0	0	0	ATM		0.00	0.00	0.00	0.00
TÉCNICO EN CONTABILIDAD	ADMINISTRATIVO	0.00	0.00	0.00	0	0	0	ATM		0.00	0.00	0.00	0.00
ANALISTA ADMINISTRATIVO	ADMINISTRATIVO	0.00	0.00	0.00	0	0	0	ATM		0.00	0.00	0.00	0.00
ENFERMERA	ADMINISTRATIVO	0.00	0.00	0.00	0	0	0	ATM		0.00	0.00	0.00	0.00
TÉCNICO ESPECIALIZADO EN ELECTRÓNICA	ADMINISTRATIVO	0.00	0.00	0.00	0	0	0	ATM		0.00	0.00	0.00	0.00
TÉCNICO ESPECIALIZADO EN MANTENIMIENTO	ADMINISTRATIVO	0.00	0.00	0.00	0	0	0	ATM		0.00	0.00	0.00	0.00
CHOFER DEL RECTOR	ADMINISTRATIVO	0.00	0.00	0.00	0	0	0	ATM		0.00	0.00	0.00	0.00
JEFE DE SERVICIOS DE MANTENIMIENTO	ADMINISTRATIVO	0.00	0.00	0.00	0	0	0	ATM		0.00	0.00	0.00	0.00
CHOFER ADMINISTRATIVO	ADMINISTRATIVO	0.00	0.00	0.00	0	0	0	ATM		0.00	0.00	0.00	0.00
ASISTENTE DE SERVICIOS Y MANTENIMIENTO	ADMINISTRATIVO	4,704.60	4,704.60	4,704.60	1	1	1	ATM		4,704.60	4,704.60	4,704.60	28,227.60
SECRETARIA DEL RECTOR	ADMINISTRATIVO	0.00	0.00	0.00	0	0	0	DOCENTE		0.00	0.00	0.00	0.00
SECRETARIA DE SECRETARIO	ADMINISTRATIVO	0.00	0.00	0.00	0	0	0	DOCENTE		0.00	0.00	0.00	0.00
SECRETARIA DE DIRECTOR DE ÁREA	ADMINISTRATIVO	0.00	0.00	0.00	0	0	0	DOCENTE		0.00	0.00	0.00	0.00
SECRETARIA DE SUBDIRECTOR DE ÁREA	ADMINISTRATIVO	0.00	0.00	0.00	0	0	0	DOCENTE		0.00	0.00	0.00	0.00
SECRETARIA DE JEFE DE DEPARTAMENTO	ADMINISTRATIVO	0.00	0.00	0.00	0	0	0	DOCENTE		0.00	0.00	0.00	0.00

SUMA DEL MES	618,923.32	592,710.14	592,718.14
ACUMULADO DEL TRIMESTRE			1,804,359.59
SUMAS ACUMULADAS AL MES DE JUNIO			3,743,959.63

Nota: Las plazas se incluyen a manera de ejemplo, si existen plazas no contempladas, favor de agregarlas en la tabla anterior, únicamente en renglones.
 Favor de respetar la estructura de las columnas y formulas establecidas en el formato.

JAVIER CABRERA FLOMENO
 NOMBRE Y FIRMA DEL RECTOR

MARCO ANTONIO BALADRANO MENESES
 Director de Administración y Finanzas

DESTINO DE LOS RECURSOS FEDERALES QUE RECIBEN LAS UNIVERSIDADES TECNOLÓGICAS Y POLITÉCNICAS

En términos del artículo 36, fracción III, del Decreto de Presupuesto de Egresos de la Federación para el Ejercicio Fiscal 2021

Desglose del gasto corriente destinado a su operación

Cifras acumuladas desde enero al periodo que se reporta (PESOS)

Enero-Marzo 2021

Fracción III

UNIVERSIDAD TECNOLÓGICA MINERA DE ZIMAPÁN	Gasto Corriente de Operación								
	Materiales y Suministros			Servicios Generales			Total acumulado materiales y servicios-Servicios generales		
	Enero	Febrero	Marzo	Enero	Febrero	Marzo	Enero	Enero-Febrero	Enero-Marzo
SUBSIDIOS FEDERALES PARA ORGANISMOS DESCENTRALIZADOS ESTATALES U006	-	-	-	-	-	-	-	-	-
SUMA DEL MES	-	-	-	-	-	-	-	-	-
SUMAS ACUMULADAS	-	-	-	-	-	-	-	-	-
ACUMULADO DEL TRIMESTRE									



JAVIER CABRERA FILOMENO
NOMBRE Y FIRMA DEL RECTOR



MARCO ANTONIO BALANDRANO MENESES
Director de Administración y Finanzas

Los datos son acumulativos.

DESTINO DE LOS RECURSOS FEDERALES QUE RECIBEN LAS UNIVERSIDADES TECNOLÓGICAS Y POLITÉCNICAS

En términos del artículo 36, fracción III, del Decreto de Presupuesto de Egresos de la Federación para el Ejercicio Fiscal 2021

Desglose del gasto corriente destinado a su operación

Cifras acumuladas desde enero al periodo que se reporta (PESOS)

Abril-Junio 2021

Fracción III

UNIVERSIDAD TECNOLÓGICA MINERA DE ZIMAPÁN	Gasto Corriente de Operación						Total acumulado materiales y servicios-Servicios generales		
	Materiales y Suministros			Servicios Generales			Enero-Abril	Enero-Mayo	Enero-Junio
	Abril	Mayo	Junio	Abril	Mayo	Junio			
SUBSIDIOS FEDERALES PARA ORGANISMOS DESCENTRALIZADOS ESTATALES U006	-	107,880.25	21,757.94	-	59,755.53	36,127.80	-	167,635.78	225,521.52
SUMA DEL MES	-	107,880.25	21,757.94	-	59,755.53	36,127.80	-	167,635.78	225,521.52
SUMAS ACUMULADAS	-	107,880.25	129,638.19	129,638.19	189,393.72	225,521.52	-	167,635.78	225,521.52
ACUMULADO DEL TRIMESTRE			129,638.19			95,883.33			225,521.52



JAVIER CABRERA FILOMENO
NOMBRE Y FIRMA DEL RECTOR



MARCO ANTONIO BALANDRANO MENESES
Director de Administración y Finanzas

Los datos son acumulativos.

DESTINO DE LOS RECURSOS FEDERALES QUE RECIBEN LAS UNIVERSIDADES TECNOLÓGICAS Y POLITÉCNICAS

**En términos del artículo 36, fracción IV, del Decreto de Presupuesto de Egresos de la Federación para el Ejercicio Fiscal 2021
Estados Financieros**

Fracción IV

Trimestre:

1. Estado de posición financiera
2. Estado de Actividades
3. Estado de Origen y aplicación de recursos públicos Federales
4. Estado de cambios de la situación financiera
5. Estado Analítico del Activo
6. Estado analítico del pasivo
7. Avance financiero



JAVIER CABRERA FILOMENO

NOMBRE Y FIRMA DEL RECTOR



MARCO ANTONIO BALANDRANO MEN

Director de Administración y Fir

DESTINO DE LOS RECURSOS FEDERALES QUE RECIBEN LAS UNIVERSIDADES TECNOLÓGICAS Y POLITÉCNICAS

**En términos del artículo 36, fracción V, del Decreto de Presupuesto de Egresos de la Federación para el Ejercicio Fiscal 2021
Información sobre matrícula de inicio y fin de cada ciclo escolar**

Fracción V

Periodo reportado:

Instituto	Ciclo Escolar	Inicio o Fin del Ciclo Escolar	Nivel Educativo	Número de Alumnos
UNIVERSIDAD TECNOL+OGICA MINERA DE ZIMAPÁN	2020-2021	septiembre 2020-agosto 2021	Técnico Superior Universitario	341
			Licenciatura	249
			Especialización	
			Maestría	
			Doctorado	
				590



JAVIER CABRERA FILOMENO
NOMBRE Y FIRMA DEL RECTOR



MARCO ANTONIO BALANDRANO MENESES
Director de Administración y Finanzas



**Universidad Tecnológica Minera de Zimapán
HIDALGO**

**Estado de Actividades
Del 01/ene./2021 al 30/jun./2021**

Usr: planeación
Rep: rptEstadoActividades

Fecha y hora de Impresión | 09/jul./2021
04:51 p. m.

	<u>2021</u>	<u>2020</u>
INGRESOS DE GESTIÓN	\$1,513,532.00	\$1,585,185.25
INGRESOS POR VENTA DE BIENES Y PRESTACIÓN DE SERVICIOS	\$1,513,532.00	\$1,585,185.25
PARTICIPACIONES, APORTACIONES, CONVENIOS, INCENTIVOS DERIVADOS DE LA COLABORACIÓN FISCAL, FONDOS DISTINTOS DE APORTACIONES, TRANSFERENCIAS, ASIGNACIONES, SUBSIDIOS Y SUBVENCIONES, Y PENSIONES Y JUBILACIONES	\$7,024,052.72	\$5,136,819.00
TRANSFERENCIAS, ASIGNACIONES, SUBSIDIOS Y SUBVENCIONES, Y PENSIONES Y JUBILACIONES	\$7,024,052.72	\$5,136,819.00
SUBSIDIOS Y SUBVENCIONES	\$7,024,052.72	\$5,136,819.00
OTROS INGRESOS Y BENEFICIOS	\$489.08	\$373,484.74
INGRESOS FINANCIEROS	\$489.08	\$5,414.74
OTROS INGRESOS FINANCIEROS	\$489.08	\$5,414.74
OTROS INGRESOS Y BENEFICIOS VARIOS	\$0.00	\$368,070.00
Total de Ingresos y Otros Beneficios	\$8,538,073.80	\$7,095,488.99
GASTOS DE FUNCIONAMIENTO	\$6,969,515.78	\$5,064,374.63
SERVICIOS PERSONALES	\$5,375,654.49	\$3,884,604.80
MATERIALES Y SUMINISTROS	\$691,020.55	\$491,216.48
SERVICIOS GENERALES	\$902,840.74	\$688,553.35
TRANSFERENCIAS, ASIGNACIONES, SUBSIDIOS Y OTRAS AYUDAS	\$0.00	\$0.00
PARTICIPACIONES Y APORTACIONES	\$0.00	\$0.00
INTERESES, COMISIONES Y OTROS GASTOS DE LA DEUDA PÚBLICA	\$0.00	\$0.00
OTROS GASTOS Y PÉRDIDAS EXTRAORDINARIAS	\$0.00	\$0.00
INVERSIÓN PÚBLICA	\$0.00	\$0.00
Total de Gastos y otras Pérdidas	\$6,969,515.78	\$5,064,374.63
Resultado del Ejercicio (Ahorro/Desahorro)	\$1,568,558.02	\$2,031,114.36

"Bajo protesta de decir verdad declaramos que los Estados Financieros y sus notas, son razonablemente correctos y son responsabilidad del emisor".

C.P. MARCO ANTONIO BALANDRANO MENESES
DIRECTOR DE ADMINISTRACION Y FINANZAS

MTRO. JAVIER CABRERA FILOMENO
RECTOR UNIVERSIDAD TECNOLÓGICA MINERA DE ZIMAPAN

Universidad Tecnológica Minera de Zimapán

HIDALGO

Reporte Analítico del Activo
Del 01/ene./2021 al 30/jun./2021

Fecha y hora de Impresión | 09/jul./2021 | 04:58 p. m.



Usr: planeación
Rep: rptEstadoAnaliticoDeActivosYPasivos

Cuenta Contable	Saldo Inicial	Cargos del periodo	Abonos del periodo	Saldo Final	Flujo del Periodo
1000 ACTIVO	\$4,774,836.76	\$23,728,394.16	\$23,199,941.82	\$5,303,289.10	\$528,452.34
1100 ACTIVO CIRCULANTE	\$4,096,111.42	\$23,728,394.16	\$23,199,941.82	\$4,624,563.76	\$528,452.34
1110 EFECTIVO Y EQUIVALENTES	\$3,313,585.23	\$15,125,642.49	\$14,457,977.65	\$3,981,250.07	\$667,664.84
1112 BANCOS/TESORERÍA	\$3,313,585.23	\$15,125,642.49	\$14,457,977.65	\$3,981,250.07	\$667,664.84
1120 DERECHOS A RECIBIR EFECTIVO O EQUIVALENTES	\$698,350.19	\$8,602,751.67	\$8,741,964.17	\$559,137.69	-\$139,212.50
1122 CUENTAS POR COBRAR A CORTO PLAZO	\$363,224.18	\$8,537,584.72	\$8,677,400.72	\$223,408.18	-\$139,816.00
1123 DEUDORES DIVERSOS POR COBRAR A CORTO PLAZO	\$9.50	\$65,166.95	\$64,563.45	\$613.00	\$603.50
1124 INGRESOS POR RECUPERAR A CORTO PLAZO	\$335,116.51	\$0.00	\$0.00	\$335,116.51	\$0.00
1190 OTROS ACTIVOS CIRCULANTES	\$84,176.00	\$0.00	\$0.00	\$84,176.00	\$0.00
1191 VALORES EN GARANTÍA	\$84,176.00	\$0.00	\$0.00	\$84,176.00	\$0.00
1200 ACTIVO NO CIRCULANTE	\$678,725.34	\$0.00	\$0.00	\$678,725.34	\$0.00
1240 BIENES MUEBLES	\$914,594.30	\$0.00	\$0.00	\$914,594.30	\$0.00
1241 MOBILIARIO Y EQUIPO DE ADMINISTRACIÓN	\$305,298.29	\$0.00	\$0.00	\$305,298.29	\$0.00
1242 MOBILIARIO Y EQUIPO EDUCACIONAL Y RECREATIVO	\$354,487.94	\$0.00	\$0.00	\$354,487.94	\$0.00
1243 EQUIPO E INSTRUMENTAL MÉDICO Y DE LABORATORIO	\$91,497.92	\$0.00	\$0.00	\$91,497.92	\$0.00
1244 VEHÍCULOS Y EQUIPO DE TRANSPORTE	\$130,200.00	\$0.00	\$0.00	\$130,200.00	\$0.00
1246 MAQUINARIA, OTROS EQUIPOS Y HERRAMIENTAS	\$33,110.15	\$0.00	\$0.00	\$33,110.15	\$0.00
1250 ACTIVOS INTANGIBLES	\$18,118.21	\$0.00	\$0.00	\$18,118.21	\$0.00
1251 SOFTWARE	\$18,118.21	\$0.00	\$0.00	\$18,118.21	\$0.00
1260 DEPRECIACIÓN, DETERIORO Y AMORTIZACIÓN ACUMULADA DE BIENES	-\$253,987.17	\$0.00	\$0.00	-\$253,987.17	\$0.00
1263 DEPRECIACIÓN ACUMULADA DE BIENES MUEBLES	-\$253,987.17	\$0.00	\$0.00	-\$253,987.17	\$0.00



Universidad Tecnológica Minera de Zimapán

HIDALGO

Reporte Analítico del Activo
Del 01/ene./2021 al 30/jun./2021

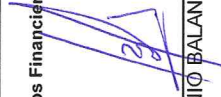
Usu: planeación


Rep: rptEstadoAnalíticoDeActivosYPasivos

Fecha y hora de Impresión | 09/jul./2021 | 04:58 p. m.

Cuenta Contable	Saldo Inicial	Cargos del periodo	Abonos del periodo	Saldo Final	Flujo del Periodo
-----------------	---------------	--------------------	--------------------	-------------	-------------------

"Bajo protesta de decir verdad declaramos que los Estados Financieros y sus notas, son razonablemente correctos y son responsabilidad del emisor"





C.P. MARCO ANTONIO BALANDRANO MENESES
DIRECTOR DE ADMINISTRACION Y FINANZAS

MTRO. JAVIER CABRERA FILOMENO
RECTOR UNIVERSIDAD TECNOLÓGICA MINERA DE ZIMAPAN



Universidad Tecnológica Minera de Zimapan HIDALGO

**Estado Analítico de la Deuda y Otros Pasivos
Del 01/ene./2021 Al 30/jun./2021**

Fecha y hora de Impresión | 15/jul./2021 | 02:55 p. m.

Usu: finanzas
Rep: rptEstadoAnaliticoDeudaYPasivos

Denominación de las Deudas	Moneda de Contratación	Institución o País Acreedor	Saldo Inicial del Periodo	Saldo Final del Periodo
DEUDA PÚBLICA				
Corto Plazo				
Deuda Interna				
Instituciones de Crédito	Peso	México	\$0.00	\$0.00
Títulos y Valores	Peso	México	\$0.00	\$0.00
Arrendamientos Financieros	Peso	México	\$0.00	\$0.00
Deuda Externa				
Organismos Financieros Internacionales	Peso	México	\$0.00	\$0.00
Deuda Bilateral	Peso	México	\$0.00	\$0.00
Títulos y Valores	Peso	México	\$0.00	\$0.00
Arrendamientos Financieros	Peso	México	\$0.00	\$0.00
Subtotal Corto Plazo	Peso	México	\$0.00	\$0.00
Largo Plazo				
Deuda Interna				
Instituciones de Crédito	Peso	México	\$0.00	\$0.00
Títulos y Valores	Peso	México	\$0.00	\$0.00
Arrendamientos Financieros	Peso	México	\$0.00	\$0.00
Deuda Externa				
Organismos Financieros Internacionales	Peso	México	\$0.00	\$0.00
Deuda Bilateral	Peso	México	\$0.00	\$0.00
Títulos y Valores	Peso	México	\$0.00	\$0.00
Arrendamientos Financieros	Peso	México	\$0.00	\$0.00
Subtotal Largo Plazo	Peso	México	\$0.00	\$0.00
Otros Pasivos	Peso	México	\$1,519,076.55	\$833,030.31
Total Deuda y Otros Pasivos	Peso	México	\$1,519,076.55	\$833,030.31



Universidad Tecnológica Minera de Zimapan

HIDALGO

Estado Analítico de la Deuda y Otros Pasivos

Del 01/ene./2021 Al 30/jun./2021

Usr: finanzas

Rep: rptEstadoAnaliticoDeudaYPasivos

Fecha y hora de Impresión | 15/jul./2021 | 02:55 p. m.

Denominación de las Deudas	Moneda de Contratación	Institución o País Acreedor	Saldo Inicial del Periodo	Saldo Final del Periodo
DEUDA PÚBLICA				

"Bajo protesta de decir verdad declaramos que los Estados Financieros y sus notas, son razonablemente correctos y son responsabilidad del emisor".

C.P. MARCO ANTONIO BALANDRANO MENESES
DIRECTOR DE ADMINISTRACION Y FINANZAS

MTRO. JAVIER CABRERA FILOMENO
RECTOR UNIVERSIDAD TECNOLÓGICA MINERA DE ZIMAPAN



Universidad Tecnológica Minera de Zimapán
HIDALGO

Estado de Cambios en la Situación Financiera
Del 01/ene./2021 Al 30/jun./2021


Usr: finanzas

Rep: rptEstadoCambiosSituacionFinanciera

Fecha y hora de Impresión 15/jul./2021
03:22 p. m.

	<u>Origen</u>	<u>Aplicación</u>
ACTIVO		\$528,452.34
<u>ACTIVO CIRCULANTE</u>		
EFFECTIVO Y EQUIVALENTES		\$528,452.34
DERECHOS A RECIBIR EFECTIVO O EQUIVALENTES	\$139,212.50	\$667,664.84
OTROS ACTIVOS CIRCULANTES		
<u>ACTIVO NO CIRCULANTE</u>		
BIENES MUEBLES		
ACTIVOS INTANGIBLES		
DEPRECIACIÓN, DETERIORO Y AMORTIZACIÓN ACUMULADA DE BIENES		\$686,046.24
PASIVO		
<u>PASIVO CIRCULANTE</u>		
CUENTAS POR PAGAR A CORTO PLAZO		\$686,046.24
<u>PASIVO NO CIRCULANTE</u>		
	\$1,214,498.58	
HACIENDA PÚBLICA/ PATRIMONIO		
<u>HACIENDA PÚBLICA/PATRIMONIO CONTRIBUIDO</u>		
ACTUALIZACIÓN DE LA HACIENDA PÚBLICA/PATRIMONIO		
<u>HACIENDA PÚBLICA /PATRIMONIO GENERADO</u>	\$1,214,498.58	
RESULTADOS DEL EJERCICIO (AHORRO/ DESAHORRO)	\$1,102,591.46	
RESULTADOS DE EJERCICIOS ANTERIORES	\$111,907.12	
<u>EXCESO O INSUFICIENCIA EN LA ACTUALIZACIÓN DE LA HACIENDA PÚBLICA/ PATRIMONIO</u>		

"Bajo protesta de decir verdad declaramos que los Estados Financieros y sus notas, son razonablemente correctos y son responsabilidad del emisor".


C.P. MARCO ANTONIO BALANDRANO MENESES
DIRECTOR DE ADMINISTRACIÓN Y FINANZAS


MTRO. JAVIER CABRERA FILOMENO
RECTOR UNIVERSIDAD TECNOLÓGICA MINERA DE ZIMAPAN

Universidad Tecnológica Minera de Zimapan

HIDALGO

Estado de Situación Financiera

Al 30/jun./2021



Usr: planeación
Rep: rptEstadoSituaciónFinanciera

Fecha y hora de Impresión 09/jul./2021 04:55 p. m.

	2021	2020	2021	2020
ACTIVO			PASIVO	
ACTIVO CIRCULANTE	\$4,624,563.76	\$4,096,111.42	PASIVO CIRCULANTE	\$833,030.31
EFFECTIVO Y EQUIVALENTES	\$3,981,250.07	\$3,313,585.23	CUENTAS POR PAGAR A CORTO PLAZO	\$1,519,076.55
BANCOS/TESORERÍA	\$3,981,250.07	\$3,313,585.23	SERVICIOS PERSONALES POR PAGAR A CORTO PLAZO	\$1,519,076.55
DERECHOS A RECIBIR EFFECTIVO O EQUIVALENTES	\$659,137.69	\$698,350.19	PROVEEDORES POR PAGAR A CORTO PLAZO	\$146,214.19
CUENTAS POR COBRAR A CORTO PLAZO	\$223,408.18	\$363,224.18	RETENCIONES Y CONTRIBUCIONES POR PAGAR A CORTO PLAZO	\$920,002.65
DEUDORES DIVERSOS POR COBRAR A CORTO PLAZO	\$613.00	\$9.50	OTRAS CUENTAS POR PAGAR A CORTO PLAZO	\$433,184.57
INGRESOS POR RECUPERAR A CORTO PLAZO	\$335,116.51	\$335,116.51	Total de Pasivos Circulantes	\$1,519,076.55
OTROS ACTIVOS CIRCULANTES	\$84,176.00	\$84,176.00	PASIVO NO CIRCULANTE	\$0.00
VALORES EN GARANTÍA	\$84,176.00	\$84,176.00		
Total de Activos Circulantes	\$4,624,563.76	\$4,096,111.42	Total del Pasivo	\$833,030.31
ACTIVO NO CIRCULANTE	\$678,725.34	\$678,725.34	HACIENDA PÚBLICA/ PATRIMONIO	\$340,274.34
BIENES MUEBLES	\$914,594.30	\$914,594.30	HACIENDA PÚBLICA/PATRIMONIO CONTRIBUIDO	\$340,274.34
MOBILIARIO Y EQUIPO DE ADMINISTRACIÓN	\$305,298.29	\$305,298.29	ACTUALIZACIÓN DE LA HACIENDA PÚBLICA/PATRIMONIO	\$4,129,984.45
MOBILIARIO Y EQUIPO EDUCACIONAL Y RECREATIVO	\$354,487.94	\$354,487.94	HACIENDA PÚBLICA /PATRIMONIO GENERADO	\$1,568,568.02
EQUIPO E INSTRUMENTAL MÉDICO Y DE LABORATORIO	\$91,497.92	\$130,200.00	RESULTADOS DEL EJERCICIO (AHORRO/ DESAHORRO)	\$465,966.56
VEHÍCULOS Y EQUIPO DE TRANSPORTE	\$130,200.00	\$33,110.15	RESULTADOS DE EJERCICIOS ANTERIORES	\$2,524,618.74
MAQUINARIA, OTROS EQUIPOS Y HERRAMIENTAS	\$33,110.15	\$18,118.21	EXCESO O INSUFICIENCIA EN LA ACTUALIZACIÓN DE LA HI	\$0.00
ACTIVOS INTANGIBLES	\$18,118.21	\$18,118.21		
SOFTWARE	\$18,118.21	\$18,118.21	Total Hacienda Pública/Patrimonio	\$4,470,258.79
DEPRECIACIÓN, DETERIORO Y AMORTIZACIÓN ACUMULADA DE BIEI	-253,987.17	-253,987.17	Total del Pasivo y Hacienda Pública/Patrimonio	\$5,303,289.10
DEPRECIACIÓN ACUMULADA DE BIENES MUEBLES	-253,987.17	-253,987.17		
Total de Activos No Circulantes	\$678,725.34	\$678,725.34		
Total del Activo	\$5,303,289.10	\$4,774,836.76		

(Handwritten signature)



Universidad Tecnológica Minera de Zimapán HIDALGO

Estado de Situación Financiera Al 30/jun./2021

Fecha y hora de Impresión | 09/jul./2021
04:55 p. m.

Usu: planeación
Rep: rptEstadoSituacionFinanciera

	2021	2020
CUENTAS DE ORDEN PRESUPUESTARIAS		
LEY DE INGRESOS		
LEY DE INGRESOS ESTIMADA	\$19,154,347.00	\$13,057,779.00
LEY DE INGRESOS POR EJECUTAR	\$11,096,394.28	\$0.00
MODIFICACIONES A LA LEY DE INGRESOS ESTIMADA	\$479,632.00	\$2,212,925.40
LEY DE INGRESOS DEVENGADA	\$8,537,584.72	\$15,270,704.40
LEY DE INGRESOS RECAUDADA	\$8,537,584.72	\$15,130,888.40
PRESUPUESTO DE EGRESOS		
PRESUPUESTO DE EGRESOS APROBADO	\$19,154,347.00	\$13,057,779.00
PRESUPUESTO DE EGRESOS POR EJERCER	\$12,664,463.22	\$712,396.29
MODIFICACIONES AL PRESUPUESTO DE EGRESOS APROBADO	\$479,632.00	\$2,212,925.40
PRESUPUESTO DE EGRESOS COMPROMETIDO	\$6,969,515.78	\$14,558,309.11
PRESUPUESTO DE EGRESOS DEVENGADO	\$6,969,515.78	\$14,558,309.11
PRESUPUESTO DE EGRESOS EJERCIDO	\$6,969,515.78	\$14,558,309.11
PRESUPUESTO DE EGRESOS PAGADO	\$6,295,607.75	\$13,431,432.70

"Bajo protesta de decir verdad declaramos que los Estados Financieros y sus notas, son razonablemente correctos y son responsabilidad del emisor".

C.P. MARCO ANTONIO BALANDRANO MENESES
DIRECTOR DE ADMINISTRACION Y FINANZAS

MTRO. JAVIER CABRERA FILOMENO
RECTOR UNIVERSIDAD TECNOLÓGICA MINERA DE ZIMAPAN

Universidad Tecnológica Minera de Zimapán
HIDALGO

Estado de Origen v Aplicacion de Recursos

Del 01/ene./2021 al 30/jun./2021

Usr: finanzas

rptEstadoOrigenAplicacio

Fecha y

19/jul./2021

hora ue

05:23 p. m.

ORIGEN DE LOS RECURSOS

INGRESOS POR VENTA DE BIENES Y PRESTACIÓN DE	\$1,513,532.00
TRANSFERENCIAS, ASIGNACIONES, SUBSIDIOS Y	\$7,024,052.72
INGRESOS FINANCIEROS	\$489.08
Disminuciones del Activo	\$8,995,951.34
Incrementos del Pasivo	\$9,212,448.31
<u>Incrementos del Patrimonio</u>	<u>\$3,330,859.64</u>
TOTAL ORIGEN	\$30,077,333.09


APLICACIÓN DE LOS RECURSOS

SERVICIOS PERSONALES	\$5,375,654.49
MATERIALES Y SUMINISTROS	\$691,020.55
SERVICIOS GENERALES	\$902,840.74
Incrementos del Activo	\$10,317,990.37
Disminuciones del Pasivo	\$8,379,418.00
Disminuciones del Patrimonio	\$429,158.87
<u>EXISTENCIA EN EFECTIVO Y EQUIVALENTES AL</u>	<u>\$3,981,250.07</u>
TOTAL APLICACIÓN	\$30,077,333.09



C.P. MARCO ANTONIO BALANDRANO MENESES

DIRECTOR DE ADMINISTRACION Y FINANZAS



MTRO. JAVIER CABRERA FILOMENO

RECTOR UNIVERSIDAD TECNOLOGICA MINERA DE ZIMAPAN