



Oficio No. UPMH/SAD/48/2021
Tolcayuca, Hgo. 05 de julio de 2021

Asunto: Informe trimestral artículo 36 del Presupuesto
de Egresos de la Federación (PEF)

C.P. Guillermina Martínez Margarito
Departamento de control presupuestal
Dirección General de Universidades Tecnológicas y Politécnicas
PRESENTE

Reciba un cordial saludo en nombre de la comunidad Universitaria de esta casa de estudios, me permito enviar la información para integrar los Informes Trimestrales, sobre la Situación Económica, las Finanzas Públicas y la Deuda Pública 2021, de acuerdo al artículo 36 del Presupuesto de Egresos de la Federación (PEF) para el ejercicio Fiscal 2021, se anexan al presente las fracciones siguientes:

I.- Los programas a los que se destinen los recursos y el cumplimiento de las metas correspondientes.

III.- El costo de nómina del personal docente, no docente, administrativo y manual, identificando las distintas categorías y los tabuladores de remuneraciones por puesto, responsabilidad laboral y su lugar de ubicación.

III.- Desglose del gasto corriente destinado a su operación.

IV.- Los Estados de Situación Financiera, de Actividades, Origen y Aplicación de recursos públicos Federales, de Cambios en la Situación Financiera, Analítico del Activo, Analítico del Pasivo, Avance Financiero.

V. La información sobre matrícula de inicio y fin de cada ciclo escolar.

Sin otro particular por el momento, me reitero a su distinguida consideración.

ATENTAMENTE


L.C. Fernando Gómez Espinosa
Secretario Administrativo

FGO/hjr



DESTINO DE LOS RECURSOS FEDERALES QUE RECIBEN LAS UNIVERSIDADES TECNOLÓGICAS Y POLITÉCNICAS
 En términos del artículo 36, fracción II, del Decreto de Presupuesto de Egresos de la Federación para el Ejercicio Fiscal 2021.

El costo de nómina del personal directivo, administrativo, técnico y manual (ATM) y docente, identificando las distintas categorías y los tabuladores de remuneraciones por puesto, responsabilidad laboral y su lugar de ubicación.
 Cifras acumuladas desde enero al periodo que se reporta (PESOS).
 Abril-Junio 2021

UNIVERSIDAD POLITÉCNICA METROPOLITANA DE HIDALGO		Estructura de la Plantilla												Acumulado Enero-Junio			
Categoría	Tipo de personal	Costo unitario bruto (pesos)						Responsabilidad laboral	Número de plazas	Costo total de la plantilla (Pesos)							
		Abril	Mayo	Junio	Abril	Mayo	Junio			Abril	Mayo	Junio	Junio	Junio			
Técnico Especializado	Jefe de Oficina A	3,408.00	3,408.00	3,408.00	17	14	14	ADMINISTRATIVO	14	47,712.00	47,712.00	47,712.00	47,712.00	47,712.00	47,712.00	338,300.80	
	Jefe de Oficina B	4,011.00	4,011.00	4,011.00	16	17	17	ADMINISTRATIVO	17	64,176.00	64,176.00	64,176.00	64,176.00	64,176.00	64,176.00	419,283.20	
	Jefe de Oficina C	5,129.00	5,129.00	5,129.00	7	7	7	ADMINISTRATIVO	7	35,903.00	35,903.00	35,903.00	35,903.00	35,903.00	35,903.00	236,617.87	
	Encargado de Departamento	6,944.00	6,944.00	6,944.00	13	10	10	ADMINISTRATIVO	10	69,440.00	69,440.00	69,440.00	69,440.00	69,440.00	69,440.00	541,632.00	
	Subdirector	8,650.00	8,650.00	8,650.00	13	13	13	ADMINISTRATIVO	13	112,450.00	112,450.00	112,450.00	112,450.00	112,450.00	693,730.00		
	Coordinador de Programa educativo	12,846.00	12,846.00	12,846.00	2	2	2	ADMINISTRATIVO	2	25,692.00	25,692.00	25,692.00	25,692.00	25,692.00	131,885.60		
	Director	14,406.00	14,406.00	14,406.00	7	7	7	ADMINISTRATIVO	7	100,842.00	100,842.00	100,842.00	100,842.00	100,842.00	631,943.20		
	Secretarías	17,529.94	17,529.94	17,529.94	3	5	5	ADMINISTRATIVO	5	47,919.71	47,919.71	47,919.71	47,919.71	47,919.71	204,421.32		
	Rectora	22,059.86	22,059.86	22,059.86	1	2	2	ADMINISTRATIVO	2	31,256.00	31,256.00	31,256.00	31,256.00	31,256.00	195,870.93		
	Técnico titular	31,256.00	31,256.00	31,256.00	1	1	1	ADMINISTRATIVO	1	47,729.33	47,729.33	47,729.33	47,729.33	47,729.33	299,103.78		
UNIVERSIDAD POLITÉCNICA METROPOLITANA DE HIDALGO	Docentes de tiempo completo asoc c	5,966.17	5,966.17	5,966.17	8	8	8	DOCENTE	8	58,126.05	58,126.05	58,126.05	58,126.05	58,126.05	391,812.63		
	Docentes de tiempo completo tit A	6,458.45	6,458.45	6,458.45	9	10	10	DOCENTE	10	64,584.50	64,584.50	64,584.50	64,584.50	64,584.50	660,381.02		
	Docentes de tiempo completo tit B	8,106.15	8,106.15	8,106.15	13	13	13	DOCENTE	13	105,379.95	105,379.95	105,379.95	105,379.95	105,379.95	1,295,338.80		
	Docentes de tiempo completo tit C	10,335.15	10,335.15	10,335.15	20	20	20	DOCENTE	20	206,703.00	206,703.00	206,703.00	206,703.00	206,703.00	1,558,604.18		
	Docentes de asignatura a	12,231.75	12,231.75	12,231.75	8	8	8	DOCENTE	8	97,854.00	97,854.00	97,854.00	97,854.00	97,854.00	1,355,137.77		
	Docentes de asignatura b	413.11	275.17	275.30	810	879	895	DOCENTE	895	334,724.49	334,724.49	334,724.43	334,724.43	334,724.43	2,220,289.15		
	Docentes de asignatura c	482.01	321.59	321.59	635	629	685	DOCENTE	685	306,076.35	306,076.35	306,076.35	306,076.35	306,076.35	1,355,137.77		
		525.34	350.28	350.28	249	238	242	DOCENTE	242	83,166.27	83,166.27	83,166.27	83,166.27	83,166.27	553,412.03		
										0.00	0.00	0.00	0.00	0.00	0.00	0.00	
										0.00	0.00	0.00	0.00	0.00	0.00	0.00	
		SUMA DEL MES						SUMA DEL MES						1,680,579.50		1,680,579.50	
		ACUMULADO DEL TRIMESTRE						ACUMULADO DEL TRIMESTRE						5,250,357.99		5,250,357.99	
		SUMAS ACUMULADAS AL MES DE JUNIO						SUMAS ACUMULADAS AL MES DE JUNIO						10,599,845.23		10,599,845.23	

Nota: Las plazas se incluyen a manera de ejemplo, si existen plazas no contempladas, favor de agregarlas en la tabla anterior, únicamente en renglones.
 Favor de respetar la estructura de las columnas y fórmulas establecidas en el formato.

[Firma]
 Mtra. Norma Ivnova Luna Campos
 Rectora

[Firma]
 J.C. Fernando Gomez Espinosa
 Secretario Administrativo



DESTINO DE LOS RECURSOS FEDERALES QUE RECIBEN LAS UNIVERSIDADES TECNOLÓGICAS Y POLITÉCNICAS


En términos del artículo 36, fracción V, del Decreto de Presupuesto de Egresos de la Federación para el Ejercicio Fiscal 2021
 Información sobre matrícula de inicio y fin de cada ciclo escolar

Fracción V

Periodo reportado:		Fracción V		Número de Alumnos
Instituto	Ciclo Escolar	Inicio o Fin del Ciclo Escolar	Nivel Educativo	
UNIVERSIDAD POLITÉCNICA METROPOLITANA DE HIDALGO	2020-2021	FIN DE CICLO ESCOLAR	Técnico Superior Universitario	0
			Licenciatura	2310
			Especialización	0
			Maestría	20
			Doctorado	0
				2330



Mtra. Norma Ivonne Luna Campos
 Rectora



L.C. Fernando Gomez Espinosa
 Secretario Administrativo



DESTINO DE LOS RECURSOS FEDERALES QUE RECIBEN LAS UNIVERSIDADES TECNOLÓGICAS Y POLITÉCNICAS.
 En términos del artículo 36, fracción I del Decreto de Presupuesto de Egresos de la Federación para el Ejercicio Fiscal 2021.
 Programas y cumplimiento de metas.
 La información presentada es acumulada al periodo que se reporta.

Enero - Diciembre 2021.

Fracción I

DIRECCIÓN GENERAL DE UNIVERSIDADES TECNOLÓGICAS Y POLITÉCNICAS	PROGRAMA PEF/2021	RECURSOS	PRIMER TRIMESTRE DEL 2021												SEGUNDO TRIMESTRE DEL 2021			TERCER TRIMESTRE 2021			CUARTO TRIMESTRE DEL 2021		
			LOS PROGRAMAS A LOS QUE SE DESTINEN LOS RECURSOS FEDERALES (MILES DE PESOS)												LOS PROGRAMAS A LOS QUE SE DESTINEN LOS RECURSOS FEDERALES (MILES DE PESOS)			LOS PROGRAMAS A LOS QUE SE DESTINEN LOS RECURSOS FEDERALES (MILES DE PESOS)			LOS PROGRAMAS A LOS QUE SE DESTINEN LOS RECURSOS FEDERALES (MILES DE PESOS)		
			Enero	Febrero	Marzo	Abril	Mayo	Junio	Julio	Agosto	Septiembre	Octubre	Noviembre	Diciembre	Octubre	Noviembre	Diciembre	Octubre	Noviembre	Diciembre			
UNIVERSIDAD POLITÉCNICA METROPOLITANA DE HIDALGO	SUBSIDIOS FEDERALES PARA ORGANISMOS DESCENTRALIZADOS ESTATALES U006	Acumulado	0.00	0.00	0.00	9,124.30	12,165.65	15,206.99	15,206.99	15,206.99	15,206.99	15,206.99	15,206.99	15,206.99	15,206.99	15,206.99	15,206.99	15,206.99	15,206.99				
		Mensual	0.00	0.00	0.00	9,124.30	3,041.34	3,041.34	0.00	0.00	0.00	0.00	0.00	0.00	0.00	0.00	0.00	0.00	0.00	0.00			
SUMA DEL MES			0.00	0.00	0.00	9,124.30	3,041.34	3,041.34	0.00	0.00	0.00	0.00	0.00	0.00	0.00	0.00	0.00	0.00	0.00				
SUMAS ACUMULADAS			0.00	0.00	0.00	9,124.30	12,165.65	15,206.99	15,206.99	15,206.99	15,206.99	15,206.99	15,206.99	15,206.99	15,206.99	15,206.99	15,206.99	15,206.99	15,206.99				
ACUMULADO DEL TRIMESTRE			0.00	0.00	0.00	0.00	15,206.99	15,206.99	0.00	0.00	0.00	0.00	0.00	0.00	0.00	0.00	0.00	0.00	0.00				

[Signature]

Mtra. Norma Ivonne Luna Campos
 Rectora

[Signature]

C. Fernando Gomez Espinosa
 Secretario Administrativo



DESTINO DE LOS RECURSOS FEDERALES QUE RECIBEN LAS UNIVERSIDADES TECNOLÓGICAS Y POLITÉCNICAS

En términos del artículo 36, fracción III, del Decreto de Presupuesto de Egresos de la Federación para el Ejercicio Fiscal 2021

Desglose del gasto corriente destinado a su operación

Cifras acumuladas desde enero al periodo que se reporta (PESOS)

Abril-Junio 2021

Fracción III

UNIVERSIDAD POLITÉCNICA METROPOLITANA DE HIDALGO	Gasto Corriente de Operación						Total acumulado materiales y servicios-Servicios generales								
	Materiales y Suministros		Servicios Generales		Total acumulado materiales y servicios-Servicios generales		Materiales y Suministros		Servicios Generales		Total acumulado materiales y servicios-Servicios generales				
	Abril	Mayo	Junio	Abril	Mayo	Junio	Abril	Mayo	Junio	Abril	Mayo	Junio	Abril	Mayo	Junio

SUBSIDIOS FEDERALES PARA ORGANISMOS DESCENTRALIZADOS ESTATALES U006

SUMA DEL MES	-	-	-	-	-	-	-	-	-	-	-	-	-	-	-
SUMAS ACUMULADAS	-	-	-	-	-	-	-	-	-	-	-	-	-	-	-
ACUMULADO DEL TRIMESTRE	-	-	-	-	-	-	-	-	-	-	-	-	-	-	-


Mtra. Norma Iygerine Luna Campos
Rectora


L. Gerardo Gomez Espinosa
Secretario Administrativo



DESTINO DE LOS RECURSOS FEDERALES QUE RECIBEN LAS UNIVERSIDADES TECNOLÓGICAS Y POLITÉCNICAS

En términos del artículo 36, fracción IV, del Decreto de Presupuesto de Egresos de la Federación para el Ejercicio Fiscal 2021
Estados Financieros


Fracción IV

Trimestre:

1. Estado de Posición Financiera
2. Estado de Actividades
3. Estado de Origen y Aplicación de recursos públicos Federales
4. Estado de Cambios en la Situación Financiera
5. Estado Analítico del Activo
6. Estado Analítico del Pasivo
7. Avance Financiero



Mtra. Norma Ivonne Luna Campos
Rectora



L.C. Fernando Gomez Espinosa
Secretario Administrativo





ORGANISMO DESCENTRALIZADO DE LA ADMINISTRACIÓN PÚBLICA ESTATAL

Universidad Politécnica Metropolitana de Hidalgo
Estado de Situación Financiera
Al 30 de Junio de 2021 y 2020

	2021	2020	2021	2020
ACTIVO				
Activo Circulante				
Efectivo y Equivalentes	\$ 22,911,507.20	\$ 16,572,942.37	\$ 2,885,126.92	\$ 10,865,946.53
Derechos a Recibir Efectivo o Equivalentes	\$ 41,267.17	\$ 1,743,404.19	\$ -	\$ -
Derechos a Recibir Bienes o Servicios	\$ -	\$ -	\$ -	\$ -
Inventarios	\$ -	\$ -	\$ -	\$ -
Almacenes	\$ -	\$ -	\$ -	\$ -
Estimación por Pérdida o Deterioro de Activos Circulantes	\$ -	\$ -	\$ -	\$ -
Otros Activos Circulantes	\$ -	\$ -	\$ -	\$ -
Total de Activos Circulantes	\$ 22,953,174.37	\$ 18,316,346.56	\$ 2,885,126.92	\$ 10,865,946.53
Activo No Circulante				
Inversiones Financieras a Largo Plazo	\$ -	\$ -	\$ -	\$ -
Derechos a Recibir Efectivo o Equivalentes a Largo Plazo	\$ -	\$ -	\$ -	\$ -
Bienes Inmuebles, Infraestructura y Construcciones e ¹ Proceso	\$ 180,681,284.45	\$ 156,297,913.76	\$ -	\$ -
Bienes Muebles	\$ 109,219,156.63	\$ 97,494,791.25	\$ -	\$ -
Activos Intangibles	\$ 4,626,921.73	\$ 475,281.73	\$ -	\$ -
Depreciación, Deterioro y Amortización Acumulada de Bienes	\$ 72,490,359.84	\$ 72,490,359.84	\$ -	\$ -
Activos Diferidos	\$ -	\$ -	\$ -	\$ -
Estimación por Pérdida o Deterioro de Activos no Circulantes	\$ -	\$ -	\$ -	\$ -
Otros Activos no Circulantes	\$ -	\$ -	\$ -	\$ -
Total de Activos No Circulantes	\$ 222,037,002.97	\$ 181,777,626.90	\$ -	\$ -
Total del Activo	\$ 244,990,177.34	\$ 200,093,973.46	\$ 2,885,126.92	\$ 10,865,946.53
HACIENDA PÚBLICA/PATRIMONIO				
Hacienda Pública/Patrimonio Contribuido	\$ 257,247,764.77	\$ 217,633,345.84	\$ -	\$ -
Apertaciones	\$ 106,342,940.71	\$ 106,342,940.71	\$ -	\$ -
Donaciones de Capital	\$ 150,904,824.06	\$ 111,290,405.13	\$ -	\$ -
Actualización de la Hacienda Pública/Patrimonio	\$ -	\$ -	\$ -	\$ -
Hacienda Pública/Patrimonio Generado	\$ 15,147,714.35	\$ 28,405,318.91	\$ -	\$ -
Resultados del Ejercicio (Ahorro/ Desahorro)	\$ 13,614,587.77	\$ 12,024,753.71	\$ -	\$ -
Resultados de Ejercicios Anteriores	\$ 29,185,566.50	\$ 17,095,010.86	\$ -	\$ -
Revalúos	\$ -	\$ -	\$ -	\$ -
Reservas	\$ 428,264.38	\$ 714,445.65	\$ -	\$ -
Rectificaciones de Resultados de Ejercicios Anteriores	\$ -	\$ -	\$ -	\$ -
Exceso o Insuficiencia en la Actualización de la Hacienda Pública/Patrimonio	\$ -	\$ -	\$ -	\$ -
Resultado por Tenencia de Activos no Monetarios	\$ -	\$ -	\$ -	\$ -
Total Hacienda Pública/Patrimonio	\$ 247,105,050.42	\$ 189,228,026.93	\$ 244,990,177.34	\$ 200,093,973.46

Bajo protesta de decir verdad declaramos que los Estados Financieros y sus Notas son razonablemente correctos y responsabilidad del emisor.

Realizó
Lic. Héctor Juárez Ronquillo
Subdirector Administrativo

Realizó
Lic. Gerardo Gómez Espinosa
Secretario Administrativo

Autorizó
Mtra. Norma Ivonne Luna Campos
Rectora





Universidad Politécnica
Metropolitana de Hidalgo



Concepto	2021	2020
INGRESOS Y OTROS BENEFICIOS		
Ingresos de la Gestión:	\$ 12,833,275.44	\$ 20,772,087.42
Impuestos	\$ -	\$ -
Cuotas y Aportaciones de Seguridad Social	\$ -	\$ -
Contribuciones de Mejoras	\$ -	\$ -
Derechos	\$ -	\$ -
Productos de Tipo Corriente ¹	\$ 4,725.18	\$ -
Aprovechamientos de Tipo Corriente	\$ -	\$ -
Ingresos por Venta de Bienes y Servicios	\$ 12,828,550.26	\$ 20,772,087.42
Ingresos no Comprendidos en las Fracciones de la Ley de Ingresos Causados en Ejercicios Fiscales Anteriores Pendientes de Liquidación o Pago	\$ -	\$ -
Participaciones, Aportaciones, Transferencias, Asignaciones, Subsidios y Otras Ayudas	\$ 33,008,449.39	\$ 59,414,697.60
Participaciones y Aportaciones	\$ -	\$ -
Transferencia, Asignaciones, Subsidios y Otras Ayudas	\$ 33,008,449.39	\$ 59,414,697.60
Otros Ingresos y Beneficios	\$ 315.02	\$ 21,093.67
Ingresos Financieros	\$ 315.02	\$ 21,093.67
Incremento por Variación de Inventarios	\$ -	\$ -
Disminución del Exceso de Estimaciones por Pérdida o Deterioro u Obsolescencia	\$ -	\$ -
Disminución del Exceso de Provisiones	\$ -	\$ -
Otros Ingresos y Beneficios Varios	\$ -	\$ -
Total de Ingresos y Otros Beneficios	\$ 45,842,039.85	\$ 80,207,878.69
GASTOS Y OTRAS PÉRDIDAS		
Gastos de Funcionamiento	\$ 32,003,355.64	\$ 72,928,950.75
Servicios Personales	\$ 24,102,198.93	\$ 51,081,372.12
Materiales y Suministros	\$ 3,823,974.68	\$ 8,889,895.30
Servicios Generales	\$ 4,077,182.03	\$ 12,957,683.33
Transferencia, Asignaciones, Subsidios y Otras Ayudas	\$ 224,096.44	\$ 555,041.72
Transferencias Internas y Asignaciones al Sector Público	\$ -	\$ -
Transferencias al Resto del Sector Público	\$ -	\$ -
Subsidios y Subvenciones	\$ -	\$ -
Ayudas Sociales	\$ 224,096.44	\$ 555,041.72
Pensiones y Jubilaciones	\$ -	\$ -
Transferencias a Fideicomisos, Mandatos y Contratos Análogos	\$ -	\$ -
Transferencias a la Seguridad Social	\$ -	\$ -
Donativos	\$ -	\$ -
Transferencias al Exterior	\$ -	\$ -
Participaciones y Aportaciones	\$ -	\$ -
Participaciones	\$ -	\$ -
Aportaciones	\$ -	\$ -
Convenios	\$ -	\$ -
Intereses, Comisiones y Otros Gastos de la Deuda Pública	\$ -	\$ -
Intereses de la Deuda Pública	\$ -	\$ -
Comisiones de la Deuda Pública	\$ -	\$ -
Gastos de la Deuda Pública	\$ -	\$ -
Costo por Coberturas	\$ -	\$ -
Apoyos Financieros	\$ -	\$ -
Otros Gastos y Pérdidas Extraordinarias	\$ -	\$ 18,748,639.93
Estimaciones, Depreciaciones, Deterioros, Obsolescencia y Amortizaciones	\$ -	\$ 18,748,639.93
Provisiones	\$ -	\$ -
Disminución de Inventarios	\$ -	\$ -
Aumento por Insuficiencia de Estimaciones por Pérdida o Deterioro y Obsolescencia	\$ -	\$ -
Aumento por Insuficiencia de Provisiones	\$ -	\$ -
Otros Gastos	\$ -	\$ -
Inversión Pública	\$ -	\$ -
Inversión Pública no Capitalizable	\$ -	\$ -
Total de Gastos y Otras Pérdidas	\$ 32,227,452.08	\$ 92,232,632.40
Resultados del Ejercicio (Ahorro/Desahorro)	\$ 13,614,587.77	\$ 12,024,753.71

Bajo protesta de decir verdad declaramos que los Estados Financieros y sus Notas son razonablemente correctos y responsabilidad del emisor

Realizó

L.C. Hector Juarez Ronquillo
Subdirector Administrativo

Revisó

L.C. Fernando Gómez Espinosa
Secretario Administrativo

Autorizó

Mtra. Norma Ivonne Luna Camp
Rectora

UNIVERSIDAD POLITÉCNICA METROPOLITANA DE HIDALGO
BIS UNIVERSITIES



Universidad Politécnica Metropolitana de Hidalgo

Universidad Politécnica Metropolitana de Hidalgo

Estado de Flujos de Efectivo

Del 1 de enero al 30 de Junio de 2021 y 2020

ORGANISMO DESCENTRALIZADO DE LA ADMINISTRACIÓN PÚBLICA ESTATAL

Concepto	2021		2020		Concepto	2021		2020	
Flujos de Efectivo de las Actividades de Operación									
Origen					Origen				
Impuestos	45,842,039.85		80,207,678.69		Bienes Inmuebles, Infraestructura y Construcciones en Proceso				
Cuotas y Aportaciones de Seguridad Social					Bienes Muebles			40,259,375.07	9,354,108.73
Contribuciones de mejoras					Otros Orígenes de Inversión			24,363,370.69	0.00
Derechos	4,725.18	0.00	0.00	0.00	Aplicación			11,724,965.38	9,260,277.92
Productos de Tipo Corriente	0.00	0.00	20,772,087.42	0.00	Bienes Inmuebles, Infraestructura y Construcciones en Proceso			4,151,640.00	63,830.81
Aprocheamientos de Tipo Corriente	12,828,550.26				Otros Aplicaciones de Inversión				
Ingresos no comprendidos en las Fracciones de la Ley de Ingresos Causados en Ejercicios Fiscales Anteriores Pendientes de Liquidación o Pago					Flujos Netos de Efectivo por Actividades de Inversión			-40,259,375.07	-9,354,108.73
Participaciones y Aportaciones	33,008,449.39	0.00	59,114,687.60	0.00					
Transferencias, Asignaciones y Subsidios y Otras Ayudas	315.02		21,093.67		Flujo de Efectivo de las Actividades de Financiamiento				
Otros Orígenes de Operación					Origen				
Aplicación					Endeudamiento Neto			32,983,753.13	0.00
Servicios Personales	32,227,452.08		73,483,992.47		Interno			32,983,753.13	0.00
Materiales y Suministros	24,102,198.93		51,081,372.12		Otros Orígenes de Financiamiento				
Servicios Generales	3,823,974.68		8,889,895.30		Aplicación				
Transferencias Internas y Asignaciones al Sector Público	4,077,182.03		12,957,683.33		Servicios de la Deuda			0.00	2,968,929.51
Transferencias al resto del Sector Público					Interno				
Subsidios y Subvenciones					Externo				2,968,929.51
Ayudas Sociales					Otras Aplicaciones de Financiamiento				
Pensiones y Jubilaciones	224,098.44	0.00	555,041.72	0.00	Flujos Netos de Efectivo por Actividades de Financiamiento			32,983,753.13	-2,968,929.51
Transferencias a Fideicomisos, Mandatos y Contratos Análogos					Incremento/Disminución Neta en el Efectivo y Equivalentes al Efectivo			6,338,964.83	-5,599,152.02
Transferencias a la Seguridad Social					Efectivo y Equivalentes al Efectivo al Inicio del Ejercicio			16,572,942.37	22,172,094.39
Donativos					Efectivo y Equivalentes al Efectivo al final del Ejercicio			22,911,907.20	16,572,942.37
Transferencias al Exterior									
Participaciones									
Aportaciones									
Convenios									
Otras Aplicaciones de Operación									
Flujos Netos de Efectivo por Actividades de Operación	13,614,587.77		6,723,886.22						

Bajo protesta de decir verdad declaramos que los Estados Financieros y sus Notas son razonablemente correctos y responsabilidad del emisor

Realizó
 L.C. Fernando Juárez Ronquillo
 Subdirector Administrativo

Revisó
 L.C. Norma Ivonne Luna Campos
 Secretario Administrativo

Autorizó
 Norma Ivonne Luna Campos
 Rectora

Concepto	Origen	Aplicación
ACTIVO	-\$ 44,896,203.88	\$ -
<i>Activo Circulante</i>	-\$ 4,636,827.81	\$ 6,338,964.83
Efectivo y Equivalentes	\$ -	\$ 6,338,964.83
Derechos a Recibir Efectivo o Equivalentes	\$ 1,702,137.02	\$ -
Derechos a Recibir Bienes o Servicios	\$ -	\$ -
Inventarios	\$ -	\$ -
Almacenes	\$ -	\$ -
Estimación por Pérdida o Deterioro de Activos Circulantes	\$ -	\$ -
Otros Activos Circulantes	\$ -	\$ -
<i>Activo No Circulante</i>	\$ -	\$ 40,259,376.07
Inversiones Financieras a Largo Plazo	\$ -	\$ -
Derechos a Recibir Efectivo o Equivalentes a Largo Plazo	\$ -	\$ -
Bienes Inmuebles, Infraestructura y Construcciones en Proceso	\$ -	\$ 24,383,370.69
Bienes Muebles	\$ -	\$ 11,724,365.38
Activos Intangibles	\$ -	\$ 4,151,640.00
Depreciación, Deterioro y Amortización Acumulada de Bienes	\$ -	\$ -
Activos Diferidos	\$ -	\$ -
Estimación por Pérdida o Deterioro de Activos no Circulantes	\$ -	\$ -
Otros Activos no Circulantes	\$ -	\$ -
PASIVO	\$ -	\$ -
<i>Pasivo Circulante</i>	\$ -	\$ -
Cuentas por Pagar a Corto Plazo	\$ -	\$ -
Documentos por Pagar a Corto Plazo	\$ -	\$ -
Porción a Corto Plazo de la Deuda Pública a Largo Plazo	\$ -	\$ -
Títulos y Valores a Corto Plazo	\$ -	\$ -
Pasivos Diferidos a Corto Plazo	\$ -	\$ -
Fondos y Bienes de Terceros en Garantía y/o Administración a Corto Plazo	\$ -	\$ -
Provisiones a Corto Plazo	\$ -	\$ -
Otros Pasivos a Corto Plazo	\$ -	\$ -
<i>Pasivo No Circulante</i>	\$ -	\$ -
Cuentas por Pagar a Largo Plazo	\$ -	\$ -
Documentos por Pagar a Largo Plazo	\$ -	\$ -
Deuda Pública a Largo Plazo	\$ -	\$ -
Pasivos Diferidos a Largo Plazo	\$ -	\$ -
Fondos y Bienes de Terceros en Garantía y/o en Administración a Largo Plazo	\$ -	\$ -
Provisiones a Largo Plazo	\$ -	\$ -
HACIENDA PUBLICA/PATRIMONIO	\$ 52,811,023.49	\$ -
<i>Hacienda Pública/Patrimonio Contribuido</i>	\$ 39,614,418.93	\$ -
Aportaciones	\$ -	\$ -
Donaciones de Capital	\$ 39,614,418.93	\$ -
Actualización de la Hacienda Pública/Patrimonio	\$ -	\$ -
<i>Hacienda Pública/Patrimonio Generado</i>	\$ 13,262,604.56	\$ -
Resultados del Ejercicio (Ahorro/ Desahorro)	\$ 25,639,341.48	\$ -
Resultados de Ejercicios Anteriores	\$ -	\$ 12,090,555.64
Revalúos	\$ -	\$ 286,181.28
Reservas	\$ -	\$ -
Rectificaciones de Resultados de Ejercicios Anteriores	\$ -	\$ -
<i>Exceso o Insuficiencia en la Actualización de la Hacienda Pública/Patrimonio</i>	\$ -	\$ -
Resultado por Posición Monetaria	\$ -	\$ -
Resultado por Tenencia de Activos no Monetarios	\$ -	\$ -

Bajo protesta de decir verdad declaramos que los Estados Financieros y sus Notas son razonablemente correctos y responsabilidad del emisor

Realizó


L.C. Hector Juarez Ronquillo
Subdirector Administrativo

Revisó


Lic. Fernando Gómez Espinosa
Secretario Administrativo

Autorizó


Mtra. Norma Ivonne Luna Campos
Rectora



Universidad Politécnica
Metropolitana de Hidalgo

Universidad Politécnica Metropolitana de Hidalgo

Estado Analítico del Activo

Del 1 de enero al 30 de Junio de 2021

(Pesos)


Concepto	Saldo Inicial 1	Cargos del Período 2	Abonos del Período 3	Saldo Final 4 = (1+2-3)	Variación del Período 5=(4-1)
ACTIVO					
Activo Circulante	18,316,346.56	154,991,451.99	150,354,624.18	22,953,174.37	4,636,827.81
Efectivo y Equivalentes	16,572,942.37	107,984,898.29	101,645,933.46	22,911,907.20	6,338,964.83
Derechos a Recibir Efectivo o Equivalentes	1,743,404.19	47,006,553.70	48,708,690.72	41,267.17	1,702,137.02
Derechos a Recibir Bienes o Servicios	-	-	-	-	-
Inventarios	-	-	-	-	-
Almacenes	-	-	-	-	-
Estimación por Pérdida o Deterioro de Activos Circulantes	-	-	-	-	-
Otros Activos Circulantes	-	-	-	-	-
Activo No Circulante	181,777,626.90	40,259,376.07	-	222,037,002.97	40,259,376.07
Inversiones Financieras a Largo Plazo	-	-	-	-	-
Derechos a Recibir Efectivo o Equivalentes a Largo Plazo	-	-	-	-	-
Bienes Inmuebles, Infraestructura y Construcciones en Proceso	156,297,913.76	24,383,370.69	-	180,681,284.45	24,383,370.69
Bienes Muebles	97,494,791.25	11,724,365.38	-	109,219,156.63	11,724,365.38
Activos Intangibles	475,281.73	4,151,640.00	-	4,626,921.73	4,151,640.00
Depreciación, Deterioro y Amortización Acumulada de Bienes	-	-	-	-	-
Activos Diferidos	-	-	-	-	-
Estimación por Pérdida o Deterioro de Activos no Circulantes	-	-	-	-	-
Otros Activos no Circulantes	-	-	-	-	-
TOTAL DEL ACTIVO	200,093,973.46	195,250,828.06	150,354,624.18	244,990,177.34	44,896,203.88



Bajo protesta de decir verdad declaramos que los Estados Financieros y sus Notas son razonablemente correctos y responsabilidad del emisor

Realizó


 Lic. Hector Juárez Benavente
 Subdirector Administrativo

Revisó


 Lic. Fernando Gómez Espinosa
 Secretario Administrativo


 Autorizó
 Mtra. Norma Ivonne Luna Campos
 Rectora




Universidad
Politécnica
Metropolitana de
Hidalgo

ORGANISMO DESCONCENTRADO DE LA ADMINISTRACIÓN PÚBLICA FEDERAL

Universidad Politécnica Metropolitana de Hidalgo

Estado Analítico de la Deuda y Otros Pasivos

Del 1 de enero al 30 de Junio de 2021

(Pesos)

Denominación de las Deudas	Moneda de Contratación	Institución o País Acreedor	Saldo Inicial del Periodo	Saldo Final del Periodo
DEUDA PÚBLICA				
Deuda Interna				
Corto Plazo				
Instituciones de Crédito			0	0
Títulos y Valores			0	0
Arrendamientos Financieros			0	0
Deuda Externa				
Organismos Financieros Internacionales			0	0
Deuda Bilateral			0	0
Títulos y Valores			0	0
Arrendamientos Financieros			0	0
Subtotal a Corto Plazo			0	0
Deuda Interna				
Largo Plazo				
Instituciones de Crédito			0	0
Títulos y Valores			0	0
Arrendamientos Financieros			0	0
Deuda Externa				
Organismos Financieros Internacionales			0	0
Deuda Bilateral			0	0
Títulos y Valores			0	0
Arrendamientos Financieros			0	0
Subtotal a Largo Plazo			0	0
Otros Pasivos				
			10,865,946.53	2,885,126.92
Total de Deuda y Otros Pasivos			10,865,946.53	2,885,126.92

Bajo protesta de decir verdad declaramos que los Estados Financieros y sus Notas son razonablemente correctos y responsabilidad del emisor

Realizó

L.C. Hector Juárez Ronquillo
Subdirector Administrativo

Revisó

L.C. Fernando Gómez Espinosa
Secretario Administrativo

Autorizó

Mtra. Norma Ivonne Luna Campos
Rectora
UNIVERSITIES
UNIVERSITY
Metropolitana de Hidalgo

Universidad Politécnica Metropolitana de Hidalgo

Estado Analítico del Ejercicio del Presupuesto de Egresos

Clasificación por Objeto del Gasto (Capítulo y Concepto)

Del 1 de enero al 31 de Junio de 2021

(Pesos)

Concepto	Egresos					Subejercicio
	Aprobado	Ampliaciones/ (Reducciones)	Modificado	Devengado	Pagado	
	1	2	3 = (1 + 2)	4	5	
Servicios Personales	57,796,659.00	-	57,796,659.00	24,102,198.93	22,771,508.76	33,694,460.07
Remuneraciones al Personal de Carácter Permanente	42,785,860.00	-	42,785,860.00	19,778,888.00	19,152,705.45	23,006,972.00
Remuneraciones al Personal de Carácter Transitorio	-	-	-	-	-	-
Remuneraciones Adicionales y Especiales	10,718,935.00	-	10,718,935.00	1,421,252.00	1,386,070.00	9,297,683.00
Seguridad Social	4,291,864.00	-	4,291,864.00	2,902,058.93	2,232,733.31	1,389,805.07
Otras Prestaciones Sociales y Económicas	-	-	-	-	-	-
Previsiones	-	-	-	-	-	-
Pago de Estímulos a Servidores Públicos	-	-	-	-	-	-
Materiales y Suministros	4,149,647.00	1,136,928.02	5,286,575.02	3,823,974.68	2,466,480.92	1,462,600.34
Materiales de Administración, Emisión de Documentos y Artículos Oficiales	1,751,733.00	1,171,629.10	2,923,362.10	2,378,934.08	1,638,058.76	544,428.02
Alimentos y Utensilios	2,000.00	11,655.20	13,655.20	15,286.21	15,286.21	1,631.01
Materias Primas y Materiales de Producción y Comercialización	-	-	-	-	-	-
Materiales y Artículos de Construcción y de Reparación	511,487.00	3,175.19	508,311.81	367,589.85	343,105.73	140,721.96
Productos Químicos, Farmacéuticos y de Laboratorio	114,732.00	1,758.40	112,973.60	50,949.83	48,803.83	62,023.77
Combustibles, Lubricantes y Aditivos	542,500.00	51,361.41	491,138.59	154,483.84	154,483.84	336,654.75
Vestuario, Blancos, Prendas de Protección y Artículos Deportivos	456,770.00	6,052.72	462,822.72	102,320.13	101,646.17	360,502.59
Materiales y Suministros Para Seguridad	-	-	-	-	-	-
Herramientas, Refacciones y Accesorios Menores	770,425.00	3,886.00	774,311.00	754,410.74	165,106.38	19,900.26
Servicios Generales	14,769,767.00	24,026.60	14,793,793.60	4,077,182.03	4,044,189.95	10,716,611.57
Servicios Básicos	1,731,610.00	60,995.39	1,670,614.61	437,744.79	437,744.79	1,232,869.82
Servicios de Arrendamiento	787,639.00	43,143.40	830,782.40	198,642.18	198,642.18	632,140.22
Servicios Profesionales, Científicos, Técnicos y Otros Servicios	3,742,092.00	17,400.00	3,759,492.00	1,552,659.76	1,523,364.40	2,206,832.24
Servicios Financieros, Bancarios y Comerciales	926,396.00	-	926,396.00	23,855.59	23,855.59	902,540.41
Servicios de Instalación, Reparación, Mantenimiento y Conservación	2,410,675.00	21,244.00	2,389,431.00	682,834.72	679,148.00	1,706,596.28
Servicios de Comunicación Social y Publicidad	882,426.00	-	882,426.00	201,140.86	201,140.86	681,285.14
Servicios de Traslado y Viáticos	390,150.00	-	390,150.00	24,334.90	24,334.90	365,815.10
Servicios Oficiales	419,088.00	10,628.59	429,716.59	19,088.66	19,088.66	410,627.93
Otros Servicios Generales	3,479,691.00	35,094.00	3,514,785.00	936,880.57	936,880.57	2,577,904.43
Transferencias, Asignaciones, Subsidios y Otras Ayudas	435,624.00	140,041.99	575,665.99	224,096.44	224,096.44	351,569.55
Transferencias Internas y Asignaciones al Sector Público	-	-	-	-	-	-
Transferencias al Resto del Sector Público	-	-	-	-	-	-
Subsidios y Subvenciones	-	-	-	-	-	-
Ayudas Sociales	435,624.00	140,041.99	575,665.99	224,096.44	224,096.44	351,569.55
Pensiones y Jubilaciones	-	-	-	-	-	-
Transferencias a Fideicomisos, Mandatos y Otros Análogos	-	-	-	-	-	-
Transferencias a la Seguridad Social	-	-	-	-	-	-
Donativos	-	-	-	-	-	-
Transferencias al Exterior	-	-	-	-	-	-
Bienes Muebles, Inmuebles e Intangibles	1,913,399.00	204,842.82	2,118,241.82	644,957.14	549,179.80	1,473,284.68
Mobiliario y Equipo de Administración	1,001,937.00	204,842.82	1,206,779.82	420,095.11	384,219.01	786,684.71
Mobiliario y Equipo Educativo y Recreativo	657,384.00	-	657,384.00	164,960.79	164,960.79	492,423.21
Equipo e Instrumental Médico y de Laboratorio	-	-	-	-	-	-
Vehículos y Equipo de Transporte	-	-	-	-	-	-
Equipo de Defensa y Seguridad	-	-	-	-	-	-
Maquinaria, Otros Equipos y Herramientas	254,078.00	-	254,078.00	59,901.24	-	194,176.76
Activos Biológicos	-	-	-	-	-	-
Bienes Inmuebles	-	-	-	-	-	-
Activos Intangibles	-	-	-	-	-	-
Inversión Pública	-	-	-	-	-	-
Obra Pública en Bienes de Dominio Público	-	-	-	-	-	-
Obra Pública en Bienes Propios	-	-	-	-	-	-
Proyectos Productivos y Acciones de Fomento	-	-	-	-	-	-
Inversiones Financieras y Otras Provisiones	-	-	-	-	-	-
Inversiones Para el Fomento de Actividades Productivas	-	-	-	-	-	-
Acciones y Participaciones de Capital	-	-	-	-	-	-
Compra de Títulos y Valores	-	-	-	-	-	-
Concesión de Préstamos	-	-	-	-	-	-
Inversiones en Fideicomisos, Mandatos y Otros Análogos	-	-	-	-	-	-
Otras Inversiones Financieras	-	-	-	-	-	-
Provisiones para Contingencias y Otras Erogaciones Especiales	-	-	-	-	-	-
Participaciones y Aportaciones	-	-	-	-	-	-
Participaciones	-	-	-	-	-	-
Aportaciones	-	-	-	-	-	-
Convenios	-	-	-	-	-	-
Deuda Pública	-	-	-	-	-	-
Total del Gasto	79,065,096.00	1,505,839.43	80,570,935.43	32,872,409.22	30,055,475.87	47,698,526.21

Realizó



L.C. Hector Juarez Benavente
Subdirector Administrativo

Revisó



L.C. Fernando Gómez Espinosa
Secretario Administrativo

Autorizó



Mtra. Norma Ivonne Luna Campos
Rectora



Universidad Politécnica
Metropolitana de Hidalgo

