

Ser, Conocer, Empezar  
“Año de la Independencia”

Huejutla de Reyes, Hidalgo a 05 de julio de 2021

**No. Oficio:** UPHUE/REC/171/2021

**Asunto:** El que se indica

**Lic. Jocelyn Olimpia Herrera Parral**  
**Directora de Administración y Finanzas de la DGUTyP**  
**Presente:**

Por este conducto me dirijo a usted respetuosamente enviándole un cordial saludo, asimismo dando respuesta al **Oficio Núm. 514.3.175/2021** de fecha 24 de marzo de 2021 emitido por la Dirección General de Universidades Tecnológicas y Politécnicas, se envía información de manera digital (vía correo electrónico) correspondiente del 2do Trimestre referente al artículo 36 del Presupuesto de Egresos de la Federación del Ejercicio Fiscal 2021.

Agradeciendo su amable atención, me suscribo a sus apreciables órdenes enviándole un cordial saludo.

Atentamente



Dr. Eduardo Mogica Martínez  
Rector

C.c.p. Dr. Herminio Baltazar Cisneros – Director General de la DGUTyP.

**UNIVERSIDAD POLITÉCNICA DE HUEJUTLA**

REGISTRO SEMIAUTOMÁTICO DE LOS RECURSOS FEDERALES AUTORIZADOS DGUTyP DEL EJERCICIO 2021.

RECURSOS ENTREGADOS POR LA DGUTyP, DEL 1 DE ENERO AL 31 DE DICIEMBRE DEL 2021.

PROGRAMA/MES	INSTITUTO	ENERO	FEBRERO	MARZO	ABRIL	MAYO	JUNIO	JULIO	AGOSTO	SEPTIEMBRE	OCTUBRE	NOVIEMBRE	DICIEMBRE	Total
SUBSIDIOS FEDERALES PARA ORGANISMOS DESCENTRALIZADOS ESTATALES U006	UNIVERSIDAD POLITÉCNICA DE HUEJUTLA	0.00	0.00	0.00	2,545,932.00	848,644.00	848,644.00	0.00	0.00	0.00	0.00	0.00	0.00	4,243,220.00

REGISTRO MENSUAL DE LAS APORTACIONES FEDERALES, CANALIZADAS POR LA DGUTyP, PARA EL EJERCICIO 2021  
(MILES DE PESOS)

RECURSOS OTORGADOS	PRIMER TRIMESTRE 2021			Acumulado	SEGUNDO TRIMESTRE 2021			Acumulado	TERCER TRIMESTRE 2021			Acumulado	CUARTO TRIMESTRE 2021			Acumulado
	ENERO	FEBRERO	MARZO	Trimestral	ABRIL	MAYO	JUNIO	Trimestral	JULIO	AGOSTO	SEPTIEMBRE	Trimestral	OCTUBRE	NOVIEMBRE	DICIEMBRE	Trimestral
SUBSIDIOS FEDERALES PARA ORGANISMOS DESCENTRALIZADOS ESTATALES U006	0.00	0.00	0.00	0.00	2,545,932.00	3,394,576.00	4,243,220.00	4,243,220.00	4,243,220.00	4,243,220.00	4,243,220.00	4,243,220.00	4,243,220.00	4,243,220.00	4,243,220.00	4,243,220.00
Recurso mensual	0.00	0.00	0.00	0.00	2,545,932.00	848,644.00	848,644.00	4,243,220.00				0.00				0.00
<b>TOTAL DEL TRIMESTRE</b>				<u>0.00</u>				<u>4,243,220.00</u>				<u>0.00</u>				<u>0.00</u>

DESTINO DE LOS RECURSOS FEDERALES QUE RECIBEN LAS UNIVERSIDADES TECNOLÓGICAS Y POLITÉCNICAS.

En términos del artículo 36, fracción I del Decreto de Presupuesto de Egresos de la Federación para el Ejercicio Fiscal 2021.  
Programas y cumplimiento de metas.  
La información presentada es acumulada al periodo que se reporta.


Enero- Diciembre 2021.

Fracción I

DIRECCIÓN GENERAL DE UNIVERSIDADES TECNOLÓGICAS Y POLITÉCNICAS	Programa PEF/2021	RECURSOS	PRIMER TRIMESTRE DEL 2021			SEGUNDO TRIMESTRE DEL 2021			TERCER TRIMESTRE 2021			CUARTO TRIMESTRE DEL 2021		
			LOS PROGRAMAS A LOS QUE SE DESTINEN LOS RECURSOS FEDERALES (MILES DE PESOS)			LOS PROGRAMAS A LOS QUE SE DESTINEN LOS RECURSOS FEDERALES (MILES DE PESOS)			LOS PROGRAMAS A LOS QUE SE DESTINEN LOS RECURSOS FEDERALES (MILES DE PESOS)			LOS PROGRAMAS A LOS QUE SE DESTINEN LOS RECURSOS FEDERALES (MILES DE PESOS)		
			Enero	Febrero	Marzo	Abril	Mayo	Junio	Julio	Agosto	Septiembre	Octubre	Noviembre	Diciembre
UNIVERSIDAD POLITÉCNICA DE HUEJUTLA	SUBSIDIOS FEDERALES PARA ORGANISMOS DESCENTRALIZADOS ESTATALES U006	Acumulado	0.00	0.00	0.00	2,545,932.00	3,394,576.00	4,243,220.00	4,243,220.00	4,243,220.00	4,243,220.00	4,243,220.00	4,243,220.00	4,243,220.00
		Mensual	0.00	0.00	0.00	2,545,932.00	848,644.00	848,644.00	0.00	0.00	0.00	0.00	0.00	0.00
SUMA DEL MES			0.00	0.00	0.00	2,545,932.00	848,644.00	848,644.00	0.00	0.00	0.00	0.00	0.00	
SUMAS ACUMULADAS			0.00	0.00	0.00	2,545,932.00	3,394,576.00	4,243,220.00	4,243,220.00	4,243,220.00	4,243,220.00	4,243,220.00	4,243,220.00	
ACUMULADO DEL TRIMESTRE					0.00			4,243,220.00			0.00		0.00	



Dr. Eduardo Mogica Martínez  
Rector



L.C. Juan Miguel López Carrillo  
Secretario Administrativo

**DESTINO DE LOS RECURSOS FEDERALES QUE RECIBEN LAS UNIVERSIDADES TECNOLÓGICAS Y POLITÉCNICAS**

En términos del artículo 36, Fracción II, del Decreto de Presupuesto de Egresos de la Federación para el Ejercicio Fiscal 2021.

El costo de nómina del personal directivo, administrativo, técnico y manual (ATM) y docente, identificando las distintas categorías y los tabuladores de remuneraciones por puesto, responsabilidad laboral y su lugar de ubicación. Cifras acumuladas desde enero al periodo que se reporta (PESOS).

Abril-Junio 2021

**Fracción II**

UNIVERSIDAD POLITÉCNICA DE HUEJUTLA	Estructura de la Plantilla													
	Categoría	Tipo de personal	Costo unitario bruto (pesos)			Número de plazas			Responsabilidad laboral	Ubicación	Costo total de la plantilla (Pesos)			
			Abril	Mayo	Junio	Abril	Mayo	Junio			Abril	Mayo	Junio	Acumulado Enero-Junio
	RECTOR	NO DOCENTE	31,190.37	#####	26,734.60	1	1	1	DIRECTIVO		31,190.37	26,734.60	26,734.60	164,863.37
	SECRETARIO ACADÉMICO	NO DOCENTE	20,452.02	#####	17,530.30	1	1	1	DIRECTIVO		20,452.02	17,530.30	17,530.30	108,103.52
	SECRETARIO ADMINISTRATIVO	NO DOCENTE	20,452.02	#####	17,530.30	1	1	1	DIRECTIVO		20,452.02	17,530.30	17,530.30	108,103.52
	SUBDIRECTOR DE ÁREA	NO DOCENTE	13,189.94	#####	11,305.66	1	1	1	DIRECTIVO		13,189.94	11,305.66	11,305.66	69,718.24
	JEFE DE DEPARTAMENTO	NO DOCENTE	10,091.54	8,649.89	8,649.89	7	7	7	ATM		70,640.78	60,549.23	60,549.23	347,437.26
	JEFE DE OFICINA "C"	NO DOCENTE	8,101.36	6,944.02	6,944.02	4	5	5	ATM		32,405.42	34,720.10	34,720.10	119,145.40
	JEFE DE OFICINA "C"	NO DOCENTE	0.00	0.00	6,036.80	0	0	2	ATM		0.00	0.00	12,073.59	95,401.83
	JEFE DE OFICINA "B"	ADMINISTRATIVO	5,984.50	5,129.57	5,129.57	7	7	5	ATM		41,891.50	35,906.99	25,647.85	113,862.37
	JEFE DE OFICINA "A"	ADMINISTRATIVO	4,679.43	4,010.94	4,010.94	2	2	2	ATM		9,358.86	8,021.88	8,021.88	133,123.59
	TÉCNICO ESPECIALIZADO	ADMINISTRATIVO	3,736.24	3,202.48	3,202.48	2	2	2	ATM		7,472.47	6,404.96	6,404.96	44,348.03
	AUXILIAR GENERAL A	ADMINISTRATIVO	0.00	0.00	1,120.01	0	0	1	ATM		0.00	0.00	1,120.01	20,334.89
	AUXILIAR GENERAL A	ADMINISTRATIVO	0.00	0.00	2,364.47	0	0	1	ATM		0.00	0.00	2,364.47	21,470.30
	AUXILIAR GENERAL A	ADMINISTRATIVO	2,981.69	2,555.73	2,555.73	1	1	1	ATM		2,981.69	2,555.73	2,555.73	24,644.42
	AUXILIAR GENERAL A	ADMINISTRATIVO	3,110.59	2,522.10	2,522.10	4	8	4	ATM		12,442.36	20,176.80	10,088.40	56,894.35
	AUXILIAR GENERAL A	ADMINISTRATIVO	0.00	0.00	4,413.67	0	0	3	ATM		0.00	0.00	13,241.01	25,273.95
	AUXILIAR GENERAL A	ADMINISTRATIVO	3,231.58	2,769.92	2,769.92	4	4	2	ATM		12,926.30	11,079.68	5,539.84	35,562.23
	AUXILIAR GENERAL A	ADMINISTRATIVO	0.00	0.00	4,537.58	0	0	2	ATM		0.00	0.00	9,075.16	20,897.50
	AUXILIAR GENERAL A	ADMINISTRATIVO	3,287.39	2,900.64	973.24	1	3	1	ATM		3,287.39	8,701.92	973.24	34,715.61
	AUXILIAR GENERAL A	ADMINISTRATIVO	3,384.08	0.00	4,922.33	2	0	1	ATM		6,768.16	0.00	4,922.33	21,621.24
	AUXILIAR GENERAL A	ADMINISTRATIVO	0.00	0.00	2,900.64	0	0	1	ATM		0.00	0.00	2,900.64	12,508.68
	AUXILIAR GENERAL A	ADMINISTRATIVO	3,678.06	3,152.62	3,152.62	1	2	4	ATM		3,678.06	6,305.24	12,610.48	32,051.64
	AUXILIAR GENERAL A	ADMINISTRATIVO	3,736.23	3,202.48	3,202.48	1	1	1	ATM		3,736.23	3,202.48	3,202.48	27,545.03
	AUXILIAR GENERAL A	ADMINISTRATIVO	4,082.64	3,310.25	3,310.25	1	2	2	ATM		4,082.64	6,620.50	50,562.68	
	AUXILIAR GENERAL A	ADMINISTRATIVO	4,229.76	3,625.51	3,625.51	2	2	2	ATM		8,459.52	7,251.02	7,251.02	30,628.75
	AUXILIAR GENERAL A	ADMINISTRATIVO	4,597.58	3,940.78	3,940.78	1	1	1	ATM		4,597.58	3,940.78	3,940.78	50,310.64
	AUXILIAR GENERAL A	ADMINISTRATIVO	4,679.47	4,010.98	4,010.98	1	1	1	ATM		4,679.47	4,010.98	4,010.98	17,052.39
	AUXILIAR GENERAL A	ADMINISTRATIVO	5,359.46	5,517.01	5,517.01	1	1	1	ATM		5,359.46	5,517.01	5,517.01	23,486.87
	UNIVERSIDAD POLITÉCNICA DE HUEJUTLA	PROFESOR TITULAR "A" PTC	1,279.56	0.00	0.00	1	0	0	DOCENTE	Hidalgo	1,279.56	0.00	0.00	7,116.04
	UNIVERSIDAD POLITÉCNICA DE HUEJUTLA	PROFESOR TITULAR "A" PTC	8,956.93	7,677.37	7,677.37	5	6	6	DOCENTE		44,784.65	46,064.22	46,064.22	156,089.27
	UNIVERSIDAD POLITÉCNICA DE HUEJUTLA	PROFESOR ASOCIADO "A" PA	5,517.09	4,728.93	4,728.93	1	1	1	DOCENTE		5,517.09	4,728.93	4,728.93	153,167.61
	UNIVERSIDAD POLITÉCNICA DE HUEJUTLA	PROFESOR ASOCIADO "A" PA	6,368.61	6,368.61	6,368.61	1	1	1	DOCENTE		6,368.61	6,368.61	6,368.61	56,937.27
	UNIVERSIDAD POLITÉCNICA DE HUEJUTLA	PROFESOR ASOCIADO "A" PA	6,436.61	5,517.09	5,517.09	1	1	1	DOCENTE		6,436.61	5,517.09	5,517.09	33,549.17
	UNIVERSIDAD POLITÉCNICA DE HUEJUTLA	PROFESOR ASOCIADO "A" PA	7,457.41	6,392.06	6,392.06	1	1	1	DOCENTE		7,457.41	6,392.06	6,392.06	34,428.32
	UNIVERSIDAD POLITÉCNICA DE HUEJUTLA	PROFESOR ASOCIADO "A" PA	6,610.00	6,305.24	6,305.24	1	1	1	DOCENTE		6,610.00	6,305.24	6,305.24	78,332.18
	UNIVERSIDAD POLITÉCNICA DE HUEJUTLA	PROFESOR ASOCIADO "A" PA	2,206.90	2,206.84	4,256.04	1	2	1	DOCENTE		2,206.90	4,413.68	4,256.04	44,924.88
	UNIVERSIDAD POLITÉCNICA DE HUEJUTLA	PROFESOR ASOCIADO "A" PA	2,721.77	2,364.47	2,364.47	1	1	1	DOCENTE		2,721.77	2,364.47	2,364.47	16,435.68
	UNIVERSIDAD POLITÉCNICA DE HUEJUTLA	PROFESOR ASOCIADO "A" PA	2,916.18	3,152.62	3,152.62	3	10	10	DOCENTE		8,748.54	31,526.20	31,526.20	113,415.50
	UNIVERSIDAD POLITÉCNICA DE HUEJUTLA	PROFESOR ASOCIADO "A" PA	7,776.47	2,364.47	2,364.47	2	2	2	DOCENTE		15,552.93	4,728.94	4,728.94	30,559.42
	UNIVERSIDAD POLITÉCNICA DE HUEJUTLA	PROFESOR ASOCIADO "A" PA	3,110.59	2,522.10	2,206.84	3	1	1	DOCENTE		9,331.77	2,522.10	2,206.84	23,991.46
	UNIVERSIDAD POLITÉCNICA DE HUEJUTLA	PROFESOR ASOCIADO "A" PA	3,305.00	3,783.14	3,783.14	1	2	4	DOCENTE		3,305.00	7,566.28	15,132.56	101,666.72
	UNIVERSIDAD POLITÉCNICA DE HUEJUTLA	PROFESOR ASOCIADO "A" PA	3,888.23	3,310.25	3,310.25	8	1	1	DOCENTE		3,105.84	3,310.25	3,310.25	45,765.53
	UNIVERSIDAD POLITÉCNICA DE HUEJUTLA	PROFESOR ASOCIADO "A" PA	4,082.64	2,997.11	2,997.11	1	1	1	DOCENTE		4,082.64	2,997.11	2,997.11	25,209.46
	UNIVERSIDAD POLITÉCNICA DE HUEJUTLA	PROFESOR ASOCIADO "A" PA	4,277.06	3,467.88	2,522.10	4	2	1	DOCENTE		17,108.22	6,935.76	2,522.10	47,846.31
	UNIVERSIDAD POLITÉCNICA DE HUEJUTLA	PROFESOR ASOCIADO "A" PA	4,665.88	3,783.14	3,467.88	3	2	2	DOCENTE		13,997.63	7,566.28	6,935.76	34,174.38
	UNIVERSIDAD POLITÉCNICA DE HUEJUTLA	PROFESOR ASOCIADO "A" PA	4,860.30	3,625.51	3,625.51	5	1	1	DOCENTE		24,301.48	3,625.51	3,625.51	69,025.80
	UNIVERSIDAD POLITÉCNICA DE HUEJUTLA	PROFESOR ASOCIADO "A" PA	5,775.35	4,098.39	3,940.78	1	1	1	DOCENTE		5,775.35	4,098.39	3,940.78	20,909.22
	UNIVERSIDAD POLITÉCNICA DE HUEJUTLA	PROFESOR ASOCIADO "A" PA	0.00	3,940.78	4,728.93	0	1	1	DOCENTE		0.00	3,940.78	4,728.93	25,078.81
	UNIVERSIDAD POLITÉCNICA DE HUEJUTLA	PROFESOR ASOCIADO "A" PA	0.00	4,728.93	4,098.39	0	1	1	DOCENTE		0.00	4,728.93	4,098.39	23,816.64
	UNIVERSIDAD POLITÉCNICA DE HUEJUTLA	PROFESOR ASOCIADO "A" PA	0.00	5,989.88	5,989.88	0	1	1	DOCENTE		0.00	5,989.88	5,989.88	16,976.20
	UNIVERSIDAD POLITÉCNICA DE HUEJUTLA	PROFESOR ASOCIADO "A" PA	0.00	6,305.24	6,305.24	0	1	1	DOCENTE		0.00	6,305.24	6,305.24	42,589.12
	UNIVERSIDAD POLITÉCNICA DE HUEJUTLA	PROFESOR ASOCIADO "A" PA	0.00	2,522.10	2,522.10	0	1	1	DOCENTE		0.00	2,522.10	2,522.10	12,705.96
	LIMPIEZA	LIMPIEZA	2,498.22	2,498.22	2,498.22	5	5	5	ATM		12,491.10	12,491.10	12,491.10	37,473.30
	LIMPIEZA	LIMPIEZA	2,364.90	2,364.90	2,364.90	1	1	1	ATM		2,364.90	2,364.90	2,364.90	7,094.70
	MANTENIMIENTO	MANTENIMIENTO	2,734.85	2,734.85	2,734.85	2	2	2	ATM		5,469.70	5,469.70	5,469.70	16,409.10
	MANTENIMIENTO	MANTENIMIENTO	2,498.22	2,498.22	2,498.22	2	2	2	ATM		4,996.44	4,996.44	4,996.44	15,251.09
	VIGILANCIA	VIGILANCIA	0.00	0.00	1,249.11	0	0	1	ATM		0.00	0.00	1,249.11	1,249.11
	VIGILANCIA	VIGILANCIA	2,498.22	2,498.22	2,498.22	4	5	4	ATM		9,992.88	12,491.10	9,992.88	32,476.86
	ENFERMERA	ENFERMERA	1,276.96	0.00	0.00	1	0	0	ATM		1,276.96	0.00	0.00	1,276.96

SUMA DEL MES	573,336.15	516,397.45	535,583.93	
ACUMULADO DEL TRIMESTRE			1,625,317.53	
SUMAS ACUMULADAS AL MES DE JUNIO				4,645,378.32

Nota: Las plazas se incluyen a manera de ejemplo, si existen plazas no contempladas, favor de agregarlas en la tabla anterior, únicamente en renglons. Favor de respetar la estructura de las columnas y fórmulas establecidas en el formato.



*Eduardo Mogica Martínez*  
Dr. Eduardo Mogica Martínez



*L.C. Julio Miguel López Carrillo*  
L.C. Julio Miguel López Carrillo

**DESTINO DE LOS RECURSOS FEDERALES QUE RECIBEN LAS UNIVERSIDADES TECNOLÓGICAS Y POLITÉCNICAS**

En términos del artículo 36, fracción III, del Decreto de Presupuesto de Egresos de la Federación para el Ejercicio Fiscal 2021

Desglose del gasto corriente destinado a su operación

Cifras acumuladas desde enero al periodo que se reporta (PESOS)


Abril-Junio 2021

**Fracción III**

UNIVERSIDAD POLITÉCNICA DE HUEJUTLA	Gasto Corriente de Operación						Total acumulado materiales y servicios-Servicios generales		
	Materiales y Suministros			Servicios Generales			Enero-Abril	Enero-Mayo	Enero-Junio
	Abril	Mayo	Junio	Abril	Mayo	Junio			
SUBSIDIOS FEDERALES PARA ORGANISMOS DESCENTRALIZADOS ESTATALES U006	-	18,553.67	13,504.50	60,975.96	62,685.19	52,985.65	103,294.55	184,533.41	251,023.56
SUMA DEL MES	-	18,553.67	13,504.50	60,975.96	62,685.19	52,985.65	103,294.55	184,533.41	251,023.56
SUMAS ACUMULADAS	-	18,553.67	32,058.17	93,034.13	155,719.32	208,704.97	60,975.96	142,214.82	208,704.97
ACUMULADO DEL TRIMESTRE			32,058.17			176,646.80			208,704.97



Dr. Eduardo Mogica Martínez  
Rector



L.C. Juan Miguel López Carrillo  
Secretario Administrativo

Nota: Favor de respetar la estructura de las columnas y fórmulas establecidas en el formato.  
Los datos son acumulativos.

**DESTINO DE LOS RECURSOS FEDERALES QUE RECIBEN LAS UNIVERSIDADES TECNOLÓGICAS Y POLITÉCNICAS**

**En términos del artículo 36, fracción IV, del Decreto de Presupuesto de Egresos de la Federación para el Ejercicio Fiscal 2021**

**Estados Financieros**

**Fracción IV**

**Trimestre:**

1. Estado de posición financiera
2. Estado de Actividades
3. Estado de Origen y aplicación de recursos públicos Federales
4. Estado de cambios de la situación financiera
5. Estado Analítico del Activo
6. Estado analítico del pasivo
7. Avance financiero



Dr. Eduardo Mogica Martínez  
Rector



L.C. Juan Miguel López Carrillo  
Secretario Administrativo

**DESTINO DE LOS RECURSOS FEDERALES QUE RECIBEN LAS UNIVERSIDADES TECNOLÓGICAS Y POLITÉCNICAS**

En términos del artículo 36, fracción V, del Decreto de Presupuesto de Egresos de la Federación para el Ejercicio Fiscal 2021  
 Información sobre matrícula de inicio y fin de cada ciclo escolar

**Fracción V**

**Periodo reportado:**

Instituto	Ciclo Escolar	Inicio o Fin del Ciclo Escolar	Nivel Educativo	Número de Alumnos
UNIVERSIDAD POLITÉCNICA DE HUEJUTLA	2020-2021	Inicio de Ciclo Escolar	Técnico Superior Universitario	
			Licenciatura	745
			Especialización	
			Maestría	
			Doctorado	
				<b>745</b>



Dr. Eduardo Mogica Martínez  
Rector




L.C. Juan Miguel López Carrillo  
Secretario Administrativo


	2021	2020		2021	2020
<b>ACTIVO</b>			<b>PASIVO</b>		
<b>ACTIVO CIRCULANTE</b>	<b>\$5,635,328.48</b>	<b>\$2,804,751.52</b>	<b>PASIVO CIRCULANTE</b>	<b>\$1,956,536.98</b>	<b>\$3,479,853.79</b>
EFFECTIVO Y EQUIVALENTES	\$5,628,114.65	\$2,804,067.69	CUENTAS POR PAGAR A CORTO PLAZO	\$1,956,536.98	\$3,479,853.79
DERECHOS A RECIBIR EFECTIVO O EQUIVALENTES	\$7,213.83	\$683.83	DOCUMENTOS POR PAGAR A CORTO PLAZO	\$0.00	\$0.00
DERECHOS A RECIBIR BIENES O SERVICIOS	\$0.00	\$0.00	PORCIÓN A CORTO PLAZO DE LA DEUDA PÚBLICA A L/	\$0.00	\$0.00
INVENTARIOS	\$0.00	\$0.00	TÍTULOS Y VALORES A CORTO PLAZO	\$0.00	\$0.00
ALMACENES	\$0.00	\$0.00	PASIVOS DIFERIDOS A CORTO PLAZO	\$0.00	\$0.00
ESTIMACIÓN POR PÉRDIDA O DETERIORO DE ACTIVO:	\$0.00	\$0.00	FONDOS Y BIENES DE TERCEROS EN GARANTÍA Y/O A	\$0.00	\$0.00
OTROS ACTIVOS CIRCULANTES	\$0.00	\$0.00	PROVISIONES A CORTO PLAZO	\$0.00	\$0.00
<b>Total de Activos Circulantes</b>	<b>\$5,635,328.48</b>	<b>\$2,804,751.52</b>	OTROS PASIVOS A CORTO PLAZO	\$0.00	\$0.00
<b>ACTIVO NO CIRCULANTE</b>	<b>\$2,602,429.63</b>	<b>\$2,602,429.63</b>	<b>Total de Pasivos Circulantes</b>	<b>\$1,956,536.98</b>	<b>\$3,479,853.79</b>
INVERSIONES FINANCIERAS A LARGO PLAZO	\$0.00	\$0.00	<b>PASIVO NO CIRCULANTE</b>	<b>\$0.00</b>	<b>\$0.00</b>
DERECHOS A RECIBIR EFECTIVO O EQUIVALENTES A L	\$0.00	\$0.00	CUENTAS POR PAGAR A LARGO PLAZO	\$0.00	\$0.00
BIENES INMUEBLES, INFRAESTRUCTURA Y CONSTRU	\$0.00	\$0.00	DOCUMENTOS POR PAGAR A LARGO PLAZO	\$0.00	\$0.00
BIENES MUEBLES	\$6,976,093.99	\$6,976,093.99	DEUDA PÚBLICA A LARGO PLAZO	\$0.00	\$0.00
ACTIVOS INTANGIBLES	\$174,035.02	\$174,035.02	PASIVOS DIFERIDOS A LARGO PLAZO	\$0.00	\$0.00
DEPRECIACIÓN, DETERIORO Y AMORTIZACIÓN ACUML	-\$4,547,699.38	-\$4,547,699.38	FONDOS Y BIENES DE TERCEROS EN GARANTÍA Y/O A	\$0.00	\$0.00
ACTIVOS DIFERIDOS	\$0.00	\$0.00	PROVISIONES A LARGO PLAZO	\$0.00	\$0.00
ESTIMACIÓN POR PÉRDIDA O DETERIORO DE ACTIVO:	\$0.00	\$0.00	<b>Total de Pasivos No Circulantes</b>	<b>\$0.00</b>	<b>\$0.00</b>
OTROS ACTIVOS NO CIRCULANTES	\$0.00	\$0.00			
<b>Total de Activos No Circulantes</b>	<b>\$2,602,429.63</b>	<b>\$2,602,429.63</b>	<b>Total del Pasivo</b>	<b>\$1,956,536.98</b>	<b>\$3,479,853.79</b>
<b>Total del Activo</b>	<b>\$8,237,758.11</b>	<b>\$5,407,181.15</b>	<b>HACIENDA PÚBLICA/ PATRIMONIO</b>		
			<b>HACIENDA PÚBLICA/PATRIMONIO CONTRIBUIDO</b>	<b>\$0.00</b>	<b>\$0.00</b>
			APORTACIONES	\$0.00	\$0.00
			DONACIONES DE CAPITAL	\$0.00	\$0.00
			ACTUALIZACIÓN DE LA HACIENDA PÚBLICA/PATRIMON	\$0.00	\$0.00
			<b>HACIENDA PÚBLICA /PATRIMONIO GENERADO</b>	<b>\$6,281,221.13</b>	<b>\$1,927,327.36</b>
			RESULTADOS DEL EJERCICIO (AHORRO/ DESAHORRO)	\$3,518,649.03	-\$1,969,017.84
			RESULTADOS DE EJERCICIOS ANTERIORES	\$942,766.15	\$2,911,783.99
			REVALÚOS	\$0.00	\$0.00
			RESERVAS	\$92.82	\$92.82
			RECTIFICACIONES DE RESULTADOS DE EJERCICIOS A	\$1,819,713.13	\$984,468.39
			<b>EXCESO O INSUFICIENCIA EN LA ACTUALIZACIÓN DE LA</b>	<b>\$0.00</b>	<b>\$0.00</b>
			RESULTADO POR POSICIÓN MONETARIA	\$0.00	\$0.00
			RESULTADO POR TENENCIA DE ACTIVOS NO MONETAI	\$0.00	\$0.00
			<b>Total Hacienda Pública/Patrimonio</b>	<b>\$6,281,221.13</b>	<b>\$1,927,327.36</b>
			<b>Total del Pasivo y Hacienda Pública/Patrimonio</b>	<b>\$8,237,758.11</b>	<b>\$5,407,181.15</b>



	<u>2021</u>	<u>2020</u>
<b>Cuentas de Orden Presupuestaria:</b>		
<b>LEY DE INGRESOS</b>		
LEY DE INGRESOS ESTIMADA	\$23,589,821.00	\$18,199,369.00
LEY DE INGRESOS POR EJECUTAR	\$11,816,727.88	\$902,891.00
MODIFICACIONES A LA LEY DE INGRESOS ESTIMADA	\$359,495.14	\$2,342,237.46
LEY DE INGRESOS DEVENGADA	\$12,132,588.26	\$19,638,715.46
LEY DE INGRESOS RECAUDADA	\$12,132,588.26	\$19,638,715.46
<b>PRESUPUESTO DE EGRESOS</b>		
PRESUPUESTO DE EGRESOS APROBADO	\$23,589,821.00	\$18,199,369.00
PRESUPUESTO DE EGRESOS POR EJERCER	\$15,358,964.49	\$60,700.27
MODIFICACIONES AL PRESUPUESTO DE EGRESOS AP	\$384,414.14	\$2,342,237.46
PRESUPUESTO DE EGRESOS COMPROMETIDO	\$8,615,270.65	\$20,480,906.19
PRESUPUESTO DE EGRESOS DEVENGADO	\$8,615,270.65	\$20,480,906.19
PRESUPUESTO DE EGRESOS EJERCIDO	\$8,615,270.65	\$20,480,906.19
PRESUPUESTO DE EGRESOS PAGADO	\$8,580,884.59	\$19,203,618.54

  
 Dr. Eduardo Mexica Martínez  
 Rector

  
 C.P. Ariadna Palacios Mendoza  
 Subdirectora de Planeación



  
 M.A.F. Juan Miguel López Carrillo  
 Secretaría Administrativa

  
 I.F.F. y C.P. Karen Yulith Arguelles Barón  
 Departamento de Recursos Financieros y Humanos





# UNIVERSIDAD POLITÉCNICA DE HUEJUTLA HIDALGO

## Estado de Actividades

Del 01/ene./2021 al 30/jun./2021

Usu: Francisco  
Rep: rptEstadoActividades

Fecha y hora de Impresión 02/jul./2021  
06:27 p. m.

	<u>2021</u>	<u>2020</u>
<b>INGRESOS Y OTROS BENEFICIOS</b>		
<b>INGRESOS DE GESTIÓN</b>	\$1,374,530.00	\$1,410,053.00
IMPUESTOS	\$0.00	\$0.00
CUOTAS Y APORTACIONES DE SEGURIDAD SOCIAL	\$0.00	\$0.00
CONTRIBUCIONES DE MEJORAS	\$0.00	\$0.00
DERECHOS	\$0.00	\$0.00
PRODUCTOS	\$0.00	\$0.00
APROVECHAMIENTOS	\$0.00	\$0.00
INGRESOS POR VENTA DE BIENES Y PRESTACIÓN DE SERVICIOS	\$1,374,530.00	\$1,410,053.00
<b>PARTICIPACIONES, APORTACIONES, CONVENIOS, INCENTIVOS DERIVADOS DE LA COLABORACIÓN FISCAL, FONDOS DISTINTOS DE APORTACIONES, TRANSFERENCIAS, ASIGNACIONES, SUBSIDIOS Y SUBVENCIONES, Y PENSIONES Y JUBILACIONES</b>	\$10,758,058.26	\$7,465,905.21
PARTICIPACIONES, APORTACIONES, CONVENIOS, INCENTIVOS DERIVADOS DE LA COLABORACIÓN FISCAL Y FONDOS DISTINTOS DE APORTACIONES	\$0.00	\$143,324.23
TRANSFERENCIAS, ASIGNACIONES, SUBSIDIOS Y SUBVENCIONES, Y PENSIONES Y JUBILACIONES	\$10,758,058.26	\$7,322,580.98
<b>OTROS INGRESOS Y BENEFICIOS</b>	\$1,331.42	\$9,202.29
INGRESOS FINANCIEROS	\$1,331.42	\$9,202.29
INCREMENTO POR VARIACIÓN DE INVENTARIOS	\$0.00	\$0.00
DISMINUCIÓN DEL EXCESO DE ESTIMACIONES POR PÉRDIDA O DETERIORO U OBSOLESCENCIA	\$0.00	\$0.00
DISMINUCIÓN DEL EXCESO DE PROVISIONES	\$0.00	\$0.00
OTROS INGRESOS Y BENEFICIOS VARIOS	\$0.00	\$0.00
<b>Total de Ingresos y Otros Beneficios</b>	<b>\$12,133,919.68</b>	<b>\$8,885,160.50</b>
<b>GASTOS Y OTRAS PÉRDIDAS</b>		
<b>GASTOS DE FUNCIONAMIENTO</b>	\$8,615,270.65	\$7,742,773.87
SERVICIOS PERSONALES	\$7,063,976.50	\$6,139,010.55
MATERIALES Y SUMINISTROS	\$742,816.29	\$601,437.28
SERVICIOS GENERALES	\$808,477.86	\$1,002,326.04
<b>TRANSFERENCIAS, ASIGNACIONES, SUBSIDIOS Y OTRAS AYUDAS</b>	\$0.00	\$20,000.00
TRANSFERENCIAS INTERNAS Y ASIGNACIONES AL SECTOR PÚBLICO	\$0.00	\$0.00
TRANSFERENCIAS AL RESTO DEL SECTOR PÚBLICO	\$0.00	\$0.00
SUBSIDIOS Y SUBVENCIONES	\$0.00	\$0.00
AYUDAS SOCIALES	\$0.00	\$20,000.00
PENSIONES Y JUBILACIONES	\$0.00	\$0.00
TRANSFERENCIAS A FIDEICOMISOS, MANDATOS Y CONTRATOS ANÁLOGOS	\$0.00	\$0.00
TRANSFERENCIAS A LA SEGURIDAD SOCIAL	\$0.00	\$0.00
DONATIVOS	\$0.00	\$0.00
TRANSFERENCIAS AL EXTERIOR	\$0.00	\$0.00
<b>PARTICIPACIONES Y APORTACIONES</b>	\$0.00	\$0.00
PARTICIPACIONES	\$0.00	\$0.00
APORTACIONES	\$0.00	\$0.00
CONVENIOS	\$0.00	\$0.00
<b>INTERESES, COMISIONES Y OTROS GASTOS DE LA DEUDA PÚBLICA</b>	\$0.00	\$0.00
INTERESES DE LA DEUDA PÚBLICA	\$0.00	\$0.00
COMISIONES DE LA DEUDA PÚBLICA	\$0.00	\$0.00
GASTOS DE LA DEUDA PÚBLICA	\$0.00	\$0.00
COSTO POR COBERTURAS	\$0.00	\$0.00
APOYOS FINANCIEROS	\$0.00	\$0.00



# UNIVERSIDAD POLITÉCNICA DE HUEJUTLA HIDALGO

## Estado de Actividades

Del 01/ene./2021 al 30/jun./2021

Utr: Francisco  
Rep: rptEstadoActividades

Fecha y hora de Impresión | 02/jul./2021  
06:27 p. m.

	<b>2021</b>	<b>2020</b>
<b>OTROS GASTOS Y PÉRDIDAS EXTRAORDINARIAS</b>	\$0.00	\$0.00
ESTIMACIONES, DEPRECIACIONES, DETERIOROS, OBSOLESCENCIA Y AMORTIZACIONES	\$0.00	\$0.00
PROVISIONES	\$0.00	\$0.00
DISMINUCIÓN DE INVENTARIOS	\$0.00	\$0.00
AUMENTO POR INSUFICIENCIA DE ESTIMACIONES POR PÉRDIDA O DETERIORO U OBSOLESCENCIA	\$0.00	\$0.00
AUMENTO POR INSUFICIENCIA DE PROVISIONES	\$0.00	\$0.00
OTROS GASTOS	\$0.00	\$0.00
<b>INVERSIÓN PÚBLICA</b>	\$0.00	\$0.00
INVERSIÓN PÚBLICA NO CAPITALIZABLE	\$0.00	\$0.00
<b>Total de Gastos y otras Pérdidas</b>	<b>\$8,615,270.65</b>	<b>\$7,762,773.87</b>
<b>Resultado del Ejercicio (Ahorro/Desahorro)</b>	<b>\$3,518,649.03</b>	<b>\$1,122,386.63</b>

"Bajo protesta de decir verdad declaramos que los Estados Financieros y sus notas, son razonablemente correctos y son responsabilidad del emisor".


---

Dr. Eduardo Magica Martínez  
Rector




---

C.P. Ariadna Palacios Mendoza  
Subdirectora de Planeación




---

M.A.F. Juan Miguel López Carriño  
Secretaría Administrativa




---

I.F.F. y C.P. Karen Judith Arguelles Barón  
Departamento de Recursos Financieros y Humanos





**UNIVERSIDAD POLITÉCNICA DE HUEJUTLA  
HIDALGO**

**Estado de Origen y Aplicacion de Recursos**

Del 01/ene./2021 al 30/jun./2021

Usr: Francisco  
Rep: rptEstadoOrigenAplicacion

Fecha y hora de Impresión | 02/jul./2021  
06:11 p. m.

**ORIGEN DE LOS RECURSOS**

INGRESOS POR VENTA DE BIENES Y PRESTACIÓN DE SER	\$1,374,530.00
TRANSFERENCIAS, ASIGNACIONES, SUBSIDIOS Y SUBVEN	\$10,758,058.26
INGRESOS FINANCIEROS	\$1,331.42
Disminuciones del Activo	\$17,587,579.59
Incrementos del Pasivo	\$12,828,146.13
Incrementos del Patrimonio	\$861,206.32
<b>TOTAL ORIGEN</b>	<b>\$43,410,851.72</b>

**APLICACIÓN DE LOS RECURSOS**

SERVICIOS PERSONALES	\$7,063,976.50
MATERIALES Y SUMINISTROS	\$742,816.29
SERVICIOS GENERALES	\$808,477.86
Incrementos del Activo	\$20,197,223.05
Dismunuciones del Pasivo	\$10,871,609.15
Disminuciones del Patrimonio	-\$1,901,365.78
EXISTENCIA EN EFECTIVO Y EQUIVALENTES AL	\$5,628,114.65
<b>TOTAL APLICACIÓN</b>	<b>\$43,410,851.72</b>

  
Dr. Eduardo Magica Martinez  
Rector

  
C.P. Ariadna Palacios Mendoza  
Subdirectora de Planeación



  
M.A.F. Juan Miguel Lopez Carrillo  
Secretaria Administrativa

  
I.F.F. y C.P. Karen Judith Arguelles Barón  
Departamento de Recursos Financieros y Humanos







# UNIVERSIDAD POLITÉCNICA DE HUEJUTLA HIDALGO

## Estado de Cambios en la Situación Financiera

Del 01/ene./2021 Al 30/jun./2021

Usu: Francisco

Rep: rptEstadoCambiosSituacionFinanciera

Fecha y hora de Impresión | 02/jul./2021  
06:13 p. m.

	<u>Origen</u>	<u>Aplicación</u>
<b>ACTIVO</b>		<b>\$2,830,576.96</b>
<b><u>ACTIVO CIRCULANTE</u></b>		<b>\$2,830,576.96</b>
EFFECTIVO Y EQUIVALENTES		\$2,824,046.96
DERECHOS A RECIBIR EFECTIVO O EQUIVALENTES		\$6,530.00
DERECHOS A RECIBIR BIENES O SERVICIOS		
INVENTARIOS		
ALMACENES		
ESTIMACIÓN POR PÉRDIDA O DETERIORO DE ACTIVOS CIRCULANTES		
OTROS ACTIVOS CIRCULANTES		
<b><u>ACTIVO NO CIRCULANTE</u></b>		
INVERSIONES FINANCIERAS A LARGO PLAZO		
DERECHOS A RECIBIR EFECTIVO O EQUIVALENTES A LARGO PLAZO		
BIENES INMUEBLES, INFRAESTRUCTURA Y CONSTRUCCIONES EN PROCESO		
BIENES MUEBLES		
ACTIVOS INTANGIBLES		
DEPRECIACIÓN, DETERIORO Y AMORTIZACIÓN ACUMULADA DE BIENES		
ACTIVOS DIFERIDOS		
ESTIMACIÓN POR PÉRDIDA O DETERIORO DE ACTIVOS NO CIRCULANTES		
OTROS ACTIVOS NO CIRCULANTES		
		<b>\$1,523,316.81</b>
<b>PASIVO</b>		
<b><u>PASIVO CIRCULANTE</u></b>		<b>\$1,523,316.81</b>
CUENTAS POR PAGAR A CORTO PLAZO		\$1,523,316.81
DOCUMENTOS POR PAGAR A CORTO PLAZO		
PORCIÓN A CORTO PLAZO DE LA DEUDA PÚBLICA A LARGO PLAZO		
TÍTULOS Y VALORES A CORTO PLAZO		
PASIVOS DIFERIDOS A CORTO PLAZO		
FONDOS Y BIENES DE TERCEROS EN GARANTÍA Y/O ADMINISTRACIÓN A CORTO PLAZO		
PROVISIONES A CORTO PLAZO		
OTROS PASIVOS A CORTO PLAZO		
<b><u>PASIVO NO CIRCULANTE</u></b>		
CUENTAS POR PAGAR A LARGO PLAZO		
DOCUMENTOS POR PAGAR A LARGO PLAZO		
DEUDA PÚBLICA A LARGO PLAZO		
PASIVOS DIFERIDOS A LARGO PLAZO		
FONDOS Y BIENES DE TERCEROS EN GARANTÍA Y/O ADMINISTRACIÓN A LARGO PLAZO		
PROVISIONES A LARGO PLAZO		
		<b>\$4,353,893.77</b>
<b>HACIENDA PÚBLICA/ PATRIMONIO</b>		
<b><u>HACIENDA PÚBLICA/PATRIMONIO CONTRIBUIDO</u></b>		
APORTACIONES		
DONACIONES DE CAPITAL		
ACTUALIZACIÓN DE LA HACIENDA PÚBLICA/PATRIMONIO		
<b><u>HACIENDA PÚBLICA /PATRIMONIO GENERADO</u></b>	<b>\$4,353,893.77</b>	
RESULTADOS DEL EJERCICIO (AHORRO/ DESAHORRO)	\$5,487,666.87	
RESULTADOS DE EJERCICIOS ANTERIORES		\$1,969,017.84
REVALÚOS		
RESERVAS		
RECTIFICACIONES DE RESULTADOS DE EJERCICIOS ANTERIORES	\$835,244.74	
<b><u>EXCESO O INSUFICIENCIA EN LA ACTUALIZACIÓN DE LA HACIENDA PÚBLICA/ PATRIMONIO</u></b>		
RESULTADO POR POSICIÓN MONETARIA		
RESULTADO POR TENENCIA DE ACTIVOS NO MONETARIOS		



# UNIVERSIDAD POLITÉCNICA DE HUEJUTLA HIDALGO

## Estado de Cambios en la Situación Financiera

Del 01/ene./2021 Al 30/jun./2021

Usu: Francisco


Rep: rptEstadoCambiosSituacionFinanciera


Fecha y hora de Impresión | 02/jul./2021  
06:13 p. m.

Origen


Aplicación

"Bajo protesta de decir verdad declaramos que los Estados Financieros y sus notas, son razonablemente correctos y son responsabilidad del emisor".

  
Dr. Eduardo Mejica Martínez  
Rector

  
C.P. Ariadna Palacios Mendoza  
Subdirectora de Planeación

  
M.A.F. Juan Miguel López Carrillo  
Secretaría Administrativa

  
I.F.F. y C.F. Karen Judith Arguelles Batón  
Departamento de Recursos Financieros y Humanos

# UNIVERSIDAD POLITÉCNICA DE HUEJUTLA HIDALGO


Estado Analítico del Activo  
Del 01/ene./2021 al 30/jun./2021


Usu: Francisco  
Rep: rptEstadoAnalíticoDeActivosYPasivos\_R

Fecha y hora de Impresión | 02/jul./2021  
06:32 p. m.

Concepto	Saldo Inicial 1	Cargos del periodo 2	Abonos del periodo 3	Saldo Final 4(1+2-3)	Variación del Periodo (4-1)
<b>ACTIVO</b>	<b>\$5,407,181.15</b>	<b>\$41,467,630.58</b>	<b>\$38,637,053.62</b>	<b>\$8,237,758.11</b>	<b>\$2,830,576.96</b>
<b>ACTIVO CIRCULANTE</b>	<b>\$2,804,751.52</b>	<b>\$41,467,630.58</b>	<b>\$38,637,053.62</b>	<b>\$5,635,328.48</b>	<b>\$2,830,576.96</b>
EFFECTIVO Y EQUIVALENTES	\$2,804,067.69	\$28,421,220.37	\$25,597,173.41	\$5,628,114.65	\$2,824,046.96
DERECHOS A RECIBIR EFECTIVO O EQUIVALENTES	\$683.83	\$13,046,410.21	\$13,039,880.21	\$7,213.83	\$6,530.00
DERECHOS A RECIBIR BIENES O SERVICIOS	\$0.00	\$0.00	\$0.00	\$0.00	\$0.00
INVENTARIOS	\$0.00	\$0.00	\$0.00	\$0.00	\$0.00
ALMACENES	\$0.00	\$0.00	\$0.00	\$0.00	\$0.00
ESTIMACIÓN POR PÉRDIDA O DETERIORO DE ACTIVOS CIRCULANTES	\$0.00	\$0.00	\$0.00	\$0.00	\$0.00
OTROS ACTIVOS CIRCULANTES	\$0.00	\$0.00	\$0.00	\$0.00	\$0.00
<b>ACTIVO NO CIRCULANTE</b>	<b>\$2,602,429.63</b>	<b>\$0.00</b>	<b>\$0.00</b>	<b>\$2,602,429.63</b>	<b>\$0.00</b>
INVERSIONES FINANCIERAS A LARGO PLAZO	\$0.00	\$0.00	\$0.00	\$0.00	\$0.00
DERECHOS A RECIBIR EFECTIVO O EQUIVALENTES A LARGO PLAZO	\$0.00	\$0.00	\$0.00	\$0.00	\$0.00
BIENES INMUEBLES, INFRAESTRUCTURA Y CONSTRUCCIONES EN PROCESO	\$0.00	\$0.00	\$0.00	\$0.00	\$0.00
BIENES MUEBLES	\$6,976,093.99	\$0.00	\$0.00	\$6,976,093.99	\$0.00
ACTIVOS INTANGIBLES	\$174,035.02	\$0.00	\$0.00	\$174,035.02	\$0.00
DEPRECIACIÓN, DETERIORO Y AMORTIZACIÓN ACUMULADA DE BIENES	-\$4,547,699.38	\$0.00	\$0.00	-\$4,547,699.38	\$0.00
ACTIVOS DIFERIDOS	\$0.00	\$0.00	\$0.00	\$0.00	\$0.00
ESTIMACIÓN POR PÉRDIDA O DETERIORO DE ACTIVOS NO CIRCULANTES	\$0.00	\$0.00	\$0.00	\$0.00	\$0.00
OTROS ACTIVOS NO CIRCULANTES	\$0.00	\$0.00	\$0.00	\$0.00	\$0.00

"Bajo protesta de decir verdad declaramos que los Estados Financieros y sus notas, son razonablemente correctos y son responsabilidad del emisor".

  
 Dr. Eduardo Mejica Martínez  
 Rector

  
 C.P. Ariadna Palacios Mendoza  
 Subdirectora de Planeación

  
 M.A.F. Juan Miguel López Carrillo  
 Secretario Administrativo

  
 I.F.F. y C.R. Karen Judith Argüelles Barón  
 Departamento de Recursos Financieros y Humanos



# UNIVERSIDAD POLITÉCNICA DE HUEJUTLA HIDALGO

## Estado Analítico de la Deuda y Otros Pasivos Del 01/ene./2021 Al 30/jun./2021

Usu: Francisco  
Rep: rptEstadoAnalíticoDeudaYPasivos

Fecha y | 02/jul./2021  
hora de Impresión | 06:22 p. m.

Denominación de las Deudas	Moneda de Contratación	Institución o País Acreedor	Saldo Inicial del Periodo	Saldo Final del Periodo
<b>DEUDA PÚBLICA</b>				
<b>Corto Plazo</b>				
<b>Deuda Interna</b>				
Instituciones de Crédito	Peso	México	\$0.00	\$0.00
Títulos y Valores	Peso	México	\$0.00	\$0.00
Arrendamientos Financieros	Peso	México	\$0.00	\$0.00
<b>Deuda Externa</b>				
Organismos Financieros Internacionales	Peso	México	\$0.00	\$0.00
Deuda Bilateral	Peso	México	\$0.00	\$0.00
Títulos y Valores	Peso	México	\$0.00	\$0.00
Arrendamientos Financieros	Peso	México	\$0.00	\$0.00
Subtotal Corto Plazo	Peso	México	\$0.00	\$0.00
<b>Largo Plazo</b>				
<b>Deuda Interna</b>				
Instituciones de Crédito	Peso	México	\$0.00	\$0.00
Títulos y Valores	Peso	México	\$0.00	\$0.00
Arrendamientos Financieros	Peso	México	\$0.00	\$0.00
<b>Deuda Externa</b>				
Organismos Financieros Internacionales	Peso	México	\$0.00	\$0.00
Deuda Bilateral	Peso	México	\$0.00	\$0.00
Títulos y Valores	Peso	México	\$0.00	\$0.00
Arrendamientos Financieros	Peso	México	\$0.00	\$0.00
Subtotal Largo Plazo	Peso	México	\$0.00	\$0.00
<b>Otros Pasivos</b>	<b>Peso</b>	<b>México</b>	<b>\$3,479,853.79</b>	<b>\$1,956,536.98</b>
<b>Total Deuda y Otros Pasivos</b>	<b>Peso</b>	<b>México</b>	<b>\$3,479,853.79</b>	<b>\$1,956,536.98</b>



Denominación de las Deudas	Moneda de Contratación	Institución o País Acreedor	Saldo Inicial del Periodo	Saldo Final del Periodo
<b>DEUDA PÚBLICA</b>				

"Bajo protesta de decir verdad declaramos que los Estados Financieros y sus notas, son razonablemente correctos y son responsabilidad del emisor".

  
 Dr. Eduardo Mejica Martínez  
 Rector

  
 C.P. Ariadna Palacios Mendoza  
 Subdirectora de Planeación

  
 M.A.F. Juan Miguel López Contrillo  
 Secretario Administrativo

  
 I.F.F. y C.F. Karen Judith Arguelles Barón  
 Departamento de Recursos Financieros y Humanos