

DESTINO DE LOS RECURSOS FEDERALES QUE RECIBEN LAS UNIVERSIDADES TECNOLÓGICAS Y POLITÉCNICAS.

En términos del artículo 36, fracción I del Decreto de Presupuesto de Egresos de la Federación para el Ejercicio Fiscal 2021.
Programas y cumplimiento de metas.

La información presentada es acumulada al periodo que se reporta.

Enero- Diciembre 2021.

Fracción I

| DIRECCIÓN GENERAL DE UNIVERSIDADES TECNOLÓGICAS Y POLITÉCNICAS | Programa PEF/2021 | RECURSOS | PRIMER TRIMESTRE DEL 2021 | | | SEGUNDO TRIMESTRE DEL 2021 | | | TERCER TRIMESTRE 2021 | | | CUARTO TRIMESTRE DEL 2021 | | |
|--|---|-----------|---|---------|-------|---|--------------|--------------|---|--------------|--------------|---|--------------|--------------|
| | | | LOS PROGRAMAS A LOS QUE SE DESTINEN LOS RECURSOS FEDERALES (MILES DE PESOS) | | | LOS PROGRAMAS A LOS QUE SE DESTINEN LOS RECURSOS FEDERALES (MILES DE PESOS) | | | LOS PROGRAMAS A LOS QUE SE DESTINEN LOS RECURSOS FEDERALES (MILES DE PESOS) | | | LOS PROGRAMAS A LOS QUE SE DESTINEN LOS RECURSOS FEDERALES (MILES DE PESOS) | | |
| | | | Enero | Febrero | Marzo | Abril | Mayo | Junio | Julio | Agosto | Septiembre | Octubre | Noviembre | Diciembre |
| UNIVERSIDAD POLITÉCNICA DE LA ENERGÍA | SUBSIDIOS FEDERALES PARA ORGANISMOS DESCENTRALIZADOS ESTATALES U006 | Acumulado | 0.00 | 0.00 | 0.00 | 1,889,628.00 | 2,519,504.00 | 3,149,380.00 | 3,149,380.00 | 3,149,380.00 | 3,149,380.00 | 3,149,380.00 | 3,149,380.00 | 3,149,380.00 |
| | | Mensual | 0.00 | 0.00 | 0.00 | 1,889,628.00 | 629,876.00 | 629,876.00 | 0.00 | 0.00 | 0.00 | 0.00 | 0.00 | 0.00 |
| SUMA DEL MES | | | 0.00 | 0.00 | 0.00 | 1,889,628.00 | 629,876.00 | 629,876.00 | 0.00 | 0.00 | 0.00 | 0.00 | 0.00 | 0.00 |
| SUMAS ACUMULADAS | | | 0.00 | 0.00 | 0.00 | 1,889,628.00 | 2,519,504.00 | 3,149,380.00 | 3,149,380.00 | 3,149,380.00 | 3,149,380.00 | 3,149,380.00 | 3,149,380.00 | 3,149,380.00 |
| ACUMULADO DEL TRIMESTRE | | | 0.00 | | | 3,149,380.00 | | | 0.00 | | | 0.00 | | |

Nota: La Universidad Politécnica de la Energía no recibió recursos federales durante el primer trimestre del ejercicio 2021.

Mtro. Francisco Hernández Jiménez
NOMBRE Y FIRMA DEL ENCARGADO DE LA RECTORIA

Mtro. Francisco Hernández Jiménez
SECRETARIO DE ADMINISTRACIÓN Y FINANZAS

DESTINO DE LOS RECURSOS FEDERALES QUE RECIBEN LAS UNIVERSIDADES TECNOLÓGICAS Y POLITÉCNICAS

En términos del artículo 36, fracción II, del Decreto de Presupuesto de Egresos de la Federación para el Ejercicio Fiscal 2021.

El costo de nómina del personal directivo, administrativo, técnico y manual (ATM) y docente, identificando las distintas categorías y los tabuladores de remuneraciones por puesto, responsabilidad laboral y su lugar de ubicación.

Cifras acumuladas desde enero al periodo que se reporta (PESOS).


Abril-Junio 2021


Fracción II

| UNIVERSIDAD POLITÉCNICA DE LA ENERGÍA | | Estructura de la Plantilla | | | | | | | | | | | | | |
|---------------------------------------|------------------------------------|----------------------------|------------------|------------------------------|-----------|-------|------------------|------|-----------|-------------------------|-----------|-------------------------------------|------------|------------|-----------------------|
| | | Categoría | Tipo de personal | Costo unitario bruto (pesos) | | | Número de plazas | | | Responsabilidad laboral | Ubicación | Costo total de la plantilla (Pesos) | | | |
| | | | | Abril | Mayo | Junio | Abril | Mayo | Junio | | | Abril | Mayo | Junio | Acumulado Enero-Junio |
| | RECTOR | NO DOCENTE | | | | | | | DIRECTIVO | | | 0.00 | 0.00 | 0.00 | 54,410.00 |
| | SECRETARIO ACADÉMICO | NO DOCENTE | 35,700.00 | 35,700.00 | 35,700.00 | 2 | 2 | 2 | DIRECTIVO | | | 71,400.00 | 71,400.00 | 71,400.00 | 357,000.00 |
| | ABOGADO GENERAL | NO DOCENTE | 22,932.26 | 22,932.26 | 22,932.26 | 1 | 1 | 1 | DIRECTIVO | | | 22,932.26 | 22,932.26 | 22,932.26 | 137,593.56 |
| | SUBDIRECTOR DE ÁREA | NO DOCENTE | 22,932.26 | 22,932.26 | 22,932.26 | 2 | 2 | 2 | ATM | | | 45,864.52 | 45,864.52 | 45,864.52 | 229,322.60 |
| | JEFE DE DEPARTAMENTO | NO DOCENTE | 16,600.00 | 16,600.00 | 16,600.00 | 6 | 6 | 6 | ATM | | | 99,600.00 | 99,600.00 | 99,600.00 | 647,400.00 |
| | PROFESOR ASOCIADO "C" | DOCENTE | 15,300.00 | 15,300.00 | 15,300.00 | 1 | 1 | 1 | ATM | | | 15,300.00 | 15,300.00 | 15,300.00 | 168,300.00 |
| | PROFESOR DE ASIGNATURA "B" (H/S/M) | DOCENTE | 14,176.70 | 10,426.68 | 10,453.69 | 49 | 54 | 55 | ATM | | | 694,658.30 | 563,040.84 | 574,952.69 | 3,155,613.79 |
| UNIVERSIDAD POLITÉCNICA DE LA ENERGÍA | COORDINADOR | ADMINISTRATIVO | 10,434.40 | 10,434.40 | 10,434.40 | 2 | 2 | 2 | ATM | (Entidad Federativa) | | 20,868.80 | 20,868.80 | 20,868.80 | 125,212.80 |
| | JEFE DE OFICINA 8C | ADMINISTRATIVO | 14,141.78 | 14,141.78 | 14,141.78 | 2 | 2 | 2 | ATM | | | 28,283.56 | 28,283.56 | 28,283.56 | 169,701.36 |
| | JEFE DE OFICINA 8A | ADMINISTRATIVO | 7,900.00 | 7,900.00 | 7,900.00 | 4 | 4 | 4 | ATM | | | 31,600.00 | 31,600.00 | 31,600.00 | 189,600.00 |
| | AYUDANTE GENERAL | ADMINISTRATIVO | 4,809.00 | 4,809.00 | 4,809.00 | 4 | 4 | 4 | ATM | | | 19,236.00 | 19,236.00 | 19,236.00 | 129,843.00 |
| | DOCENTE DE TIEMPO COMPLETO TIT B | DOCENTE | 10,300.05 | 10,300.05 | 10,300.05 | 1 | 1 | 1 | ATM | | | 10,300.05 | 10,300.05 | 10,300.05 | 30,900.15 |
| | ASISTENTES | ADMINISTRATIVO | 5,700.00 | 5,700.00 | 5,700.00 | 2 | 2 | 2 | ATM | | | 11,400.00 | 11,400.00 | 11,400.00 | 34,200.00 |
| | | | | | | | | | | | | 0.00 | 0.00 | 0.00 | 0.00 |
| | | | | | | | | | | | | 0.00 | 0.00 | 0.00 | 0.00 |
| | | | | | | | | | | | | 0.00 | 0.00 | 0.00 | 0.00 |

| | | | | |
|----------------------------------|--------------|------------|--------------|--------------|
| SUMA DEL MES | 1,071,443.49 | 939,826.03 | 951,737.88 | |
| ACUMULADO DEL TRIMESTRE | | | 2,963,007.40 | |
| SUMAS ACUMULADAS AL MES DE JUNIO | | | | 5,429,097.26 |

Nota: Las plazas se incluyen a manera de ejemplo, si existen plazas no contempladas, favor de agregarlas en la tabla anterior, únicamente en renglones. Favor de respetar la estructura de las columnas y fórmulas establecidas en el formato.


 Mtro. Francisco Hernández Jiménez
 NOMBRE Y FIRMA DEL ENCARGADO DE LA RECTORÍA


 Mtro. Francisco Hernández Jiménez
 Director de Administración y Finanzas

DESTINO DE LOS RECURSOS FEDERALES QUE RECIBEN LAS UNIVERSIDADES TECNOLÓGICAS Y POLITÉCNICAS

En términos del artículo 36, fracción III, del Decreto de Presupuesto de Egresos de la Federación para el Ejercicio Fiscal 2021


Desglose del gasto corriente destinado a su operación


Cifras acumuladas desde enero al periodo que se reporta (PESOS)

Abril-Junio 2021

Fracción III

| UNIVERSIDAD POLITÉCNICA DE LA ENERGÍA | Gasto Corriente de Operación | | | | | | Total acumulado materiales y servicios-Servicios generales | | |
|---|------------------------------|------------|------------|---------------------|------------|------------|--|--------------|--------------|
| | Materiales y Suministros | | | Servicios Generales | | | Enero-Abril | Enero-Mayo | Enero-Junio |
| | Abril | Mayo | Junio | Abril | Mayo | Junio | | | |
| SUBSIDIOS FEDERALES PARA ORGANISMOS DESCENTRALIZADOS ESTATALES U006 | 109,100.00 | 57,248.77 | 26,655.00 | 257,960.74 | 128,702.77 | 129,246.04 | 912,130.44 | 1,098,081.98 | 1,253,983.02 |
| SUMA DEL MES | 109,100.00 | 57,248.77 | 26,655.00 | 257,960.74 | 128,702.77 | 129,246.04 | 912,130.44 | 1,098,081.98 | 1,253,983.02 |
| SUMAS ACUMULADAS | 109,100.00 | 166,348.77 | 193,003.77 | 450,964.51 | 579,667.28 | 708,913.32 | 367,060.74 | 553,012.28 | 708,913.32 |
| ACUMULADO DEL TRIMESTRE | | | 193,003.77 | | | 515,909.55 | | | 708,913.32 |


 Mtro. Francisco Hernández Jiménez
 NOMBRE Y FIRMA DEL ENCARGADO DE LA RECTORIA


 Mtro. Francisco Hernández Jiménez
 SECRETARIO DE ADMINISTRACIÓN Y FINANZAS

Nota: Favor de respetar la estructura de las columnas y fórmulas establecidas en el formato.
 Los datos son acumulativos.

Nota: Se informa que los gastos correspondientes a la operación de esta universidad (capítulo 2000 y 3000) son realizados con los ingresos propios generados por la institución.

DESTINO DE LOS RECURSOS FEDERALES QUE RECIBEN LAS UNIVERSIDADES TECNOLÓGICAS Y POLITÉCNICAS

En términos del artículo 36, fracción IV, del Decreto de Presupuesto de Egresos de la Federación para el Ejercicio Fiscal 2021

Estados Financieros

Fracción IV

Trimestre:

1. Estado de posición financiera
2. Estado de Actividades
3. Estado de Origen y aplicación de recursos públicos Federales
4. Estado de cambios de la situación financiera
5. Estado Analítico del Activo
6. Estado analítico del pasivo
7. Avance financiero


Mtro. Francisco Hernández Jiménez

ENCARGADO DE LA RECTORIA


Mtro. Francisco Hernández Jiménez

SECRETARIO DE ADMINISTRACIÓN Y
FINANZAS



Universidad Politécnica de la Energía HIDALGO

Estado de Situación Financiera

Al 30/jun./2021

Usr: supervisor

Rep: rptEstadoSituacionFinanciera

Fecha y 12/jul./2021

hora de Impresión 02:38 p. m.

| | <u>2021</u> | <u>2020</u> | | <u>2021</u> | <u>2020</u> |
|--|-----------------------|-----------------------|--|-----------------------|-----------------------|
| ACTIVO | | | PASIVO | | |
| <u>ACTIVO CIRCULANTE</u> | <u>\$2,892,271.98</u> | <u>\$1,167,676.48</u> | <u>PASIVO CIRCULANTE</u> | <u>\$36,631.89</u> | <u>\$537,264.35</u> |
| EFFECTIVO Y EQUIVALENTES | \$1,907,266.71 | \$724,543.32 | CUENTAS POR PAGAR A CORTO PLAZO | \$36,631.89 | \$537,264.35 |
| DERECHOS A RECIBIR EFECTIVO O EQUIVALENTES | \$985,005.27 | \$443,133.16 | DOCUMENTOS POR PAGAR A CORTO PLAZO | \$0.00 | \$0.00 |
| DERECHOS A RECIBIR BIENES O SERVICIOS | \$0.00 | \$0.00 | PORCIÓN A CORTO PLAZO DE LA DEUDA PÚBLICA A LA | \$0.00 | \$0.00 |
| INVENTARIOS | \$0.00 | \$0.00 | TÍTULOS Y VALORES A CORTO PLAZO | \$0.00 | \$0.00 |
| ALMACENES | \$0.00 | \$0.00 | PASIVOS DIFERIDOS A CORTO PLAZO | \$0.00 | \$0.00 |
| ESTIMACIÓN POR PÉRDIDA O DETERIORO DE ACTIVOS | \$0.00 | \$0.00 | FONDOS Y BIENES DE TERCEROS EN GARANTÍA Y/O A | \$0.00 | \$0.00 |
| OTROS ACTIVOS CIRCULANTES | \$0.00 | \$0.00 | PROVISIONES A CORTO PLAZO | \$0.00 | \$0.00 |
| Total de Activos Circulantes | \$2,892,271.98 | \$1,167,676.48 | OTROS PASIVOS A CORTO PLAZO | \$0.00 | \$0.00 |
| <u>ACTIVO NO CIRCULANTE</u> | <u>\$1,743,889.38</u> | <u>\$1,759,348.08</u> | Total de Pasivos Circulantes | \$36,631.89 | \$537,264.35 |
| INVERSIONES FINANCIERAS A LARGO PLAZO | \$0.00 | \$0.00 | <u>PASIVO NO CIRCULANTE</u> | <u>\$0.00</u> | <u>\$0.00</u> |
| DERECHOS A RECIBIR EFECTIVO O EQUIVALENTES A L | \$0.00 | \$0.00 | CUENTAS POR PAGAR A LARGO PLAZO | \$0.00 | \$0.00 |
| BIENES INMUEBLES, INFRAESTRUCTURA Y CONSTRUCC | \$1,149,868.88 | \$1,149,868.88 | DOCUMENTOS POR PAGAR A LARGO PLAZO | \$0.00 | \$0.00 |
| BIENES MUEBLES | \$632,165.20 | \$632,165.20 | DEUDA PÚBLICA A LARGO PLAZO | \$0.00 | \$0.00 |
| ACTIVOS INTANGIBLES | \$172,985.00 | \$172,985.00 | PASIVOS DIFERIDOS A LARGO PLAZO | \$0.00 | \$0.00 |
| DEPRECIACIÓN, DETERIORO Y AMORTIZACIÓN ACUMUL | -\$211,129.70 | -\$195,671.00 | FONDOS Y BIENES DE TERCEROS EN GARANTÍA Y/O A | \$0.00 | \$0.00 |
| ACTIVOS DIFERIDOS | \$0.00 | \$0.00 | PROVISIONES A LARGO PLAZO | \$0.00 | \$0.00 |
| ESTIMACIÓN POR PÉRDIDA O DETERIORO DE ACTIVOS | \$0.00 | \$0.00 | Total de Pasivos No Circulantes | \$0.00 | \$0.00 |
| OTROS ACTIVOS NO CIRCULANTES | \$0.00 | \$0.00 | | | |
| Total de Activos No Circulantes | \$1,743,889.38 | \$1,759,348.08 | Total del Pasivo | \$36,631.89 | \$537,264.35 |
| Total del Activo | \$4,636,161.36 | \$2,927,024.56 | HACIENDA PÚBLICA/ PATRIMONIO | | |
| | | | <u>HACIENDA PÚBLICA/PATRIMONIO CONTRIBUIDO</u> | <u>\$177,002.84</u> | <u>\$177,002.84</u> |
| | | | APORTACIONES | \$177,002.84 | \$177,002.84 |
| | | | DONACIONES DE CAPITAL | \$0.00 | \$0.00 |
| | | | ACTUALIZACIÓN DE LA HACIENDA PÚBLICA/PATRIMONIO | \$0.00 | \$0.00 |
| | | | <u>HACIENDA PÚBLICA /PATRIMONIO GENERADO</u> | <u>\$4,422,526.65</u> | <u>\$2,076,142.69</u> |
| | | | RESULTADOS DEL EJERCICIO (AHORRO/ DESAHORRO) | \$2,102,533.47 | \$339,208.45 |
| | | | RESULTADOS DE EJERCICIOS ANTERIORES | \$2,319,993.18 | \$1,736,934.24 |
| | | | REVALÚOS | \$0.00 | \$0.00 |
| | | | RESERVAS | \$0.00 | \$0.00 |
| | | | RECTIFICACIONES DE RESULTADOS DE EJERCICIOS AN | \$0.00 | \$0.00 |
| | | | <u>EXCESO O INSUFICIENCIA EN LA ACTUALIZACIÓN DE LA H/</u> | <u>\$0.00</u> | <u>\$0.00</u> |
| | | | RESULTADO POR POSICIÓN MONETARIA | \$0.00 | \$0.00 |
| | | | RESULTADO POR TENENCIA DE ACTIVOS NO MONETAR | \$0.00 | \$0.00 |
| | | | Total Hacienda Pública/Patrimonio | \$4,599,529.49 | \$2,389,760.23 |
| | | | Total del Pasivo y Hacienda Pública/Patrimonio | \$4,636,161.38 | \$2,927,024.58 |



Universidad Politécnica de la Energía HIDALGO

Estado de Situación Financiera

Al 30/jun./2021

Usu: supervisor

Rep: rptEstadoSituacionFinanciera

Fecha y 12/jul./2021

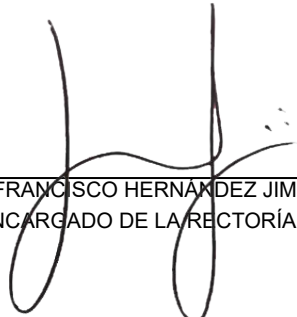
hora de Impresión 02:38 p. m.

| | <u>2021</u> | <u>2020</u> |
|--|-----------------|-----------------|
| CUENTAS DE ORDEN PRESUPUESTARIAS | | |
| <u>LEY DE INGRESOS</u> | | |
| LEY DE INGRESOS ESTIMADA | \$14,480,970.00 | \$12,908,117.00 |
| LEY DE INGRESOS POR EJECUTAR | \$4,654,070.34 | \$0.00 |
| MODIFICACIONES A LA LEY DE INGRESOS ESTIMADA | \$0.00 | \$1,733,706.73 |
| LEY DE INGRESOS DEVENGADA | \$9,826,899.66 | \$14,641,823.73 |
| LEY DE INGRESOS RECAUDADA | \$9,826,899.66 | \$14,641,823.73 |
| <u>PRESUPUESTO DE EGRESOS</u> | | |
| PRESUPUESTO DE EGRESOS APROBADO | \$14,480,970.00 | \$12,908,117.00 |
| PRESUPUESTO DE EGRESOS POR EJERCER | \$7,143,146.87 | \$356,938.11 |
| MODIFICACIONES AL PRESUPUESTO DE EGRESOS APR | \$0.00 | \$1,733,706.73 |
| PRESUPUESTO DE EGRESOS COMPROMETIDO | \$7,337,823.13 | \$14,284,885.62 |
| PRESUPUESTO DE EGRESOS DEVENGADO | \$7,337,823.13 | \$14,284,885.62 |
| PRESUPUESTO DE EGRESOS EJERCIDO | \$7,337,823.13 | \$13,988,348.66 |
| PRESUPUESTO DE EGRESOS PAGADO | \$7,337,823.13 | \$13,988,348.66 |

“Bajo protesta de decir verdad declaramos que los Estados Financieros y sus notas, son razonablemente correctos y son responsabilidad del emisor”.



MTRO. FRANCISCO HERNÁNDEZ JIMÉNEZ
SECRETARIO DE ADMINISTRACIÓN Y FINANZAS



MTRO. FRANCISCO HERNÁNDEZ JIMÉNEZ
ENCARGADO DE LA RECTORÍA



Universidad Politécnica de la Energía HIDALGO

Estado de Actividades

Del 01/ene./2021 al 30/jun./2021

Usu: supervisor
Rep: rptEstadoActividades

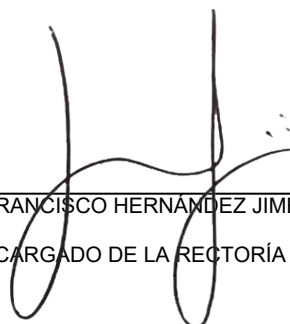
Fecha y hora de Impresión 12/jul./2021
02:42 p. m.

| | <u>2021</u> | <u>2020</u> |
|---|-----------------------|-----------------------|
| INGRESOS Y OTROS BENEFICIOS | | |
| INGRESOS DE GESTIÓN | \$1,412,086.70 | \$1,331,438.33 |
| INGRESOS POR VENTA DE BIENES Y PRESTACIÓN DE SERVICIOS | \$1,412,086.70 | \$1,331,438.33 |
| PARTICIPACIONES, APORTACIONES, CONVENIOS, INCENTIVOS DERIVADOS DE LA COLABORACIÓN FISCAL, FONDOS DISTINTOS DE APORTACIONES, TRANSFERENCIAS, ASIGNACIONES, SUBSIDIOS Y SUBVENCIONES, Y PENSIONES Y JUBILACIONES | \$7,907,094.72 | \$4,705,890.40 |
| TRANSFERENCIAS, ASIGNACIONES, SUBSIDIOS Y SUBVENCIONES, Y PENSIONES Y JUBILACIONES | \$7,907,094.72 | \$4,705,890.40 |
| OTROS INGRESOS Y BENEFICIOS | \$19.18 | \$1,870.05 |
| INGRESOS FINANCIEROS | \$19.18 | \$1,870.05 |
| Total de Ingresos y Otros Beneficios | \$9,319,200.60 | \$6,039,198.78 |
| GASTOS Y OTRAS PÉRDIDAS | | |
| GASTOS DE FUNCIONAMIENTO | \$7,337,823.13 | \$5,640,437.25 |
| SERVICIOS PERSONALES | \$6,083,840.11 | \$4,496,017.93 |
| MATERIALES Y SUMINISTROS | \$589,014.63 | \$430,387.08 |
| SERVICIOS GENERALES | \$664,968.39 | \$714,032.24 |
| OTROS GASTOS Y PÉRDIDAS EXTRAORDINARIAS | \$15,458.70 | \$15,458.70 |
| ESTIMACIONES, DEPRECIACIONES, DETERIOROS, OBSOLESCENCIA Y AMORTIZACIONES | \$15,458.70 | \$15,458.70 |
| Total de Gastos y otras Pérdidas | \$7,353,281.83 | \$5,655,895.95 |
| Resultado del Ejercicio (Ahorro/Desahorro) | \$1,965,918.77 | \$383,302.83 |

“Bajo protesta de decir verdad declaramos que los Estados Financieros y sus notas, son razonablemente correctos y son responsabilidad del emisor”.



MTRO. FRANCISCO HERNÁNDEZ JIMÉNEZ
SECRETARIO DE ADMINISTRACIÓN Y FINANZAS



MTRO. FRANCISCO HERNÁNDEZ JIMÉNEZ
ENCARGADO DE LA RECTORÍA



Universidad Politécnica de la Energía HIDALGO

Estado de Flujos de Efectivo

Del 01/ene/2021 Al 30/jun./2021

Usu: supervisor
Rep: rptEstadoFlujosEfectivo

Fecha y hora de Impresión | 12/jul./2021
02:44 p. m.

| Concepto | 2021 | 2020 |
|---|-----------------------|------------------------|
| FLUJOS DE EFECTIVO DE LAS ACTIVIDADES DE OPERACIÓN | | |
| ORIGEN | \$9,826,899.66 | \$14,641,823.73 |
| ENDEUDAMIENTO EXTERNO | \$0.00 | \$0.00 |
| IMPUESTOS | \$0.00 | \$0.00 |
| CUOTAS Y APORTACIONES DE SEGURIDAD SOCIAL | \$0.00 | \$0.00 |
| CONTRIBUCIONES DE MEJORAS | \$0.00 | \$0.00 |
| DERECHOS | \$0.00 | \$0.00 |
| PRODUCTOS | \$0.00 | \$0.00 |
| APROVECHAMIENTOS | \$0.00 | \$0.00 |
| INGRESOS POR VENTA DE BIENES Y PRESTACIÓN DE SERVICIOS | \$1,412,086.70 | \$2,442,280.33 |
| PARTICIPACIONES, APORTACIONES, CONVENIOS, INCENTIVOS DERIVADOS DE LA COLABORACIÓN FISCAL Y FONDOS DISTINTOS DE APORTACIONES | \$0.00 | \$0.00 |
| TRANSFERENCIAS, ASIGNACIONES, SUBSIDIOS Y SUBVENCIONES, Y PENSIONES Y JUBILACIONES | \$8,414,812.96 | \$12,199,543.40 |
| OTROS ORÍGENES DE OPERACIÓN | \$0.00 | \$0.00 |
| APLICACIÓN | \$8,644,176.27 | \$15,464,857.33 |
| SERVICIOS PERSONALES | \$6,083,840.11 | \$10,800,568.94 |
| MATERIALES Y SUMINISTROS | \$589,014.63 | \$1,020,640.95 |
| SERVICIOS GENERALES | \$664,968.39 | \$2,157,138.77 |
| Transferencias internas y asignaciones al sector público | \$0.00 | \$0.00 |
| Transferencias al resto del sector público | \$0.00 | \$0.00 |
| Subsidios y subvenciones | \$0.00 | \$0.00 |
| Ayudas sociales | \$0.00 | \$0.00 |
| Pensiones y jubilaciones | \$0.00 | \$0.00 |
| Transferencias a fideicomisos, mandatos y otros análogos | \$0.00 | \$0.00 |
| Transferencias a la Seguridad Social | \$0.00 | \$0.00 |
| Donativos | \$0.00 | \$0.00 |
| Transferencias al exterior | \$0.00 | \$0.00 |
| Participaciones | \$0.00 | \$0.00 |
| Aportaciones | \$0.00 | \$0.00 |
| Convenios | \$0.00 | \$0.00 |
| OTRAS APLICACIONES DE OPERACIÓN | \$1,306,353.14 | \$1,486,508.67 |
| FLUJOS NETOS DE EFECTIVO POR ACTIVIDADES DE OPERACIÓN | \$1,182,723.39 | -\$823,033.60 |
| FLUJOS DE EFECTIVO DE LAS ACTIVIDADES DE INVERSIÓN | | |
| ORIGEN | \$0.00 | \$0.00 |
| BIENES INMUEBLES, INFRAESTRUCTURA Y CONSTRUCCIONES EN PROCESO | \$0.00 | \$0.00 |
| BIENES MUEBLES | \$0.00 | \$0.00 |
| OTROS ORIGENES DE INVERSIÓN | \$0.00 | \$0.00 |
| APLICACIÓN | \$0.00 | \$10,000.00 |
| BIENES INMUEBLES, INFRAESTRUCTURA Y CONSTRUCCIONES EN PROCESO | \$0.00 | \$0.00 |
| BIENES MUEBLES | \$0.00 | \$0.00 |
| OTRAS APLICACIONES DE INVERSIÓN | \$0.00 | \$10,000.00 |
| FLUJOS NETOS DE EFECTIVO POR ACTIVIDADES DE INVERSIÓN | \$0.00 | -\$10,000.00 |
| FLUJO DE EFECTIVO DE LAS ACTIVIDADES DE FINANCIAMIENTO | | |
| ORIGEN | \$0.00 | \$0.00 |
| ENDEUDAMIENTO NETO | \$0.00 | \$0.00 |
| INTERNO | \$0.00 | \$0.00 |
| EXTERNO | \$0.00 | \$0.00 |
| OTROS ORIGENES DE FINANCIAMIENTO | \$0.00 | \$0.00 |
| APLICACIÓN | \$0.00 | \$0.00 |
| SERVICIOS DE LA DEUDA | \$0.00 | \$0.00 |
| INTERNO | \$0.00 | \$0.00 |
| EXTERNO | \$0.00 | \$0.00 |
| OTRAS APLICACIONES DE FINANCIAMIENTO | \$0.00 | \$0.00 |
| FLUJOS NETOS DE EFECTIVO POR ACTIVIDADES DE FINANCIAMIENTO | \$0.00 | \$0.00 |



Universidad Politécnica de la Energía HIDALGO

Estado de Flujos de Efectivo

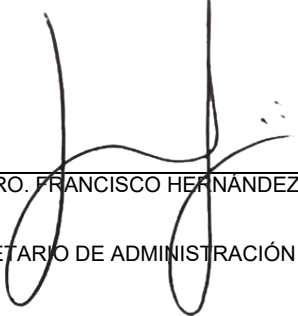
Del 01/ene/2021 Al 30/jun./2021

Usr: supervisor
Rep: rptEstadoFlujosEfectivo

Fecha y hora de Impresión | 12/jul./2021
02:44 p. m.

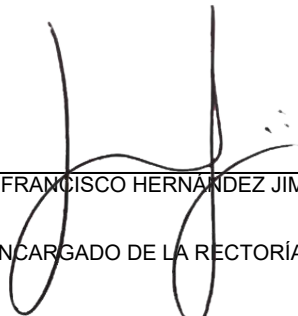
| Concepto | 2021 | 2020 |
|--|-----------------------|----------------------|
| INCREMENTO/DISMINUCIÓN NETA EN EL EFECTIVO Y EQUIVALENTES AL EFECTIVO | \$1,182,723.39 | -\$833,033.60 |
| EFECTIVO Y EQUIVALENTES AL EFECTIVO AL INICIO DEL EJERCICIO | \$724,543.32 | \$1,557,576.92 |
| EFECTIVO Y EQUIVALENTES AL EFECTIVO AL FINAL DEL EJERCICIO | \$1,907,266.71 | \$724,543.32 |

“Bajo protesta de decir verdad declaramos que los Estados Financieros y sus notas, son razonablemente correctos y son responsabilidad del emisor”.



MTRO. FRANCISCO HERNÁNDEZ JIMÉNEZ

SECRETARIO DE ADMINISTRACIÓN Y FINANZAS



MTRO. FRANCISCO HERNÁNDEZ JIMÉNEZ

ENCARGADO DE LA RECTORÍA



Universidad Politécnica de la Energía HIDALGO

Estado de Cambios en la Situación Financiera
Del 01/ene./2021 Al 30/jun./2021

Usr: supervisor
Rep: rptEstadoCambiosSituacionFinanciera

Fecha y hora de Impresión 12/jul./2021
02:47 p. m.

| <u>Origen</u> | <u>Aplicación</u> |
|---|-----------------------|
| | \$1,709,136.80 |
| ACTIVO | |
| <u>ACTIVO CIRCULANTE</u> | |
| EFFECTIVO Y EQUIVALENTES | <u>\$1,724,595.50</u> |
| DERECHOS A RECIBIR EFFECTIVO O EQUIVALENTES | \$1,182,723.39 |
| DERECHOS A RECIBIR BIENES O SERVICIOS | \$541,872.11 |
| INVENTARIOS | |
| ALMACENES | |
| ESTIMACIÓN POR PÉRDIDA O DETERIORO DE ACTIVOS CIRCULANTES | |
| OTROS ACTIVOS CIRCULANTES | |
| | \$15,458.70 |
| <u>ACTIVO NO CIRCULANTE</u> | |
| INVERSIONES FINANCIERAS A LARGO PLAZO | |
| DERECHOS A RECIBIR EFFECTIVO O EQUIVALENTES A LARGO PLAZO | |
| BIENES INMUEBLES, INFRAESTRUCTURA Y CONSTRUCCIONES EN PROCESO | |
| BIENES MUEBLES | |
| ACTIVOS INTANGIBLES | |
| DEPRECIACIÓN, DETERIORO Y AMORTIZACIÓN ACUMULADA DE BIENES | \$15,458.70 |
| ACTIVOS DIFERIDOS | |
| ESTIMACIÓN POR PÉRDIDA O DETERIORO DE ACTIVOS NO CIRCULANTES | |
| OTROS ACTIVOS NO CIRCULANTES | |
| | \$500,632.46 |
| PASIVO | |
| <u>PASIVO CIRCULANTE</u> | |
| CUENTAS POR PAGAR A CORTO PLAZO | <u>\$500,632.46</u> |
| DOCUMENTOS POR PAGAR A CORTO PLAZO | \$500,632.46 |
| PORCIÓN A CORTO PLAZO DE LA DEUDA PÚBLICA A LARGO PLAZO | |
| TÍTULOS Y VALORES A CORTO PLAZO | |
| PASIVOS DIFERIDOS A CORTO PLAZO | |
| FONDOS Y BIENES DE TERCEROS EN GARANTÍA Y/O ADMINISTRACIÓN A CORTO PLAZO | |
| PROVISIONES A CORTO PLAZO | |
| OTROS PASIVOS A CORTO PLAZO | |
| <u>PASIVO NO CIRCULANTE</u> | |
| CUENTAS POR PAGAR A LARGO PLAZO | |
| DOCUMENTOS POR PAGAR A LARGO PLAZO | |
| DEUDA PÚBLICA A LARGO PLAZO | |
| PASIVOS DIFERIDOS A LARGO PLAZO | |
| FONDOS Y BIENES DE TERCEROS EN GARANTÍA Y/O ADMINISTRACIÓN A LARGO PLAZO | |
| PROVISIONES A LARGO PLAZO | |
| | \$2,209,769.26 |
| HACIENDA PÚBLICA/ PATRIMONIO | |
| <u>HACIENDA PÚBLICA/PATRIMONIO CONTRIBUIDO</u> | |
| APORTACIONES | |
| DONACIONES DE CAPITAL | |
| ACTUALIZACIÓN DE LA HACIENDA PÚBLICA/PATRIMONIO | |
| <u>HACIENDA PÚBLICA /PATRIMONIO GENERADO</u> | |
| RESULTADOS DEL EJERCICIO (AHORRO/ DESAHORRO) | <u>\$2,346,383.96</u> |
| RESULTADOS DE EJERCICIOS ANTERIORES | \$1,763,325.02 |
| REVALÚOS | \$583,058.94 |
| RESERVAS | |
| RECTIFICACIONES DE RESULTADOS DE EJERCICIOS ANTERIORES | |
| <u>EXCESO O INSUFICIENCIA EN LA ACTUALIZACIÓN DE LA HACIENDA PÚBLICA/ PATRIMONIO</u> | |
| RESULTADO POR POSICIÓN MONETARIA | |
| RESULTADO POR TENENCIA DE ACTIVOS NO MONETARIOS | |



Universidad Politécnica de la Energía HIDALGO

Estado de Cambios en la Situación Financiera Del 01/ene./2021 Al 30/jun./2021

Usr: supervisor

Rep: rptEstadoCambiosSituacionFinanciera

Fecha y hora de Impresión | 12/jul./2021
02:47 p. m.

Origen

Aplicación

"Bajo protesta de decir verdad declaramos que los Estados Financieros y sus notas, son razonablemente correctos y son responsabilidad del emisor".

MTRO. FRANCISCO HERNANDEZ JIMÉNEZ
SECRETARIO DE ADMINISTRACIÓN Y FINANZAS

MTRO. FRANCISCO HERNANDEZ JIMÉNEZ
ENCARGADO DE LA RECTORÍA



Universidad Politécnica de la Energía HIDALGO

Estado Analítico del Activo Del 01/ene./2021 al 30/jun./2021

Usu: supervisor
Rep: rptEstadoAnalíticoDeActivosYPasivos_R

Fecha y hora de Impresión | 12/jul./2021
02:49 p. m.

| Concepto | Saldo Inicial 1 | Cargos del periodo 2 | Abonos del periodo 3 | Saldo Final 4(1+2-3) | Variación del Periodo (4-1) |
|---|------------------------------|-------------------------------|-------------------------------|------------------------------|-----------------------------------|
| ACTIVO | <u>\$2,927,024.56</u> | <u>\$39,447,735.63</u> | <u>\$37,738,598.83</u> | <u>\$4,636,161.36</u> | <u>\$1,709,136.80</u> |
| ACTIVO CIRCULANTE | <u>\$1,167,676.48</u> | <u>\$39,447,735.63</u> | <u>\$37,723,140.13</u> | <u>\$2,892,271.98</u> | <u>\$1,724,595.50</u> |
| EFFECTIVO Y EQUIVALENTES | \$724,543.32 | \$20,735,013.04 | \$19,552,289.65 | \$1,907,266.71 | \$1,182,723.39 |
| DERECHOS A RECIBIR EFECTIVO O EQUIVALENTES | \$443,133.16 | \$18,712,722.59 | \$18,170,850.48 | \$985,005.27 | \$541,872.11 |
| DERECHOS A RECIBIR BIENES O SERVICIOS | \$0.00 | \$0.00 | \$0.00 | \$0.00 | \$0.00 |
| INVENTARIOS | \$0.00 | \$0.00 | \$0.00 | \$0.00 | \$0.00 |
| ALMACENES | \$0.00 | \$0.00 | \$0.00 | \$0.00 | \$0.00 |
| ESTIMACIÓN POR PÉRDIDA O DETERIORO DE ACTIVOS CIRCULANTES | \$0.00 | \$0.00 | \$0.00 | \$0.00 | \$0.00 |
| OTROS ACTIVOS CIRCULANTES | \$0.00 | \$0.00 | \$0.00 | \$0.00 | \$0.00 |
| ACTIVO NO CIRCULANTE | <u>\$1,759,348.08</u> | <u>\$0.00</u> | <u>\$15,458.70</u> | <u>\$1,743,889.38</u> | <u>-\$15,458.70</u> |
| INVERSIONES FINANCIERAS A LARGO PLAZO | \$0.00 | \$0.00 | \$0.00 | \$0.00 | \$0.00 |
| DERECHOS A RECIBIR EFECTIVO O EQUIVALENTES A LARGO PLAZO | \$0.00 | \$0.00 | \$0.00 | \$0.00 | \$0.00 |
| BIENES INMUEBLES, INFRAESTRUCTURA Y CONSTRUCCIONES EN PROCESO | \$1,149,868.88 | \$0.00 | \$0.00 | \$1,149,868.88 | \$0.00 |
| BIENES MUEBLES | \$632,165.20 | \$0.00 | \$0.00 | \$632,165.20 | \$0.00 |
| ACTIVOS INTANGIBLES | \$172,985.00 | \$0.00 | \$0.00 | \$172,985.00 | \$0.00 |
| DEPRECIACIÓN, DETERIORO Y AMORTIZACIÓN ACUMULADA DE BIENES | -\$195,671.00 | \$0.00 | \$15,458.70 | -\$211,129.70 | -\$15,458.70 |
| ACTIVOS DIFERIDOS | \$0.00 | \$0.00 | \$0.00 | \$0.00 | \$0.00 |
| ESTIMACIÓN POR PÉRDIDA O DETERIORO DE ACTIVOS NO CIRCULANTES | \$0.00 | \$0.00 | \$0.00 | \$0.00 | \$0.00 |
| OTROS ACTIVOS NO CIRCULANTES | \$0.00 | \$0.00 | \$0.00 | \$0.00 | \$0.00 |

"Bajo protesta de decir verdad declaramos que los Estados Financieros y sus notas, son razonablemente correctos y son responsabilidad del emisor".

MTRO. FRANCISCO HERNÁNDEZ JIMÉNEZ
SECRETARIO DE ADMINISTRACIÓN Y FINANZAS

MTRO. FRANCISCO HERNÁNDEZ JIMÉNEZ
ENCARGADO DE LA RECTORÍA



Universidad Politécnica de la Energía HIDALGO

Estado Analítico de la Deuda y Otros Pasivos
Del 01/ene./2021 Al 30/jun./2021

Usu: supervisor
Rep: rptEstadoAnalíticoDeudaYPasivos

Fecha y hora de Impresión | 12/jul./2021
02:51 p. m.

| Denominación de las Deudas | Moneda de Contratación | Institución o País Acreedor | Saldo Inicial del Periodo | Saldo Final del Periodo |
|--|------------------------|-----------------------------|---------------------------|-------------------------|
| DEUDA PÚBLICA | | | | |
| Corto Plazo | | | | |
| Deuda Interna | | | | |
| Instituciones de Crédito | Peso | México | \$0.00 | \$0.00 |
| Títulos y Valores | Peso | México | \$0.00 | \$0.00 |
| Arrendamientos Financieros | Peso | México | \$0.00 | \$0.00 |
| Deuda Externa | | | | |
| Organismos Financieros Internacionales | Peso | México | \$0.00 | \$0.00 |
| Deuda Bilateral | Peso | México | \$0.00 | \$0.00 |
| Títulos y Valores | Peso | México | \$0.00 | \$0.00 |
| Arrendamientos Financieros | Peso | México | \$0.00 | \$0.00 |
| Subtotal Corto Plazo | Peso | México | \$0.00 | \$0.00 |
| Largo Plazo | | | | |
| Deuda Interna | | | | |
| Instituciones de Crédito | Peso | México | \$0.00 | \$0.00 |
| Títulos y Valores | Peso | México | \$0.00 | \$0.00 |
| Arrendamientos Financieros | Peso | México | \$0.00 | \$0.00 |
| Deuda Externa | | | | |
| Organismos Financieros Internacionales | Peso | México | \$0.00 | \$0.00 |
| Deuda Bilateral | Peso | México | \$0.00 | \$0.00 |
| Títulos y Valores | Peso | México | \$0.00 | \$0.00 |
| Arrendamientos Financieros | Peso | México | \$0.00 | \$0.00 |
| Subtotal Largo Plazo | Peso | México | \$0.00 | \$0.00 |
| Otros Pasivos | Peso | México | \$537,264.35 | \$36,631.89 |
| Total Deuda y Otros Pasivos | Peso | México | \$537,264.35 | \$36,631.89 |



Universidad Politécnica de la Energía HIDALGO

Estado Analítico de la Deuda y Otros Pasivos
Del 01/ene./2021 Al 30/jun./2021

Usu: supervisor
Rep: rptEstadoAnalíticoDeudaYPasivos

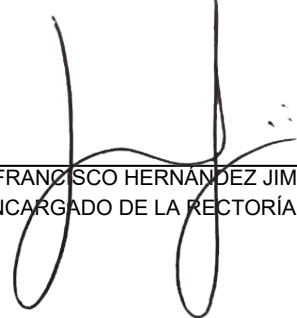
Fecha y hora de Impresión | 12/jul./2021
02:51 p. m.

| Denominación de las Deudas | Moneda de Contratación | Institución o País Acreedor | Saldo Inicial del Periodo | Saldo Final del Periodo |
|----------------------------|------------------------|-----------------------------|---------------------------|-------------------------|
| DEUDA PÚBLICA | | | | |

“Bajo protesta de decir verdad declaramos que los Estados Financieros y sus notas, son razonablemente correctos y son responsabilidad del emisor”.



MTRO. FRANCISCO HERNÁNDEZ JIMÉNEZ
SECRETARIO DE ADMINISTRACIÓN Y FINANZAS



MTRO. FRANCISCO HERNÁNDEZ JIMÉNEZ
ENCARGADO DE LA RECTORÍA



Universidad Politécnica de la Energía HIDALGO

Estado Analítico del Ejercicio del Presupuesto de Egresos

Clasificación por Objeto del Gasto (Capítulo y Concepto)

| Del 01/ene./2021 Al 30/jun./2021

Fecha y 12/jul./2021

hora de Impresión 02:53 p. m.

Usr: supervisor

Rep: rptEstadoPresupuestoEgresos_CP_CTO

| Concepto | Egresos | | | | | |
|---|------------------------|---------------------------------|------------------------|-----------------------|-----------------------|-----------------------|
| | Aprobado | Ampliaciones / (Reducciones) | Modificado | Devengado | Pagado | Subejercicio |
| | 1 | 2 | 3=(1+2) | 4 | 5 | 6 = (3 - 4) |
| Transferencias a la Seguridad Social | \$0.00 | \$0.00 | \$0.00 | \$0.00 | \$0.00 | \$0.00 |
| Donativos | \$0.00 | \$0.00 | \$0.00 | \$0.00 | \$0.00 | \$0.00 |
| Transferencias al exterior | \$0.00 | \$0.00 | \$0.00 | \$0.00 | \$0.00 | \$0.00 |
| BIENES MUEBLES, INMUEBLES E INTANGIBLES | \$42,000.00 | \$0.00 | \$42,000.00 | \$0.00 | \$0.00 | \$42,000.00 |
| Mobiliario y equipo de administración | \$0.00 | \$0.00 | \$0.00 | \$0.00 | \$0.00 | \$0.00 |
| Mobiliario y equipo educacional y recreativo | \$14,000.00 | \$0.00 | \$14,000.00 | \$0.00 | \$0.00 | \$14,000.00 |
| Equipo e instrumental médico y de laboratorio | \$0.00 | \$0.00 | \$0.00 | \$0.00 | \$0.00 | \$0.00 |
| Vehículos y equipo de transporte | \$0.00 | \$0.00 | \$0.00 | \$0.00 | \$0.00 | \$0.00 |
| Equipo de defensa y seguridad | \$0.00 | \$0.00 | \$0.00 | \$0.00 | \$0.00 | \$0.00 |
| Maquinaria, otros equipos y herramientas | \$0.00 | \$0.00 | \$0.00 | \$0.00 | \$0.00 | \$0.00 |
| Activos Biológicos | \$0.00 | \$0.00 | \$0.00 | \$0.00 | \$0.00 | \$0.00 |
| Bienes inmuebles | \$0.00 | \$0.00 | \$0.00 | \$0.00 | \$0.00 | \$0.00 |
| Activos intangibles | \$28,000.00 | \$0.00 | \$28,000.00 | \$0.00 | \$0.00 | \$28,000.00 |
| INVERSION PUBLICA | \$0.00 | \$0.00 | \$0.00 | \$0.00 | \$0.00 | \$0.00 |
| Obra pública en bienes de dominio público | \$0.00 | \$0.00 | \$0.00 | \$0.00 | \$0.00 | \$0.00 |
| Obra pública en bienes propios | \$0.00 | \$0.00 | \$0.00 | \$0.00 | \$0.00 | \$0.00 |
| Proyectos productivos y acciones de fomento | \$0.00 | \$0.00 | \$0.00 | \$0.00 | \$0.00 | \$0.00 |
| INVERSIONES FINANCIERAS Y OTRAS PROVISIONES | \$0.00 | \$0.00 | \$0.00 | \$0.00 | \$0.00 | \$0.00 |
| Inversiones para el fomento de actividades productivas | \$0.00 | \$0.00 | \$0.00 | \$0.00 | \$0.00 | \$0.00 |
| Acciones y participaciones de capital | \$0.00 | \$0.00 | \$0.00 | \$0.00 | \$0.00 | \$0.00 |
| Compra de títulos y valores | \$0.00 | \$0.00 | \$0.00 | \$0.00 | \$0.00 | \$0.00 |
| Concesión de préstamos | \$0.00 | \$0.00 | \$0.00 | \$0.00 | \$0.00 | \$0.00 |
| Inversiones en fideicomisos, mandatos y otros análogos | \$0.00 | \$0.00 | \$0.00 | \$0.00 | \$0.00 | \$0.00 |
| Otras inversiones financieras | \$0.00 | \$0.00 | \$0.00 | \$0.00 | \$0.00 | \$0.00 |
| Provisiones para contingencias y otras erogaciones especiales | \$0.00 | \$0.00 | \$0.00 | \$0.00 | \$0.00 | \$0.00 |
| PARTICIPACIONES Y APORTACIONES | \$0.00 | \$0.00 | \$0.00 | \$0.00 | \$0.00 | \$0.00 |
| Participaciones | \$0.00 | \$0.00 | \$0.00 | \$0.00 | \$0.00 | \$0.00 |
| Aportaciones | \$0.00 | \$0.00 | \$0.00 | \$0.00 | \$0.00 | \$0.00 |
| Convenios | \$0.00 | \$0.00 | \$0.00 | \$0.00 | \$0.00 | \$0.00 |
| DEUDA PUBLICA | \$0.00 | \$0.00 | \$0.00 | \$0.00 | \$0.00 | \$0.00 |
| Amortización de la deuda pública | \$0.00 | \$0.00 | \$0.00 | \$0.00 | \$0.00 | \$0.00 |
| Intereses de la deuda pública | \$0.00 | \$0.00 | \$0.00 | \$0.00 | \$0.00 | \$0.00 |
| Comisiones de la deuda pública | \$0.00 | \$0.00 | \$0.00 | \$0.00 | \$0.00 | \$0.00 |
| Gastos de la deuda pública | \$0.00 | \$0.00 | \$0.00 | \$0.00 | \$0.00 | \$0.00 |
| Costo por coberturas | \$0.00 | \$0.00 | \$0.00 | \$0.00 | \$0.00 | \$0.00 |
| Apoyos financieros | \$0.00 | \$0.00 | \$0.00 | \$0.00 | \$0.00 | \$0.00 |
| Adeudos de ejercicios fiscales anteriores (ADEFAS) | \$0.00 | \$0.00 | \$0.00 | \$0.00 | \$0.00 | \$0.00 |
| Total del Gasto | \$14,480,970.00 | \$0.00 | \$14,480,970.00 | \$7,337,823.13 | \$7,337,823.13 | \$7,143,146.87 |



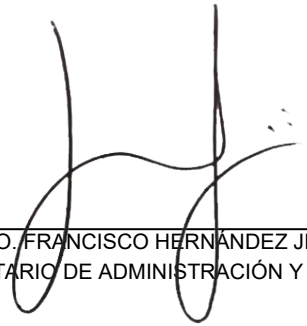
Universidad Politécnica de la Energía HIDALGO

Estado Analítico del Ejercicio del Presupuesto de Egresos Clasificación por Objeto del Gasto (Capítulo y Concepto) | Del 01/ene./2021 Al 30/jun./2021

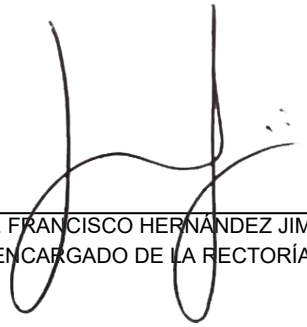
Usu: supervisor
Rep: rptEstadoPresupuestoEgresos_CP_CTO

Fecha y hora de Impresión | 12/jul./2021
02:53 p. m.

| Concepto | Egresos | | | | | |
|----------|----------|---------------------------------|------------|-----------|--------|---------------|
| | Aprobado | Ampliaciones / (Reducciones) | Modificado | Devengado | Pagado | Subejercicio |
| | 1 | 2 | 3=(1+2) | 4 | 5 | 6 = (3 - 4) |



MTRO. FRANCISCO HERNÁNDEZ JIMÉNEZ
SECRETARIO DE ADMINISTRACIÓN Y FINANZAS



MTRO. FRANCISCO HERNÁNDEZ JIMÉNEZ
ENCARGADO DE LA RECTORÍA

DESTINO DE LOS RECURSOS FEDERALES QUE RECIBEN LAS UNIVERSIDADES TECNOLÓGICAS Y POLITÉCNICAS

**En términos del artículo 36, fracción V, del Decreto de Presupuesto de Egresos de la Federación para el Ejercicio Fiscal 2021
Información sobre matrícula de inicio y fin de cada ciclo escolar**

Fracción V

Periodo reportado: Abril - Junio

| Instituto | Ciclo Escolar | Inicio o Fin del Ciclo Escolar | Nivel Educativo | Número de Alumnos |
|---------------------------------------|---------------|--------------------------------|--------------------------------|-------------------|
| UNIVERSIDAD POLITÉCNICA DE LA ENERGÍA | may-21 | ago-21 | Técnico Superior Universitario | |
| | | | Licenciatura | 455 |
| | | | Especialización | |
| | | | Maestría | 11 |
| | | | Doctorado | |
| | | | | 466 |


Mtro. Francisco Hernández Jiménez

ENCARGADO DE LA RECTORIA


Mtro. Francisco Hernández Jiménez

SECRETARIO DE ADMINISTRACIÓN Y
FINANZAS