



Enero - Diciembre 2021.

DESTINO DE LOS RECURSOS FEDERALES QUE RECIBEN LAS UNIVERSIDADES TECNOLÓGICAS Y POLITÉCNICAS.  
 En términos del artículo 36, fracción I del Decreto de Presupuesto de Egresos de la Federación para el Ejercicio Fiscal 2021.  
 Programas y cumplimiento de metas.  
 La información presentada es acumulada al periodo que se reporta.

**Fracción I**

UNIVERSIDAD TECNOLÓGICA DE LA TIERRA CALIENTE	SUBSIDIOS FEDERALES PARA ORGANISMOS DESCENTRALIZADOS ESTATALES U006	PROGRAMAS A LOS QUE SE DESTINAN LOS RECURSOS FEDERALES (MILES DE PESOS)													
		PRIMER TRIMESTRE DEL 2021			SEGUNDO TRIMESTRE DEL 2021			TERCER TRIMESTRE 2021			CUARTO TRIMESTRE DEL 2021				
		Enero	Febrero	Marzo	Abril	Mayo	Junio	Julio	Agosto	Septiembre	Octubre	Noviembre	Diciembre		
	Mensual	0.00	0.00	892,686.00	446,343.00	446,343.00	446,343.00	0.00	0.00	0.00	0.00	0.00	0.00	0.00	0.00
	Acumulado	0.00	0.00	892,686.00	1,339,029.00	1,785,372.00	2,231,715.00	2,231,715.00	2,231,715.00	2,231,715.00	2,231,715.00	2,231,715.00	2,231,715.00	2,231,715.00	2,231,715.00
<b>SUMA DEL MES</b>		0.00	0.00	892,686.00	446,343.00	446,343.00	446,343.00	0.00	0.00	0.00	0.00	0.00	0.00	0.00	0.00
<b>SUMAS ACUMULADAS</b>		0.00	0.00	892,686.00	1,339,029.00	1,785,372.00	2,231,715.00	2,231,715.00	2,231,715.00	2,231,715.00	2,231,715.00	2,231,715.00	2,231,715.00	2,231,715.00	2,231,715.00
<b>ACUMULADO DEL TRIMESTRE</b>				892,686.00	1,339,029.00	1,339,029.00									

  
 DRA. SORAYA ELIZA PINEDA  
 R.E.P.  
  
 UNIVERSIDAD TECNOLÓGICA DE LA TIERRA CALIENTE  
 RECTORIA

  
 LIC. DANNE NULI BERNABÉ ACUÑA

RESUMEN DE LOS DATOS FINANCIEROS QUE FORMAN PARTE DEL PRESUPUESTO DE EGRESOS Y RESPONSABILIDAD LABORAL Y NO LABORAL DE LA UNIVERSIDAD TECNOLÓGICA DE TIERRA CALIENTE, PARA EL EJERCICIO FINANCIERO 2021.

Este documento es de uso interno de la Universidad Tecnológica de Tierra Caliente y no debe ser publicado ni difundido en medios de comunicación o redes sociales.

Fecha de emisión: 2021

**Presupuesto II**

UNIVERSIDAD TECNOLÓGICA DE TIERRA CALIENTE	Presupuesto de la Planilla II		Número de plazas		Responsabilidad	Centro total de la Planilla (Gross)		Asignación
TIENDA CALIENTE	Categoría	Tipos de personal	Costo unitario base (Gross)	Costo total base (Gross)	Labores	Indicativo	Neto	Indicativo
			April	May	June	July	Aug	Sept
REGION		NO DOCENTE	57,522.86	29,761.43	1	1	57,522.86	29,761.43
SECRETARÍA ACADÉMICA		NO DOCENTE						
SECRETARÍA DE VINCULACIÓN		NO DOCENTE						
ASISTENTE SOCIAL		NO DOCENTE						
ASISTENTE SOCIAL		NO DOCENTE						
DIRECCIÓN DE ASIA		NO DOCENTE	43,147.30	21,573.65	1	1	43,147.30	21,573.65
SECRETARÍA DE ASIA		NO DOCENTE						
CARE DE DESARROLLO		NO DOCENTE	19,754.63	16,591.15	3	9	59,263.89	145,347.35
PROFESOR TITULAR "A"		DOCENTE			2	2		
PROFESOR TITULAR "B"		DOCENTE	19,339.67	9,669.84			38,679.34	19,339.68
PROFESOR TITULAR "C"		DOCENTE						
PROFESOR ASOCIADO "A"		DOCENTE						
PROFESOR ASOCIADO "B"		DOCENTE						
PROFESOR ASOCIADO "C"		DOCENTE						
PROFESOR DE ASISTENCIA "A" (A/S/A)		DOCENTE	433.40	426.99	425.63	35	391	156
TÉCNICO ACADÉMICO "A"		DOCENTE						
TÉCNICO ACADÉMICO "B"		DOCENTE						
TÉCNICO ACADÉMICO "C"		DOCENTE						
COORDINADOR		ADMINISTRATIVO	9,671.55	4,836.78	2	2	19,352.10	9,671.56
INVESTIGADOR ESPECIALIZADO		ADMINISTRATIVO	9,602.10	4,851.05	1	1	9,602.10	4,851.05
INVESTIGADOR EN SISTEMAS		ADMINISTRATIVO	8,709.04	4,354.50	1	1	8,709.04	4,354.50
ASISTENTE SOCIAL		ADMINISTRATIVO	7,579.00	3,789.50	2	2	15,158.00	7,579.00
CARE DE OFICINA		ADMINISTRATIVO	6,126.00	3,063.00	1	1	6,126.00	3,063.00
TÉCNICO EN COMPUTACIÓN		ADMINISTRATIVO	6,650.18	3,325.09	1	1	6,650.18	3,325.09
TÉCNICO EN COMERCIALIZACIÓN		ADMINISTRATIVO						
ANALISTA ADMINISTRATIVO		ADMINISTRATIVO						
ENFERMERA		ADMINISTRATIVO						
TÉCNICO ESPECIALIZADO EN ELECTRÓNICA		ADMINISTRATIVO						
TÉCNICO ESPECIALIZADO EN MANTENIMIENTO		ADMINISTRATIVO						
CHEFE DE SERVICIOS DE MANTENIMIENTO		ADMINISTRATIVO						
CHEFE ADMINISTRATIVO		ADMINISTRATIVO	4,003.69	2,001.84	1	1	4,003.69	2,001.84
ASISTENTE DE SERVICIOS Y MANTENIMIENTO		ADMINISTRATIVO						
SECRETARÍA DE ASIA		DOCENTE						
SECRETARÍA DE ASIA		DOCENTE						
SECRETARÍA DE ASIA		DOCENTE						
SECRETARÍA DE ASIA		DOCENTE						
SECRETARÍA DE ASIA		DOCENTE						
SECRETARÍA DE ASIA		DOCENTE						

	SENA DEL TRES	SENA DEL CUATRO	SENA DEL CINCO	SENA DEL SEIS	SENA DEL SIETE
ACREDITACIÓN DEL TITULAR	80,601.03	579,146.16	399,781.25		
SINOS ACREDITADOS AL TERCER SEMESTRE			977,923.14		
<b>TOTAL</b>			<b>1,602,980.69</b>		

Bien los planes se incluyen a manera de ejemplo, si existen planes no contemplados, favor de agregarlos en la tabla anterior, únicamente en renglones.

Favor de respetar la estructura de los renglones y de las descripciones de los cargos.



Lic. DANIEL SANCHEZ ACUNA

*[Signature]*

DESTINO DE LOS RECURSOS FEDERALES QUE RECIBEN LAS UNIVERSIDADES TECNOLÓGICAS Y POLITÉCNICAS

En términos del artículo 36, Fracción III, del Decreto de Presupuesto de Egresos de la Federación para el Ejercicio Fiscal 2021  
Desglose del gasto corriente destinado a su operación

Cifras acumuladas desde enero al periodo que se reporta (PESOS)

Abril-Junio 2021

**Fracción III**

UNIVERSIDAD TECNOLÓGICA DE LA TIERRA CALIENTE	Gasto Corriente de Operación						Total acumulado materiales y servicios generales		
	Materiales y Suministros			Servicios Generales					
	Abril	Mayo	Junio	Abril	Mayo	Junio	Enero-Abril	Enero-Mayo	Enero-Junio

SUBSIDIOS FEDERALES PARA ORGANISMOS DESCENTRALIZADOS ESTATALES U006	0.00	0.00	10000.00	73483.05	64523.28	117473.60	73483.05	138006.33	265479.93
SUMA DEL MES	0.00	0.00	10000.00	73483.05	64523.28	117473.60	73483.05	138006.33	265479.93
SUMAS ACUMULADAS	0.00	0.00	10000.00	83483.05	148006.33	265479.93	73483.05	138006.33	265479.93
ACUMULADO DEL TRIMESTRE			10000.00			255479.93			265479.93



S.E.P.  
UNIVERSIDAD TECNOLÓGICA DE LA TIERRA CALIENTE

**RECTORIA**

LIC. DANTE NOEL BERNABE ACUÑA

Nota: Favor de respetar la estructura de las columnas y fórmulas establecidas en el formato.  
Los datos son acumulativos.



DESTINO DE LOS RECURSOS FEDERALES QUE RECIBEN LAS UNIVERSIDADES TECNOLÓGICAS Y POLITÉCNICAS

En términos del artículo 36, fracción V, del Decreto de Presupuesto de Egresos de la Federación para el Ejercicio Fiscal 2021  
 Información sobre matrícula de inicio y fin de cada ciclo escolar

Fracción V

Periodo reportado:

Instituto	Ciclo Escolar	Inicio o Fin del Ciclo Escolar	Nivel Educativo	Número de Alumnos
UNIVERSIDAD TECNOLÓGICA DE LA TIERRA CALIENTE			Técnico Superior Universitario	265
			Licenciatura	57
			Especialización	
			Maestría	
			Doctorado	
				322

DRA. SORAYA ERIZA PINEDA




LIC. DANTE NULP BERNABE ACUÑA



DESTINO DE LOS RECURSOS FEDERALES QUE RECIBEN LAS UNIVERSIDADES TECNOLÓGICAS Y POLITÉCNICAS

En términos del artículo 36, fracción IV, del Decreto de Presupuesto de Egresos de la Federación para el Ejercicio Fiscal 2021

Estados Financieros

Fracción IV

Trimestre:

1. Estado de Posición Financiera
2. Estado de Actividades
3. Estado de Origen y Aplicación de recursos públicos Federales
4. Estado de Cambios en la Situación Financiera
5. Estado Analítico del Activo
6. Estado Analítico del Pasivo
7. Avance Financiero



DRA. SORAYA ERIZA PINEDA



LIC. DANTE NULP-BERNABE ACUÑA



**UNIVERSIDAD TECNOLÓGICA DE LA TIERRA CALIENTE**  
**GUERRERO CONSOLIDADO**  
**Estado de Situación Financiera**  
**Al 30/jun./2021**

Usr: supervisor  
 Rep: rptEstadoSituacionFinanciera

Fecha y 11/jul./2021  
 hora de Impresión 10:01 a. m.

	<u>2021</u>	<u>2020</u>		<u>2021</u>	<u>2020</u>
<b>ACTIVO</b>			<b>PASIVO</b>		
<b>ACTIVO CIRCULANTE</b>	<b><u>\$789,061.00</u></b>	<b><u>\$1,927,646.14</u></b>	<b>PASIVO CIRCULANTE</b>	<b><u>\$93,530.35</u></b>	<b><u>\$1,262,350.84</u></b>
EFFECTIVO Y EQUIVALENTES	\$746,035.65	\$1,044,398.13	CUENTAS POR PAGAR A CORTO PLAZO	\$93,530.35	\$1,262,350.84
DERECHOS A RECIBIR EFECTIVO O EQUIVALENTES	\$43,025.35	\$883,250.01	DOCUMENTOS POR PAGAR A CORTO PLAZO	\$0.00	\$0.00
DERECHOS A RECIBIR BIENES O SERVICIOS	\$0.00	\$0.00	PORCIÓN A CORTO PLAZO DE LA DEUDA PÚBLICA A L	\$0.00	\$0.00
INVENTARIOS	\$0.00	\$0.00	TÍTULOS Y VALORES A CORTO PLAZO	\$0.00	\$0.00
ALMACENES	\$0.00	\$0.00	PASIVOS DIFERIDOS A CORTO PLAZO	\$0.00	\$0.00
ESTIMACIÓN POR PÉRDIDA O DETERIORO DE ACTIVO:	\$0.00	\$0.00	FONDOS Y BIENES DE TERCEROS EN GARANTÍA Y/O A	\$0.00	\$0.00
OTROS ACTIVOS CIRCULANTES	\$0.00	\$0.00	PROVISIONES A CORTO PLAZO	\$0.00	\$0.00
<b>Total de Activos Circulantes</b>	<b><u>\$789,061.00</u></b>	<b><u>\$1,927,646.14</u></b>	OTROS PASIVOS A CORTO PLAZO	\$0.00	\$0.00
<b>ACTIVO NO CIRCULANTE</b>	<b><u>\$37,920,894.81</u></b>	<b><u>\$37,927,133.94</u></b>	<b>Total de Pasivos Circulantes</b>	<b><u>\$93,530.35</u></b>	<b><u>\$1,262,350.84</u></b>
INVERSIONES FINANCIERAS A LARGO PLAZO	\$0.00	\$0.00	<b>PASIVO NO CIRCULANTE</b>	<b><u>\$813,784.11</u></b>	<b><u>\$962,112.45</u></b>
DERECHOS A RECIBIR EFECTIVO O EQUIVALENTES A L	\$101,243.13	\$122,162.14	CUENTAS POR PAGAR A LARGO PLAZO	\$813,784.11	\$962,112.45
BIENES INMUEBLES, INFRAESTRUCTURA Y CONSTRUCC	\$36,000,000.00	\$36,000,000.00	DOCUMENTOS POR PAGAR A LARGO PLAZO	\$0.00	\$0.00
BIENES MUEBLES	\$1,785,540.38	\$1,777,357.40	DEUDA PÚBLICA A LARGO PLAZO	\$0.00	\$0.00
ACTIVOS INTANGIBLES	\$53,236.80	\$46,300.00	PASIVOS DIFERIDOS A LARGO PLAZO	\$0.00	\$0.00
DEPRECIACIÓN, DETERIORO Y AMORTIZACIÓN ACUML	-\$19,125.50	-\$18,685.60	FONDOS Y BIENES DE TERCEROS EN GARANTÍA Y/O A	\$0.00	\$0.00
ACTIVOS DIFERIDOS	\$0.00	\$0.00	PROVISIONES A LARGO PLAZO	\$0.00	\$0.00
ESTIMACIÓN POR PÉRDIDA O DETERIORO DE ACTIVO:	\$0.00	\$0.00	<b>Total de Pasivos No Circulantes</b>	<b><u>\$813,784.11</u></b>	<b><u>\$962,112.45</u></b>
OTROS ACTIVOS NO CIRCULANTES	\$0.00	\$0.00	<b>Total del Pasivo</b>	<b><u>\$907,314.46</u></b>	<b><u>\$2,224,463.29</u></b>
<b>Total de Activos No Circulantes</b>	<b><u>\$37,920,894.81</u></b>	<b><u>\$37,927,133.94</u></b>	<b>HACIENDA PÚBLICA/ PATRIMONIO</b>		
<b>Total del Activo</b>	<b><u>\$38,709,955.81</u></b>	<b><u>\$39,854,780.08</u></b>	<b>HACIENDA PÚBLICA/PATRIMONIO CONTRIBUIDO</b>	<b><u>\$37,702,562.40</u></b>	<b><u>\$37,702,562.40</u></b>
			APORTACIONES	\$0.00	\$0.00
			DONACIONES DE CAPITAL	\$37,702,562.40	\$37,702,562.40
			ACTUALIZACIÓN DE LA HACIENDA PÚBLICA/PATRIMON	\$0.00	\$0.00
			<b>HACIENDA PÚBLICA /PATRIMONIO GENERADO</b>	<b><u>\$100,078.95</u></b>	<b><u>-\$72,245.61</u></b>
			RESULTADOS DEL EJERCICIO (AHORRO/ DESAHORRO)	\$404,716.06	\$106,614.65
			RESULTADOS DE EJERCICIOS ANTERIORES	-\$303,610.67	-\$178,473.72
			REVALÚOS	\$0.00	\$0.00
			RESERVAS	\$0.00	\$0.00
			RECTIFICACIONES DE RESULTADOS DE EJERCICIOS A	-\$1,026.44	-\$586.54
			<b>EXCESO O INSUFICIENCIA EN LA ACTUALIZACIÓN DE LA I</b>	<b><u>\$0.00</u></b>	<b><u>\$0.00</u></b>
			RESULTADO POR POSICIÓN MONETARIA	\$0.00	\$0.00
			RESULTADO POR TENENCIA DE ACTIVOS NO MONETA	\$0.00	\$0.00
			<b>Total Hacienda Pública/Patrimonio</b>	<b><u>\$37,802,641.35</u></b>	<b><u>\$37,630,316.79</u></b>
			<b>Total del Pasivo y Hacienda Pública/Patrimonio</b>	<b><u>\$38,709,955.81</u></b>	<b><u>\$39,854,780.08</u></b>



UNIVERSIDAD TECNOLÓGICA DE LA TIERRA CALIENTE  
GUERRERO CONSOLIDADO  
Estado de Situación Financiera  
Al 30/jun./2021

Usr: supervisor  
Rep: rptEstadoSituacionFinanciera

Fecha y hora de Impresión | 11/jul./2021  
10:01 a. m.

	<u>2021</u>	<u>2020</u>
<b>CUENTAS DE ORDEN CONTABLES</b>		
<b><u>VALORES</u></b>	<b><u>\$0.00</u></b>	<b><u>\$0.00</u></b>
VALORES EN CUSTODIA	\$0.00	\$0.00
CUSTODIA DE VALORES	\$0.00	\$0.00
INSTRUMENTOS DE CRÉDITO PRESTADOS A FORMAD	\$0.00	\$0.00
PRÉSTAMO DE INSTRUMENTOS DE CRÉDITO A FORM	\$0.00	\$0.00
INSTRUMENTOS DE CRÉDITO RECIBIDOS EN GARANTÍ	\$0.00	\$0.00
GARANTÍA DE CRÉDITOS RECIBIDOS DE LOS FORMAD	\$0.00	\$0.00
<b><u>EMISIÓN DE OBLIGACIONES</u></b>	<b><u>\$0.00</u></b>	<b><u>\$0.00</u></b>
AUTORIZACIÓN PARA LA EMISIÓN DE BONOS, TÍTULO	\$0.00	\$0.00
AUTORIZACIÓN PARA LA EMISIÓN DE BONOS, TÍTULO	\$0.00	\$0.00
EMISIONES AUTORIZADAS DE LA DEUDA PÚBLICA INTE	\$0.00	\$0.00
SUSCRIPCIÓN DE CONTRATOS DE PRÉSTAMOS Y OTI	\$0.00	\$0.00
SUSCRIPCIÓN DE CONTRATOS DE PRÉSTAMOS Y OTI	\$0.00	\$0.00
CONTRATOS DE PRÉSTAMOS Y OTRAS OBLIGACIONE	\$0.00	\$0.00
<b><u>AVALES Y GARANTÍAS</u></b>	<b><u>\$0.00</u></b>	<b><u>\$0.00</u></b>
AVALES AUTORIZADOS	\$0.00	\$0.00
AVALES FIRMADOS	\$0.00	\$0.00
FIANZAS Y GARANTÍAS RECIBIDAS POR DEUDAS A COI	\$0.00	\$0.00
FIANZAS Y GARANTÍAS RECIBIDAS	\$0.00	\$0.00
FIANZAS OTORGADAS PARA RESPALDAR OBLIGACION	\$0.00	\$0.00
FIANZAS OTORGADAS DEL GOBIERNO PARA RESPALD	\$0.00	\$0.00
<b><u>JUICIOS</u></b>	<b><u>\$0.00</u></b>	<b><u>\$0.00</u></b>
DEMANDAS JUDICIAL EN PROCESO DE RESOLUCIÓN	\$0.00	\$0.00
RESOLUCIÓN DE DEMANDAS EN PROCESO JUDICIAL	\$0.00	\$0.00
<b><u>INVERSIÓN MEDIANTE PROYECTOS PARA PRESTACIÓN DE</u></b>	<b><u>\$0.00</u></b>	<b><u>\$0.00</u></b>
CONTRATOS PARA INVERSIÓN MEDIANTE PROYECTO	\$0.00	\$0.00
INVERSIÓN PÚBLICA CONTRATADA MEDIANTE PROYE	\$0.00	\$0.00
<b><u>BIENES EN CONCESIONADOS O EN COMODATO</u></b>	<b><u>\$0.00</u></b>	<b><u>\$0.00</u></b>
BIENES BAJO CONTRATO EN CONCESIÓN	\$0.00	\$0.00
CONTRATO DE CONCESIÓN POR BIENES	\$0.00	\$0.00
BIENES BAJO CONTRATO EN COMODATO	\$206,910.00	\$206,910.00
CONTRATO DE COMODATO POR BIENES	\$206,910.00	\$206,910.00



**UNIVERSIDAD TECNOLÓGICA DE LA TIERRA CALIENTE**  
**GUERRERO CONSOLIDADO**  
**Estado de Situación Financiera**  
**Al 30/jun./2021**

Utr: supervisor  
 Rep: rptEstadoSituacionFinanciera

Fecha y hora de Impresión | 11/jul./2021  
 10:01 a. m.

	<u>2021</u>	<u>2020</u>
<b>CUENTAS DE ORDEN PRESUPUESTARIA:</b>		
<b>LEY DE INGRESOS</b>		
LEY DE INGRESOS ESTIMADA	\$12,091,480.00	\$11,857,909.00
LEY DE INGRESOS POR EJECUTAR	\$6,923,525.36	\$0.00
MODIFICACIONES A LA LEY DE INGRESOS ESTIMADA	\$100,000.00	\$217,691.34
LEY DE INGRESOS DEVENGADA	\$5,267,954.64	\$12,075,600.34
LEY DE INGRESOS RECAUDADA	\$5,267,954.64	\$12,075,600.34
<b>PRESUPUESTO DE EGRESOS</b>		
PRESUPUESTO DE EGRESOS APROBADO	\$12,091,480.00	\$11,857,909.00
PRESUPUESTO DE EGRESOS POR EJERCER	\$7,313,121.64	\$106,814.65
MODIFICACIONES AL PRESUPUESTO DE EGRESOS API	\$100,000.00	\$217,691.34
PRESUPUESTO DE EGRESOS COMPROMETIDO	\$4,878,358.36	\$11,968,785.69
PRESUPUESTO DE EGRESOS DEVENGADO	\$4,878,358.36	\$11,968,785.69
PRESUPUESTO DE EGRESOS EJERCIDO	\$4,878,358.36	\$11,968,785.69
PRESUPUESTO DE EGRESOS PAGADO	\$4,878,358.36	\$11,968,785.69


"Bajo protesta de decir verdad declaramos que los Estados Financieros y sus notas, son razonablemente correctos y son responsabilidad del emisor".

ELABORO: LC. EFRAIN CISNEROS TOLEDO  
 JEFE DE DEPARTAMENTO

AUTORIZO: DRA. SORAYA ERIZA PINEDA  
 RECTORA DE LA UTTC

REVISO: DANTE NÚLP BERNABE ACUNA  
 DIRECTOR DE ADMINISTRACION Y FINANZAS UTTC

Vo. LA. IVAN RUMBO DIAZ  
 COMISARIO DE LA UTTC



S.E.P. S.E.G.  
 UNIVERSIDAD TECNOLÓGICA DE LA TIERRA CALIENTE.  
**RECTORIA**





# UNIVERSIDAD TECNOLÓGICA DE LA TIERRA CALIENTE GUERRERO CONSOLIDADO

## Estado de Actividades

Del 01/ene./2021 al 30/jun./2021

Usu: supervisor

Rep: rptEstadoActividades

Fecha y hora de Impresión 11/jul./2021 10:03 a. m.

	<u>2021</u>	<u>2020</u>
<b>INGRESOS Y OTROS BENEFICIOS</b>		
<b>INGRESOS DE GESTIÓN</b>	\$501,834.00	\$415,714.00
IMPUESTOS	\$0.00	\$0.00
CUOTAS Y APORTACIONES DE SEGURIDAD SOCIAL	\$0.00	\$0.00
CONTRIBUCIONES DE MEJORAS	\$0.00	\$0.00
DERECHOS	\$0.00	\$0.00
PRODUCTOS	\$0.00	\$0.00
APROVECHAMIENTOS	\$0.00	\$0.00
INGRESOS POR VENTA DE BIENES Y PRESTACIÓN DE SERVICIOS	\$501,834.00	\$415,714.00
<b>PARTICIPACIONES, APORTACIONES, CONVENIOS, INCENTIVOS DERIVADOS DE LA COLABORACIÓN FISCAL, FONDOS DISTINTOS DE APORTACIONES, TRANSFERENCIAS, ASIGNACIONES, SUBSIDIOS Y SUBVENCIONES, Y PENSIONES Y JUBILACIONES</b>	\$4,766,120.64	\$4,622,158.01
PARTICIPACIONES, APORTACIONES, CONVENIOS, INCENTIVOS DERIVADOS DE LA COLABORACIÓN FISCAL Y FONDOS DISTINTOS DE APORTACIONES	\$0.00	\$0.00
TRANSFERENCIAS, ASIGNACIONES, SUBSIDIOS Y SUBVENCIONES, Y PENSIONES Y JUBILACIONES	\$4,766,120.64	\$4,622,158.01
<b>OTROS INGRESOS Y BENEFICIOS</b>	\$0.00	\$0.00
INGRESOS FINANCIEROS	\$0.00	\$0.00
INCREMENTO POR VARIACIÓN DE INVENTARIOS	\$0.00	\$0.00
DISMINUCIÓN DEL EXCESO DE ESTIMACIONES POR PÉRDIDA O DETERIORO U OBSOLESCENCIA	\$0.00	\$0.00
DISMINUCIÓN DEL EXCESO DE PROVISIONES	\$0.00	\$0.00
OTROS INGRESOS Y BENEFICIOS VARIOS	\$0.00	\$0.00
<b>Total de Ingresos y Otros Beneficios</b>	<b>\$5,267,954.64</b>	<b>\$5,037,872.01</b>
<b>GASTOS Y OTRAS PÉRDIDAS</b>		
<b>GASTOS DE FUNCIONAMIENTO</b>	\$4,863,238.58	\$5,642,610.10
SERVICIOS PERSONALES	\$4,019,355.39	\$4,777,794.44
MATERIALES Y SUMINISTROS	\$150,913.15	\$80,352.65
SERVICIOS GENERALES	\$692,970.04	\$784,463.01
<b>TRANSFERENCIAS, ASIGNACIONES, SUBSIDIOS Y OTRAS AYUDAS</b>	\$0.00	\$24,029.00
TRANSFERENCIAS INTERNAS Y ASIGNACIONES AL SECTOR PÚBLICO	\$0.00	\$0.00
TRANSFERENCIAS AL RESTO DEL SECTOR PÚBLICO	\$0.00	\$0.00
SUBSIDIOS Y SUBVENCIONES	\$0.00	\$0.00
AYUDAS SOCIALES	\$0.00	\$24,029.00
PENSIONES Y JUBILACIONES	\$0.00	\$0.00
TRANSFERENCIAS A FIDEICOMISOS, MANDATOS Y CONTRATOS ANÁLOGOS	\$0.00	\$0.00
TRANSFERENCIAS A LA SEGURIDAD SOCIAL	\$0.00	\$0.00
DONATIVOS	\$0.00	\$0.00
TRANSFERENCIAS AL EXTERIOR	\$0.00	\$0.00
<b>PARTICIPACIONES Y APORTACIONES</b>	\$0.00	\$0.00
PARTICIPACIONES	\$0.00	\$0.00
APORTACIONES	\$0.00	\$0.00
CONVENIOS	\$0.00	\$0.00
<b>INTERESES, COMISIONES Y OTROS GASTOS DE LA DEUDA PÚBLICA</b>	\$0.00	\$0.00
INTERESES DE LA DEUDA PÚBLICA	\$0.00	\$0.00
COMISIONES DE LA DEUDA PÚBLICA	\$0.00	\$0.00
GASTOS DE LA DEUDA PÚBLICA	\$0.00	\$0.00
COSTO POR COBERTURAS	\$0.00	\$0.00
PROYECTOS FINANCIEROS	\$0.00	\$0.00



**UNIVERSIDAD TECNOLÓGICA DE LA TIERRA CALIENTE  
GUERRERO CONSOLIDADO**

**Estado de Actividades**

Del 01/ene./2021 al 30/jun./2021

Usu: supervisor

Rep: rptEstadoActividades

Fecha y hora de Impresión | 11/jul./2021  
10:03 a. m.

	<u>2021</u>	<u>2020</u>
<b>OTROS GASTOS Y PÉRDIDAS EXTRAORDINARIAS</b>	\$0.00	\$0.00
ESTIMACIONES, DEPRECIACIONES, DETERIOROS, OBSOLESCENCIA Y AMORTIZACIONES	\$0.00	\$0.00
PROVISIONES	\$0.00	\$0.00
DISMINUCIÓN DE INVENTARIOS	\$0.00	\$0.00
AUMENTO POR INSUFICIENCIA DE ESTIMACIONES POR PÉRDIDA O DETERIORO U OBSOLESCENCIA	\$0.00	\$0.00
AUMENTO POR INSUFICIENCIA DE PROVISIONES	\$0.00	\$0.00
OTROS GASTOS	\$0.00	\$0.00
<b>INVERSIÓN PÚBLICA</b>	\$0.00	\$0.00
INVERSIÓN PÚBLICA NO CAPITALIZABLE	\$0.00	\$0.00
<b>Total de Gastos y otras Pérdidas</b>	\$4,863,238.58	\$5,666,639.10
<b>Resultado del Ejercicio (Ahorro/Desahorro)</b>	\$404,716.06	-\$628,767.09

"Bajo protesta de decir verdad declaramos que los Estados Financieros y sus notas, son razonablemente correctos y son responsabilidad del emisor".

ELABORO: LC. EFRAÍN CISNEROS TOLEDO  
JEFE DE DEPARTAMENTO

REVISÓ: DANTE NULP BERNABE ACUNA  
DIRECTOR DE ADMINISTRACION Y FINANZAS UTTC

AUTORIZO: DRA. SORAYA ERIZA PINEDA  
RECTORA DE LA UTTC

Vo. LA. IVAN RUMBO DIAZ  
COMISARIO DE LA UTTC



**RECTORIA**



UNIVERSIDAD TECNOLÓGICA DE LA TIERRA CALIENTE  
GUERRERO CONSOLIDADO

Estado de Origen y Aplicación de Recursos

Del 01/ene./2021 al 30/jun./2021

Usr: supervisor  
Rep: rptEstadoOrigenAplicacion

Fecha y hora de Impresión | 11/jul./2021  
10:14 a. m.

**ORIGEN DE LOS RECURSOS**

INGRESOS POR VENTA DE BIENES Y PRESTACIÓN DE SER'	\$501,834.00
TRANSFERENCIAS, ASIGNACIONES, SUBSIDIOS Y SUBVEN	\$4,766,120.64
Disminuciones del Activo	\$6,491,693.44
Incrementos del Pasivo	\$8,301,362.34
Incrementos del Patrimonio	\$37,939,215.24
<b>TOTAL ORIGEN</b>	<b>\$58,000,225.66</b>

**APLICACIÓN DE LOS RECURSOS**

SERVICIOS PERSONALES	\$4,019,355.39
MATERIALES Y SUMINISTROS	\$150,913.15
SERVICIOS GENERALES	\$692,970.04
Incrementos del Activo	\$44,455,613.60
Disminuciones del Pasivo	\$7,394,047.88
Disminuciones del Patrimonio	\$541,289.95
EXISTENCIA EN EFECTIVO Y EQUIVALENTES AL	\$746,035.65
<b>TOTAL APLICACIÓN</b>	<b>\$58,000,225.66</b>

ELABORO: LC. EFRAIN CISNEROS TOLEDO

JEFE DE DEPARTAMENTO

REVISO: DANTE MÚL P BERNABE ACUNA

DIRECTOR DE ADMINISTRACION Y FINANZAS UTTC

AUTORIZO: DRA. SORAYA ERIZA PINEDA

RECTORA DE LA UTTC

Vo. LA. IVAN RUMBO DIAZ

COMISARIO DE LA UTTC




	<u>Origen</u>	<u>Aplicación</u>
	<b>\$1,144,824.27</b>	
<b>ACTIVO</b>		
<b><u>ACTIVO CIRCULANTE</u></b>	<b><u>\$1,138,585.14</u></b>	
EFFECTIVO Y EQUIVALENTES	\$298,360.48	
DERECHOS A RECIBIR EFECTIVO O EQUIVALENTES	\$840,224.66	
DERECHOS A RECIBIR BIENES O SERVICIOS		
INVENTARIOS		
ALMACENES		
ESTIMACIÓN POR PÉRDIDA O DETERIORO DE ACTIVOS CIRCULANTES		
OTROS ACTIVOS CIRCULANTES		
<b><u>ACTIVO NO CIRCULANTE</u></b>	<b><u>\$6,239.13</u></b>	
INVERSIONES FINANCIERAS A LARGO PLAZO		
DERECHOS A RECIBIR EFECTIVO O EQUIVALENTES A LARGO PLAZO	\$20,919.01	
BIENES INMUEBLES, INFRAESTRUCTURA Y CONSTRUCCIONES EN PROCESO		
BIENES MUEBLES		\$8,182.98
ACTIVOS INTANGIBLES		\$6,936.80
DEPRECIACIÓN, DETERIORO Y AMORTIZACIÓN ACUMULADA DE BIENES	\$439.90	
ACTIVOS DIFERIDOS		
ESTIMACIÓN POR PÉRDIDA O DETERIORO DE ACTIVOS NO CIRCULANTES		
OTROS ACTIVOS NO CIRCULANTES		
		<b>\$1,317,148.83</b>
<b>PASIVO</b>		
<b><u>PASIVO CIRCULANTE</u></b>		<b><u>\$1,168,820.49</u></b>
CUENTAS POR PAGAR A CORTO PLAZO		\$1,168,820.49
DOCUMENTOS POR PAGAR A CORTO PLAZO		
PORCIÓN A CORTO PLAZO DE LA DEUDA PÚBLICA A LARGO PLAZO		
TÍTULOS Y VALORES A CORTO PLAZO		
PASIVOS DIFERIDOS A CORTO PLAZO		
FONDOS Y BIENES DE TERCEROS EN GARANTÍA Y/O ADMINISTRACIÓN A CORTO PLAZO		
PROVISIONES A CORTO PLAZO		
OTROS PASIVOS A CORTO PLAZO		
<b><u>PASIVO NO CIRCULANTE</u></b>		<b><u>\$148,328.34</u></b>
CUENTAS POR PAGAR A LARGO PLAZO		\$148,328.34
DOCUMENTOS POR PAGAR A LARGO PLAZO		
DEUDA PÚBLICA A LARGO PLAZO		
PASIVOS DIFERIDOS A LARGO PLAZO		
FONDOS Y BIENES DE TERCEROS EN GARANTÍA Y/O ADMINISTRACIÓN A LARGO PLAZO		
PROVISIONES A LARGO PLAZO		
	<b>\$172,324.56</b>	
<b>HACIENDA PÚBLICA/ PATRIMONIO</b>		
<b><u>HACIENDA PÚBLICA/PATRIMONIO CONTRIBUIDO</u></b>		
APORTACIONES		
DONACIONES DE CAPITAL		
ACTUALIZACIÓN DE LA HACIENDA PÚBLICA/PATRIMONIO		
<b><u>HACIENDA PÚBLICA /PATRIMONIO GENERADO</u></b>	<b><u>\$172,324.56</u></b>	
RESULTADOS DEL EJERCICIO (AHORRO/ DESAHORRO)	\$297,901.41	
RESULTADOS DE EJERCICIOS ANTERIORES		\$125,136.95
REVALÚOS		
RESERVAS		
RECTIFICACIONES DE RESULTADOS DE EJERCICIOS ANTERIORES		\$439.90
<b><u>EXCESO O INSUFICIENCIA EN LA ACTUALIZACIÓN DE LA HACIENDA PÚBLICA/ PATRIMONIO</u></b>		
RESULTADO POR POSICIÓN MONETARIA		
RESULTADO POR TENENCIA DE ACTIVOS NO MONETARIOS		

Origen

Aplicación

"Bajo protesta de decir verdad declaramos que los Estados Financieros y sus notas, son razonablemente correctos y son responsabilidad del emisor".

ELABORO: LC. EFRAIN CISNEROS TOLEDO  
JEFE DE DEPARTAMENTO



REVISO: DANTE NULP BERNABE ACUNA  
DIRECTOR DE ADMINISTRACION Y FINANZAS UTTC

AUTORIZO: DRA. SORAYA BRIZ PINEDA  
RECTORA DE LA UTTC

U.E.P. U.E.G.  
UNIVERSIDAD TECNOLÓGICA DE LA  
TIERRA CALIENTE.

Vo. LA. IVAN RUMBO DIAZ  
COMISARIO DE LA UTTC

**RECTORIA**



**UNIVERSIDAD TECNOLÓGICA DE LA TIERRA CALIENTE  
GUERRERO CONSOLIDADO**

**Estado Analítico del Activo**

**Del 01/ene./2021 al 30/jun./2021**

Usr: supervisor

Rep: rptEstadoAnaliticoDeActivosYPasivos\_R

Fecha y 11/jul./2021

hora de Impresión 10:16 a. m.

Concepto	Saldo Inicial 1	Cargos del periodo 2	Abonos del periodo 3	Saldo Final 4(1+2-3)	Variación del Periodo (4-1)
<b>ACTIVO</b>	<b>\$39,854,780.08</b>	<b>\$12,758,453.58</b>	<b>\$13,903,277.85</b>	<b>\$38,709,955.81</b>	<b>-\$1,144,824.27</b>
<b>ACTIVO CIRCULANTE</b>	<b>\$1,927,646.14</b>	<b>\$12,724,060.13</b>	<b>\$13,862,645.27</b>	<b>\$789,061.00</b>	<b>-\$1,138,585.14</b>
EFFECTIVO Y EQUIVALENTES	\$1,044,396.13	\$7,131,909.53	\$7,430,270.01	\$746,035.65	-\$298,360.48
DERECHOS A RECIBIR EFFECTIVO O EQUIVALENTES	\$883,250.01	\$5,592,150.60	\$6,432,375.26	\$43,025.35	-\$840,224.66
DERECHOS A RECIBIR BIENES O SERVICIOS	\$0.00	\$0.00	\$0.00	\$0.00	\$0.00
INVENTARIOS	\$0.00	\$0.00	\$0.00	\$0.00	\$0.00
ALMACENES	\$0.00	\$0.00	\$0.00	\$0.00	\$0.00
ESTIMACIÓN POR PÉRDIDA O DETERIORO DE ACTIVOS CIRCULANTES	\$0.00	\$0.00	\$0.00	\$0.00	\$0.00
OTROS ACTIVOS CIRCULANTES	\$0.00	\$0.00	\$0.00	\$0.00	\$0.00
<b>ACTIVO NO CIRCULANTE</b>	<b>\$37,927,133.94</b>	<b>\$34,393.45</b>	<b>\$40,632.58</b>	<b>\$37,920,894.81</b>	<b>-\$6,239.13</b>
INVERSIONES FINANCIERAS A LARGO PLAZO	\$0.00	\$0.00	\$0.00	\$0.00	\$0.00
DERECHOS A RECIBIR EFFECTIVO O EQUIVALENTES A LARGO PLAZO	\$122,162.14	\$19,273.67	\$40,192.68	\$101,243.13	-\$20,919.01
BIENES INMUEBLES, INFRAESTRUCTURA Y CONSTRUCCIONES EN PROCESO	\$36,000,000.00	\$0.00	\$0.00	\$36,000,000.00	\$0.00
BIENES MUEBLES	\$1,777,357.40	\$8,182.98	\$0.00	\$1,785,540.38	\$8,182.98
ACTIVOS INTANGIBLES	\$46,300.00	\$6,936.80	\$0.00	\$53,236.80	\$6,936.80
DEPRECIACIÓN, DETERIORO Y AMORTIZACIÓN ACUMULADA DE BIENES	-\$18,685.60	\$0.00	\$439.90	-\$19,125.50	-\$439.90
ACTIVOS DIFERIDOS	\$0.00	\$0.00	\$0.00	\$0.00	\$0.00
ESTIMACIÓN POR PÉRDIDA O DETERIORO DE ACTIVOS NO CIRCULANTES	\$0.00	\$0.00	\$0.00	\$0.00	\$0.00
OTROS ACTIVOS NO CIRCULANTES	\$0.00	\$0.00	\$0.00	\$0.00	\$0.00


"Bajo protesta de decir verdad declaramos que los Estados Financieros y sus notas, son razonablemente correctos y son responsabilidad del emisor".

ELABORO: LC. EFRAIN CISNEROS TOLEDO

JEFE DE DEPARTAMENTO

AUTORIZO: DRA. SORAYA ERIZA PINEDA

RECTORA DE LA UTTC



UNIVERSIDAD TECNOLÓGICA DE LA  
TIERRA CALIENTE.

**RECTORIA**

REVISO: DANTE NULP BERNABE ACUNA

DIRECTOR DE ADMINISTRACION Y FINANZAS UTTC

Vo. LA. IVAN RUMBO DIAZ

COMISARIO DE LA UTTC



**UNIVERSIDAD TECNOLÓGICA DE LA TIERRA CALIENTE  
GUERRERO CONSOLIDADO**

**Estado Analítico de la Deuda y Otros Pasivos  
Del 01/ene./2021 Al 30/jun./2021**

Usr: supervisor  
Rep: rptEstadoAnalíticoDeudaYPasivos

Fecha y 11/jul./2021  
hora de Impresión 10:17 a. m.

Denominación de las Deudas	Moneda de Contratación	Institución o País Acreedor	Saldo Inicial del Periodo	Saldo Final del Periodo
<b>DEUDA PÚBLICA</b>				
<b>Corto Plazo</b>				
<b>Deuda Interna</b>				
Instituciones de Crédito	Peso	México	\$0.00	\$0.00
Títulos y Valores	Peso	México	\$0.00	\$0.00
Arrendamientos Financieros	Peso	México	\$0.00	\$0.00
<b>Deuda Externa</b>				
Organismos Financieros Internacionales	Peso	México	\$0.00	\$0.00
Deuda Bilateral	Peso	México	\$0.00	\$0.00
Títulos y Valores	Peso	México	\$0.00	\$0.00
Arrendamientos Financieros	Peso	México	\$0.00	\$0.00
Subtotal Corto Plazo	Peso	México	\$0.00	\$0.00
<b>Largo Plazo</b>				
<b>Deuda Interna</b>				
Instituciones de Crédito	Peso	México	\$0.00	\$0.00
Títulos y Valores	Peso	México	\$0.00	\$0.00
Arrendamientos Financieros	Peso	México	\$0.00	\$0.00
<b>Deuda Externa</b>				
Organismos Financieros Internacionales	Peso	México	\$0.00	\$0.00
Deuda Bilateral	Peso	México	\$0.00	\$0.00
Títulos y Valores	Peso	México	\$0.00	\$0.00
Arrendamientos Financieros	Peso	México	\$0.00	\$0.00
Subtotal Largo Plazo	Peso	México	\$0.00	\$0.00
<b>Otros Pasivos</b>	Peso	México	\$2,224,463.29	\$907,314.46
<b>Total Deuda y Otros Pasivos</b>	Peso	México	\$2,224,463.29	\$907,314.46



**UNIVERSIDAD TECNOLÓGICA DE LA TIERRA CALIENTE  
GUERRERO CONSOLIDADO**

**Estado Analítico de la Deuda y Otros Pasivos**

**Del 01/ene./2021 Al 30/jun./2021**

Usr: supervisor

Rep: rptEstadoAnaliticoDeudaYPasivos

Fecha y 11/jul./2021


hora de Impresión 10:17 a. m.

Denominación de las Deudas	Moneda de Contratación	Institución o País Acreedor	Saldo Inicial del Periodo	Saldo Final del Periodo
<b>DEUDA PÚBLICA</b>				

"Bajo protesta de decir verdad declaramos que los Estados Financieros y sus notas, son razonablemente correctos y son responsabilidad del emisor".

ELABORO: LC. EFRAIN CISNEROS TOLEDO  
JEFE DE DEPARTAMENTO

AUTORIZO: DRA. SORAYA ERIZA PINEDA  
RECTORA DE LA UTTC



S.E.P S.E.G

UNIVERSIDAD TECNOLÓGICA DE LA TIERRA CALIENTE.

**RECTORIA**

REVISÓ: DANTE NULP BERNABE ACUNA  
DIRECTOR DE ADMINISTRACION Y FINANZAS UTTC

Vo. LA. IVAN RUMBO DIAZ  
COMISARIO DE LA UTTC





Usr: supervisor  
Rep: rptEstadoPresupuestoEgresos

UNIVERSIDAD TECNOLÓGICA DE LA TIERRA CALIENTE  
GUERRERO CONSOLIDADO

Estado del Ejercicio del Presupuesto por Capítulo del Gasto Al 30/jun./2021

F. Financiamiento: 1501

Fecha y hora de Impresión | 11/jul./2021  
10:21 a. m.

Objeto del Gasto	Aprobado	Ampliaciones / (Reducciones)	Presupuesto Vigente	Comprometido	Presupuesto Disponble para Comprometer	Devengado	Comprometido No Devengado	Presupuesto Sin Devengar	Ejercido	Pagado
<b>10000 SERVICIOS PERSONALES</b>	<b>\$3,962,708.20</b>	<b>-\$141,100.00</b>	<b>\$3,821,608.20</b>	<b>\$1,817,235.02</b>	<b>\$2,004,373.18</b>	<b>\$1,817,235.02</b>	<b>\$0.00</b>	<b>\$2,004,373.18</b>	<b>\$1,817,235.02</b>	<b>\$1,817,235.02</b>
11000 REMUNERACIONES AL PERSONAL DE CARACTER PI	\$3,807,192.40	-\$533,100.00	\$3,274,092.40	\$1,449,474.30	\$1,824,618.10	\$1,449,474.30	\$0.00	\$1,824,618.10	\$1,449,474.30	\$1,449,474.30
11300 SUELDOS BASE AL PERSONAL PERMANENTE	\$3,807,192.40	-\$533,100.00	\$3,274,092.40	\$1,449,474.30	\$1,824,618.10	\$1,449,474.30	\$0.00	\$1,824,618.10	\$1,449,474.30	\$1,449,474.30
11302 SUELDOS AL PERSONAL DE CONFIANZA	\$3,414,739.46	-\$788,600.00	\$2,626,139.46	\$944,995.78	\$1,681,143.68	\$944,995.78	\$0.00	\$1,681,143.68	\$944,995.78	\$944,995.78
11303 SUELDOS AL PERSONAL DOCENTE	\$392,452.94	\$255,500.00	\$647,952.94	\$504,478.52	\$143,474.42	\$504,478.52	\$0.00	\$143,474.42	\$504,478.52	\$504,478.52
12000 REMUNERACIONES AL PERSONAL DE CARACTER TI	\$0.00	\$88,000.00	\$88,000.00	\$64,396.54	\$23,603.46	\$64,396.54	\$0.00	\$23,603.46	\$64,396.54	\$64,396.54
12100 HONORARIOS ASIMILABLES A SALARIOS	\$0.00	\$88,000.00	\$88,000.00	\$64,396.54	\$23,603.46	\$64,396.54	\$0.00	\$23,603.46	\$64,396.54	\$64,396.54
12101 CONTRATOS POR HONORARIOS ASIMILABLES A SA	\$0.00	\$88,000.00	\$88,000.00	\$64,396.54	\$23,603.46	\$64,396.54	\$0.00	\$23,603.46	\$64,396.54	\$64,396.54
13000 REMUNERACIONES ADICIONALES Y ESPECIALES	\$0.00	\$249,000.00	\$249,000.00	\$214,102.04	\$34,897.96	\$214,102.04	\$0.00	\$34,897.96	\$214,102.04	\$214,102.04
13200 PRIMAS DE VACACIONES, DOMINICAL Y GRATIFICAC	\$0.00	\$249,000.00	\$249,000.00	\$214,102.04	\$34,897.96	\$214,102.04	\$0.00	\$34,897.96	\$214,102.04	\$214,102.04
13201 PRIMAS DE VACACIONES	\$0.00	\$249,000.00	\$249,000.00	\$214,102.04	\$34,897.96	\$214,102.04	\$0.00	\$34,897.96	\$214,102.04	\$214,102.04
15000 OTRAS PRESTACIONES SOCIALES Y ECONOMICAS	\$155,515.80	\$55,000.00	\$210,515.80	\$89,262.14	\$121,253.66	\$89,262.14	\$0.00	\$121,253.66	\$89,262.14	\$89,262.14
15900 OTRAS PRESTACIONES SOCIALES Y ECONÓMICAS	\$155,515.80	\$55,000.00	\$210,515.80	\$89,262.14	\$121,253.66	\$89,262.14	\$0.00	\$121,253.66	\$89,262.14	\$89,262.14
15902 DESPENSA	\$142,912.00	\$37,500.00	\$180,412.00	\$72,087.18	\$108,324.82	\$72,087.18	\$0.00	\$108,324.82	\$72,087.18	\$72,087.18
15903 MATERIAL DIDACTICO	\$12,603.80	\$17,500.00	\$30,103.80	\$17,174.96	\$12,928.84	\$17,174.96	\$0.00	\$12,928.84	\$17,174.96	\$17,174.96
<b>20000 MATERIALES Y SUMINISTROS</b>	<b>\$160,411.00</b>	<b>-\$12,600.00</b>	<b>\$147,811.00</b>	<b>\$10,000.00</b>	<b>\$137,811.00</b>	<b>\$10,000.00</b>	<b>\$0.00</b>	<b>\$137,811.00</b>	<b>\$10,000.00</b>	<b>\$10,000.00</b>
21000 MATERIALES DE ADMINISTRACION, EMISION DE DO	\$130,000.00	-\$8,100.00	\$121,900.00	\$10,000.00	\$111,900.00	\$10,000.00	\$0.00	\$111,900.00	\$10,000.00	\$10,000.00
21100 MATERIALES, ÚTILES Y EQUIPOS MENORES DE OFI	\$30,000.00	-\$2,500.00	\$27,500.00	\$0.00	\$27,500.00	\$0.00	\$0.00	\$27,500.00	\$0.00	\$0.00
21102 ARTÍCULOS Y MATERIAL DE OFICINA	\$30,000.00	-\$2,500.00	\$27,500.00	\$0.00	\$27,500.00	\$0.00	\$0.00	\$27,500.00	\$0.00	\$0.00
21200 MATERIALES Y ÚTILES DE IMPRESIÓN Y REPRODUK	\$30,000.00	-\$4,000.00	\$26,000.00	\$0.00	\$26,000.00	\$0.00	\$0.00	\$26,000.00	\$0.00	\$0.00
21201 MATERIALES PARA IMPRESIÓN Y REPRODUCCIÓN	\$30,000.00	-\$4,000.00	\$26,000.00	\$0.00	\$26,000.00	\$0.00	\$0.00	\$26,000.00	\$0.00	\$0.00
21600 MATERIAL DE LIMPIEZA	\$70,000.00	-\$1,600.00	\$68,400.00	\$10,000.00	\$58,400.00	\$10,000.00	\$0.00	\$58,400.00	\$10,000.00	\$10,000.00
21601 MATERIALES Y ARTÍCULOS DE LIMPIEZA	\$70,000.00	-\$1,600.00	\$68,400.00	\$10,000.00	\$58,400.00	\$10,000.00	\$0.00	\$58,400.00	\$10,000.00	\$10,000.00
25000 PRODUCTOS QUIMICOS, FARMACEUTICOS Y DE LAE	\$30,411.00	-\$4,500.00	\$25,911.00	\$0.00	\$25,911.00	\$0.00	\$0.00	\$25,911.00	\$0.00	\$0.00
25300 MEDICINAS Y PRODUCTOS FARMACÉUTICOS	\$30,411.00	-\$4,500.00	\$25,911.00	\$0.00	\$25,911.00	\$0.00	\$0.00	\$25,911.00	\$0.00	\$0.00
25301 MEDICINAS Y PRODUCTOS FARMACÉUTICOS DE AI	\$30,411.00	-\$4,500.00	\$25,911.00	\$0.00	\$25,911.00	\$0.00	\$0.00	\$25,911.00	\$0.00	\$0.00
<b>30000 SERVICIOS GENERALES</b>	<b>\$379,660.80</b>	<b>\$153,700.00</b>	<b>\$533,360.80</b>	<b>\$283,693.63</b>	<b>\$249,667.17</b>	<b>\$283,693.63</b>	<b>\$0.00</b>	<b>\$249,667.17</b>	<b>\$283,693.63</b>	<b>\$283,693.63</b>
31000 SERVICIOS BASICOS	\$204,885.88	-\$1,900.00	\$202,985.88	\$107,420.00	\$95,565.88	\$107,420.00	\$0.00	\$95,565.88	\$107,420.00	\$107,420.00
31100 ENERGÍA ELÉCTRICA	\$174,885.88	-\$8,500.00	\$166,385.88	\$92,823.00	\$73,562.88	\$92,823.00	\$0.00	\$73,562.88	\$92,823.00	\$92,823.00
31101 ENERGÍA ELÉCTRICA	\$174,885.88	-\$8,500.00	\$166,385.88	\$92,823.00	\$73,562.88	\$92,823.00	\$0.00	\$73,562.88	\$92,823.00	\$92,823.00
31700 SERVICIOS DE ACCESO DE INTERNET, REDES Y PI	\$30,000.00	\$6,600.00	\$36,600.00	\$14,597.00	\$22,003.00	\$14,597.00	\$0.00	\$22,003.00	\$14,597.00	\$14,597.00
31701 SERVICIOS DE ACCESO DE INTERNET, REDES Y PI	\$30,000.00	\$6,600.00	\$36,600.00	\$14,597.00	\$22,003.00	\$14,597.00	\$0.00	\$22,003.00	\$14,597.00	\$14,597.00
32000 SERVICIOS DE ARRENDAMIENTO	\$0.00	\$32,200.00	\$32,200.00	\$32,000.00	\$200.00	\$32,000.00	\$0.00	\$200.00	\$32,000.00	\$32,000.00
32600 ARRENDAMIENTO DE MAQUINARIA, OTROS EQUIPC	\$0.00	\$32,200.00	\$32,200.00	\$32,000.00	\$200.00	\$32,000.00	\$0.00	\$200.00	\$32,000.00	\$32,000.00
32601 ARRENDAMIENTO DE MAQUINARIA, OTROS EQUIPC	\$0.00	\$32,200.00	\$32,200.00	\$32,000.00	\$200.00	\$32,000.00	\$0.00	\$200.00	\$32,000.00	\$32,000.00



Usu: supervisor  
Rep: rptEstadoPresupuestoEgresos

UNIVERSIDAD TECNOLOGICA DE LA TIERRA CALIENTE  
GUERRERO CONSOLIDADO

Estado del Ejercicio del Presupuesto por Capítulo del Gasto Al 30/jun./2021

F. Financiamiento: 1501

Fecha y hora de Impresión 11/jul./2021 10:21 a. m.

Objeto del Gasto	Aprobado	Ampliaciones / (Reducciones)	Presupuesto Vigente	Comprometido	Presupuesto Disponible para Comprometer	Devengado	Comprometido No Devengado	Presupuesto Sin Devengar	Ejercido	Pagado
33000 SERVICIOS PROFESIONALES, CIENTIFICOS, TECNICO	\$49,660.80	\$12,000.00	\$61,660.80	\$22,025.33	\$39,635.47	\$22,025.33	\$0.00	\$39,635.47	\$22,025.33	\$22,025.33
33100 SERVICIOS LEGALES, DE CONTABILIDAD, AUDITORIA	\$49,660.80	\$12,000.00	\$61,660.80	\$22,025.33	\$39,635.47	\$22,025.33	\$0.00	\$39,635.47	\$22,025.33	\$22,025.33
33101 ASESORIAS ASOCIADAS A CONVENIOS, TRATADOS	\$49,660.80	\$12,000.00	\$61,660.80	\$22,025.33	\$39,635.47	\$22,025.33	\$0.00	\$39,635.47	\$22,025.33	\$22,025.33
34000 SERVICIOS FINANCIEROS, BANCARIOS Y COMERCIA	\$10,000.00	\$0.00	\$10,000.00	\$0.00	\$10,000.00	\$0.00	\$0.00	\$10,000.00	\$0.00	\$0.00
34100 SERVICIOS FINANCIEROS Y BANCARIOS	\$10,000.00	\$0.00	\$10,000.00	\$0.00	\$10,000.00	\$0.00	\$0.00	\$10,000.00	\$0.00	\$0.00
34101 COMISIONES BANCARIAS	\$10,000.00	\$0.00	\$10,000.00	\$0.00	\$10,000.00	\$0.00	\$0.00	\$10,000.00	\$0.00	\$0.00
35000 SERVICIOS DE INSTALACION, REPARACION, MANTE	\$0.00	\$19,800.00	\$19,800.00	\$18,745.02	\$1,054.98	\$18,745.02	\$0.00	\$1,054.98	\$18,745.02	\$18,745.02
35100 CONSERVACION Y MANTENIMIENTO MENOR DE INM	\$0.00	\$5,300.00	\$5,300.00	\$5,227.02	\$72.98	\$5,227.02	\$0.00	\$72.98	\$5,227.02	\$5,227.02
35101 MANTENIMIENTO Y CONSERVACION DE INMUEBLE	\$0.00	\$5,300.00	\$5,300.00	\$5,227.02	\$72.98	\$5,227.02	\$0.00	\$72.98	\$5,227.02	\$5,227.02
35500 REPARACION Y MANTENIMIENTO DE EQUIPO DE TR	\$0.00	\$3,500.00	\$3,500.00	\$3,400.00	\$100.00	\$3,400.00	\$0.00	\$100.00	\$3,400.00	\$3,400.00
35501 REPARACION Y MANTENIMIENTO DE EQUIPO DE TR	\$0.00	\$3,500.00	\$3,500.00	\$3,400.00	\$100.00	\$3,400.00	\$0.00	\$100.00	\$3,400.00	\$3,400.00
35700 INSTALACION, REPARACION Y MANTENIMIENTO DE	\$0.00	\$2,000.00	\$2,000.00	\$1,940.00	\$60.00	\$1,940.00	\$0.00	\$60.00	\$1,940.00	\$1,940.00
35701 MANTENIMIENTO Y CONSERVACION DE MAQUINARI	\$0.00	\$2,000.00	\$2,000.00	\$1,940.00	\$60.00	\$1,940.00	\$0.00	\$60.00	\$1,940.00	\$1,940.00
35900 SERVICIOS DE JARDINERIA Y FUMIGACION	\$0.00	\$9,000.00	\$9,000.00	\$8,178.00	\$822.00	\$8,178.00	\$0.00	\$822.00	\$8,178.00	\$8,178.00
35901 SERVICIOS DE JARDINERIA Y FUMIGACION	\$0.00	\$9,000.00	\$9,000.00	\$8,178.00	\$822.00	\$8,178.00	\$0.00	\$822.00	\$8,178.00	\$8,178.00
37000 SERVICIOS DE TRASLADO Y VIATICOS	\$0.00	\$40,100.00	\$40,100.00	\$11,149.99	\$28,950.01	\$11,149.99	\$0.00	\$28,950.01	\$11,149.99	\$11,149.99
37500 VIATICOS EN EL PAIS	\$0.00	\$40,100.00	\$40,100.00	\$11,149.99	\$28,950.01	\$11,149.99	\$0.00	\$28,950.01	\$11,149.99	\$11,149.99
37501 VIATICOS EN EL PAIS	\$0.00	\$40,100.00	\$40,100.00	\$11,149.99	\$28,950.01	\$11,149.99	\$0.00	\$28,950.01	\$11,149.99	\$11,149.99
38000 SERVICIOS OFICIALES	\$0.00	\$1,000.00	\$1,000.00	\$250.01	\$749.99	\$250.01	\$0.00	\$749.99	\$250.01	\$250.01
38500 GASTOS DE REPRESENTACION	\$0.00	\$1,000.00	\$1,000.00	\$250.01	\$749.99	\$250.01	\$0.00	\$749.99	\$250.01	\$250.01
38501 GASTOS DE REPRESENTACION	\$0.00	\$1,000.00	\$1,000.00	\$250.01	\$749.99	\$250.01	\$0.00	\$749.99	\$250.01	\$250.01
39000 OTROS SERVICIOS GENERALES	\$115,114.12	\$50,500.00	\$165,614.12	\$92,103.28	\$73,510.84	\$92,103.28	\$0.00	\$73,510.84	\$92,103.28	\$92,103.28
39200 IMPUESTOS Y DERECHOS	\$0.00	\$34,500.00	\$34,500.00	\$34,492.87	\$7.13	\$34,492.87	\$0.00	\$7.13	\$34,492.87	\$34,492.87
39202 OTROS IMPUESTOS Y DERECHOS	\$0.00	\$34,500.00	\$34,500.00	\$34,492.87	\$7.13	\$34,492.87	\$0.00	\$7.13	\$34,492.87	\$34,492.87
39600 OTROS GASTOS POR RESPONSABILIDADES	\$0.00	\$5,600.00	\$5,600.00	\$5,055.28	\$544.72	\$5,055.28	\$0.00	\$544.72	\$5,055.28	\$5,055.28
39602 SEGUROS COLECTIVOS	\$0.00	\$5,600.00	\$5,600.00	\$5,055.28	\$544.72	\$5,055.28	\$0.00	\$544.72	\$5,055.28	\$5,055.28
39800 IMPUESTO SOBRE NOMINAS Y OTROS QUE SE DEF	\$115,114.12	\$10,400.00	\$125,514.12	\$52,555.13	\$72,958.99	\$52,555.13	\$0.00	\$72,958.99	\$52,555.13	\$52,555.13
39801 IMPUESTO SOBRE NOMINAS Y OTROS QUE SE DEF	\$115,114.12	\$10,400.00	\$125,514.12	\$52,555.13	\$72,958.99	\$52,555.13	\$0.00	\$72,958.99	\$52,555.13	\$52,555.13
<b>Total</b>	<b>\$4,502,780.00</b>	<b>\$0.00</b>	<b>\$4,502,780.00</b>	<b>\$2,110,928.65</b>	<b>\$2,391,851.35</b>	<b>\$2,110,928.65</b>	<b>\$0.00</b>	<b>\$2,391,851.35</b>	<b>\$2,110,928.65</b>	<b>\$2,110,928.65</b>



Usu: supervisor  
 Rep: rptEstadoPresupuestoEgresos

UNIVERSIDAD TECNOLÓGICA DE LA TIERRA CALIENTE  
 GUERRERO CONSOLIDADO

Estado del Ejercicio del Presupuesto por Capítulo del Gasto Al 30/jun./2021


F. Financiamiento: 1501

Fecha y hora de Impresión | 11/jul./2021  
 10:21 a. m.

Objeto del Gasto	Aprobado	Ampliaciones / (Reducciones)	Presupuesto Vigente	Comprometido	Presupuesto Disponible para Comprometer	Devengado	Comprometido No Devengado	Presupuesto Sin Devengar	Ejercido	Pagado
------------------	----------	---------------------------------	------------------------	--------------	---	-----------	------------------------------	-----------------------------	----------	--------

ELABORO: L.C. EFRAIN CISNEROS TOLEDO  
 JEFE DE DEPARTAMENTO

AUTORIZO: DRA. SORAYA ERIZA PINEDA  
 RECTORA DE LA UTTC



S.E.P. S.E.G.  
 UNIVERSIDAD TECNOLÓGICA DE LA  
 TIERRA CALIENTE.  
**RECTORIA**

REVISO: DANTE WILF BERNABE ACUNA  
 DIRECTOR DE ADMINISTRACION Y FINANZAS UTTC

Vo. L.A. IVAN RUMBO DIAZ  
 COMISARIO DE LA UTTC

UNIVERSIDAD TECNOLÓGICA DE LA TIERRA CALIENTE

programa Operativo Anual 2021

OBJETIVO GENERAL:

Ofrecer una educación de calidad para nuestros alumnos y contribuir a aumentar el índice de egresados de la universidad tecnológica de la tierra caliente, que, a su vez, mejore el desarrollo de la región generando jóvenes preparando para el mundo laboral.

Mision

ser una institución, de educación superior de vanguardia buscando con responsabilidad y calidad el reconocimiento social y considerada como detonante del desarrollo, académico, profesional, tecnológico y cultural; a través de nuestros egresados reconocidos por su formación integral, coadyuvando al progreso y desarrollo de nuestra región, estado y país.

3.8.1. Fortalecer el sistema de profesionalización que promueva la formación la selección y la actualización del Personal Docente y de apoyo técnico – pedagógico

3.8.2. Modernizar la infraestructura y el equipamiento de los centros educativos,

3.8.3. Garantizar que los planes y programas de estudio sean pertinentes y contribuyan a que los estudiantes avancen exitosamente en su trayectoria educativa, al tiempo que desarrollen aprendizajes significativos y competencias que le sirvan al árbol de la vida;

3.8.5. Disminuir la deserción escolar y fomentar la conclusión de los estudios en sus diferentes niveles.

Y también el eje Transversal 3 Garantizar la Igualdad entre mujeres y hombres objetivo 6.3. Garantizar la igualdad sustantiva entre mujeres y hombres, con el fin de garantizar el ejercicio pleno de todos sus derechos: en un ambiente libre de violencia y discriminación, así como incidir en el combate a la desigualdad, al rezago social y pobreza, estrategia 6.3.1. Garantizar la igualdad entre mujeres y hombres sobre la base del ejercicio pleno de los Derechos Humanos.

Estrategia:

Fomentar desde la educación básica los conocimientos, las habilidades y las aptitudes que estimulen la investigación y la innovación científicas y tecnológicas.  
Ampliar y fortalecer las operaciones de los sistemas de apoyo tutorial, con el fin de reducir los niveles de deserción de los estudiantes y favorecer la conclusión oportuna de sus estudios.  
Asegurar que a cultura se integre al proceso educativo de la población en sus tiempos libres y de recreación como una forma de acrecentar los valores, las costumbres, el deporte, los derechos, la equidad de género, y la ciudadanía.

Línea de Acción:

En la Universidad Tecnológica de la Tierra Caliente para el año 2021 tiene claro su objetivo de seguir ofreciendo sus servicios educativos, administrativos y operativos, y a partir de esta contingencia sanitaria la cual ya casi cumple un año, y la cual nos abierto las puertas tecnológicas para seguir trabajando en beneficio a nuestra comunidad estudiantil.  
Es por ello que, a partir de la planeación, presupuesto y evaluación, veremos reflejados nuestros resultados desde el primer mes del año 2021, por lo que en este documento demostramos los resultados obtenidos en el año anterior, todo esto es realizado través de la experiencia institucional.  
Para esto, la Universidad Tecnológica, debe conocer los aciertos y desaciertos que se han realizado durante los años anteriores. Por lo que el diagnóstico es el resultado de los logros alcanzados, así como las actividades que faltan por realizar.

Diagnostico

Antes de hablar de los resultados obtenidos es importante hablar sobre el presupuesto para este año.

Federal	\$ 4,502,780.00	Capitulo	\$ 3,962,708.20	capitulo	\$ 160,411.00	Capitulo 3000	\$ 379,660.80	Capitulo 4000	\$ -
Estatal	\$ 5,588,700.00	Capitulo	\$ 4,685,517.58	capitulo	\$ 222,523.20	Capitulo 3000	\$ 680,659.22	Capitulo 4000	\$ -
Ingresos Propios	\$ 2,000,000.00	Capitulo	\$ 370,540.20	capitulo	\$ 85,000.00	Capitulo 3000	\$ 1,293,460.00	Capitulo 4000	\$ 100,000.00
			capitulo 5000	\$	150,999.80				

Procesos													Calendario del gasto trimestral				Previsión del gasto
I. Garantizar que los planes y programas de estudios sean pertinentes ante el sector productivo de la región y contribuyan al futuro de nuestros egresados en el campo laboral de la región													Ene-Mar	Abr.-Jun.	Jul-Sep	Jul-Sep	
año 2021	ENE	FEB	MAR	ABR	MAY	JUN	JUL	AGO	SEP	OCT	NOV	DIC					
Elaborar estudios de factibilidad de los programas educativos en Gastronomía, Mecánica y Tecnologías de la Información				2		1		1	1								
Elaboración del Análisis Situacional del Trabajo (AST) con ayuda del comité de pertinencia				2			1			1	1			\$ 26,742.26	\$ 26,742.26	\$ 26,742.26	\$ 26,742.22
Aprobación de los programas educativos por parte del comité de pertinencia				2			1			1	1						
																	\$ 106,969.00
II. Disminuir el abandono escolar en el ciclo escolar 2020- 2021 y 2021 - 2022, mejorando la eficiencia terminal a nivel TSU y aumentar la tasa de transición en la continuidad de estudios a nivel Ingeniería.													Calendario del gasto trimestral				Previsión del gasto
año 2021	ENE	FEB	MAR	ABR	MAY	JUN	JUL	AGO	SEP	OCT	NOV	DIC	Ene-Mar	Abr.-Jun.	Jul-Sep	Jul-Sep	
Impartir tutorías y asesorías por cuatrimestre a nivel Tsu e Ingeniería.	1	1	1	1	1	1	1	1	1	1	1	1					
III. Formar Profesionistas altamente capacitados para el desarrollo de sus actividades y posicionar a los egresados en el sector productivo																	
año 2021	ENE	FEB	MAR	ABR	MAY	JUN	JUL	AGO	SEP	OCT	NOV	DIC	\$ 722,150.59	\$ 722,150.59	\$ 722,150.59	\$ 722,150.59	
Cumplir con el plan de estudios a nivel Técnico Superior Universitario de 70% Práctico y 30% teoría	1	1	1	1	1	1	1	1	1	1	1	1					
Cumplir con el plan de estudios a nivel Ingeniería.	1	1	1	1	1	1	1	1	1	1	1	1					
Impartir cursos de continuidad de estudios de manera gratuita para nuestros alumnos de manera virtual				1			1	1	1		1						
Impartir cursos de continuidad de estudios de manera gratuita para nuestros alumnos de manera presencial							1	1	1		1		\$ 10,000.00	\$ 10,000.00	\$ 10,000.00		
																	\$ 2,888,602.36
																	\$ 30,000.00



IV. Colaborar con el sector productivo de la región para asegurar oportunidades para nuestros egresados en sus prácticas profesionales, capacitaciones, y la oportunidad de ser empleadores.													Calendario del gasto trimestral				Previsión del gasto
año 2021	ENE	FEB	MAR	ABR	MAY	JUN	JUL	AGO	SEP	OCT	NOV	DIC	Ene-Mar	Abr.-Jun.	Jul-Sep	Jul-Sep	
Firma de convenios de colaboración con el sector productivo de la región y sus alrededores.				1	2	2	2	2	2	2	2						
Colocar alumnos en sus estadías profesionales de acuerdo a los convenios de colaboración.	1				1								\$ 26,742.26	\$ 26,742.26	\$ 26,742.26	\$ 26,742.26	\$ 106,969.04
Cursos colaborativos para nuestros alumnos y personal docente con las empresas colaborativas.				1				1			1			\$ 10,000.00	\$ 10,000.00	\$ 10,000.00	\$ 30,000.00
Seguimiento a los egresados a nivel TSU para conocer la demanda laboral.				1								1					\$ 106,969.04
Seguimiento a los egresados a nivel ingeniería para conocer la demanda laboral.				1						1			\$ 26,742.26	\$ 26,742.26	\$ 26,742.26	\$ 26,742.26	\$ 106,969.04
V. Difundir y promocionar la oferta educativa de la Universidad Tecnológica de la Tierra Caliente y asegurar una mayor cobertura de alumnos de nuevo ingreso con respecto al ciclo escolar anterior.													Calendario del gasto trimestral				Previsión del gasto
año 2021	ENE	FEB	MAR	ABR	MAY	JUN	JUL	AGO	SEP	OCT	NOV	DIC	Ene-Mar	Abr.-Jun.	Jul-Sep	Jul-Sep	
Difundir la oferta educativa de manera digital mediante las redes sociales institucionales.		1	1	1	1	1	1	1	1								
Realizar campañas publicitarias, a través de medios como la radio, televisión, internet, periferoneo, visitas domiciliarias.			1	1	1	1	1	1	1				\$ 42,819.02	\$ 42,819.02	\$ 42,819.02	\$ 42,819.02	\$ 171,276.08
Realizar una expo feria profesional sobre la oferta educativa que ofrece la UTTC de manera virtual.					1	1											
Atender visitas guiadas a jóvenes interesados en ser parte de la Universidad Tecnológica.				1	1	1	1	1	1								
VI. Garantizar la igualdad sustantiva entre mujeres y hombres respetando sus derechos e inculcar la convivencia entre ellos.													Calendario del gasto trimestral				Previsión del gasto
año 2021	ENE	FEB	MAR	ABR	MAY	JUN	JUL	AGO	SEP	OCT	NOV	DIC	Ene-Mar	Abr.-Jun.	Jul-Sep	Jul-Sep	
Otorgar becas de colegiatura alumnos destacados en su aprovechamiento escolar.	1				1				1								\$ -
Atender a mujeres y hombres por igual, respetando sus derechos.	1	1	1	1	1	1	1	1	1	1	1	1					\$ -
Ofrecer cursos de equidad de género al personal docente, administrativo y alumnado.				1			1	1	1	1	1		\$ -	\$ 10,000.00	\$ 10,000.00	\$ 10,000.00	\$ 30,000.00
VII. Implementar capacitaciones al personal docente de acuerdo a su perfil profesional y sobre nuevas habilidades en los procesos de enseñanza – aprendizaje que ayuden a la mejora educativa de nuestros alumnos y la investigación docente.													Calendario del gasto trimestral				Previsión del gasto
año 2021	ENE	FEB	MAR	ABR	MAY	JUN	JUL	AGO	SEP	OCT	NOV	DIC	Ene-Mar	Abr.-Jun.	Jul-Sep	Jul-Sep	
Capacitaciones del personal docente en competencias educativas.							1		1						\$ 30,000.00		\$ 30,000.00
Capacitaciones al personal docente de acuerdo al perfil profesional.					1		1		1		1		\$ 10,000.00	\$ 20,000.00	\$ 10,000.00	\$ 40,000.00	
VIII. Implementar capacitaciones para el personal administrativo y de apoyo de acuerdo a las necesidades educativas con el objetivo de solucionar los problemas normativos, operativos que demuestren una mejora en la calidad de nuestros servicios administrativos.													Calendario del gasto trimestral				Previsión del gasto
AÑO 2021	ENE	FEB	MAR	ABR	MAY	JUN	JUL	AGO	SEP	OCT	NOV	DIC	Ene-Mar	Abr.-Jun.	Jul-Sep	Jul-Sep	
Capacitaciones para el personal administrativo relacionadas al trabajo en equipo, toma de decisiones, entre otros.				1		1		1		1		1		\$ 10,000.00	\$ 10,000.00	\$ 10,000.00	\$ 30,000.00
Capacitaciones para el personal administrativo para mejorar su eficiencia en las áreas administrativas que le sirven.				1	1	1	1	1	1								\$ 30,000.00



S.E.P. 9.E.G.  
UNIVERSIDAD TECNOLÓGICA DE LA TIERRA CALIENTE  
**RECTORIA**

IX. Cumplir con las actividades administrativas que demuestren los avances obtenidos en los recursos humanos, materiales, tecnológicos y financieros de acuerdo al rendimiento de cuentas.													Calendario del gasto trimestral				Previsión del gasto
año 2021	ENE	FEB	MAR	ABR	MAY	JUN	JUL	AGO	SEP	OCT	NOV	DIC	Ene-Mar	Abr.-Jun.	Jul-Sep	Jul-Sep	
resultados obtenidos de acuerdo a las actividades realizadas por áreas administrativas de manera mensual	1	1	1	1	1	1	1	1	1	1	1	1	\$ 1,081,722.75	\$ 1,081,722.75	\$ 1,081,722.75	\$ 1,081,722.75	
Resultados obtenidos de acuerdo a los avances normativos de acuerdo a cada área administrativa			1	1	1	1	1	1	1	1	1	1					\$ 4,326,891.00
Servicios de asesorías contable, legales de la institución para tratar asuntos relacionados con los procesos				1	1			1	1	1			\$ 74,915.20	\$ 74,915.20	\$ 74,915.20	\$ 74,915.20	\$ 299,660.80
Suministrar a las áreas administrativas material de oficina para el buen funcionamiento de las áreas así como el gratificación de fin de año de todo el personal docente y otras prestaciones sociales como dispensa y material			1			1			1			1	\$ 60,000.00	\$ 60,000.00	\$ 60,000.00	\$ 60,000.00	\$ 240,000.00
Participar en eventos sociales y culturales oficiales, como congresos, ceremonia, juntas de consejo y otros eventos en	1	1	1	1	1	1	1	1	1	1	1	1	\$ 82,276.17	\$ 82,276.17	\$ 82,276.17	\$ 1,139,260.93	\$ 1,386,089.44
Eficientizar los recursos financieros en viáticos			1		1					1		1	\$ 50,164.81	\$ 50,164.81	\$ 50,164.81	\$ 50,164.81	\$ 200,659.24
	1	1	1	1	1	1	1	1	1	1	1	1	\$ 95,865.00	\$ 95,865.00	\$ 95,865.00	\$ 95,865.00	\$ 383,460.00
X. Contar con licencias de software para el funcionamiento de los sistemas informáticos que apoyan el desarrollo de las actividades sustantivas, financieras y administrativas.													Calendario del gasto trimestral				Previsión del gasto
año 2021	ENE	FEB	MAR	ABR	MAY	JUN	JUL	AGO	SEP	OCT	NOV	DIC	Ene-Mar	Abr.-Jun.	Jul-Sep	Jul-Sep	
Garantizar al alumnado los servicios de facturación a tiempo pagando las licencias de los sistemas de facturación y Reportes mensuales sobre la utilización del sistema de facturación, titulación y otros.	1	1	1	1	1	1	1	1	1	1	1	1	\$ 6,750.00	\$ 6,750.00	\$ 6,750.00	\$ 6,750.00	\$ 27,000.00
			1	1	1	1	1	1	1	1	1	1	\$ 7,249.95	\$ 7,249.95	\$ 7,249.95	\$ 7,249.95	\$ 28,999.80
XI. Contar con equipo tecnológico que cumpla con las necesidades educativas de la Universidad las cuales serán utilizadas en las prácticas educativas de nuestros alumnos, así cumpliendo con el plan de estudios a nivel TSU e ingeniería.													Calendario del gasto trimestral				Previsión del gasto
año 2021	ENE	FEB	MAR	ABR	MAY	JUN	JUL	AGO	SEP	OCT	NOV	DIC	Ene-Mar	Abr.-Jun.	Jul-Sep	Jul-Sep	
Equipar el laboratorio de informática con 33 kits de teclados y ratón alámbricos						33											
La compra de dos impresoras 3D para el laboratorio de informática para realizar las prácticas educativas								2					\$ 23,750.00	\$ 23,750.00	\$ 23,750.00	\$ 23,750.00	
Equipar con tres proyectores los programas educativos de administración, energías renovables y gastronomía.									1	1	1						\$ 95,000.00
XII. Garantizar el buen funcionamiento de los tres edificios con los que se cuenta y contar con servicios generales básicos suficientes en agua, electricidad, internet, saneamiento y otros con el objetivo de eficientizar los recursos y cuidar nuestro medio ambiente.													Calendario del gasto trimestral				Previsión del gasto
año 2021	ENE	FEB	MAR	ABR	MAY	JUN	JUL	AGO	SEP	OCT	NOV	DIC	Ene-Mar	Abr.-Jun.	Jul-Sep	Jul-Sep	
Contar con servicios generales básicos suficientes para mantener a los tres edificios en agua, electricidad, internet	1	1	1	1	1	1	1	1	1	1	1	1	\$ 143,346.47	\$ 143,346.47	\$ 143,346.47	\$ 143,346.47	\$ 573,385.88
Garantizar el buen funcionamiento del inmueble para la mejora del servicio, que afecten el funcionamiento de los mismos	1	1	1	1	1	1	1	1	1	1	1	1	\$ 86,108.55	\$ 86,108.55	\$ 86,108.55	\$ 86,108.55	\$ 344,434.20
Aportar y garantizar los pagos bancarios, multas, impuestos eficientizando los recursos financieros	1	1	1	1	1	1	1	1	1	1	1	1	\$ 153,778.53	\$ 153,778.53	\$ 153,778.53	\$ 153,778.53	\$ 615,114.12
													<b>PRESUPUESTO 2021</b>				<b>\$ 12,091,480.00</b>

DRA. SORAYA BRIZA PINEDA



LIC. DANTE NÚLP BERNABE ACUÑA