


DESTINO DE LOS RECURSOS FEDERALES QUE RECIBEN LAS UNIVERSIDADES TECNOLÓGICAS Y POLITÉCNICAS.
 En términos del artículo 36, fracción I del Decreto de Presupuesto de Egresos de la Federación para el Ejercicio Fiscal 2021.
 Programas y cumplimiento de metas.
 La información presentada es acumulada al periodo que se reporta.
 Enero-Diciembre 2021.

Fracción I

DIRECCIÓN GENERAL DE UNIVERSIDADES TECNOLÓGICAS Y POLITÉCNICAS	PROGRAMA EF/2021	RECURSOS	PRIMER TRIMESTRE DEL 2021			SEGUNDO TRIMESTRE DEL 2021			TERCER TRIMESTRE 2021			CUARTO TRIMESTRE DEL 2021			
			LOS PROGRAMAS A LOS QUE SE PERTENECEN LOS RECURSOS FEDERALES (CÓDIGO DE EF/20)			LOS PROGRAMAS A LOS QUE SE PERTENECEN LOS RECURSOS FEDERALES (CÓDIGO DE EF/20)			LOS PROGRAMAS A LOS QUE SE PERTENECEN LOS RECURSOS FEDERALES (CÓDIGO DE EF/20)			LOS PROGRAMAS A LOS QUE SE PERTENECEN LOS RECURSOS FEDERALES (CÓDIGO DE EF/20)			
			Enero	Febrero	Marzo	Abril	Mayo	Junio	Julio	Agosto	Septiembre	Octubre	Noviembre	Diciembre	
UNIVERSIDAD POLITÉCNICA DEL ESTADO DE GUERRERO	SUBSIDIOS FEDERALES PARA ORGANISMOS DESCENTRALIZADOS ESTATALES UOES	Acumulado Mensual	0.00	0.00	2,701,366.00	4,052,049.00	5,402,732.00	6,753,415.00	6,753,415.00	6,753,415.00	6,753,415.00	6,753,415.00	6,753,415.00	6,753,415.00	6,753,415.00
SUMA DEL MES			0.00	0.00	2,701,366.00	1,350,683.00	1,350,683.00	1,350,683.00	0.00	0.00	0.00	0.00	0.00	0.00	
SUMAS ACUMULADAS			0.00	0.00	2,701,366.00	4,052,049.00	5,402,732.00	6,753,415.00	6,753,415.00	6,753,415.00	6,753,415.00	6,753,415.00	6,753,415.00	6,753,415.00	
ACUMULADO DEL TRIMESTRE					2,701,366.00			4,052,049.00						0.00	


 ING. ISAAC OCAMPO FERNÁNDEZ
 RECTOR


 C.P. FRANCISCO ARCOS GARCÍA
 SECRETARIO ADMINISTRATIVO



DESTINO DE LOS RECURSOS FEDERALES QUE RECIBEN LAS UNIVERSIDADES TECNOLÓGICAS Y POLITÉCNICAS
 En términos del artículo 36, fracción II, del Decreto de Presupuesto de Egresos de la Federación para el Ejercicio Fiscal 2021.
 El costo de nómina del personal directivo, administrativo, técnico y manual (AM) y docente, identificando las distintas categorías y los tabuladores de remuneraciones por puesto, responsabilidad laboral y su lugar de ubicación.
 Clases acumuladas desde enero al periodo que se reporta (09/305).
 Abril-Junio 2021

Fracción II

UNIVERSIDAD POLITÉCNICA DEL ESTADO DE GUERRERO	Categoría	Tipo de personal	Costo unitario bruto (pesos)			Número de plazas			Responsabilidad Laboral	Ubicación	Costo total de la plantilla (Pesos)			Acumulado Enero-Junio
			Abril	Mayo	Junio	Abril	Mayo	Junio			Abril	Mayo	Junio	
	RECTOR	NO DOCENTE	\$ 65,000.00	65,000.00	65,000.00	1	1	1	DIRECTIVO	(Entidad Federativa)	65,000.00	65,000.00	65,000.00	390,000.00
	SECRETARIO ACADÉMICO	NO DOCENTE	39,094.00	39,094.00	39,094.00	1	1	1	DIRECTIVO		39,094.00	39,094.00	39,094.00	234,564.00
	SECRETARIO ADMINISTRATIVO	NO DOCENTE	39,094.00	39,094.00	39,094.00	1	1	1	DIRECTIVO		39,094.00	39,094.00	39,094.00	234,564.00
	ABOGADO GENERAL	NO DOCENTE	27,800.00	27,800.00	27,800.00	1	1	1	DIRECTIVO		27,800.00	27,800.00	27,800.00	166,800.00
	DIRECTOR DE INGENIERÍAS EN ENERGÍA Y TECNOLOGÍA AMBIENTAL	NO DOCENTE	26,800.00	26,800.00	26,800.00	1	1	1	DIRECTIVO		26,800.00	26,800.00	26,800.00	160,800.00
	DIRECTOR DE INGENIERÍA EN TELEMÁTICA	NO DOCENTE	26,800.00	26,800.00	26,800.00	1	1	1	DIRECTIVO		26,800.00	26,800.00	26,800.00	160,800.00
	DIRECTOR DE LA LICENCIATURA DE COMERCIO INTERNACIONAL Y ADUANAS	NO DOCENTE	26,800.00	26,800.00	26,800.00	1	1	1	DIRECTIVO		26,800.00	26,800.00	26,800.00	160,800.00
	DIRECTORA DE PLANEACIÓN PROGRAMACIÓN Y EVALUACIÓN	NO DOCENTE	26,800.00	26,800.00	26,800.00	1	1	1	DIRECTIVO		26,800.00	26,800.00	26,800.00	160,800.00
	DIRECTORA DE VINCULACIÓN	NO DOCENTE	26,800.00	26,800.00	26,800.00	1	1	1	DIRECTIVO		26,800.00	26,800.00	26,800.00	160,800.00
	JEFE DE DEPARTAMENTO DE RECURSOS HUMANOS	NO DOCENTE	19,394.00	19,394.00	19,394.00	1	1	1	DIRECTIVO		19,394.00	19,394.00	19,394.00	116,364.00
	JEFE DE DEPARTAMENTO DE CONTROL Y SERVICIOS ESCOLARES	NO DOCENTE	19,394.00	19,394.00	19,394.00	1	1	1	DIRECTIVO		19,394.00	19,394.00	19,394.00	116,364.00
	JEFE DE DEPARTAMENTO DE ESTANCIA Y ESTADÍAS	NO DOCENTE	19,394.00	19,394.00	19,394.00	1	1	1	DIRECTIVO		19,394.00	19,394.00	19,394.00	116,364.00
	JEFE DE DEPARTAMENTO DE SISTEMAS Y SOPORTE TÉCNICO	NO DOCENTE	19,394.00	19,394.00	19,394.00	1	1	1	DIRECTIVO		19,394.00	19,394.00	19,394.00	116,364.00
	JEFE DE DEPARTAMENTO DE ACTIVIDADES CULTURALES Y DEPORTIVAS	NO DOCENTE	19,394.00	19,394.00	19,394.00	1	1	1	DIRECTIVO		19,394.00	19,394.00	19,394.00	116,364.00
	JEFE DE DEPARTAMENTO DE INCUBADORAS DE EMPRESAS	NO DOCENTE	19,394.00	19,394.00	19,394.00	1	1	1	DIRECTIVO		19,394.00	19,394.00	19,394.00	116,364.00
	JEFA DE DEPARTAMENTO DE RECURSOS MATERIALES Y SERVICIOS GENERALES	NO DOCENTE	19,394.00	19,394.00	19,394.00	1	1	1	DIRECTIVO		19,394.00	19,394.00	19,394.00	116,364.00
	JEFE DE DEPARTAMENTO DE RECURSOS FINANCIEROS	NO DOCENTE	19,394.00	19,394.00	19,394.00	1	1	1	DIRECTIVO		19,394.00	19,394.00	19,394.00	116,364.00
	JEFE DE DEPARTAMENTO DE SEGUIMIENTO DE OBRA	NO DOCENTE	19,394.00	19,394.00	19,394.00	1	1	1	DIRECTIVO		19,394.00	19,394.00	19,394.00	116,364.00
	JEFE DE DEPARTAMENTO DE IDIOMAS Y EDUCACIÓN CONTINUA	NO DOCENTE	19,394.00	19,394.00	19,394.00	1	1	1	DIRECTIVO		19,394.00	19,394.00	19,394.00	116,364.00
UNIVERSIDAD POLITÉCNICA DEL ESTADO DE GUERRERO	JEFE DE OFICINA DE SOPORTE Y LABORATORIO	NO DOCENTE	10,000.00	10,000.00	10,000.00	1	1	1	ADMINISTRATIVO		10,000.00	10,000.00	10,000.00	60,000.00
	ASISTENTE ADMINISTRATIVO	NO DOCENTE	10,000.00	10,000.00	10,000.00	1	1	1	ADMINISTRATIVO		10,000.00	10,000.00	10,000.00	60,000.00
	JEFE DE OFICINA DE NÓMINA	NO DOCENTE	10,000.00	10,000.00	10,000.00	1	1	1	ADMINISTRATIVO		10,000.00	10,000.00	10,000.00	60,000.00
	JEFE DE OFICINA DE SERVICIOS GENERALES	NO DOCENTE	10,000.00	10,000.00	10,000.00	1	1	1	ADMINISTRATIVO		10,000.00	10,000.00	10,000.00	60,000.00
	JEFE DE OFICINA DE CONTROL ESCOLAR	NO DOCENTE	8,000.00	8,000.00	8,000.00	1	1	1	ADMINISTRATIVO		8,000.00	8,000.00	8,000.00	48,000.00
	ASISTENTE DE TELEMÁTICA	NO DOCENTE	8,000.00	8,000.00	8,000.00	1	1	1	ADMINISTRATIVO		8,000.00	8,000.00	8,000.00	48,000.00
	ASISTENTE DE LA DIRECCIÓN DE PLANEACIÓN, PROGRAMACIÓN Y EVALUACIÓN	NO DOCENTE	8,000.00	8,000.00	8,000.00	1	1	1	ADMINISTRATIVO		8,000.00	8,000.00	8,000.00	48,000.00
	ASISTENTE DE DIRECCIÓN DE COMERCIO INTERNACIONAL Y ADUANAS	NO DOCENTE	8,000.00	8,000.00	8,000.00	1	1	1	ADMINISTRATIVO		8,000.00	8,000.00	8,000.00	48,000.00
	ASISTENTE DE DIRECCIÓN DE INGENIERÍA EN ENERGÍA Y TECNOLOGÍA AMBIENTAL	NO DOCENTE	8,000.00	8,000.00	8,000.00	1	1	1	ADMINISTRATIVO		8,000.00	8,000.00	8,000.00	48,000.00
	TÉCNICO EN MANTENIMIENTO	NO DOCENTE	8,000.00	8,000.00	8,000.00	2	2	2	ADMINISTRATIVO		16,000.00	16,000.00	16,000.00	96,000.00
	SERVICIO MÉDICO	NO DOCENTE	8,000.00	8,000.00	8,000.00	1	1	1	ADMINISTRATIVO		8,000.00	8,000.00	8,000.00	48,000.00
	JEFE DE OFICINA DE ALMACÉN Y ACTIVO FLUOS	NO DOCENTE	8,000.00	8,000.00	8,000.00	1	1	1	ADMINISTRATIVO		8,000.00	8,000.00	8,000.00	48,000.00
	JEFE DE OFICINA DE COMPRAS	NO DOCENTE	8,000.00	8,000.00	8,000.00	1	1	1	ADMINISTRATIVO		8,000.00	8,000.00	8,000.00	48,000.00
	JEFE DE OFICINA DE REDES Y LABORATORIO	NO DOCENTE	8,000.00	8,000.00	8,000.00	1	1	1	ADMINISTRATIVO		8,000.00	8,000.00	8,000.00	48,000.00
	SECRETARIA DEL RECTOR	NO DOCENTE	8,000.00	8,000.00	8,000.00	1	1	1	ADMINISTRATIVO		8,000.00	8,000.00	8,000.00	48,000.00
	TESORERA	NO DOCENTE	8,000.00	8,000.00	8,000.00	1	1	1	ADMINISTRATIVO		8,000.00	8,000.00	8,000.00	48,000.00
	ASISTENTE DE IDIOMAS Y EDUCACIÓN CONTINUA	NO DOCENTE	8,000.00	8,000.00	8,000.00	1	1	1	ADMINISTRATIVO		8,000.00	8,000.00	8,000.00	48,000.00
	GESTOR	NO DOCENTE	8,000.00	8,000.00	8,000.00	1	1	1	ADMINISTRATIVO		8,000.00	8,000.00	8,000.00	48,000.00
	JEFE DE OFICINA DE SISTEMAS Y LABORATORIO	NO DOCENTE	8,000.00	8,000.00	8,000.00	1	1	1	ADMINISTRATIVO		8,000.00	8,000.00	8,000.00	48,000.00
	JEFE DE OFICINA DE CONTABILIDAD	NO DOCENTE	8,000.00	8,000.00	8,000.00	1	1	1	ADMINISTRATIVO		8,000.00	8,000.00	8,000.00	48,000.00
	ASISTENTE ACADÉMICO	NO DOCENTE	8,000.00	8,000.00	8,000.00	1	1	1	ADMINISTRATIVO		8,000.00	8,000.00	8,000.00	48,000.00
	BIBLIOTECARIA	NO DOCENTE	8,000.00	8,000.00	8,000.00	1	1	1	ADMINISTRATIVO		8,000.00	8,000.00	8,000.00	48,000.00
	JEFE DE OFICINA DE EXTENSIÓN Y DIFUSIÓN	NO DOCENTE	8,000.00	8,000.00	8,000.00	1	1	1	ADMINISTRATIVO		8,000.00	8,000.00	8,000.00	48,000.00
	ASISTENTE DE ASUNTOS JURÍDICOS	NO DOCENTE	8,000.00	8,000.00	8,000.00	1	1	1	ADMINISTRATIVO		8,000.00	8,000.00	8,000.00	48,000.00
	INTENDENTE	NO DOCENTE	6,000.00	6,000.00	6,000.00	1	1	1	ADMINISTRATIVO		6,000.00	6,000.00	6,000.00	36,000.00
	PROFESOR DE TIEMPO COMPLETO "B"	DOCENTE	20,476.00	20,476.00	20,476.00	2	2	2	DOCENTE		40,952.00	40,952.00	40,952.00	245,712.00
	PROFESOR DE TIEMPO COMPLETO "A"	DOCENTE	18,394.00	18,394.00	18,394.00	22	22	22	DOCENTE		404,868.00	404,868.00	404,868.00	2,429,008.00
	PROFESOR DE ASIGNATURA "A"	DOCENTE	102,000.00	102,000.00	102,000.00	1	1	1	DOCENTE		102,000.00	102,000.00	102,000.00	612,000.00

SUMA DEL MES	1,260,548.00	1,260,548.00	1,260,548.00	
ACUMULADO DEL TRIMESTRE			3,781,644.00	
SUMAS ACUMULADAS AL MES DE JUNIO				7,563,288.00



[Handwritten signature]
 ING. ISAAC DOMÍNGUEZ FLORES

[Handwritten signature]
 C. P. FRANCISCO ALCOS GARCÍA
 SECRETARIO ADMINISTRATIVO



En caso de existir plazas no contempladas, favor de agregarlas en la tabla anterior, de conformidad con el formato que se anexa. En caso de existir plazas no contempladas, favor de agregarlas en la tabla anterior, de conformidad con el formato que se anexa. Favor de respetar la estructura de las columnas y fórmulas establecidas en el formato.

DESTINO DE LOS RECURSOS FEDERALES QUE RECIBEN LAS UNIVERSIDADES TECNOLÓGICAS Y POLITÉCNICAS

En términos del artículo 36, fracción III, del Decreto de Presupuesto de Egresos de la Federación para el Ejercicio Fiscal 2021

Desglose del gasto corriente destinado a su operación

Cifras acumuladas desde enero al periodo que se reporta (PESOS)


Abril-Junio 2021

Fracción III

UNIVERSIDAD POLITÉCNICA DEL ESTADO DE GUERRERO	Gasto Corriente de Operación						Total acumulado materiales y servicios-Servicios generales		
	Materiales y Suministros			Servicios Generales			Enero-Abril	Enero-Mayo	Enero-Junio
	Abril	Mayo	Junio	Abril	Mayo	Junio			
SUBSIDIOS FEDERALES PARA ORGANISMOS DESCENTRALIZADOS ESTATALES U006	180,471.99	234,071.92	124,706.64	156,945.96	337,969.99	413,652.23	888,246.96	1,460,288.87	1,998,647.74
SUMA DEL MES	180,471.99	234,071.92	124,706.64	156,945.96	337,969.99	413,652.23	888,246.96	1,460,288.87	1,998,647.74
SUMAS ACUMULADAS	180,471.99	414,543.91	539,250.55	696,196.51	1,034,166.50	#####	337,417.95	909,459.86	1,447,818.73
ACUMULADO DEL TRIMESTRE			539,250.55			908,568.18			1,447,818.73



ING. ISAAC OCAMPO FERNÁNDEZ
RECTOR

C.P. FRANCISCO ARDOS GARCÍA
SECRETARIO ADMINISTRATIVO



Nota: Favor de respetar la estructura de las columnas y fórmulas establecidas en el formato.
Los datos son acumulativos.

DESTINO DE LOS RECURSOS FEDERALES QUE RECIBEN LAS UNIVERSIDADES TECNOLÓGICAS Y POLITÉCNICAS
En términos del artículo 36, fracción IV, del Decreto de Presupuesto de Egresos de la Federación para el Ejercicio Fiscal 2021
Estados Financieros

Fracción IV

Trimestre: ABRIL - JUNIO

1. Estado de posición financiera
2. Estado de Actividades
3. Estado de Origen y aplicación de recursos públicos Federales
4. Estado de cambios de la situación financiera
5. Estado Analítico del Activo
6. Estado analítico del pasivo
7. Avance financiero



ING. ISAAC OCAMPO FERNÁNDEZ
RECTOR



C.P. FRANCISCO ARCOS GARCÍA
DIRECTOR DE ADMINISTRACIÓN Y
FINANZAS





UNIVERSIDAD POLITÉCNICA DEL ESTADO DE GUERRERO GUERRERO

Estado de Situación Financiera
Al 30/jun/2021

Usu: carlos e
Rep: rptEstadoSituacionFinanciera

Fecha y hora de Impresión | 08/jul/2021
11:36 a.m.

	2021	2020		2021	2020
ACTIVO			PASIVO		
ACTIVO CIRCULANTE	\$4,651,872.75	\$5,447,138.19	PASIVO CIRCULANTE	\$270,659.85	\$2,851,612.52
EFFECTIVO Y EQUIVALENTES	\$4,303,790.92	\$4,815,568.06	CUENTAS POR PAGAR A CORTO PLAZO	\$270,659.85	\$2,851,612.52
DERECHOS A RECIBIR EFECTIVO O EQUIVALENTES	\$344,081.83	\$517,793.53	DOCUMENTOS POR PAGAR A CORTO PLAZO	\$0.00	\$0.00
DERECHOS A RECIBIR BIENES O SERVICIOS	\$4,000.00	\$4,000.00	PORCIÓN A CORTO PLAZO DE LA DEUDA PÚBLICA A LAI	\$0.00	\$0.00
INVENTARIOS	\$0.00	\$0.00	TÍTULOS Y VALORES A CORTO PLAZO	\$0.00	\$0.00
ALMACENES	\$0.00	\$0.00	PASIVOS DIFERIDOS A CORTO PLAZO	\$0.00	\$0.00
ESTIMACIÓN POR PÉRDIDA O DETERIORO DE ACTIVOS	\$0.00	\$0.00	FONDOS Y BIENES DE TERCEROS EN GARANTÍA Y/O AC	\$0.00	\$0.00
OTROS ACTIVOS CIRCULANTES	\$0.00	\$109,776.00	PROVISIONES A CORTO PLAZO	\$0.00	\$0.00
Total de Activos Circulantes	\$4,651,872.75	\$5,447,138.19	OTROS PASIVOS A CORTO PLAZO	\$0.00	\$0.00
ACTIVO NO CIRCULANTE	\$27,115,604.24	\$28,424,028.49	Total de Pasivos Circulantes	\$270,659.85	\$2,851,612.52
INVERSIONES FINANCIERAS A LARGO PLAZO	\$0.00	\$0.00	PASIVO NO CIRCULANTE	\$0.00	\$0.00
DERECHOS A RECIBIR EFECTIVO O EQUIVALENTES A L	\$0.00	\$0.00	CUENTAS POR PAGAR A LARGO PLAZO	\$0.00	\$0.00
BIENES INMUEBLES, INFRAESTRUCTURA Y CONSTRUCC	\$44,816,253.67	\$44,816,253.67	DOCUMENTOS POR PAGAR A LARGO PLAZO	\$0.00	\$0.00
BIENES MUEBLES	\$13,769,319.24	\$13,729,315.37	DEUDA PÚBLICA A LARGO PLAZO	\$0.00	\$0.00
ACTIVOS INTANGIBLES	\$106,011.40	\$106,011.40	PASIVOS DIFERIDOS A LARGO PLAZO	\$0.00	\$0.00
DEPRECIACIÓN, DETERIORO Y AMORTIZACIÓN ACUMU	-\$31,575,980.07	-\$30,227,551.95	FONDOS Y BIENES DE TERCEROS EN GARANTÍA Y/O AC	\$0.00	\$0.00
ACTIVOS DIFERIDOS	\$0.00	\$0.00	PROVISIONES A LARGO PLAZO	\$0.00	\$0.00
ESTIMACIÓN POR PÉRDIDA O DETERIORO DE ACTIVOS	\$0.00	\$0.00	Total de Pasivos No Circulantes	\$0.00	\$0.00
OTROS ACTIVOS NO CIRCULANTES	\$0.00	\$0.00			
Total de Activos No Circulantes	\$27,115,604.24	\$28,424,028.49	Total del Pasivo	\$270,659.85	\$2,851,612.52
Total del Activo	\$31,767,476.99	\$33,871,166.68	HACIENDA PÚBLICA/ PATRIMONIO		
			HACIENDA PÚBLICA/PATRIMONIO CONTRIBUIDO	\$49,245,946.74	\$49,245,946.74
			APORTACIONES	\$49,142,786.74	\$49,142,786.74
			DONACIONES DE CAPITAL	\$103,160.00	\$103,160.00
			ACTUALIZACIÓN DE LA HACIENDA PÚBLICA/PATRIMONI	\$0.00	\$0.00
			HACIENDA PÚBLICA /PATRIMONIO GENERADO	-\$17,749,129.60	-\$18,226,392.58
			RESULTADOS DEL EJERCICIO (AHORRO/ DESAHORRO)	\$1,091,622.87	-\$849,858.67
			RESULTADOS DE EJERCICIOS ANTERIORES	-\$19,135,703.68	-\$18,285,845.01
			REVALÚOS	\$0.00	\$0.00
			RESERVAS	\$0.00	\$0.00
			RECTIFICACIONES DE RESULTADOS DE EJERCICIOS AN	\$294,951.21	\$909,311.10
			EXCESO O INSUFICIENCIA EN LA ACTUALIZACIÓN DE LA H/	\$0.00	\$0.00
			RESULTADO POR POSICIÓN MONETARIA	\$0.00	\$0.00
			RESULTADO POR TENENCIA DE ACTIVOS NO MONETAR	\$0.00	\$0.00
			Total Hacienda Pública/Patrimonio	\$31,496,817.14	\$31,019,554.16
			Total del Pasivo y Hacienda Pública/Patrimonio	\$31,767,476.99	\$33,871,166.68



UNIVERSIDAD POLITÉCNICA DEL ESTADO DE GUERRERO GUERRERO

Estado de Situación Financiera

Al 30/jun/2021

Usr: carlos e


Rep: rptEstadoSituacionFinanciera

Fecha y | 08/jul/2021

hora de Impresión | 11:36 a.m.

	2021	2020
CUENTAS DE ORDEN PRESUPUESTARIAS		
LEY DE INGRESOS		
LEY DE INGRESOS ESTIMADA	\$32,566,247.00	\$31,107,554.00
LEY DE INGRESOS POR EJECUTAR	\$16,362,114.86	\$0.00
MODIFICACIONES A LA LEY DE INGRESOS ESTIMADA	\$0.00	\$3,059,033.40
LEY DE INGRESOS DEVENGADA	\$16,204,132.14	\$34,166,587.40
LEY DE INGRESOS RECAUDADA	\$16,204,132.14	\$33,666,587.40
PRESUPUESTO DE EGRESOS		
PRESUPUESTO DE EGRESOS APROBADO	\$32,566,247.00	\$31,107,554.00
PRESUPUESTO DE EGRESOS POR EJERCER	\$18,762,161.98	\$36,462.89
MODIFICACIONES AL PRESUPUESTO DE EGRESOS APF	\$0.00	\$4,307,092.21
PRESUPUESTO DE EGRESOS COMPROMETIDO	\$13,804,085.02	\$35,378,183.32
PRESUPUESTO DE EGRESOS DEVENGADO	\$13,804,085.02	\$35,378,183.32
PRESUPUESTO DE EGRESOS EJERCIDO	\$13,804,085.02	\$34,630,204.32
PRESUPUESTO DE EGRESOS PAGADO	\$13,764,644.02	\$33,810,418.30

"Bajo protesta de decir verdad declaramos que los Estados Financieros y sus notas, son razonablemente correctos y son responsabilidad del emisor".



C.P. CARLOS EDUARDO BELLO VILLALVA
JEFE DEL DEPARTAMENTO DE RECURSOS FINANCIEROS



ING. ISAAC OCAMPO FERNANDEZ
RECTOR



C.P. FRANCISCO ARCOS GARCIA
SECRETARIO ADMINISTRATIVO



**UNIVERSIDAD POLITÉCNICA DEL ESTADO DE GUERRERO
GUERRERO**

Estado de Actividades
Del 01/ene/2021 al 30/jun/2021

Usr: cañóns@...
Rep: rptEstadoActividades

Fecha y hora de Impresión 08/jul/2021 11:32 a.m.

	<u>2021</u>	<u>2020</u>
INGRESOS Y OTROS BENEFICIOS		
INGRESOS DE GESTIÓN	\$2,273,835.51	\$1,930,980.00
IMPUESTOS	\$0.00	\$0.00
CUOTAS Y APORTACIONES DE SEGURIDAD SOCIAL	\$0.00	\$0.00
CONTRIBUCIONES DE MEJORAS	\$0.00	\$0.00
DERECHOS	\$0.00	\$0.00
PRODUCTOS	\$0.00	\$0.00
APROVECHAMIENTOS	\$0.00	\$0.00
INGRESOS POR VENTA DE BIENES Y PRESTACIÓN DE SERVICIOS	\$2,273,835.51	\$1,930,980.00
PARTICIPACIONES, APORTACIONES, CONVENIOS, INCENTIVOS DERIVADOS DE LA COLABORACIÓN FISCAL, FONDOS DISTINTOS DE APORTACIONES, TRANSFERENCIAS, ASIGNACIONES, SUBSIDIOS Y SUBVENCIONES, Y PENSIONES Y JUBILACIONES	\$13,501,476.83	\$12,876,113.52
PARTICIPACIONES, APORTACIONES, CONVENIOS, INCENTIVOS DERIVADOS DE LA COLABORACIÓN FISCAL Y FONDOS DISTINTOS DE APORTACIONES	\$0.00	\$0.00
TRANSFERENCIAS, ASIGNACIONES, SUBSIDIOS Y SUBVENCIONES, Y PENSIONES Y JUBILACIONES	\$13,501,476.83	\$12,876,113.52
OTROS INGRESOS Y BENEFICIOS	\$428,819.80	\$383,062.58
INGRESOS FINANCIEROS	\$0.00	\$0.00
INCREMENTO POR VARIACIÓN DE INVENTARIOS	\$0.00	\$0.00
DISMINUCIÓN DEL EXCESO DE ESTIMACIONES POR PÉRDIDA O DETERIORO U OBSOLESCENCIA	\$0.00	\$0.00
DISMINUCIÓN DEL EXCESO DE PROVISIONES	\$0.00	\$0.00
OTROS INGRESOS Y BENEFICIOS VARIOS	\$428,819.80	\$383,062.58
Total de Ingresos y Otros Beneficios	\$16,204,132.14	\$15,190,156.10
GASTOS Y OTRAS PÉRDIDAS		
GASTOS DE FUNCIONAMIENTO	\$13,764,081.15	\$13,542,096.56
SERVICIOS PERSONALES	\$9,176,467.00	\$8,662,655.85
MATERIALES Y SUMINISTROS	\$1,736,763.58	\$1,659,832.47
SERVICIOS GENERALES	\$2,850,850.57	\$3,219,608.24
TRANSFERENCIAS, ASIGNACIONES, SUBSIDIOS Y OTRAS AYUDAS	\$0.00	\$0.00
TRANSFERENCIAS INTERNAS Y ASIGNACIONES AL SECTOR PÚBLICO	\$0.00	\$0.00
TRANSFERENCIAS AL RESTO DEL SECTOR PÚBLICO	\$0.00	\$0.00
SUBSIDIOS Y SUBVENCIONES	\$0.00	\$0.00
AYUDAS SOCIALES	\$0.00	\$0.00
PENSIONES Y JUBILACIONES	\$0.00	\$0.00
TRANSFERENCIAS A FIDEICOMISOS, MANDATOS Y CONTRATOS ANÁLOGOS	\$0.00	\$0.00
TRANSFERENCIAS A LA SEGURIDAD SOCIAL	\$0.00	\$0.00
DONATIVOS	\$0.00	\$0.00
TRANSFERENCIAS AL EXTERIOR	\$0.00	\$0.00
PARTICIPACIONES Y APORTACIONES	\$0.00	\$0.00
PARTICIPACIONES	\$0.00	\$0.00
APORTACIONES	\$0.00	\$0.00
CONVENIOS	\$0.00	\$0.00
INTERESES, COMISIONES Y OTROS GASTOS DE LA DEUDA PÚBLICA	\$0.00	\$0.00
INTERESES DE LA DEUDA PÚBLICA	\$0.00	\$0.00
COMISIONES DE LA DEUDA PÚBLICA	\$0.00	\$0.00
GASTOS DE LA DEUDA PÚBLICA	\$0.00	\$0.00
COSTO POR COBERTURAS	\$0.00	\$0.00
APOYOS FINANCIEROS	\$0.00	\$0.00



**UNIVERSIDAD POLITÉCNICA DEL ESTADO DE GUERRERO
GUERRERO**

Estado de Actividades

Del 01/ene/2021 al 30/jun/2021

Usr: carlos e
Rep: rptEstadoActividades

Fecha y hora de Impresión | 08/jul/2021
11:32 a.m.

	<u>2021</u>	<u>2020</u>
OTROS GASTOS Y PÉRDIDAS EXTRAORDINARIAS		
ESTIMACIONES, DEPRECIACIONES, DETERIOROS, OBSOLESCENCIA Y AMORTIZACIONES	\$1,348,428.12	-\$790,523.41
PROVISIONES	\$0.00	\$0.00
DISMINUCIÓN DE INVENTARIOS	\$0.00	\$0.00
AUMENTO POR INSUFICIENCIA DE ESTIMACIONES POR PÉRDIDA O DETERIORO U OBSOLESCENCIA	\$0.00	\$0.00
AUMENTO POR INSUFICIENCIA DE PROVISIONES	\$0.00	\$0.00
OTROS GASTOS	\$0.00	\$0.00
INVERSIÓN PÚBLICA	\$0.00	\$0.00
INVERSIÓN PÚBLICA NO CAPITALIZABLE	\$0.00	\$0.00
Total de Gastos y otras Pérdidas	\$15,112,509.27	\$12,751,573.15
Resultado del Ejercicio (Ahorro/Desahorro)	\$1,091,622.87	\$2,438,582.95

"Bajo protesta de decir verdad declaramos que los Estados Financieros y sus notas, son razonablemente correctos y son responsabilidad del emisor".



[Handwritten signature]

C.P. CARLOS EDUARDO BELLO VILLALVA
JEFE DEL DEPARTAMENTO DE RECURSOS FINANCIEROS



[Handwritten signature]

C.P. FRANCISCO ARCOS GARCIA
SECRETARIO ADMINISTRATIVO



[Handwritten signature]

ING. ISAAC OCAMPO FERNÁNDEZ
RECTOR



Usr: cañíos e
Rep: rptEstadoFlujosEfectivo

UNIVERSIDAD POLITÉCNICA DEL ESTADO DE GUERRERO GUERRERO

Estado de Flujos de Efectivo
Del 01/ene/2021 Al 30/jun/2021

Fecha y hora de Impresión 08/jul/2021 11:41 a.m.

Concepto	2021	2020
FLUJOS DE EFECTIVO DE LAS ACTIVIDADES DE OPERACIÓN		
ORIGEN	\$16,204,132.14	\$33,666,587.40
ENDEUDAMIENTO EXTERNO	\$0.00	\$0.00
IMPUESTOS	\$0.00	\$0.00
CUOTAS Y APORTACIONES DE SEGURIDAD SOCIAL	\$0.00	\$0.00
CONTRIBUCIONES DE MEJORAS	\$0.00	\$0.00
DERECHOS	\$0.00	\$0.00
PRODUCTOS	\$0.00	\$0.00
APROVECHAMIENTOS	\$0.00	\$0.00
INGRESOS POR VENTA DE BIENES Y PRESTACIÓN DE SERVICIOS	\$2,702,655.31	\$6,193,947.27
PARTICIPACIONES, APORTACIONES, CONVENIOS, INCENTIVOS DERIVADOS DE LA COLABORACIÓN FISCAL Y FONDOS DISTINTOS DE APORTACIONES	\$0.00	\$0.00
TRANSFERENCIAS, ASIGNACIONES, SUBSIDIOS Y SUBVENCIONES, Y PENSIONES Y JUBILACIONES	\$13,501,476.83	\$27,472,640.13
OTROS ORÍGENES DE OPERACIÓN	\$0.00	\$0.00
APLICACIÓN	\$16,675,906.01	\$34,134,054.30
SERVICIOS PERSONALES	\$9,176,467.00	\$20,882,643.85
MATERIALES Y SUMINISTROS	\$1,736,763.58	\$5,635,618.68
SERVICIOS GENERALES	\$2,811,409.57	\$7,043,916.13
TRANSFERENCIAS INTERNAS Y ASIGNACIONES AL SECTOR PUBLICO	\$0.00	\$0.00
TRANSFERENCIAS AL RESTO DEL SECTOR PUBLICO	\$0.00	\$0.00
SUBSIDIOS Y SUBVENCIONES	\$0.00	\$0.00
AYUDAS SOCIALES	\$0.00	\$0.00
PENSIONES Y JUBILACIONES	\$0.00	\$0.00
TRANSFERENCIAS A FIDEICOMISOS, MANDATOS Y OTROS ANALOGOS	\$0.00	\$0.00
TRANSFERENCIAS A LA SEGURIDAD SOCIAL	\$0.00	\$0.00
DONATIVOS	\$0.00	\$0.00
TRANSFERENCIAS AL EXTERIOR	\$0.00	\$0.00
PARTICIPACIONES	\$0.00	\$0.00
APORTACIONES	\$0.00	\$0.00
CONVENIOS	\$0.00	\$0.00
OTRAS APLICACIONES DE OPERACIÓN	\$2,951,265.86	\$571,875.64
FLUJOS NETOS DE EFECTIVO POR ACTIVIDADES DE OPERACIÓN	-\$471,773.87	-\$467,466.90
FLUJOS DE EFECTIVO DE LAS ACTIVIDADES DE INVERSIÓN		
ORIGEN	\$0.00	\$0.00
BIENES INMUEBLES, INFRAESTRUCTURA Y CONSTRUCCIONES EN PROCESO	\$0.00	\$0.00
BIENES MUEBLES	\$0.00	\$0.00
OTROS ORIGENES DE INVERSION	\$0.00	\$0.00
APLICACIÓN	\$40,003.87	\$48,239.64
BIENES INMUEBLES, INFRAESTRUCTURA Y CONSTRUCCIONES EN PROCESO	\$0.00	\$0.00
BIENES MUEBLES	\$40,003.87	\$48,239.64
OTRAS APLICACIONES DE INVERSIÓN	\$0.00	\$0.00
FLUJOS NETOS DE EFECTIVO POR ACTIVIDADES DE INVERSIÓN	-\$40,003.87	-\$48,239.64
FLUJO DE EFECTIVO DE LAS ACTIVIDADES DE FINANCIAMIENTO		
ORIGEN	\$0.00	\$0.00
ENDEUDAMIENTO NETO	\$0.00	\$0.00
INTERNO	\$0.00	\$0.00
EXTERNO	\$0.00	\$0.00
OTROS ORIGENES DE FINANCIAMIENTO	\$0.00	\$0.00
APLICACIÓN	\$0.00	\$0.00
SERVICIOS DE LA DEUDA	\$0.00	\$0.00
INTERNO	\$0.00	\$0.00
EXTERNO	\$0.00	\$0.00
OTRAS APLICACIONES DE FINANCIAMIENTO	\$0.00	\$0.00
FLUJOS NETOS DE EFECTIVO POR ACTIVIDADES DE FINANCIAMIENTO	\$0.00	\$0.00



**UNIVERSIDAD POLITÉCNICA DEL ESTADO DE GUERRERO
GUERRERO**

Estado de Flujos de Efectivo

Del 01/ene/2021 Al 30/jun/2021

Usr: carlos e
Rep: rptEstadoFlujosEfectivo

Fecha y hora de Impresión | 08/jul/2021
11:41 a.m.

Concepto	2021	2020
INCREMENTO/DISMINUCIÓN NETA EN EL EFECTIVO Y EQUIVALENTES AL EFECTIVO	-\$511,777.74	-\$515,706.54
EFFECTIVO Y EQUIVALENTES AL EFECTIVO AL INICIO DEL EJERCICIO	\$4,815,568.66	\$5,331,275.20
EFFECTIVO Y EQUIVALENTES AL EFECTIVO AL FINAL DEL EJERCICIO	\$4,303,790.92	\$4,815,568.66

"Bajo protesta de decir verdad declaramos que los Estados Financieros y sus notas, son razonablemente correctos y son responsabilidad del emisor".



[Handwritten signature]

C.P. CARLOS EDUARDO BELLO VILLALVA

JEFE DEL DEPARTAMENTO DE RECURSOS FINANCIEROS

ING. ISAAC OCAMPO FERNANDEZ

RECTOR



[Handwritten signature]

C.P. FRANCISCO ARCOS GARCIA

SECRETARIO ADMINISTRATIVO



**UNIVERSIDAD POLITÉCNICA DEL ESTADO DE GUERRERO
GUERRERO**

Estado de Cambios en la Situación Financiera

Del 01/ene/2021 Al 30/jun/2021

Usr: carlos e

Rep: rptEstadoCambiosSituacionFinanciera

Fecha y hora de Impresión 08/jul/2021 11:39 a.m.

	<u>Origen</u>	<u>Aplicación</u>
	\$2,103,689.69	
ACTIVO		
<u>ACTIVO CIRCULANTE</u>		
EFFECTIVO Y EQUIVALENTES	\$795,265.44	
DERECHOS A RECIBIR EFECTIVO O EQUIVALENTES	\$511,777.74	
DERECHOS A RECIBIR BIENES O SERVICIOS	\$173,711.70	
INVENTARIOS		
ALMACENES		
ESTIMACIÓN POR PÉRDIDA O DETERIORO DE ACTIVOS CIRCULANTES		
OTROS ACTIVOS CIRCULANTES	\$109,776.00	
	\$1,308,424.25	
<u>ACTIVO NO CIRCULANTE</u>		
INVERSIONES FINANCIERAS A LARGO PLAZO		
DERECHOS A RECIBIR EFECTIVO O EQUIVALENTES A LARGO PLAZO		
BIENES INMUEBLES, INFRAESTRUCTURA Y CONSTRUCCIONES EN PROCESO		
BIENES MUEBLES		\$40,003.87
ACTIVOS INTANGIBLES		
DEPRECIACIÓN, DETERIORO Y AMORTIZACIÓN ACUMULADA DE BIENES	\$1,348,428.12	
ACTIVOS DIFERIDOS		
ESTIMACIÓN POR PÉRDIDA O DETERIORO DE ACTIVOS NO CIRCULANTES		
OTROS ACTIVOS NO CIRCULANTES		
		\$2,580,952.67
PASIVO		
<u>PASIVO CIRCULANTE</u>		
CUENTAS POR PAGAR A CORTO PLAZO		\$2,580,952.67
DOCUMENTOS POR PAGAR A CORTO PLAZO		\$2,580,952.67
PORCIÓN A CORTO PLAZO DE LA DEUDA PÚBLICA A LARGO PLAZO		
TÍTULOS Y VALORES A CORTO PLAZO		
PASIVOS DIFERIDOS A CORTO PLAZO		
FONDOS Y BIENES DE TERCEROS EN GARANTÍA Y/O ADMINISTRACIÓN A CORTO PLAZO		
PROVISIONES A CORTO PLAZO		
OTROS PASIVOS A CORTO PLAZO		
<u>PASIVO NO CIRCULANTE</u>		
CUENTAS POR PAGAR A LARGO PLAZO		
DOCUMENTOS POR PAGAR A LARGO PLAZO		
DEUDA PÚBLICA A LARGO PLAZO		
PASIVOS DIFERIDOS A LARGO PLAZO		
FONDOS Y BIENES DE TERCEROS EN GARANTÍA Y/O ADMINISTRACIÓN A LARGO PLAZO		
PROVISIONES A LARGO PLAZO		
	\$477,262.98	
HACIENDA PÚBLICA/ PATRIMONIO		
<u>HACIENDA PÚBLICA/PATRIMONIO CONTRIBUIDO</u>		
APORTACIONES		
DONACIONES DE CAPITAL		
ACTUALIZACIÓN DE LA HACIENDA PÚBLICA/PATRIMONIO		
<u>HACIENDA PÚBLICA /PATRIMONIO GENERADO</u>		
RESULTADOS DEL EJERCICIO (AHORRO/ DESAHORRO)	\$1,941,481.54	
RESULTADOS DE EJERCICIOS ANTERIORES		\$849,856.67
REVALÚOS		
RESERVAS		
RECTIFICACIONES DE RESULTADOS DE EJERCICIOS ANTERIORES		\$614,359.89
<u>EXCESO O INSUFICIENCIA EN LA ACTUALIZACIÓN DE LA HACIENDA PÚBLICA/ PATRIMONIO</u>		
RESULTADO POR POSICIÓN MONETARIA		
RESULTADO POR TENENCIA DE ACTIVOS NO MONETARIOS		

UNIVERSIDAD POLITÉCNICA DEL ESTADO DE GUERRERO
GUERRERO

Estado de Cambios en la Situación Financiera
Del 01/ene/2021 Al 30/jun/2021

Fecha y hora de Impresión | 08/jul/2021
11:39 a.m.



Origen

Aplicación

"Bajo protesta de decir verdad declaramos que los Estados Financieros y sus notas, son razonablemente correctos y son responsabilidad del emisor".

C.P. CARLOS EDUARDO BELLO VILLALVA
JEFE DEL DEPARTAMENTO DE RECURSOS FINANCIEROS

C.P. FRANCISCO ARCOS GARCIA
SECRETARIO ADMINISTRATIVO



ING. ISAAC OCAMPO FERNANDEZ
RECTOR



UNIVERSIDAD POLITÉCNICA DEL ESTADO DE GUERRERO GUERRERO



Estado Analítico del Activo
Del 01/ene/2021 al 30/jun/2021

Usr: carlos e
Rep: rptEstadoAnalíticoDeActivosYPasivos_R

Fecha y 08/jul/2021
hora de Impresión 11:46 a.m.

Concepto	Saldo Inicial 1	Cargos del periodo 2	Abonos del periodo 3	Saldo Final 4(1+2-3)	Variación del Periodo (4-1)
ACTIVO	\$33,871,166.68	\$49,105,773.90	\$51,209,463.59	\$31,767,476.99	-\$2,103,689.69
ACTIVO CIRCULANTE	\$5,447,138.19	\$49,065,770.03	\$49,861,035.47	\$4,651,872.75	-\$795,265.44
EFFECTIVO Y EQUIVALENTES	\$4,815,568.66	\$32,283,764.41	\$32,795,542.15	\$4,303,790.92	-\$511,777.74
DERECHOS A RECIBIR EFECTIVO O EQUIVALENTES	\$517,793.53	\$16,776,472.42	\$16,950,184.12	\$344,081.83	-\$173,711.70
DERECHOS A RECIBIR BIENES O SERVICIOS	\$4,000.00	\$5,533.20	\$5,533.20	\$4,000.00	\$0.00
INVENTARIOS	\$0.00	\$0.00	\$0.00	\$0.00	\$0.00
ALMACENES	\$0.00	\$0.00	\$0.00	\$0.00	\$0.00
ESTIMACIÓN POR PÉRDIDA O DETERIORO DE ACTIVOS CIRCULANTES	\$0.00	\$0.00	\$0.00	\$0.00	\$0.00
OTROS ACTIVOS CIRCULANTES	\$109,776.00	\$0.00	\$109,776.00	\$0.00	-\$109,776.00
ACTIVO NO CIRCULANTE	\$28,424,028.49	\$40,003.87	\$1,348,428.12	\$27,115,604.24	-\$1,308,424.25
INVERSIONES FINANCIERAS A LARGO PLAZO	\$0.00	\$0.00	\$0.00	\$0.00	\$0.00
DERECHOS A RECIBIR EFECTIVO O EQUIVALENTES A LARGO PLAZO	\$0.00	\$0.00	\$0.00	\$0.00	\$0.00
BIENES INMUEBLES, INFRAESTRUCTURA Y CONSTRUCCIONES EN PROCESO	\$44,816,253.67	\$0.00	\$0.00	\$44,816,253.67	\$0.00
BIENES MUEBLES	\$13,729,315.37	\$40,003.87	\$0.00	\$13,769,319.24	\$40,003.87
ACTIVOS INTANGIBLES	\$106,011.40	\$0.00	\$0.00	\$106,011.40	\$0.00
DEPRECIACIÓN, DETERIORO Y AMORTIZACIÓN ACUMULADA DE BIENES	-\$30,227,551.95	\$0.00	\$1,348,428.12	-\$31,575,980.07	-\$1,348,428.12
ACTIVOS DIFERIDOS	\$0.00	\$0.00	\$0.00	\$0.00	\$0.00
ESTIMACIÓN POR PÉRDIDA O DETERIORO DE ACTIVOS NO CIRCULANTES	\$0.00	\$0.00	\$0.00	\$0.00	\$0.00
OTROS ACTIVOS NO CIRCULANTES	\$0.00	\$0.00	\$0.00	\$0.00	\$0.00

"Bajo protesta de decir verdad declaro que los Estados Financieros y sus notas, son razonablemente correctos y son responsabilidad del emisor".



ING. CARLOS EDUARDO BELLO VILLALVA
JEFE DEL DEPARTAMENTO DE RECURSOS FINANCIEROS

C.P. FRANCISCO ARCOS GARCIA

SECRETARIO ADMINISTRATIVO

ING. ISAAC OCAMPO FERNANDEZ

RECTOR



UNIVERSIDAD POLITÉCNICA DEL ESTADO DE GUERRERO GUERRERO

Estado Analítico de la Deuda y Otros Pasivos Del 01/ene/2021 Al 30/jun/2021

Usr: carlos e
Rep: rptEstadoAnaliticoDeudaYPasivos

Fecha y | 08/jul/2021
hora de Impresión | 11:48 a.m.

Denominación de las Deudas	Moneda de Contratación	Institución o País Acreedor	Saldo Inicial del Periodo	Saldo Final del Periodo
DEUDA PÚBLICA				
Corto Plazo				
Deuda Interna				
Instituciones de Crédito	Peso	México	\$0.00	\$0.00
Títulos y Valores	Peso	México	\$0.00	\$0.00
Arrendamientos Financieros	Peso	México	\$0.00	\$0.00
Deuda Externa				
Organismos Financieros Internacionales	Peso	México	\$0.00	\$0.00
Deuda Bilateral	Peso	México	\$0.00	\$0.00
Títulos y Valores	Peso	México	\$0.00	\$0.00
Arrendamientos Financieros	Peso	México	\$0.00	\$0.00
Subtotal Corto Plazo	Peso	México	\$0.00	\$0.00
Largo Plazo				
Deuda Interna				
Instituciones de Crédito	Peso	México	\$0.00	\$0.00
Títulos y Valores	Peso	México	\$0.00	\$0.00
Arrendamientos Financieros	Peso	México	\$0.00	\$0.00
Deuda Externa				
Organismos Financieros Internacionales	Peso	México	\$0.00	\$0.00
Deuda Bilateral	Peso	México	\$0.00	\$0.00
Títulos y Valores	Peso	México	\$0.00	\$0.00
Arrendamientos Financieros	Peso	México	\$0.00	\$0.00
Subtotal Largo Plazo	Peso	México	\$0.00	\$0.00
Otros Pasivos	Peso	México	\$2,851,612.52	\$270,659.85
Total Deuda y Otros Pasivos	Peso	México	\$2,851,612.52	\$270,659.85



**UNIVERSIDAD POLITÉCNICA DEL ESTADO DE GUERRERO
GUERRERO**

**Estado Analítico de la Deuda y Otros Pasivos
Del 01/ene/2021 Al 30/jun/2021**

Usr: carlos e
Rep: rptEstadoAnaliticoDeudaYPasivos


Fecha y | 08/jul/2021
hora de Impresión | 11:48 a.m.

Denominación de las Deudas	Moneda de Contratación	Institución o País Acreedor	Saldo Inicial del Periodo	Saldo Final del Periodo
DEUDA PÚBLICA				

"Bajo protesta de decir verdad declaramos que los Estados Financieros y sus notas, son razonablemente correctos y son responsabilidad del emisor".



C.P. CARLOS EDUARDO BELLO VILLALVA
JEFE DEL DEPARTAMENTO DE RECURSOS FINANCIEROS



C.P. FRANCISCO ARCOS GARCIA
SECRETARIO ADMINISTRATIVO



ING. ISAAC OCAMPO FERNANDEZ
RECTOR

Ejercicio del Presupuesto	Egresos Aprobado Al 31/12/2021	Ampliaciones / (Reducciones)	Egresos Modificado	Egresos Comprometido	Egresos Devengado	Egresos Ejercido	Egresos Pagado	Egresos Subejercicio	
25F21	RECURSO ORDINARIO FEDERAL PARA EL EJERCICIO FISCAL 2021								
10000	SERVICIOS PERSONALES	\$9,664,204.00	\$0.00	\$9,664,204.00	\$3,844,872.50	\$3,844,872.50	\$3,844,872.50	\$3,844,872.50	\$5,819,331.50
11000	REMUNERACIONES AL PERSONAL DE CARACTER PERMANENTE	\$7,563,288.00	\$0.00	\$7,563,288.00	\$3,763,997.00	\$3,763,997.00	\$3,763,997.00	\$3,763,997.00	\$3,799,291.00
11300	SUELDOS BASE AL PERSONAL PERMANENTE	\$7,563,288.00	\$0.00	\$7,563,288.00	\$3,763,997.00	\$3,763,997.00	\$3,763,997.00	\$3,763,997.00	\$3,799,291.00
11301	SUELDOS AL PERSONAL DE BASE	\$7,563,288.00	\$0.00	\$7,563,288.00	\$3,763,997.00	\$3,763,997.00	\$3,763,997.00	\$3,763,997.00	\$3,799,291.00
13000	REMUNERACIONES ADICIONALES Y ESPECIALES	\$2,100,916.00	\$0.00	\$2,100,916.00	\$80,875.50	\$80,875.50	\$80,875.50	\$80,875.50	\$2,020,040.50
13200	PRIMAS DE VACACIONES, DOMINICAL Y GRATIFICACIÓN DE	\$2,100,916.00	\$0.00	\$2,100,916.00	\$80,875.50	\$80,875.50	\$80,875.50	\$80,875.50	\$2,020,040.50
13201	PRIMAS DE VACACIONES	\$2,100,916.00	-\$747,979.00	\$1,352,937.00	\$12,443.00	\$12,443.00	\$12,443.00	\$12,443.00	\$1,340,494.00
13203	GRATIFICACIÓN DE FIN DE AÑO	\$0.00	\$747,979.00	\$747,979.00	\$68,432.50	\$68,432.50	\$68,432.50	\$68,432.50	\$679,546.50
20000	MATERIALES Y SUMINISTROS	\$1,420,412.00	\$0.00	\$1,420,412.00	\$701,315.30	\$701,315.30	\$701,315.30	\$701,315.30	\$719,096.70
21000	MATERIALES DE ADMINISTRACION, EMISION DE DOCUMENTOS	\$535,412.00	\$0.00	\$535,412.00	\$360,602.56	\$360,602.56	\$360,602.56	\$360,602.56	\$174,809.44
21100	MATERIALES, ÚTILES Y EQUIPOS MENORES DE OFICINA	\$170,412.00	\$0.00	\$170,412.00	\$99,762.26	\$99,762.26	\$99,762.26	\$99,762.26	\$70,649.74
21102	ARTÍCULOS Y MATERIAL DE OFICINA	\$170,412.00	\$0.00	\$170,412.00	\$99,762.26	\$99,762.26	\$99,762.26	\$99,762.26	\$70,649.74
21400	MATERIALES, ÚTILES Y EQUIPOS MENORES DE TECNOLOGÍA	\$75,000.00	\$5,452.03	\$80,452.03	\$80,452.03	\$80,452.03	\$80,452.03	\$80,452.03	\$0.00
21401	SUMINISTROS INFORMÁTICOS	\$75,000.00	\$5,452.03	\$80,452.03	\$80,452.03	\$80,452.03	\$80,452.03	\$80,452.03	\$0.00
21500	MATERIAL IMPRESO E INFORMACIÓN DIGITAL	\$20,000.00	\$0.00	\$20,000.00	\$8,769.60	\$8,769.60	\$8,769.60	\$8,769.60	\$11,230.40
21504	PRODUCTOS IMPRESOS EN PAPEL	\$20,000.00	\$0.00	\$20,000.00	\$8,769.60	\$8,769.60	\$8,769.60	\$8,769.60	\$11,230.40
21600	MATERIAL DE LIMPIEZA	\$250,000.00	\$0.00	\$250,000.00	\$171,618.67	\$171,618.67	\$171,618.67	\$171,618.67	\$78,381.33
21601	MATERIALES Y ARTÍCULOS DE LIMPIEZA	\$250,000.00	\$0.00	\$250,000.00	\$171,618.67	\$171,618.67	\$171,618.67	\$171,618.67	\$78,381.33
21700	MATERIALES Y ÚTILES DE ENSEÑANZA	\$20,000.00	-\$5,452.03	\$14,547.97	\$0.00	\$0.00	\$0.00	\$0.00	\$14,547.97
21701	MATERIALES Y ÚTILES PARA ENSEÑANZA	\$20,000.00	-\$5,452.03	\$14,547.97	\$0.00	\$0.00	\$0.00	\$0.00	\$14,547.97
22000	ALIMENTOS Y UTENSILIOS	\$70,000.00	\$0.00	\$70,000.00	\$6,079.01	\$6,079.01	\$6,079.01	\$6,079.01	\$63,920.99
22100	PRODUCTOS ALIMENTICIOS PARA PERSONAS	\$60,000.00	\$0.00	\$60,000.00	\$6,079.01	\$6,079.01	\$6,079.01	\$6,079.01	\$53,920.99
22105	PRODUCTOS DIVERSOS PARA ALIMENTACIÓN DE PERSONAS	\$60,000.00	\$0.00	\$60,000.00	\$6,079.01	\$6,079.01	\$6,079.01	\$6,079.01	\$53,920.99
22300	UTENSILIOS PARA EL SERVICIO DE ALIMENTACIÓN	\$10,000.00	\$0.00	\$10,000.00	\$0.00	\$0.00	\$0.00	\$0.00	\$10,000.00
22302	ARTÍCULOS PARA EL SERVICIO DE ALIMENTACIÓN	\$10,000.00	\$0.00	\$10,000.00	\$0.00	\$0.00	\$0.00	\$0.00	\$10,000.00
24000	MATERIALES Y ARTICULOS DE CONSTRUCCION Y DE REPARACION	\$270,000.00	\$58,312.88	\$328,312.88	\$203,496.33	\$203,496.33	\$203,496.33	\$203,496.33	\$124,816.55
24100	PRODUCTOS MINERALES NO METÁLICOS	\$20,000.00	-\$1,492.12	\$18,507.88	\$0.00	\$0.00	\$0.00	\$0.00	\$18,507.88
24102	MINERALES PARA CONSTRUCCIÓN Y REPARACIÓN	\$20,000.00	-\$1,492.12	\$18,507.88	\$0.00	\$0.00	\$0.00	\$0.00	\$18,507.88
24200	CEMENTO Y PRODUCTOS DE CONCRETO	\$50,000.00	\$0.00	\$50,000.00	\$0.00	\$0.00	\$0.00	\$0.00	\$50,000.00
24201	CEMENTO Y PRODUCTOS DE CONCRETO	\$50,000.00	\$0.00	\$50,000.00	\$0.00	\$0.00	\$0.00	\$0.00	\$50,000.00