

DESTINO DE LOS RECURSOS FEDERALES QUE RECIBEN LAS UNIVERSIDADES TECNOLÓGICAS Y POLITÉCNICAS.  
 En términos del artículo 36, fracción I del Decreto de Presupuesto de Egresos de la Federación para el Ejercicio Fiscal 2021.  
 Programas y cumplimiento de metas.  
 La información presentada es acumulada al periodo que se reporta.

Enero-Diciembre 2021.

**Fracción I**

DIRECCIÓN GENERAL DE UNIVERSIDADES Y TECNOLÓGICAS	Programa PEF/2021	RECURSOS	PRIMER TRIMESTRE DEL 2021			SEGUNDO TRIMESTRE DEL 2021			TERCER TRIMESTRE 2021			CUARTO TRIMESTRE DEL 2021		
			LOS PROGRAMAS A LOS QUE SE DESTINAN LOS RECURSOS FEDERALES (MILES DE PESOS)			LOS PROGRAMAS A LOS QUE SE DESTINAN LOS RECURSOS FEDERALES (MILES DE PESOS)			LOS PROGRAMAS A LOS QUE SE DESTINAN LOS RECURSOS FEDERALES (MILES DE PESOS)			LOS PROGRAMAS A LOS QUE SE DESTINAN LOS RECURSOS FEDERALES (MILES DE PESOS)		
NOMBRE DE LA UNIVERSIDAD	SUBSIDIOS FEDERALES PARA ORGANISMOS DESCENTRALIZADOS ESTATALES U006	Acumulado	Enero	Febrero	Marzo	Abril	Mayo	Junio	Julio	Agosto	Septiembre	Octubre	Noviembre	Diciembre
		Mensual	0.00	0.00	7,868,472.00	3,934,236.00	3,934,236.00	3,934,236.00	0.00	0.00	0.00	0.00	0.00	0.00
		SUMA DEL MES	0.00	0.00	7,868,472.00	3,934,236.00	3,934,236.00	3,934,236.00	0.00	0.00	0.00	0.00	0.00	0.00
		SUMAS ACUMULADAS	0.00	0.00	7,868,472.00	11,802,708.00	15,736,944.00	19,671,180.00	19,671,180.00	19,671,180.00	19,671,180.00	19,671,180.00	19,671,180.00	19,671,180.00
		ACUMULADO DEL TRIMESTRE			7,868,472.00		11,802,708.00		19,671,180.00		19,671,180.00		19,671,180.00	19,671,180.00



C. P. MARCE GALZANA SALGADO  
 NOMBRE Y FIRMA DEL RECTOR

C. P. JOSE ANTONIO SORIANO FERNÁNDEZ  
 NOMBRE Y FIRMA DEL DIRECTOR DE ADMINISTRACIÓN Y FINANZAS

**Universidad Tecnológica de la Costa Grande de Guaymas**  
**DIRECCION DE ADMINISTRACION Y FINANZAS**  
**R.F.C. UTC-970703-GT4**

DESTINO DE LOS RECURSOS FEDERALES QUE RECIBEN LAS UNIVERSIDADES TECNOLÓGICAS Y POLITÉCNICAS  
 En términos del artículo 36, fracción II, del Decreto de Presupuesto de Egresos de la Federación para el Ejercicio Fiscal 2021.  
 El costo de nómina del personal directivo, administrativo, técnico y manual (ATM) y docente, identificando las distintas categorías y los tabuladores de remuneraciones por puesto, responsabilidad laboral y su lugar de ubicación.  
 Cifras acumuladas desde enero al periodo que se reporta (PESES).

Abril - Junio 2021


Fracción II

NOMBRE DE LA UNIVERSIDAD	Estructura de la Plantilla		Costo total de la Plantilla (Pesos)						Responsabilidad Laboral	Ubicación	Acumulado Abril-Junio
	Categoría	Tipo de personal	Costo mensual bruto (pesos)		Número de plazas		Costo total de la Plantilla (Pesos)				
			Abril	Mayo	Junio	Abril	Mayo	Junio			
RECTOR		NO DOCENTE	61,471.20	61,471.20	61,471.20	1	1	61,471.20	61,471.20	61,471.20	184,413.60
SECRETARIO ACADÉMICO		NO DOCENTE	52,254.00	52,254.00	52,254.00	1	1	52,254.00	52,254.00	52,254.00	156,762.00
SECRETARIO DE VINCULACIÓN		NO DOCENTE	0.00	0.00	0.00	0	0	0.00	0.00	0.00	0.00
ABOGADO GENERAL		NO DOCENTE	46,109.40	46,109.40	46,109.40	1	1	46,109.40	46,109.40	46,109.40	138,328.20
CONTRALOR INTERNO		NO DOCENTE	0.00	0.00	0.00	0	0	0.00	0.00	0.00	0.00
DIRECTOR DE ÁREA		NO DOCENTE	46,109.40	46,109.40	46,109.40	13	13	599,422.20	599,422.20	599,422.20	1,798,266.60
SUBDIRECTOR DE ÁREA		NO DOCENTE	31,401.30	31,401.30	31,401.30	4	4	125,605.20	125,605.20	125,605.20	376,815.60
JEFE DE DEPARTAMENTO		NO DOCENTE	23,763.90	23,763.90	23,763.90	19	19	451,514.10	451,514.10	451,514.10	1,354,542.30
PROFESOR TITULAR "A"		DOCENTE	0.00	0.00	0.00	0	0	0.00	0.00	0.00	0.00
PROFESOR TITULAR "B"		DOCENTE	26,540.58	26,540.58	26,540.58	18	18	477,730.44	477,730.44	477,730.44	1,433,191.32
PROFESOR TITULAR "C"		DOCENTE	0.00	0.00	0.00	0	0	0.00	0.00	0.00	0.00
PROFESOR ASOCIADO "A"		DOCENTE	16,170.18	16,170.18	16,170.18	19	19	307,233.42	307,233.42	307,233.42	921,700.26
PROFESOR ASOCIADO "B"		DOCENTE	0.00	0.00	0.00	0	0	0.00	0.00	0.00	0.00
PROFESOR ASOCIADO "C"		DOCENTE	19,867.38	19,867.38	19,867.38	12	12	238,408.56	238,408.56	238,408.56	715,225.68
PROFESOR DE ASIGNATURA "B" (H/S/M)		DOCENTE	459.79	459.79	459.79	2,774	2,639	1,275,457.46	1,213,383.61	1,213,383.61	3,702,229.08
TÉCNICO ACADÉMICO "A"		DOCENTE	0.00	0.00	0.00	0	0	0.00	0.00	0.00	0.00
TÉCNICO ACADÉMICO "B"		DOCENTE	0.00	0.00	0.00	0	0	0.00	0.00	0.00	0.00
TÉCNICO ACADÉMICO "C"		DOCENTE	0.00	0.00	0.00	0	0	0.00	0.00	0.00	0.00
COORDINADOR		ADMINISTRATIVO	13,772.44	13,772.44	13,772.44	12	12	165,269.28	165,269.28	165,269.28	495,807.84
INVESTIGADOR ESPECIALIZADO		ADMINISTRATIVO	13,772.44	13,772.44	13,772.44	1	1	13,772.44	13,772.44	13,772.44	41,317.32
INGENIERO EN SISTEMAS		ADMINISTRATIVO	11,071.24	11,071.24	11,071.24	1	1	11,071.24	11,071.24	11,071.24	33,213.72
ABOGADO		ADMINISTRATIVO	0.00	0.00	0.00	0	0	0.00	0.00	0.00	0.00
JEFE DE OFICINA		ADMINISTRATIVO	9,027.04	9,027.04	9,027.04	14	14	126,378.56	126,378.56	126,378.56	379,135.68
TÉCNICO BIBLIOTECARIO		ADMINISTRATIVO	7,923.34	7,923.34	7,923.34	2	3	15,846.68	23,770.02	23,770.02	63,386.72
TÉCNICO EN CONTABILIDAD		ADMINISTRATIVO	7,923.34	7,923.34	7,923.34	1	1	7,923.34	7,923.34	7,923.34	23,770.02
ANALISTA ADMINISTRATIVO		ADMINISTRATIVO	7,238.14	7,238.14	7,238.14	3	3	21,714.42	21,714.42	21,714.42	65,143.26
ENFERMERA		ADMINISTRATIVO	0.00	0.00	0.00	0	0	0.00	0.00	0.00	0.00
TÉCNICO ESPECIALIZADO EN ELECTRÓNICA		ADMINISTRATIVO	0.00	0.00	0.00	0	0	0.00	0.00	0.00	0.00
TÉCNICO ESPECIALIZADO EN MANTENIMIENTO		ADMINISTRATIVO	0.00	0.00	0.00	0	0	0.00	0.00	0.00	0.00
CHOFER DEL RECTOR		ADMINISTRATIVO	0.00	0.00	0.00	0	0	0.00	0.00	0.00	0.00
JEFE DE SERVICIOS DE MANTENIMIENTO		ADMINISTRATIVO	0.00	0.00	0.00	0	0	0.00	0.00	0.00	0.00
CHOFER ADMINISTRATIVO		ADMINISTRATIVO	0.00	0.00	0.00	0	0	0.00	0.00	0.00	0.00
ASISTENTE DE SERVICIOS Y MANTENIMIENTO		ADMINISTRATIVO	11,519.44	11,519.44	11,519.44	1	1	11,519.44	11,519.44	11,519.44	34,558.32
SECRETARIA DEL RECTOR		ADMINISTRATIVO	7,248.04	7,248.04	7,248.04	1	1	7,248.04	7,248.04	7,248.04	21,744.12
SECRETARIA DE SECRETARIO		ADMINISTRATIVO	0.00	0.00	0.00	0	0	0.00	0.00	0.00	0.00
SECRETARIA DE DIRECTOR DE ÁREA		ADMINISTRATIVO	0.00	0.00	0.00	0	0	0.00	0.00	0.00	0.00
SECRETARIA DE SUBDIRECTOR DE ÁREA		ADMINISTRATIVO	7,238.14	7,238.14	7,238.14	5	5	36,190.70	36,190.70	36,190.70	108,572.10
SECRETARIA DE JEFE DE DEPARTAMENTO		ADMINISTRATIVO	0.00	0.00	0.00	0	0	0.00	0.00	0.00	0.00
*CHOFER DE LA DIRECCIÓN DE VINCULACIÓN		ADMINISTRATIVO	6,714.04	6,714.04	6,714.04	1	1	6,714.04	6,714.04	6,714.04	20,142.12
*ALBAÑIL OFICIAL		ADMINISTRATIVO	10,962.34	10,962.34	10,962.34	1	1	10,962.34	10,962.34	10,962.34	32,887.02
*ENCARGADO DEL ALMACEN DE HERRAMIENTAS MENOR		ADMINISTRATIVO	7,709.74	7,709.74	7,709.74	1	1	7,709.74	7,709.74	7,709.74	23,129.22
*OFICIAL DE INTENDENCIA		ADMINISTRATIVO	15,192.04	15,192.04	15,192.04	1	1	15,192.04	15,192.04	15,192.04	45,576.12
*OFICIAL DE JARDINERIA		ADMINISTRATIVO	13,119.34	13,119.34	13,119.34	1	1	13,119.34	13,119.34	13,119.34	39,358.02
*INTENDENTE		ADMINISTRATIVO	9,473.44	9,473.44	9,473.44	1	1	9,473.44	9,473.44	9,473.44	28,420.32
		ADMINISTRATIVO	9,553.84	9,553.84	9,553.84	1	1	9,553.84	9,553.84	9,553.84	28,661.52
		ADMINISTRATIVO	8,595.64	8,595.64	8,595.64	1	1	8,595.64	8,595.64	8,595.64	25,786.92
		ADMINISTRATIVO	7,248.04	7,248.04	7,248.04	26	26	188,449.04	188,449.04	188,449.04	565,347.12

SUMA DEL MES	4,321,909.58	4,267,761.27	4,267,761.27	12,857,432.12
ACUMULADO DEL TRIMESTRE				
SUMAS ACUMULADAS AL MES DE MARZO				12,857,432.12

Nota: Las plazas se incluyen a manera de ejemplo, si existen plazas no contempladas, favor de agregarlas en renglones.  
 Favor de respetar la estructura de las columnas y fórmulas establecidas en el formato.

\*Plaza no autorizada en el tabulador. Sin embargo se paga



UNIVERSIDAD TECNOLÓGICA SUPERIOR DE LA COSTA GRANDE DE GUERRERO

RECTOR: DR. JOSÉ GALIANO PALACIO

ROBERTO J. RAMA DEL RECTOR

**Universidad Tecnológica Superior de la Costa Grande de Guerrero**  
**DIRECCION DE ADMINISTRACION Y FINANZAS**

**DESTINO DE LOS RECURSOS FEDERALES QUE RECIBEN LAS UNIVERSIDADES TECNOLÓGICAS Y POLITÉCNICAS**

En términos del artículo 36, fracción III, del Decreto de Presupuesto de Egresos de la Federación para el Ejercicio Fiscal 2021

Desglose del gasto corriente destinado a su operación


Cifras acumuladas desde enero al período que se reporta (PESOS)

Abril- Junio 2021

**Fracción III**

UNIVERSIDAD TECNOLÓGICA DE LA COSTA GRANDE DE GUERRERO	Gasto Corriente de Operación						Total acumulado materiales y servicios generales		
	Materiales y Suministros		Servicios Generales						
	Abril	Mayo	Junio	Abril	Mayo	Junio			
SUBSIDIOS FEDERALES PARA ORGANISMOS DESCENTRALIZADOS ESTATALES U006	9,989.00	46,745.24	-	131,098.60	101,784.89	125,155.70	141,087.60	289,617.73	414,773.43
SUMA DEL MES	9,989.00	46,745.24	-	131,098.60	101,784.89	125,155.70	141,087.60	289,617.73	414,773.43
SUMAS ACUMULADAS	9,989.00	56,734.24	56,734.24	187,832.84	289,617.73	414,773.43	141,087.60	289,617.73	414,773.43
ACUMULADO DEL TRIMESTRE		56,734.24	56,734.24			358,039.19			414,773.43

C. P. HENRY GALCANE SANCAGO  
 NOMBRE Y FIRMA DEL RECTOR




Universidad Tecnológica de la Costa Grande  
 NOMBRE Y FIRMA DEL DIRECTOR DE ADMINISTRACIÓN Y FINANZAS  
 de la Costa Grande



Nota: Favor de respetar la estructura de las columnas y fórmulas establecidas en el formato. Los datos son acumulativos.

**DIRECCION DE ADMINISTRACION Y FINANZAS**

R.F.C. UTC-970703-GT4

**DESTINO DE LOS RECURSOS FEDERALES QUE RECIBEN LAS UNIVERSIDADES TECNOLÓGICAS Y POLITÉCNICAS**  
**En términos del artículo 36, fracción IV, del Decreto de Presupuesto de Egresos de la Federación para el Ejercicio Fiscal 2021**  
**Estados Financieros**

**Fracción IV**

**Trimestre:**

1. Estado de Posición Financiera
2. Estado de Actividades
3. Estado de Origen y Aplicación de recursos públicos Federales
4. Estado de Cambios en la Situación Financiera
5. Estado Analítico del Activo
6. Estado Analítico del Pasivo
7. Avance Financiero



Universidad Tecnológica  
de la ~~CIUDAD DE QUERÉTARO~~ SOBERANIS FERNÁNDEZ

  
C.P. ~~RENÉ GALEANA SALGADO~~

  
NOMBRE Y FIRMA DEL DIRECTOR DE ADMINISTRACIÓN Y FINANZAS  
DIRECCIÓN DE ADMINISTRACIÓN Y FINANZAS

R.F.C. UTC-970703-GT4

## Nombre del Ente Público: Universidad Tecnológica de la Costa Grande Guerrero

## Estado de Situación Financiera

Al 30 de Junio de 2021

	(1)	(2)		2021	2020
<b>ACTIVO</b>	<b>2021</b>	<b>2020</b>	<b>PASIVO</b>	<b>2021</b>	<b>2020</b>
<b>Activo Circulante</b>	<b>6,000,308.47</b>	<b>6,566,394.60</b>	<b>Pasivo Circulante</b>	<b>6,089,125.65</b>	<b>6,021,643.38</b>
Efectivo y Equivalentes	5,863,762.49	6,218,298.96	Cuentas por Pagar a Corto Plazo		0
Derechos a Recibir Efectivo o Equivalentes	106,897.44	318,618.94	Documentos por Pagar a Corto Plazo	4,928,931.89	4,852,325.99
Derechos a Recibir Bienes o Servicios	29,648.54	29,476.70	Porción a Corto Plazo de la Deuda Pública a Largo Plazo		
Inventarios			Títulos y Valores a Corto Plazo		
Almacenes			Pasivos Diferidos a Corto Plazo		
Estimación por Pérdida o Deterioro de Activos Circulantes			Fondos y Bienes de Terceros en Garantía y/o Administración a Corto Plazo		
Otros Activos Circulantes			Provisiones a Corto Plazo	0.00	208,823.82
			Otros Pasivos a Corto Plazo	1,160,193.76	960,493.57
<b>Total de Activos Circulantes</b>	<b>6,000,308.47</b>	<b>6,566,394.60</b>	<b>Total de Pasivos Circulantes</b>	<b>6,089,125.65</b>	<b>6,021,643.38</b>
<b>Activo No Circulante</b>	<b>118,216,880.84</b>	<b>118,116,702.45</b>	<b>Pasivo No Circulante</b>		
Inversiones Financieras a Largo Plazo			Cuentas por Pagar a Largo Plazo		
Derechos a Recibir Efectivo o Equivalentes a Largo Plazo			Documentos por Pagar a Largo Plazo		
Bienes Inmuebles, Infraestructura y Construcciones en Proceso	54,302,154.85	54,302,154.85	Deuda Pública a Largo Plazo		
Bienes Muebles	62,466,943.06	62,366,764.67	Pasivos Diferidos a Largo Plazo		
Activos Intangibles			Fondos y Bienes de Terceros en Garantía y/o en Administración a Largo Plazo		
Depreciación, Deterioro y Amortización Acumulada de Bienes			Provisiones a Largo Plazo		
Activos Diferidos	1,447,782.93	1,447,782.93			
Estimación por Pérdida o Deterioro de Activos no Circulantes			<b>Total de Pasivos No Circulantes</b>		
Otros Activos no Circulantes			<b>Total del Pasivo</b>	<b>6,089,125.65</b>	<b>6,021,643.38</b>
<b>Total de Activos No Circulantes</b>	<b>118,216,880.84</b>	<b>118,116,702.45</b>			
			<b>HACIENDA PÚBLICA/PATRIMONIO</b>		
	124,217,189.31	124,683,097.05	<b>Hacienda Pública/Patrimonio Contribuido</b>	<b>116,769,097.78</b>	<b>116,668,919.39</b>
			Aportaciones	116,769,097.78	116,668,919.39
			Donaciones de Capital		
			Actualización de la Hacienda Pública / Patrimonio		
			<b>Hacienda Pública/Patrimonio Generado</b>	<b>1,358,965.88</b>	<b>1,992,534.28</b>
			Resultados del Ejercicio (Ahorro / Desahorro)	-2,610,706.42	1,653,386.42
			Resultados de Ejercicios Anteriores	3,969,672.30	339,147.86
			Revalúos		
			Reservas		
			Rectificaciones de Resultados de Ejercicios Anteriores		
			<b>Exceso o Insuficiencia en la Actualización de la Hacienda</b>		
			Resultado por Posición Monetaria		
			Resultado por Tenencia de Activos no Monetarios		
			<b>Total Hacienda Pública/ Patrimonio</b>	<b>118,128,063.66</b>	<b>118,661,453.67</b>
			<b>Total del Pasivo y Hacienda Pública/Patrimonio</b>	<b>124,217,189.31</b>	<b>124,683,097.05</b>

Bajo protesta de decir verdad declaramos que los Estados Financieros y sus notas, son razonablemente correctos y son responsabilidad del emisor.



C. RENE GALEANA SALGADO  
RECTOR




MTRO. ERICK SOBERANIS FERNANDEZ  
DIRECTOR DE ADMINISTRACIÓN Y FINANZAS

Universidad Tecnológica  
de la Costa Grande  
de Guerrero  
DIRECCION DE ADMINISTRACION  
Y FINANZAS  
R.F.C. UTC-970703-GT4

Nombre del Ente Público: Universidad Tecnológica de la Costa Grande

Estado de Actividades

al 30 de Junio de 2021

	<u>2021</u>	<u>2020</u>
<b>INGRESOS Y OTROS BENEFICIOS</b>		
<b>Ingresos de Gestión</b>	<b>3,971,239</b>	<b>10,307,219</b>
Impuestos		
Cuotas y Aportaciones de Seguridad Social		
Contribuciones de Mejoras		
Derechos		
Productos		
Aprovechamientos		
Ingresos por Venta de Bienes y Prestación de Servicios	3,971,239	4,374,088
<b>Participaciones, Aportaciones, Convenios, Incentivos Derivados de la Colaboración Fiscal, Fondos Distintos de Aportaciones, Transferencias, Asignaciones, Subsidios y Subvenciones, y Pensiones y Jubilaciones</b>	<b>39,837,578</b>	<b>37,745,219</b>
Participaciones, Aportaciones, Convenios, Incentivos Derivados de la Colaboración Fiscal y Fondos Distintos de Aportaciones		
Transferencias, Asignaciones, Subsidios y Subvenciones, y Pensiones y Jubilaciones	39,837,578	37,745,219
FEDERAL	19,671,180	18,465,377
ESTATAL	20,166,398	19,279,842
<b>Otros Ingresos y Beneficios</b>	<b>839</b>	<b>8,356</b>
Ingresos Financieros	839	4,553
Incremento por Variación de Inventarios		
Disminución del Exceso de Estimaciones por Pérdida o Deterioro u Obsolescencia		
Disminución del Exceso de Provisiones		
Otros Ingresos y Beneficios Varios		
<b>Total de Ingresos y Otros Beneficios</b>	<b>43,809,656</b>	<b>42,123,860</b>
<b>GASTOS Y OTRAS PÉRDIDAS</b>		
<b>Gastos de Funcionamiento</b>		
Servicios Personales	32,662,523.85	31,663,316.05
Materiales y Suministros	2,067,183.38	2,911,821.56
Servicios Generales	5,110,276.54	5,895,336.22
<b>Transferencias, Asignaciones, Subsidios y Otras Ayudas</b>	<b>0</b>	<b>0</b>
Transferencias Internas y Asignaciones al Sector Público		
Transferencias al Resto del Sector Público		
Subsidios y Subvenciones		
Ayudas Sociales		
Pensiones y Jubilaciones		
Transferencias a Fideicomisos, Mandatos y Contratos Análogos		
Transferencias a la Seguridad Social		
Donativos		
Transferencias al Exterior		
<b>Participaciones y Aportaciones</b>	<b>0</b>	<b>0</b>
Participaciones		
Aportaciones		
Convenios		
<b>Intereses, Comisiones y Otros Gastos de la Deuda Pública</b>	<b>0</b>	<b>0</b>
Intereses de la Deuda Pública		
Comisiones de la Deuda Pública		
Gastos de la Deuda Pública		
Costo por Coberturas		
Apoyos Financieros		
<b>Otros Gastos y Pérdidas Extraordinarias</b>	<b>0</b>	<b>0</b>
Estimaciones, Depreciaciones, Deterioros, Obsolescencia y Amortizaciones		
Provisiones		
Disminución de Inventarios		
Aumento por Insuficiencia de Estimaciones por Pérdida o Deterioro u Obsolescencia		
Aumento por Insuficiencia de Provisiones		
Otros Gastos		
<b>Inversión Pública</b>	<b>0</b>	<b>0</b>
Inversión Pública no Capitalizable		
<b>Total de Gastos y Otras Pérdidas</b>	<b>39,839,983.77</b>	<b>40,470,473.83</b>
<b>Resultados del Ejercicio (Ahorro/Desahorro)</b>	<b>3,969,672.30</b>	<b>1,653,386.42</b>

Bajo protesta de decir verdad declaramos que los Estados Financieros y sus notas son razonablemente correctos y son responsabilidad del emisor.



C.P. RENE GALFANA SALGADO  
RECTOR



Universidad Tecnológica  
de la Costa Grande  
de Guarosero

DIRECCION DE ADMINISTRACION  
Y FINANZAS

Mtro. ERICK SOBERANIS FERNÁNDEZ  
DIRECTOR DE ADMINISTRACIÓN Y FINANZAS

R.F.C. UTC-970703-GT4

## Nombre del Ente Público: Universidad Tecnológica de la Costa Grande de Guerrero

Estado de Flujos de Efectivo  
al 30 de Junio de 2021

Concepto	2021	2020
<b>Flujos de Efectivo de las Actividades de Operación</b>		
<b>Origen</b>	<b>43,809,656</b>	<b>94,671,427</b>
Impuestos		
Cuotas y Aportaciones de Seguridad Social		
Contribuciones de mejoras		
Derechos		
Productos	839	
Aprovechamientos		
Ingresos por Venta de Bienes y Prestación de Servicios	3,971,239	10,307,218
Participaciones, Aportaciones, Convenios, Incentivos Derivados de la Colaboración Fiscal y Fondos Distintos de Aportaciones		
Transferencias, Asignaciones, Subsidios y Subvenciones, y Pensiones y Jubilaciones	<b>39,837,578</b>	<b>84,364,209</b>
Federal	19,671,180	39,589,247
Estatía	20,166,398	44,774,962
Otros Orígenes de Operación		
<b>Aplicación</b>	<b>39,839,984</b>	<b>94,821,714</b>
Servicios Personales	32,662,524	76,533,260
Materiales y Suministros	2,067,183	5,517,685
Servicios Generales	5,110,277	12,770,769
Transferencias Internas y Asignaciones al Sector Público		
Transferencias al resto del Sector Público		
Subsidios y Subvenciones		
Ayudas Sociales		
Pensiones y Jubilaciones		
Transferencias a Fideicomisos, Mandatos y Contratos Análogos		
Transferencias a la Seguridad Social		
Donativos		
Transferencias al Exterior		
Participaciones		
Aportaciones		
Convenios		
Otras Aplicaciones de Operación	0	0
<b>Flujos Netos de Efectivo por Actividades de Operación</b>		
<b>Flujos de Efectivo de las Actividades de Inversión</b>		
<b>Origen</b>		
Bienes Inmuebles, Infraestructura y Construcciones en Proceso		
Bienes Muebles		
Otros Orígenes de Inversión		
<b>Aplicación</b>		
Bienes Inmuebles, Infraestructura y Construcciones en Proceso		
Bienes Muebles		
Otras Aplicaciones de Inversión		
<b>Flujos Netos de Efectivo por Actividades de Inversión</b>		
<b>Flujo de Efectivo de las Actividades de Financiamiento</b>		
<b>Origen</b>		
Endeudamiento Neto		
Interno		
Externo		
Otros Orígenes de Financiamiento		
<b>Aplicación</b>		
Servicios de la Deuda		
Interno		
Externo		
Otras Aplicaciones de Financiamiento		
<b>Flujos netos de Efectivo por Actividades de Financiamiento</b>		
<b>Incremento/Disminución Neta en el Efectivo y Equivalentes al Efectivo</b>	3,969,672	-3,193,021
<b>Efectivo y Equivalentes al Efectivo al Inicio del Ejercicio</b>	6,969,231.82	6,790,289.65

Bajo protesta de decir verdad declaramos que los Estados Financieros y sus notas, son razonablemente correctos y son responsabilidad del emisor.

  
C.R. RENÉ GALEANA SALGADO  
R.F.C. 1119

  
Universidad Tecnológica  
de la Costa Grande  
de Guerrero  
DIRECCION DE ADMINISTRACIÓN Y FINANZAS  
DIRECTOR DE ADMINISTRACIÓN Y FINANZAS  
R.F.C. UTC-970703-GT4

**Nombre del Ente Público: Universidad Tecnológica de la Costa Grande Guerrero**  
**Estado de Cambios en la Situación Financiera**  
**Al 30 de Junio de 2021**

	Origen	Aplicación
<b>ACTIVO</b>		
<b>Activo Circulante</b>	<b>566,257.97</b>	<b>171.84</b>
Efectivo y Equivalentes	354,536.47	
Derechos a Recibir Efectivo o Equivalentes	211,721.50	
Derechos a Recibir Bienes o Servicios		171.84
Inventarios		
Almacenes		
Estimación por Pérdida o Deterioro de Activos Circulantes		
Otros Activos Circulantes		
<b>Activo No Circulante</b>	<b>0.00</b>	<b>100,178.39</b>
<del>Inversiones Financieras a Largo Plazo</del>		
Derechos a Recibir Efectivo o Equivalentes a Largo Plazo		
Bienes Inmuebles, Infraestructura y Construcciones en Proceso		
Bienes Muebles	0.00	100,178.39
Activos Intangibles		
Depreciación, Deterioro y Amortización Acumulada de Bienes		
Activos Diferidos		0.00
Estimación por Pérdida o Deterioro de Activos no Circulantes		
Otros Activos no Circulantes		
<b>PASIVO</b>		
<b>Pasivo Circulante</b>	<b>276,306.09</b>	<b>208,823.82</b>
Cuentas por Pagar a Corto Plazo		
Documentos por Pagar a Corto Plazo	76,605.90	
Porción a Corto Plazo de la Deuda Pública a Largo Plazo		
Títulos y Valores a Corto Plazo		
Pasivos Diferidos a Corto Plazo		
Fondos y Bienes de Terceros en Garantía y/o Administración a Corto Plazo		
Provisiones a Corto Plazo		208,823.82
Otros Pasivos a Corto Plazo	199,700.19	
<b>Pasivo No Circulante</b>		
Cuentas por Pagar a Largo Plazo		
Documentos por Pagar a Largo Plazo		
Deuda Pública a Largo Plazo		
Pasivos Diferidos a Largo Plazo		
Fondos y Bienes de Terceros en Garantía y/o en Administración a Largo Plazo		
Provisiones a Largo Plazo		
<b>HACIENDA PUBLICA/PATRIMONIO</b>		
<b>Hacienda Pública/Patrimonio Contribuido</b>		<b>0.00</b>
Aportaciones	100,178.39	
Donaciones de Capital		
Actualización de la Hacienda Pública / Patrimonio		
<b>Hacienda Pública/Patrimonio Generado</b>	<b>3,630,524.44</b>	<b>4,264,092.84</b>
Resultados del Ejercicio (Ahorro / Desahorro)		4,264,092.84
Resultados de Ejercicios Anteriores	3,630,524.44	
Revalúos		
Reservas		
Rectificaciones de Resultados de Ejercicios Anteriores		
<b>Exceso o Insuficiencia en la Actualización de la Hacienda Pública/Patrimonio</b>		
Resultado por Posición Monetaria	4,573,266.89	4,573,266.89
Resultado por Tenencia de Activos no Monetarios		

Bajo protesta de decir verdad declaramos que los Estados Financieros y sus notas, son razonablemente correctos y son responsabilidad del emisor.

  
 C.P. RENÉ GALEANA SALGADO  
 RECTOR

  
 Universidad Tecnológica  
 de la Costa Grande  
 de Guerrero  
**DIRECCION DE ADMINISTRACION  
 Y FINANZAS**  
 Mtro. ERICK SOBERANIS FERNÁNDEZ  
 DIRECTOR DE ADMINISTRACIÓN Y FINANZAS  
**R.F.C. UTC-970703-GT4**



## Nombre del Ente Público: Universidad Tecnológica de la Costa Grande de Guerrero

## Estado Analítico del Activo

Al 30 de Junio de 2021

Concepto	Saldo Inicial 1	Cargos del Periodo 2	Abonos del Periodo 3	Saldo Final 4 (1+2-3)	Variación del Periodo (4-1)
<b>ACTIVO</b>					
<b>Activo Circulante</b>	<b>3,784,570</b>	<b>100,447,188</b>	<b>98,281,449</b>	<b>5,920,660</b>	<b>2,136,090</b>
Efectivo y Equivalentes	3,547,266.78	99,811,538.40	97,545,042.60	5,813,763	2,266,496
Derechos a Recibir Efectivo o Equivalentes	237,303	443,183	573,589	106,897	-130,406
Derechos a Recibir Bienes o Servicios	0	192,466	162,818	0	0
Inventarios	0	0	0	0	0
Almacenes	0	0	0	0	0
Estimación por Pérdida o Deterioro de Activos Circulantes	0	0	0	0	0
Otros Activos Circulantes	0	0	0	0	0
<b>Activo No Circulante</b>	<b>118,164,824</b>	<b>52,056</b>	<b>0</b>	<b>118,216,881</b>	<b>52,056</b>
Inversiones Financieras a Largo Plazo	0				
Derechos a Recibir Efectivo o Equivalentes a Largo Plazo	0				
Bienes Inmuebles, Infraestructura y Construcciones en Proceso	54,302,155	0	0	54,302,155	0
Bienes Muebles	62,414,887	52,056	0	62,466,943	52,056
Activos Intangibles	0	0	0	0	0
Depreciación, Deterioro y Amortización Acumulada de Bienes	0	0	0	0	0
Activos Diferidos	1,447,783	0	0	1,447,783	0
Estimación por Pérdida o Deterioro de Activos no Circulantes	0	0	0	0	0
Otros Activos no Circulantes	0	0	0	0	0

Bajo protesta de decir verdad declaramos que los Estados Financieros y sus notas, son razonablemente correctos y son responsabilidad del emisor.



C.P. RENÉ GALEANA SALGADO  
RECTOR



Universidad Tecnológica  
de la Costa Grande  
de Guerrero



MTR. ERICK SOBERANIS FERNÁNDEZ  
DIRECTOR DE ADMINISTRACIÓN Y FINANZAS  
DIRECCION DE ADMINISTRACION  
Y FINANZAS  
R.F.C. UTC-970703-GT4

Nombre del Ente Público: Universidad Tecnológica de la Costa Grande de Guerrero  
 Estado Analítico de la Deuda y Otros Pasivos  
 Al 30 de Junio de 2021

Denominación de las Deudas	Moneda de Contratación	Institución o País Acreedor	Saldo Inicial del Periodo	Saldo Final del Periodo
<b>DEUDA PÚBLICA</b>				
<b>Corto Plazo</b>				
<b>Deuda Interna</b>				
Instituciones de Crédito	PESO	MEXICO	0	0
Títulos y Valores	PESO	MEXICO	0	0
Arrendamientos Financieros	PESO	MEXICO	0	0
<b>Deuda Externa</b>				
Organismos Financieros Internacionales	PESO	MEXICO	0	0
Deuda Bilateral	PESO	MEXICO	0	0
Títulos y Valores	PESO	MEXICO	0	0
Arrendamientos Financieros	PESO	MEXICO	0	0
<i>Subtotal a Corto Plazo</i>	<i>PESO</i>	<i>MEXICO</i>	<i>0</i>	<i>0</i>
<b>Largo Plazo</b>				
<b>Deuda Interna</b>				
Instituciones de Crédito	PESO	MEXICO	0	0
Títulos y Valores	PESO	MEXICO	0	0
Arrendamientos Financieros	PESO	MEXICO	0	0
<b>Deuda Externa</b>				
Organismos Financieros Internacionales	PESO	MEXICO	0	0
Deuda Bilateral	PESO	MEXICO	0	0
Títulos y Valores	PESO	MEXICO	0	0
Arrendamientos Financieros	PESO	MEXICO	0	0
<i>Subtotal a Largo Plazo</i>				
<b>Otros Pasivos</b>	<b>PESO</b>	<b>MEXICO</b>	<b>8,227,721</b>	<b>6,089,126</b>
<b>Total Deuda y Otros Pasivos</b>	<b>PESO</b>	<b>MEXICO</b>	<b>8,227,721</b>	<b>6,089,126</b>

Bajo protesta de decir verdad declaramos que los Estados Financieros y sus notas, son razonablemente correctos y son responsabilidad del emisor.

  
 C.P. RENE GALEANA SALGADO  
 RECTOR


  
 Universidad Tecnológica  
 de la Costa Grande  
 de Guerrero  
 Mtro. ERICK SOBERANIS FERNÁNDEZ  
 DIRECTOR DE ADMINISTRACIÓN Y FINANZAS  
 Y FINANZAS  
 R.F.C. UTC-970703-GT4

Nombre del Ente Público: Universidad Tecnológica de la Costa Grande de Guerrero  
 Avance Financiero  
 Del 01 de Enero al 31 de marzo de 2021

Organismo	Presupuesto Federal Original	Ingreso Recaudado	Ingreso Gastado	Avance Financiero
Unviversidad Tecnologica de la Costa Grande de Guerrero	39,689,247.00	19,671,180.00	16,878,150.73	42.53%



C.P. IRENE GALEANA SALGADO  
 RECTOR




ERICK SOBERANIS FERNÁNDEZ  
 DIRECTOR DE ADMINISTRACIÓN Y FINANZAS

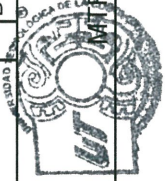
**DIRECCION DE ADMINISTRACION  
 Y FINANZAS**  
 R.F.C. UTC-970703-GT4

**DESTINO DE LOS RECURSOS FEDERALES QUE RECIBEN LAS UNIVERSIDADES TECNOLÓGICAS Y POLITÉCNICAS**  
**En términos del artículo 36, fracción V, del Decreto de Presupuesto de Egresos de la Federación para el Ejercicio Fiscal 2021**  
**Información sobre matrícula de inicio y fin de cada ciclo escolar**

**Fracción V**

Periodo reportado: ENERO-MARZO 2021		Fracción V		Número de Alumnos	
Instituto	Ciclo Escolar	Inicio o Fin del Ciclo Escolar	Nivel Educativo		
UNIVERSIDAD TECNOLÓGICA DE LA COSTA GRANDE DE GUERRERO	2020-2021	INICIO SEPTIEMBRE 2020 TERMINO AGOSTO 2021	Técnico Superior Universitario	1373	
			Licenciatura	1086	
			Especialización		
			Maestría		
			Doctorado		
				<b>2459</b>	

  
 C.P. RENÉ GALEANA SALGADO



  
 Mtro. ERICK SOBERANIS FERNÁNDEZ

Universidad Tecnológica  
 de la Costa Grande  
 de Guerrero  
**DIRECCION DE ADMINISTRACION  
 Y FINANZAS**  
 R.F.C. UTC-970703-GT4