

DESTINO DE LOS RECURSOS FEDERALES QUE RECIBEN LAS UNIVERSIDADES TECNOLÓGICAS Y POLITÉCNICAS.


En términos del artículo 36, fracción I del Decreto de Presupuesto de Egresos de la Federación para el Ejercicio Fiscal 2021.  
Programas y cumplimiento de metas.


La información presentada es acumulada al periodo que se reporta.

Enero- Diciembre 2021.

Fracción I

DIRECCIÓN GENERAL DE UNIVERSIDADES TECNOLÓGICAS Y POLITÉCNICAS	Programa PEF/2021	RECURSOS	PRIMER TRIMESTRE DEL 2021			SEGUNDO TRIMESTRE DEL 2021			TERCER TRIMESTRE 2021			CUARTO TRIMESTRE DEL 2021		
			LOS PROGRAMAS A LOS QUE SE DESTINEN LOS RECURSOS FEDERALES (MILES DE PESOS)			LOS PROGRAMAS A LOS QUE SE DESTINEN LOS RECURSOS FEDERALES (MILES DE PESOS)			LOS PROGRAMAS A LOS QUE SE DESTINEN LOS RECURSOS FEDERALES (MILES DE PESOS)			LOS PROGRAMAS A LOS QUE SE DESTINEN LOS RECURSOS FEDERALES (MILES DE PESOS)		
			Enero	Febrero	Marzo	Abril	Mayo	Junio	Julio	Agosto	Septiembre	Octubre	Noviembre	Diciembre
NOMBRE DE LA UNIVERSIDAD	SUBSIDIOS FEDERALES PARA ORGANISMOS DESCENTRALIZADOS ESTATALES U006	Acumulado	0.00	2,112,403.00	4,224,806.00	6,337,209.00	8,449,612.00	10,562,015.00	10,562,015.00	10,562,015.00	10,562,015.00	10,562,015.00	10,562,015.00	10,562,015.00
		Mensual	0.00	2,112,403.00	2,112,403.00	2,112,403.00	2,112,403.00	2,112,403.00	0.00	0.00	0.00	0.00	0.00	0.00
SUMA DEL MES			0.00	2,112,403.00	2,112,403.00	2,112,403.00	2,112,403.00	2,112,403.00	0.00	0.00	0.00	0.00	0.00	
SUMAS ACUMULADAS			0.00	2,112,403.00	4,224,806.00	6,337,209.00	8,449,612.00	10,562,015.00	10,562,015.00	10,562,015.00	10,562,015.00	10,562,015.00	10,562,015.00	
ACUMULADO DEL TRIMESTRE					4,224,806.00			6,337,209.00			0.00		0.00	

  
ENCARGADO DE RECTORIA  
DANIEL JIMÉNEZ RODRIGUEZ

  
DIRECTOR DE ADMINISTRACIÓN Y FINANZAS  
JULIA BEATRIZ AMADOR GONZALEZ

DESTINO DE LOS RECURSOS FEDERALES QUE RECIBEN LAS UNIVERSIDADES TECNOLÓGICAS Y POLITÉCNICAS.


En términos del artículo 36, fracción I del Decreto de Presupuesto de Egresos de la Federación para el Ejercicio Fiscal 2021.  
Programas y cumplimiento de metas.


La información presentada es acumulada al periodo que se reporta.

Enero- Diciembre 2021.

Fracción I

DIRECCIÓN GENERAL DE UNIVERSIDADES TECNOLÓGICAS Y POLITÉCNICAS	Programa PEF/2021	RECURSOS	PRIMER TRIMESTRE DEL 2021			SEGUNDO TRIMESTRE DEL 2021			TERCER TRIMESTRE 2021			CUARTO TRIMESTRE DEL 2021		
			LOS PROGRAMAS A LOS QUE SE DESTINEN LOS RECURSOS FEDERALES (MILES DE PESOS)			LOS PROGRAMAS A LOS QUE SE DESTINEN LOS RECURSOS FEDERALES (MILES DE PESOS)			LOS PROGRAMAS A LOS QUE SE DESTINEN LOS RECURSOS FEDERALES (MILES DE PESOS)			LOS PROGRAMAS A LOS QUE SE DESTINEN LOS RECURSOS FEDERALES (MILES DE PESOS)		
			Enero	Febrero	Marzo	Abril	Mayo	Junio	Julio	Agosto	Septiembre	Octubre	Noviembre	Diciembre
NOMBRE DE LA UNIVERSIDAD	SUBSIDIOS FEDERALES PARA ORGANISMOS DESCENTRALIZADOS ESTATALES U006	Acumulado	0.00	2,112,403.00	4,224,806.00	6,337,209.00	8,449,612.00	10,562,015.00	10,562,015.00	10,562,015.00	10,562,015.00	10,562,015.00	10,562,015.00	10,562,015.00
		Mensual	0.00	2,112,403.00	2,112,403.00	2,112,403.00	2,112,403.00	2,112,403.00	0.00	0.00	0.00	0.00	0.00	0.00
SUMA DEL MES			0.00	2,112,403.00	2,112,403.00	2,112,403.00	2,112,403.00	2,112,403.00	0.00	0.00	0.00	0.00	0.00	
SUMAS ACUMULADAS			0.00	2,112,403.00	4,224,806.00	6,337,209.00	8,449,612.00	10,562,015.00	10,562,015.00	10,562,015.00	10,562,015.00	10,562,015.00	10,562,015.00	10,562,015.00
ACUMULADO DEL TRIMESTRE					4,224,806.00			6,337,209.00			0.00		0.00	

  
ENCARGADO DE RECTORIA  
DANIEL JIMÉNEZ RODRIGUEZ

  
DIRECTOR DE ADMINISTRACIÓN Y FINANZAS  
JULIA BEATRIZ AMADOR GONZALEZ

DESTINO DE LOS RECURSOS FEDERALES QUE RECIBEN LAS UNIVERSIDADES TECNOLÓGICAS Y POLITÉCNICAS  
 En términos del artículo 36, fracción II, del Decreto de Presupuesto de Egresos de la Federación para el Ejercicio Fiscal 2021.  
 El costo de nómina del personal directivo, administrativo, técnico y manual (ATM) y docente, identificando las distintas categorías y los tabuladores de remuneraciones por puesto, responsabilidad laboral y su lugar de ubicación.  
 Cifras acumuladas desde enero al periodo que se reporta (PESOS).  
 Abril-Junio 2021

**Fracción II**

NOMBRE DE LA UNIVERSIDAD	Estructura de la Plantilla													
	Categoría	Tipo de personal	Costo unitario bruto (pesos)			Número de plazas			Responsabilidad laboral	Ubicación	Costo total de la plantilla (Pesos)			
			Abril	Mayo	Junio	Abril	Mayo	Junio			Abril	Mayo	Junio	Acumulado Enero-Junio
NOMBRE DE LA UNIVERSIDAD	DIRECTOR DE AREA	CENTE	46,109.50	46,109.50	46,109.50	1	1	DIRECTIVO	1	46,109.50	46,109.50	46,109.50	63,353.23	155,372.23
	JEFE DE DEPARTAMENTO	CENTE	23,763.64	23,763.64	23,763.64	1	1	DIRECTIVO	1	23,763.64	23,763.64	23,763.64	32,650.61	80,177.89
	COORDINADOR	TRATIVO	13,916.76	13,916.76	13,916.76	1	1	ADMINISTRATIVO	1	13,916.76	13,916.76	13,916.76	19,237.61	47,071.13
	ANALISTA ADMINISTRATIVO	TRATIVO	7,382.40	7,382.40	7,382.40	1	1	ADMINISTRATIVO	1	7,382.40	7,382.40	7,382.40	9,957.32	24,722.12
	CHOFER ADMINISTRATIVO	TRATIVO	6,473.44	6,473.44	6,473.44	1	1	ADMINISTRATIVO	1	6,473.44	6,473.44	6,473.44	8,666.39	21,613.27
	SECRETARIA DE DIRECTOR DE AREA	TRATIVO	7,382.40	7,382.40	7,382.40	1	1	ADMINISTRATIVO	1	7,382.40	7,382.40	7,382.40	9,957.32	24,722.12
	TECNICO EN CONTABILIDAD	TRATIVO	8,067.52	8,067.52	8,067.52	3	3	ADMINISTRATIVO	1	24,202.56	24,202.56	24,202.56	32,791.02	81,196.14
	JEFE DE DEPARTAMENTO	CENTE	23,763.64	23,763.64	23,763.64	1	1	DIRECTIVO	1	23,763.64	23,763.64	23,763.64	32,650.61	80,177.89
	COORDINADOR	TRATIVO	13,916.76	13,916.76	13,916.76	1	1	ADMINISTRATIVO	1	13,916.76	13,916.76	13,916.76	19,237.61	47,071.13
	JEFE DE OFICINA	TRATIVO	9,171.32	9,171.32	9,171.32	1	1	ADMINISTRATIVO	1	9,171.32	9,171.32	9,171.32	12,497.99	30,840.63
	JEFE DE DEPARTAMENTO	CENTE	23,763.64	23,763.64	23,763.64	1	1	DIRECTIVO	1	23,763.64	23,763.64	23,763.64	32,650.61	80,177.89
	RECTOR	CENTE	61,471.14	61,471.14	61,471.14	1	1	DIRECTIVO	1	61,471.14	61,471.14	61,471.14	84,459.72	207,402.00
	ABOGADO GENERAL	CENTE	46,109.50	46,109.50	46,109.50	1	1	DIRECTIVO	1	46,109.50	46,109.50	46,109.50	63,353.23	155,372.23
	COORDINADOR	TRATIVO	13,916.76	13,916.76	13,916.76	1	1	ADMINISTRATIVO	1	13,916.76	13,916.76	13,916.76	19,237.61	47,071.13
	CHOFER DEL RECTOR	TRATIVO	6,473.44	6,473.44	6,473.44	1	1	ADMINISTRATIVO	1	6,473.44	6,473.44	6,473.44	8,666.39	21,613.27
	JEFE DE OFICINA	TRATIVO	9,171.32	9,171.32	9,171.32	1	1	ADMINISTRATIVO	1	9,171.32	9,171.32	9,171.32	12,497.99	30,840.63
	COORDINADOR	TRATIVO	13,916.76	13,916.76	13,916.76	1	1	ADMINISTRATIVO	1	13,916.76	13,916.76	13,916.76	19,237.61	47,071.13
	DIRECTOR DE AREA	CENTE	46,109.50	46,109.50	46,109.50	2	2	DIRECTIVO	1	92,219.00	92,219.00	92,219.00	126,706.46	311,144.46
	JEFE DE DEPARTAMENTO	CENTE	23,763.64	23,763.64	23,763.64	1	1	DIRECTIVO	1	23,763.64	23,763.64	23,763.64	32,650.61	80,177.89
	PROFESOR DE TIEMPO COMPLETO	ENTE	138,456.11	138,456.11	138,456.11	25	25	DOCENTE	1	430,866.17	430,866.17	430,866.17	601,896.25	1,553,189.10
	COORDINADOR	TRATIVO	13,916.76	13,916.76	13,916.76	2	2	ADMINISTRATIVO	1	27,833.52	27,833.52	27,833.52	38,475.22	94,842.26
	JEFE DE OFICINA	TRATIVO	9,171.32	9,171.32	9,171.32	3	3	ADMINISTRATIVO	1	27,513.96	27,513.96	27,513.96	37,493.97	92,521.89
	SECRETARIA DE DIRECTOR DE AREA	TRATIVO	7,382.40	7,382.40	7,382.40	3	3	ADMINISTRATIVO	1	22,147.20	22,147.20	22,147.20	29,871.96	74,166.36
	TECNICO BIBLIOTECARIO	TRATIVO	8,067.52	8,067.52	8,067.52	2	2	ADMINISTRATIVO	1	16,135.04	16,135.04	16,135.04	21,840.68	54,130.76
	JEFE DE DEPARTAMENTO	CENTE	23,763.64	23,763.64	23,763.64	1	1	DIRECTIVO	1	23,763.64	23,763.64	23,763.64	32,650.61	80,177.89
	SECRETARIA DE JEFE DE DEPARTAMENTO	TRATIVO	6,858.40	6,858.40	6,858.40	1	1	ADMINISTRATIVO	1	6,858.40	6,858.40	6,858.40	9,213.12	22,929.92
	JEFE DE DEPARTAMENTO	CENTE	23,763.64	23,763.64	23,763.64	1	1	DIRECTIVO	1	23,763.64	23,763.64	23,763.64	32,650.61	80,177.89
	JEFE DE OFICINA	TRATIVO	9,171.32	9,171.32	9,171.32	1	1	ADMINISTRATIVO	1	9,171.32	9,171.32	9,171.32	12,497.99	30,840.63
	JEFE DE DEPARTAMENTO	CENTE	23,763.64	23,763.64	23,763.64	1	1	DIRECTIVO	1	23,763.64	23,763.64	23,763.64	32,650.61	80,177.89
	SECRETARIA DE JEFE DE DEPARTAMENTO	TRATIVO	6,858.40	6,858.40	6,858.40	1	1	ADMINISTRATIVO	1	6,858.40	6,858.40	6,858.40	9,213.12	22,929.92
	DIRECTOR DE AREA	CENTE	46,109.50	46,109.50	46,109.50	1	1	DIRECTIVO	1	46,109.50	46,109.50	46,109.50	63,353.23	155,372.23
	JEFE DE DEPARTAMENTO	CENTE	23,763.64	23,763.64	23,763.64	1	1	DIRECTIVO	1	23,763.64	23,763.64	23,763.64	32,650.61	80,177.89
	ANALISTA ADMINISTRATIVO	TRATIVO	7,382.40	7,382.40	7,382.40	1	1	ADMINISTRATIVO	1	7,382.40	7,382.40	7,382.40	9,957.32	24,722.12
	COORDINADOR	TRATIVO	13,916.76	13,916.76	13,916.76	1	1	ADMINISTRATIVO	1	13,916.76	13,916.76	13,916.76	19,237.61	47,071.13
	ASISTENTE DE SERVICIOS DE MANTENIMIENTO	TRATIVO	5,640.90	5,640.90	5,640.90	2	2	ADMINISTRATIVO	1	11,281.80	11,281.80	11,281.80	15,089.24	38,454.70
	COORDINADOR	TRATIVO	13,916.76	13,916.76	13,916.76	1	1	ADMINISTRATIVO	1	13,916.76	13,916.76	13,916.76	19,237.61	47,071.13
	DIRECTOR DE AREA	CENTE	46,109.50	46,109.50	46,109.50	1	1	DIRECTIVO	1	46,109.50	46,109.50	46,109.50	63,353.23	155,372.23
	DIRECTOR DE AREA	CENTE	46,109.50	46,109.50	46,109.50	1	1	DIRECTIVO	1	46,109.50	46,109.50	46,109.50	63,353.23	155,372.23
	COORDINADOR	TRATIVO	13,916.76	13,916.76	13,916.76	1	1	ADMINISTRATIVO	1	13,916.76	13,916.76	13,916.76	19,237.61	47,071.13
	SECRETARIA DE DIRECTOR DE AREA	TRATIVO	7,382.40	7,382.40	7,382.40	1	1	ADMINISTRATIVO	1	7,382.40	7,382.40	7,382.40	9,957.32	24,722.12
JEFE DE OFICINA	TRATIVO	9,171.32	9,171.32	9,171.32	1	1	ADMINISTRATIVO	1	9,171.32	9,171.32	9,171.32	12,497.99	30,840.63	
JEFE DE DEPARTAMENTO	CENTE	23,763.64	23,763.64	23,763.64	1	1	DIRECTIVO	1	23,763.64	23,763.64	23,763.64	32,650.61	80,177.89	
JEFE DE DEPARTAMENTO	CENTE	23,763.64	23,763.64	23,763.64	1	1	DIRECTIVO	1	23,763.64	23,763.64	23,763.64	32,650.61	80,177.89	
SECRETARIA DE JEFE DE DEPARTAMENTO	TRATIVO	6,858.40	6,858.40	6,858.40	1	1	ADMINISTRATIVO	1	6,858.40	6,858.40	6,858.40	9,213.12	22,929.92	
ANALISTA ADMINISTRATIVO	TRATIVO	7,382.40	7,382.40	7,382.40	1	1	ADMINISTRATIVO	1	7,382.40	7,382.40	7,382.40	9,957.32	24,722.12	
COORDINADOR	TRATIVO	13,916.76	13,916.76	13,916.76	1	1	ADMINISTRATIVO	1	13,916.76	13,916.76	13,916.76	19,237.61	47,071.13	
ASISTENTE DE SERVICIOS DE MANTENIMIENTO	TRATIVO	5,640.90	5,640.90	5,640.90	2	2	ADMINISTRATIVO	1	11,281.80	11,281.80	11,281.80	15,089.24	38,454.70	
COORDINADOR	TRATIVO	13,916.76	13,916.76	13,916.76	1	1	ADMINISTRATIVO	1	13,916.76	13,916.76	13,916.76	19,237.61	47,071.13	
DIRECTOR DE AREA	CENTE	46,109.50	46,109.50	46,109.50	1	1	DIRECTIVO	1	46,109.50	46,109.50	46,109.50	63,353.23	155,372.23	
DIRECTOR DE AREA	CENTE	46,109.50	46,109.50	46,109.50	1	1	DIRECTIVO	1	46,109.50	46,109.50	46,109.50	63,353.23	155,372.23	
COORDINADOR	TRATIVO	13,916.76	13,916.76	13,916.76	1	1	ADMINISTRATIVO	1	13,916.76	13,916.76	13,916.76	19,237.61	47,071.13	
SECRETARIA DE DIRECTOR DE AREA	TRATIVO	7,382.40	7,382.40	7,382.40	1	1	ADMINISTRATIVO	1	7,382.40	7,382.40	7,382.40	9,957.32	24,722.12	
JEFE DE OFICINA	TRATIVO	9,171.32	9,171.32	9,171.32	1	1	ADMINISTRATIVO	1	9,171.32	9,171.32	9,171.32	12,497.99	30,840.63	
JEFE DE DEPARTAMENTO	CENTE	23,763.64	23,763.64	23,763.64	1	1	DIRECTIVO	1	23,763.64	23,763.64	23,763.64	32,650.61	80,177.89	
JEFE DE DEPARTAMENTO	CENTE	23,763.64	23,763.64	23,763.64	1	1	DIRECTIVO	1	23,763.64	23,763.64	23,763.64	32,650.61	80,177.89	
SECRETARIA DE JEFE DE DEPARTAMENTO	TRATIVO	6,858.40	6,858.40	6,858.40	1	1	ADMINISTRATIVO	1	6,858.40	6,858.40	6,858.40	9,213.12	22,929.92	
ANALISTA ADMINISTRATIVO	TRATIVO	7,382.40	7,382.40	7,382.40	1	1	ADMINISTRATIVO	1	7,382.40	7,382.40	7,382.40	9,957.32	24,722.12	
TECNICO EN CONTABILIDAD	TRATIVO	8,067.52	8,067.52	8,067.52	1	1	ADMINISTRATIVO	1	8,067.52	8,067.52	8,067.52	10,756.68	27,310.88	
CHOFER ADMINISTRATIVO	TRATIVO	6,473.44	6,473.44	6,473.44	1	1	ADMINISTRATIVO	1	6,473.44	6,473.44	6,473.44	8,666.39	21,613.27	
SECRETARIA DE DIRECTOR	TRATIVO	7,382.40	7,382.40	7,382.40	1	1	ADMINISTRATIVO	1	7,382.40	7,382.40	7,382.40	9,957.32	24,722.12	
ASISTENTE DE MANTENIMIENTO	TRATIVO	5,640.90	5,640.90	5,640.90	1	1	ADMINISTRATIVO	1	5,640.90	5,640.90	5,640.90	7,521.20	19,102.50	
JEFE DE DEPARTAMENTO	CENTE	23,763.64	23,763.64	23,763.64	1	1	DIRECTIVO	1	23,763.64	23,763.64	23,763.64	32,650.61	80,177.89	
ANALISTA ADMINISTRATIVO	TRATIVO	7,016.90	7,016.90	7,016.90	1	1	ADMINISTRATIVO	1	7,016.90	7,016.90	7,016.90	9,355.78	23,828.43	
TECNICO EN CONTABILIDAD	TRATIVO	7,679.52	7,679.52	7,679.52	1	1	ADMINISTRATIVO	1	7,679.52	7,679.52	7,679.52	10,205.36	25,951.96	
CHOFER ADMINISTRATIVO	TRATIVO	6,137.84	6,137.84	6,137.84	1	1	ADMINISTRATIVO	1	6,137.84	6,137.84	6,137.84	8,183.79	20,855.47	
SECRETARIA DE DIRECTOR	TRATIVO	7,382.40	7,382.40	7,382.40	1	1	ADMINISTRATIVO	1	7,382.40	7,382.40	7,382.40	9,957.32	24,722.12	
ASISTENTE DE MANTENIMIENTO	TRATIVO	5,640.90	5,640.90	5,640.90	1	1	ADMINISTRATIVO	1	5,640.90	5,640.90	5,640.90	7,521.20	19,102.50	
JEFE DE DEPARTAMENTO	CENTE	23,763.64	23,763.64	23,763.64	1	1	DIRECTIVO	1	23,763.64	23,763.64	23,763.64	32,650.61	80,177.89	
ANALISTA ADMINISTRATIVO	TRATIVO	7,016.90	7,016.90	7,016.90	1									

DESTINO DE LOS RECURSOS FEDERALES QUE RECIBEN LAS UNIVERSIDADES TECNOLÓGICAS Y POLITÉCNICAS  
 En términos del artículo 36, fracción II, del Decreto de Presupuesto de Egresos de la Federación para el Ejercicio Fiscal 2021.  
 El costo de nómina del personal directivo, administrativo, técnico y manual (ATM) y docente, identificando las distintas categorías y los tabuladores de remuneraciones por puesto, responsabilidad laboral y su lugar de ubicación.  
 Cifras acumuladas desde enero al periodo que se reporta (PESOS).  
 Abril-Junio 2021

**Fracción II**

NOMBRE DE LA UNIVERSIDAD	Estructura de la Plantilla														
	Categoría	Tipo de personal	Costo unitario bruto (pesos)			Número de plazas			Responsabilidad laboral	Ubicación	Costo total de la plantilla (Pesos)				
			Abril	Mayo	Junio	Abril	Mayo	Junio			Abril	Mayo	Junio	Acumulado Enero-Junio	
NOMBRE DE LA UNIVERSIDAD	DIRECTOR DE AREA	CENTE	46,109.50	46,109.50	46,109.50	1	1	DIRECTIVO	46,109.50	46,109.50	46,109.50	138,328.50	138,328.50	138,328.50	412,785.50
	JEFE DE DEPARTAMENTO	CENTE	23,763.64	23,763.64	23,763.64	1	1	DIRECTIVO	23,763.64	23,763.64	23,763.64	71,290.92	71,290.92	71,290.92	213,875.44
	COORDINADOR	TRATIVO	13,916.76	13,916.76	13,916.76	1	1	ADMINISTRATIVO	13,916.76	13,916.76	13,916.76	41,750.28	41,750.28	41,750.28	125,451.32
	ANALISTA ADMINISTRATIVO	TRATIVO	7,382.40	7,382.40	7,382.40	1	1	ADMINISTRATIVO	7,382.40	7,382.40	7,382.40	22,147.20	22,147.20	22,147.20	66,441.60
	CHOFER ADMINISTRATIVO	TRATIVO	6,473.44	6,473.44	6,473.44	1	1	ADMINISTRATIVO	6,473.44	6,473.44	6,473.44	19,420.32	19,420.32	19,420.32	58,264.00
	SECRETARIA DE DIRECTOR DE AREA	TRATIVO	7,382.40	7,382.40	7,382.40	1	1	ADMINISTRATIVO	7,382.40	7,382.40	7,382.40	22,147.20	22,147.20	22,147.20	66,441.60
	TECNICO EN CONTABILIDAD	TRATIVO	8,067.52	8,067.52	8,067.52	3	3	ADMINISTRATIVO	24,202.56	24,202.56	24,202.56	72,607.68	72,607.68	72,607.68	217,822.44
	JEFE DE DEPARTAMENTO	CENTE	23,763.64	23,763.64	23,763.64	1	1	DIRECTIVO	23,763.64	23,763.64	23,763.64	71,290.92	71,290.92	71,290.92	213,875.44
	COORDINADOR	TRATIVO	13,916.76	13,916.76	13,916.76	1	1	ADMINISTRATIVO	13,916.76	13,916.76	13,916.76	41,750.28	41,750.28	41,750.28	125,451.32
	JEFE DE OFICINA	TRATIVO	9,171.32	9,171.32	9,171.32	1	1	ADMINISTRATIVO	9,171.32	9,171.32	9,171.32	27,513.96	27,513.96	27,513.96	82,541.88
	JEFE DE DEPARTAMENTO	CENTE	23,763.64	23,763.64	23,763.64	1	1	DIRECTIVO	23,763.64	23,763.64	23,763.64	71,290.92	71,290.92	71,290.92	213,875.44
	RECTOR	CENTE	61,471.14	61,471.14	61,471.14	1	1	DIRECTIVO	61,471.14	61,471.14	61,471.14	184,413.42	184,413.42	184,413.42	553,297.98
	ABOGADO GENERAL	CENTE	46,109.50	46,109.50	46,109.50	1	1	DIRECTIVO	46,109.50	46,109.50	46,109.50	138,328.50	138,328.50	138,328.50	412,785.50
	COORDINADOR	TRATIVO	13,916.76	13,916.76	13,916.76	1	1	ADMINISTRATIVO	13,916.76	13,916.76	13,916.76	41,750.28	41,750.28	41,750.28	125,451.32
	CHOFER DEL RECTOR	TRATIVO	0.00	708.33	0.00	1	1	ADMINISTRATIVO	0.00	708.33	0.00	708.33	708.33	708.33	2,124.99
	JEFE DE OFICINA	TRATIVO	9,171.32	9,171.32	9,171.32	1	1	ADMINISTRATIVO	9,171.32	9,171.32	9,171.32	27,513.96	27,513.96	27,513.96	82,541.88
	COORDINADOR	TRATIVO	13,916.76	13,916.76	13,916.76	1	1	ADMINISTRATIVO	13,916.76	13,916.76	13,916.76	41,750.28	41,750.28	41,750.28	125,451.32
	DIRECTOR DE AREA	CENTE	46,109.50	46,109.50	46,109.50	2	2	DIRECTIVO	92,219.00	92,219.00	92,219.00	276,657.00	276,657.00	276,657.00	829,971.00
	JEFE DE DEPARTAMENTO	CENTE	23,763.64	23,763.64	23,763.64	1	1	DIRECTIVO	23,763.64	23,763.64	23,763.64	71,290.92	71,290.92	71,290.92	213,875.44
	PROFESOR DE TIEMPO COMPLETO	ENTE	138,458.13	138,458.13	138,458.13	25	25	DOCENTE	3,461,452.75	3,461,452.75	3,461,452.75	10,384,358.25	10,384,358.25	10,384,358.25	31,168,174.25
	COORDINADOR	TRATIVO	13,916.76	13,916.76	13,916.76	2	2	ADMINISTRATIVO	27,833.52	27,833.52	27,833.52	83,500.56	83,500.56	83,500.56	250,501.68
	JEFE DE OFICINA	TRATIVO	9,171.32	9,171.32	9,171.32	3	3	ADMINISTRATIVO	27,513.96	27,513.96	27,513.96	82,541.88	82,541.88	82,541.88	247,625.68
	SECRETARIA DE DIRECTOR DE AREA	TRATIVO	7,382.40	7,382.40	7,382.40	3	3	ADMINISTRATIVO	22,147.20	22,147.20	22,147.20	66,441.60	66,441.60	66,441.60	198,324.80
	TECNICO BIBLIOTECARIO	TRATIVO	8,067.52	8,067.52	8,067.52	2	2	ADMINISTRATIVO	16,135.04	16,135.04	16,135.04	48,405.12	48,405.12	48,405.12	145,215.36
	JEFE DE DEPARTAMENTO	CENTE	23,763.64	23,763.64	23,763.64	1	1	DIRECTIVO	23,763.64	23,763.64	23,763.64	71,290.92	71,290.92	71,290.92	213,875.44
	SECRETARIA DE JEFE DE DEPARTAMENTO	TRATIVO	6,858.40	6,858.40	6,858.40	1	1	ADMINISTRATIVO	6,858.40	6,858.40	6,858.40	20,575.20	20,575.20	20,575.20	61,725.60
	JEFE DE DEPARTAMENTO	CENTE	23,763.64	23,763.64	23,763.64	1	1	DIRECTIVO	23,763.64	23,763.64	23,763.64	71,290.92	71,290.92	71,290.92	213,875.44
	JEFE DE OFICINA	TRATIVO	9,171.32	9,171.32	9,171.32	1	1	ADMINISTRATIVO	9,171.32	9,171.32	9,171.32	27,513.96	27,513.96	27,513.96	82,541.88
	JEFE DE DEPARTAMENTO	CENTE	23,763.64	23,763.64	23,763.64	1	1	DIRECTIVO	23,763.64	23,763.64	23,763.64	71,290.92	71,290.92	71,290.92	213,875.44
	SECRETARIA DE JEFE DE DEPARTAMENTO	TRATIVO	6,858.40	6,858.40	6,858.40	1	1	ADMINISTRATIVO	6,858.40	6,858.40	6,858.40	20,575.20	20,575.20	20,575.20	61,725.60
	DIRECTOR DE AREA	CENTE	46,109.50	46,109.50	46,109.50	1	1	DIRECTIVO	46,109.50	46,109.50	46,109.50	138,328.50	138,328.50	138,328.50	412,785.50
	JEFE DE DEPARTAMENTO	CENTE	23,763.64	23,763.64	23,763.64	1	1	DIRECTIVO	23,763.64	23,763.64	23,763.64	71,290.92	71,290.92	71,290.92	213,875.44
	ANALISTA ADMINISTRATIVO	TRATIVO	7,382.40	7,382.40	7,382.40	1	1	ADMINISTRATIVO	7,382.40	7,382.40	7,382.40	22,147.20	22,147.20	22,147.20	66,441.60
	COORDINADOR	TRATIVO	13,916.76	13,916.76	13,916.76	1	1	ADMINISTRATIVO	13,916.76	13,916.76	13,916.76	41,750.28	41,750.28	41,750.28	125,451.32
	ASISTENTE DE SERVICIOS DE MANTENIMIENTO	TRATIVO	5,640.90	5,640.90	5,640.90	2	2	ADMINISTRATIVO	11,281.80	11,281.80	11,281.80	33,845.40	33,845.40	33,845.40	101,536.20
	COORDINADOR	TRATIVO	13,916.76	13,916.76	13,916.76	1	1	ADMINISTRATIVO	13,916.76	13,916.76	13,916.76	41,750.28	41,750.28	41,750.28	125,451.32
	DIRECTOR DE AREA	CENTE	46,109.50	46,109.50	46,109.50	1	1	DIRECTIVO	46,109.50	46,109.50	46,109.50	138,328.50	138,328.50	138,328.50	412,785.50
	DIRECTOR DE AREA	CENTE	46,109.50	46,109.50	46,109.50	1	1	DIRECTIVO	46,109.50	46,109.50	46,109.50	138,328.50	138,328.50	138,328.50	412,785.50
	COORDINADOR	TRATIVO	13,916.76	13,916.76	13,916.76	1	1	ADMINISTRATIVO	13,916.76	13,916.76	13,916.76	41,750.28	41,750.28	41,750.28	125,451.32
	SECRETARIA DE DIRECTOR DE AREA	TRATIVO	7,382.40	7,382.40	7,382.40	1	1	ADMINISTRATIVO	7,382.40	7,382.40	7,382.40	22,147.20	22,147.20	22,147.20	66,441.60
JEFE DE OFICINA	TRATIVO	9,171.32	9,171.32	9,171.32	1	1	ADMINISTRATIVO	9,171.32	9,171.32	9,171.32	27,513.96	27,513.96	27,513.96	82,541.88	
JEFE DE DEPARTAMENTO	CENTE	23,763.64	23,763.64	23,763.64	1	1	DIRECTIVO	23,763.64	23,763.64	23,763.64	71,290.92	71,290.92	71,290.92	213,875.44	
JEFE DE OFICINA	TRATIVO	9,171.32	9,171.32	9,171.32	1	1	ADMINISTRATIVO	9,171.32	9,171.32	9,171.32	27,513.96	27,513.96	27,513.96	82,541.88	
SECRETARIA DE JEFE DE DEPARTAMENTO	TRATIVO	6,858.40	6,858.40	6,858.40	1	1	ADMINISTRATIVO	6,858.40	6,858.40	6,858.40	20,575.20	20,575.20	20,575.20	61,725.60	
ANALISTA ADMINISTRATIVO	TRATIVO	7,382.40	7,382.40	7,382.40	1	1	ADMINISTRATIVO	7,382.40	7,382.40	7,382.40	22,147.20	22,147.20	22,147.20	66,441.60	
TECNICO EN CONTABILIDAD	TRATIVO	7,679.52	7,679.52	7,679.52	1	1	ADMINISTRATIVO	7,679.52	7,679.52	7,679.52	23,038.56	23,038.56	23,038.56	69,116.64	
CHOFER ADMINISTRATIVO	TRATIVO	6,137.84	6,137.84	6,137.84	1	1	ADMINISTRATIVO	6,137.84	6,137.84	6,137.84	18,413.52	18,413.52	18,413.52	55,240.80	
SECRETARIA DE DIRECTOR	TRATIVO	7,016.90	7,016.90	7,016.90	1	1	ADMINISTRATIVO	7,016.90	7,016.90	7,016.90	21,050.70	21,050.70	21,050.70	63,151.80	
ASISTENTE DE MANTENIMIENTO	TRATIVO	5,640.90	5,640.90	5,640.90	1	1	ADMINISTRATIVO	5,640.90	5,640.90	5,640.90	16,922.70	16,922.70	16,922.70	50,768.40	
JEFE DE DEPARTAMENTO	CENTE	23,763.64	23,763.64	23,763.64	1	1	DIRECTIVO	23,763.64	23,763.64	23,763.64	71,290.92	71,290.92	71,290.92	213,875.44	
ANALISTA ADMINISTRATIVO	TRATIVO	7,016.90	7,016.90	7,016.90	1	1	ADMINISTRATIVO	7,016.90	7,016.90	7,016.90	21,050.70	21,050.70	21,050.70	63,151.80	
TECNICO EN CONTABILIDAD	TRATIVO	7,679.52	7,679.52	7,679.52	1	1	ADMINISTRATIVO	7,679.52	7,679.52	7,679.52	23,038.56	23,038.56	23,038.56	69,116.64	
CHOFER ADMINISTRATIVO	TRATIVO	6,137.84	6,137.84	6,137.84	1	1	ADMINISTRATIVO	6,137.84	6,137.84	6,137.84	18,413.52	18,413.52	18,413.52	55,240.80	
SECRETARIA DE DIRECTOR	TRATIVO	7,016.90	7,016.90	7,016.90	1	1	ADMINISTRATIVO	7,016.90	7,016.90	7,016.90	21,050.70	21,050.70	21,050.70	63,151.80	
ASISTENTE DE MANTENIMIENTO	TRATIVO	5,640.90	5,640.90	5,640.90	1	1	ADMINISTRATIVO	5,640.90	5,640.90	5,640.90	16,922.70	16,922.70	16,922.70	50,768.40	
JEFE DE DEPARTAMENTO	CENTE	23,763.64	23,763.64	23,763.64	1	1	DIRECTIVO	23,763.64	23,763.64	23,763.64	71,290.92	71,290.92	71,290.92	213,875.44	

SUMA DEL MES	1,495,483.42	1,431,082.60	1,596,261.33
ACUMULADO DEL TRIMESTRE	4,922,827.35	4,922,827.35	4,922,827.35
SUMAS ACUMULADAS AL MES DE JUNIO			4,922,827.35

Nota: Las plazas se incluyen a manera de ejemplo, si existen plazas no contempladas, favor de agregarlas en la tabla anterior, únicamente en renglones.  
 Favor de respetar la estructura de las columnas y fórmulas tabuladas en el formato.

  
 ENCARGADO DE REGISTRO  
 DANIEL JIMENEZ RODRIGUEZ

  
 DIRECTORA DE ADMINISTRACION Y FINANZAS  
 JULIA BEATRIZ AMADOR GONZALEZ

DESTINO DE LOS RECURSOS FEDERALES QUE RECIBEN LAS UNIVERSIDADES TECNOLÓGICAS Y POLITÉCNICAS

En términos del artículo 36, fracción III, del Decreto de Presupuesto de Egresos de la Federación para el Ejercicio Fiscal 2021


Desglose del gasto corriente destinado a su operación

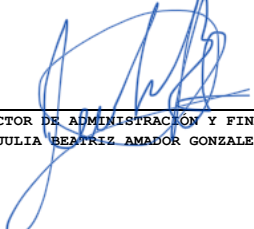
Cifras acumuladas desde enero al periodo que se reporta (PESOS)

Abril-Junio 2021

**Fracción III**

NOMBRE DE LA UNIVERSIDAD	Gasto Corriente de Operación								
	Materiales y Suministros			Servicios Generales			Total acumulado materiales y servicios-Servicios generales		
	Abril	Mayo	Junio	Abril	Mayo	Junio	Enero-Abril	Enero-Mayo	Enero-Junio
SUBSIDIOS FEDERALES PARA ORGANISMOS DESCENTRALIZADOS ESTATALES U006	8,903.88	47,103.65	- 6,596.65	229,079.46	336,171.44	623,692.97	431,541.90	814,816.99	1,431,913.31
SUMA DEL MES	8,903.88	47,103.65	- 6,596.65	229,079.46	336,171.44	623,692.97	431,541.90	814,816.99	1,431,913.31
SUMAS ACUMULADAS	8,903.88	56,007.53	49,410.88	278,490.34	614,661.78	1,238,354.75	237,983.34	621,258.43	1,238,354.75
ACUMULADO DEL TRIMESTRE			49,410.88			1,188,943.87			1,238,354.75

  
 ENCARGADO DE RECTORIA  
 DANIEL JIMENEZ RODRIGUEZ

  
 DIRECTOR DE ADMINISTRACIÓN Y FINANZAS  
 JULIA BEATRIZ AMADOR GONZALEZ

Nota: Favor de respetar la estructura de las columnas y fórmulas establecidas en el formato. Los datos son acumulativos.

**DESTINO DE LOS RECURSOS FEDERALES QUE RECIBEN LAS UNIVERSIDADES TECNOLÓGICAS Y POLITÉCNICAS**

En términos del artículo 36, fracción III, del Decreto de Presupuesto de Egresos de la Federación para el Ejercicio Fiscal 2021


Desglose del gasto corriente destinado a su operación

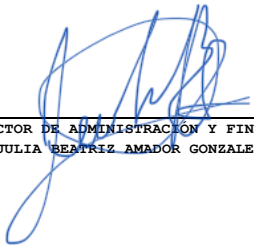
Cifras acumuladas desde enero al periodo que se reporta (PESOS)

Abril-Junio 2021

**Fracción III**

NOMBRE DE LA UNIVERSIDAD	Gasto Corriente de Operación								
	Materiales y Suministros			Servicios Generales			Total acumulado materiales y servicios-Servicios generales		
	Abril	Mayo	Junio	Abril	Mayo	Junio	Enero-Abril	Enero-Mayo	Enero-Junio
SUBSIDIOS FEDERALES PARA ORGANISMOS DESCENTRALIZADOS ESTATALES U006	8,903.88	47,103.65	- 6,596.65	229,079.46	336,171.44	623,692.97	431,541.90	814,816.99	1,431,913.31
SUMA DEL MES	8,903.88	47,103.65	- 6,596.65	229,079.46	336,171.44	623,692.97	431,541.90	814,816.99	1,431,913.31
SUMAS ACUMULADAS	8,903.88	56,007.53	49,410.88	278,490.34	614,661.78	1,238,354.75	237,983.34	621,258.43	1,238,354.75
ACUMULADO DEL TRIMESTRE			49,410.88			1,188,943.87			1,238,354.75

  
 ENCARGADO DE RECTORIA  
 DANIEL JIMENEZ RODRIGUEZ

  
 DIRECTOR DE ADMINISTRACIÓN Y FINANZAS  
 JULIA BEATRIZ AMADOR GONZALEZ

Nota: Favor de respetar la estructura de las columnas y fórmulas establecidas en el formato. Los datos son acumulativos.

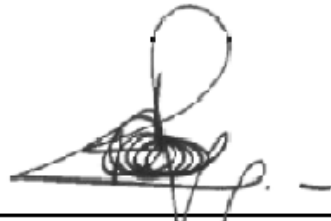
**DESTINO DE LOS RECURSOS FEDERALES QUE RECIBEN LAS UNIVERSIDADES TECNOLÓGICAS Y POLITÉCNICAS**

**En términos del artículo 36, fracción IV, del Decreto de Presupuesto de Egresos de la Federación para el Ejercicio Fiscal 2021  
Estados Financieros**

**Fracción IV**


**Trimestre:**

1. Estado de posición financiera
2. Estado de Actividades
3. Estado de Origen y aplicación de recursos públicos Federales
4. Estado de cambios de la situación financiera
5. Estado Analítico del Activo
6. Estado analítico del pasivo
7. Avance financiero



---

**ENCARGADO DE RECTORIA  
DANIEL JIMENEZ RODRIGUEZ**



---

**DIRECTOR DE ADMINISTRACIÓN Y FINANZAS  
JULIA BEATRICE AMADOR GONZALEZ**

UNIVERSIDAD TECNOLÓGICA DE SAN MIGUEL ALLENDE  
Estado de Situación Financiera  
Al 30 de Junio de 2021

ACTIVO	2021	2020	PASIVO	2021	2020
<b>Activo Circulante</b>			<b>Pasivo Circulante</b>		
Efectivo y Equivalentes	48,292,957.12	56,443,359.16	Cuentas por Pagar a Corto Plazo	-10,096,067.06	-5,471,184.36
Derechos a Recibir Efectivo o Equivalentes	8,435,973.20	5,751,395.09	Documentos por Pagar a Corto Plazo	0.00	0.00
Derechos a Recibir Bienes o Servicios	2,796,503.09	2,939,461.39	Porción a Corto Plazo de la Deuda Pública a Largo Plazo	0.00	0.00
Inventarios	0.00	0.00	Titulos y Valores a Corto Plazo	0.00	0.00
Almacenes	0.00	0.00	Pasivos Diferidos a Corto Plazo	0.00	0.00
Estimación por Pérdida o Deterioro de Activos Circulantes	0.00	0.00	Fondos y Bienes de Terceros en Garantía y/o Administración a Corto Plazo	0.00	0.00
Otros Activos Circulantes	0.00	0.00	Provisiones a Corto Plazo	0.00	0.00
<b>Total de Activo Circulante</b>	<b>59,525,433.41</b>	<b>65,134,215.64</b>	Otros Pasivos a Corto Plazo	-222,770.64	-222,770.64
			<b>Total de Pasivo Circulante</b>	<b>-10,318,837.70</b>	<b>-5,693,955.00</b>
<b>Activo No Circulante</b>			<b>Pasivo No Circulante</b>		
Inversiones Financieras a Largo Plazo	0.00	0.00	Cuentas por Pagar a Largo Plazo	0.00	0.00
Derechos a Recibir Efectivo o Equivalentes a Largo Plazo	0.00	0.00	Documentos por Pagar a Largo Plazo	0.00	0.00
Bienes Inmuebles, Infraestructura y Construcciones en Proceso	128,451,721.03	127,007,330.77	Deuda Pública a Largo Plazo	0.00	0.00
Bienes Muebles	31,044,149.12	26,727,926.07	Pasivos Diferidos a Largo Plazo	0.00	0.00
Activos Intangibles	0.00	0.00	Fondos y Bienes de Terceros en Garantía y/o en Administración a Largo Plazo	0.00	0.00
Depreciación, Deterioro y Amortización Acumulada de Bienes	-9,309,088.71	-9,309,088.71	Provisiones a Largo Plazo	0.00	0.00
Activos Diferidos	0.00	0.00			
Estimación por Pérdida o Deterioro de Activos no Circulantes	0.00	0.00	<b>Total de Pasivo No Circulante</b>	<b>0.00</b>	<b>0.00</b>
Otros Activos no Circulantes	0.00	0.00			
<b>Total de Activo No Circulante</b>	<b>150,186,781.44</b>	<b>144,426,168.13</b>	<b>Total del Pasivo</b>	<b>-10,318,837.70</b>	<b>-5,693,955.00</b>
<b>Total Activo</b>	<b>209,712,214.85</b>	<b>209,560,383.77</b>	<b>HACIENDA PÚBLICA/PATRIMONIO</b>		
			<i>Hacienda Pública/Patrimonio Contribuido</i>	<b>181,046,973.45</b>	<b>179,275,958.47</b>
			Aportaciones	<b>181,046,973.45</b>	<b>179,275,958.47</b>
			Donaciones de Capital	0.00	0.00
			Actualización de la Hacienda Pública/Patrimonio	0.00	0.00
			<i>Hacienda Pública/Patrimonio Generado</i>	<b>38,984,079.10</b>	<b>35,978,380.30</b>
			Resultados del Ejercicio (Ahorro/ Desahorro)	<b>6,250,782.07</b>	<b>3,191,023.12</b>
			Resultados de Ejercicios Anteriores	<b>32,733,092.03</b>	<b>32,787,152.18</b>
			Revalúos	0.00	0.00
			Reservas	0.00	0.00
			Rectificaciones de Resultados de Ejercicios Anteriores	<b>205.00</b>	<b>205.00</b>
			<b>Exceso o Insuficiencia en la Actualización de la Hacienda Pública/ Patrimonio</b>	<b>0.00</b>	<b>0.00</b>
			Resultado por Posición Monetaria	0.00	0.00
			Resultado por Tenencia de Activos no Monetarios	0.00	0.00
			<b>Total Hacienda Pública/Patrimonio</b>	<b>220,031,052.55</b>	<b>215,254,338.77</b>
			<b>Total del Pasivo y Hacienda Pública/Patrimonio</b>	<b>209,712,214.85</b>	<b>209,560,383.77</b>

\*Bajo protesta de decir verdad declaramos que los Estados Financieros y sus notas, son razonablemente correctos y son responsabilidad del emisor\*.

  
ENCARGADO DE RECTORIA  
DANIEL JIMENEZ RODRIGUEZ

  
DIRECTORA DE ADMINISTRACIÓN Y FINANZAS  
JULIA BEATRIZ AMADOR GONZALEZ



UNIVERSIDAD TECNOLÓGICA DE SAN MIGUEL ALLENDE		
Estado de Actividades		
Del 1 de Enero al 30 de Junio de 2021		
	2021	2020
<b>INGRESOS Y OTROS BENEFICIOS</b>		
Ingresos de Gestión	3,688,917.78	2,267,727.16
Impuestos	0.00	0.00
Cuotas y Aportaciones de Seguridad Social	0.00	0.00
Contribuciones de Mejoras	0.00	0.00
Derechos	0.00	0.00
Productos	0.00	0.00
Aprovechamientos	0.00	0.00
Ingresos por Venta de Bienes y Prestación de Servicios	3,688,917.78	2,267,727.16
Participaciones, Aportaciones, Convenios, Incentivos Derivados de la Colaboración Fiscal, Fondos Distintos de Aportaciones, Transferencias, Asignaciones, Subsidios y Subvenciones, y Pensiones y Jubilaciones	23,357,161.60	56,760,045.45
Participaciones, Aportaciones, Convenios, Incentivos Derivados de la Colaboración Fiscal y Fondos Distintos de Aportaciones	11,738,945.10	27,206,605.55
Transferencias, Asignaciones, Subsidios y Subvenciones, y Pensiones y Jubilaciones	11,618,216.50	29,553,439.90
Otros Ingresos y Beneficios	449,598.86	1,501,488.55
Ingresos Financieros	0.00	0.00
Incremento por Variación de Inventarios	0.00	0.00
Disminución del Exceso de Estimaciones por Pérdida o Deterioro u Obsolescencia	0.00	0.00
Disminución del Exceso de Provisiones	0.00	0.00
Otros Ingresos y Beneficios Varios	449,598.86	1,501,488.55
<b>Total de Ingresos y Otros Beneficios</b>	<b>27,495,678.24</b>	<b>60,529,261.16</b>
<b>GASTOS Y OTRAS PÉRDIDAS</b>		
Gastos de Funcionamiento	20,849,011.42	54,352,435.51
Servicios Personales	14,985,563.91	34,296,071.44
Materiales y Suministros	1,248,790.09	4,278,995.15
Servicios Generales	4,634,657.42	15,777,368.92
Transferencias, Asignaciones, Subsidios y Otras Ayudas	127,500.00	591,068.38
Transferencias Internas y Asignaciones al Sector Público	0.00	0.00
Transferencias al Resto del Sector Público	0.00	0.00
Subsidios y Subvenciones	0.00	0.00
Ayudas Sociales	127,500.00	591,068.38
Pensiones y Jubilaciones	0.00	0.00
Transferencias a Fideicomisos, Mandatos y Contratos Análogos	0.00	0.00
Transferencias a la Seguridad Social	0.00	0.00
Donativos	0.00	0.00
Transferencias al Exterior	0.00	0.00
Participaciones y Aportaciones	0.00	0.00
Participaciones	0.00	0.00
Aportaciones	0.00	0.00
Convenios	0.00	0.00
Intereses, Comisiones y Otros Gastos de la Deuda Pública	0.00	0.00
Intereses de la Deuda Pública	0.00	0.00
Comisiones de la Deuda Pública	0.00	0.00
Gastos de la Deuda Pública	0.00	0.00
Costo por Coberturas	0.00	0.00
Apoyos Financieros	0.00	0.00
Otros Gastos y Pérdidas Extraordinarias	0.92	2,394,734.15
Estimaciones, Depreciaciones, Deterioros, Obsolescencia y Amortizaciones	0.00	2,394,728.39
Provisiones	0.00	0.00
Disminución de Inventarios	0.00	0.00
Aumento por Insuficiencia de Estimaciones por Pérdida o Deterioro u Obsolescencia	0.00	0.00
Aumento por Insuficiencia de Provisiones	0.00	0.00
Otros Gastos	0.92	4.75
Inversión Pública	0.00	0.00
Inversión Pública no Capitalizable	0.00	0.00
<b>Total de Gastos y Otras Pérdidas</b>	<b>20,976,512.34</b>	<b>57,338,238.04</b>
<b>Resultados del Ejercicio (Ahorro/Desahorro)</b>	<b>6,519,165.90</b>	<b>3,191,023.12</b>

"Bajo protesta de decir verdad declaramos que los Estados Financieros y sus notas, son razonablemente correctos y son responsabilidad del emisor".

ENCARGADO DE RECTORIA  
DANIEL JIMENEZ RODRIGUEZ

DIRECTORA DE ADMINISTRACION Y FINANZAS  
JULIA BEATRIZ AMADOR GONZALEZ

UNIVERSIDAD TECNOLÓGICA DE SAN MIGUEL ALLENDE  
Estado de Cambios en la Situación Financiera  
Del 1 de Enero al 30 de Junio de 2021

	Origen	Aplicación
<b>ACTIVO</b>		
<b>Activo Circulante</b>	<b>8,293,360.34</b>	<b>8,445,191.42</b>
Efectivo y Equivalentes	8,293,360.34	2,684,578.11
Derechos a Recibir Efectivo o Equivalentes	8,150,402.04	0.00
Derechos a Recibir Bienes o Servicios	0.00	2,684,578.11
Inventarios	142,958.30	0.00
Almacenes	0.00	0.00
Estimación por Pérdida o Deterioro de Activos Circulantes	0.00	0.00
Otros Activos Circulantes	0.00	0.00
<b>Activo No Circulante</b>	<b>0.00</b>	<b>5,760,613.31</b>
Inversiones Financieras a Largo Plazo	0.00	0.00
Derechos a Recibir Efectivo o Equivalentes a Largo Plazo	0.00	0.00
Bienes Inmuebles, Infraestructura y Construcciones en Proceso	0.00	1,444,390.26
Bienes Muebles	0.00	4,316,223.05
Activos Intangibles	0.00	0.00
Depreciación, Deterioro y Amortización Acumulada de Bienes	0.00	0.00
Activos Diferidos	0.00	0.00
Estimación por Pérdida o Deterioro de Activos no Circulantes	0.00	0.00
Otros Activos no Circulantes	0.00	0.00
<b>PASIVO</b>	<b>0.00</b>	<b>4,624,882.70</b>
<b>Pasivo Circulante</b>	<b>0.00</b>	<b>4,624,882.70</b>
Cuentas por Pagar a Corto Plazo	0.00	4,624,882.70
Documentos por Pagar a Corto Plazo	0.00	0.00
Porción a Corto Plazo de la Deuda Pública a Largo Plazo	0.00	0.00
Títulos y Valores a Corto Plazo	0.00	0.00
Pasivos Diferidos a Corto Plazo	0.00	0.00
Fondos y Bienes de Terceros en Garantía y/o Administración a Corto Plazo	0.00	0.00
Provisiones a Corto Plazo	0.00	0.00
Otros Pasivos a Corto Plazo	0.00	0.00
<b>Pasivo No Circulante</b>	<b>0.00</b>	<b>0.00</b>
Cuentas por Pagar a Largo Plazo	0.00	0.00
Documentos por Pagar a Largo Plazo	0.00	0.00
Deuda Pública a Largo Plazo	0.00	0.00
Pasivos Diferidos a Largo Plazo	0.00	0.00
Fondos y Bienes de Terceros en Garantía y/o en Administración a Largo Plazo	0.00	0.00
Provisiones a Largo Plazo	0.00	0.00
<b>HACIENDA PÚBLICA/PATRIMONIO</b>	<b>4,830,773.93</b>	<b>54,060.15</b>
<i>Hacienda Pública/Patrimonio Contribuido</i>	<i>1,771,014.98</i>	<i>0.00</i>
Aportaciones	1,771,014.98	0.00
Donaciones de Capital	0.00	0.00
Actualización de la Hacienda Pública/Patrimonio	0.00	0.00
<i>Hacienda Pública/Patrimonio Generado</i>	<i>3,059,758.95</i>	<i>54,060.15</i>
Resultados del Ejercicio (Ahorro/ Desahorro)	3,059,758.95	0.00
Resultados de Ejercicios Anteriores	0.00	54,060.15
Revalúos	0.00	0.00
Reservas	0.00	0.00
Rectificaciones de Resultados de Ejercicios Anteriores	0.00	0.00
<b>Exceso o Insuficiencia en la Actualización de la Hacienda Pública/Patrimonio</b>	<b>0.00</b>	<b>0.00</b>
Resultado por Posición Monetaria	0.00	0.00
Resultado por Tenencia de Activos no Monetarios	0.00	0.00

"Bajo protesta de decir verdad declaro que los Estados Financieros y sus notas, son razonablemente correctos y son responsabilidad del emisor".


ENCARGADO DE RECTORÍA  
DANIEL JIMENEZ RODRIGUEZ

DIRECTORA DE ADMINISTRACIÓN Y FINANZAS  
JULIA BEATRIZ AMADOR GONZALEZ

UNIVERSIDAD TECNOLÓGICA DE SAN MIGUEL ALLENDE  
Estado Analítico del Activo  
Del 1 de Enero al 30 de Junio de 2021

Concepto	Saldo Inicial 1	Cargos del Periodo 2	Abonos del Periodo 3	Saldo Final 4 (1+2-3)	Variación Del Periodo (4-1)
<b>ACTIVO</b>	<b>209,560,383.77</b>	<b>121,581,061.10</b>	<b>121,429,230.02</b>	<b>209,712,214.85</b>	<b>151,831.08</b>
<b>Activo Circulante</b>	<b>65,134,215.64</b>	<b>115,820,447.79</b>	<b>121,429,230.02</b>	<b>59,525,433.41</b>	<b>-5,608,782.23</b>
Efectivo y Equivalentes	56,443,359.16	112,322,842.93	120,473,244.97	48,292,957.12	-8,150,402.04
Derechos a Recibir Efectivo o Equivalentes	5,751,395.09	3,011,852.99	327,274.88	8,435,973.20	2,684,578.11
Derechos a Recibir Bienes o Servicios	2,939,461.39	485,751.87	628,710.17	2,796,503.09	-142,958.30
Inventarios	0.00	0.00	0.00	0.00	0.00
Almacenes	0.00	0.00	0.00	0.00	0.00
Estimación por Pérdida o Deterioro de Activos Circulantes	0.00	0.00	0.00	0.00	0.00
Otros Activos Circulantes	0.00	0.00	0.00	0.00	0.00
<b>Activo No Circulante</b>	<b>144,426,168.13</b>	<b>5,760,613.31</b>	<b>0.00</b>	<b>150,186,781.44</b>	<b>5,760,613.31</b>
Inversiones Financieras a Largo Plazo	0.00	0.00	0.00	0.00	0.00
Derechos a Recibir Efectivo o Equivalentes a Largo Plazo	0.00	0.00	0.00	0.00	0.00
Bienes Inmuebles, Infraestructura y Construcciones en Proceso	127,007,330.77	1,444,390.26	0.00	128,451,721.03	1,444,390.26
Bienes Muebles	26,727,926.07	4,316,223.05	0.00	31,044,149.12	4,316,223.05
Activos Intangibles	0.00	0.00	0.00	0.00	0.00
Depreciación, Deterioro y Amortización Acumulada de Bienes	-9,309,088.71	0.00	0.00	-9,309,088.71	0.00
Activos Diferidos	0.00	0.00	0.00	0.00	0.00
Estimación por Pérdida o Deterioro de Activos no Circulantes	0.00	0.00	0.00	0.00	0.00
Otros Activos no Circulantes	0.00	0.00	0.00	0.00	0.00

\*Bajo protesta de decir verdad declaramos que los Estados Financieros y sus notas, son razonablemente correctos y son responsabilidad del emisor\*.

  
ENCARGADO DE RECTORIA  
DANIEL JIMENEZ RODRIGUEZ

  
DIRECTORA DE ADMINISTRACION Y FINANZAS  
JULIA BEATRIZ AMADOR GONZALEZ

**UNIVERSIDAD TECNOLÓGICA DE SAN MIGUEL ALLENDE**  
 Estado Analítico de la Deuda y Otros Pasivos  
 Del 1 de Enero al 30 de Junio de 2021

Denominación de las Deudas	Moneda de Contratación	Institución o País Acreedor	Saldo Inicial del Período	Saldo Final del Período
<b>DEUDA PÚBLICA</b>			<b>0.00</b>	<b>0.00</b>
<b>Corto Plazo</b>				
<b>Deuda Interna</b>			<b>0.00</b>	<b>0.00</b>
Instituciones de Crédito			0.00	0.00
Títulos y Valores			0.00	0.00
Arrendamientos Financieros			0.00	0.00
<b>Deuda Externa</b>			<b>0.00</b>	<b>0.00</b>
Organismos Financieros Internacionales			0.00	0.00
Deuda Bilateral			0.00	0.00
Títulos y Valores			0.00	0.00
Arrendamientos Financieros			0.00	0.00
<i>Subtotal a Corto Plazo</i>			<b>0.00</b>	<b>0.00</b>
<b>Largo Plazo</b>				
<b>Deuda Interna</b>			<b>0.00</b>	<b>0.00</b>
Instituciones de Crédito			0.00	0.00
Títulos y Valores			0.00	0.00
Arrendamientos Financieros			0.00	0.00
<b>Deuda Externa</b>			<b>0.00</b>	<b>0.00</b>
Organismos Financieros Internacionales			0.00	0.00
Deuda Bilateral			0.00	0.00
Títulos y Valores			0.00	0.00
Arrendamientos Financieros			0.00	0.00
<i>Subtotal Largo Plazo</i>			<b>0.00</b>	<b>0.00</b>
<b>Otros Pasivos</b>			<b>5,693,955.00</b>	<b>10,318,837.70</b>
<b>Total Deuda y Otros Pasivos</b>			<b>5,693,955.00</b>	<b>10,318,837.70</b>

"Bajo protesta de decir verdad declaramos que los Estados Financieros y sus notas, son razonablemente correctos y son responsabilidad del emisor".

ENCARGADO DE RECTORIA  
 DANIEL JIMENEZ RODRIGUEZ

DIRECTORA DE ADMINISTRACION Y FINANZAS  
 JULIA BEATRIZ AMADOR GONZALEZ

UNIVERSIDAD TECNOLÓGICA DE SAN MIGUEL ALLENDE  
Estado de Cambios en la Situación Financiera  
Del 1 de Enero al 30 de Junio de 2021

	Origen	Aplicación
<b>ACTIVO</b>		
<i>Activo Circulante</i>	8,293,360.24	8,445,191.42
Efectivo y Equivalentes	8,293,360.24	2,664,578.11
Derechos a Recibir Efectivo o Equivalentes	8,150,402.04	0.00
Derechos a Recibir Bienes o Servicios	0.00	2,954,578.11
Inventarios	142,958.30	0.00
Anticaciones	0.00	0.00
Estimación por Pérdida o Desierito de Activos Circulantes	0.00	0.00
Otros Activos Circulantes	0.00	0.00
<i>Activo No Circulante</i>	0.00	5,760,613.31
Inversiones Financieras a Largo Plazo	0.00	0.00
Derechos a Recibir Efectivo o Equivalentes a Largo Plazo	0.00	0.00
Bienes Inmuebles, Infraestructura y Construcciones en Proceso	0.00	1,444,360.26
Bienes Muebles	0.00	4,316,273.05
Activos Intangibles	0.00	0.00
Depreciación, Deterioro y Amortización Acumulada de Bienes	0.00	0.00
Activos Diferidos	0.00	0.00
Estimación por Pérdida o Desierito de Activos no Circulantes	0.00	0.00
Otros Activos no Circulantes	0.00	0.00
<b>PASIVO</b>		
<i>Pasivo Circulante</i>	4,624,882.70	4,624,882.70
Cuentas por Pagar a Corto Plazo	0.00	4,624,882.70
Documentos por Pagar a Corto Plazo	0.00	0.00
Procción a Corto Plazo de la Deuda Pública a Largo Plazo	0.00	0.00
Títulos y Valores a Corto Plazo	0.00	0.00
Pasivos Diferidos a Corto Plazo	0.00	0.00
Fondos y Bienes de Terceros en Garantía y/o Administración a Corto Plazo	0.00	0.00
Provisiones a Corto Plazo	0.00	0.00
Otros Pasivos a Corto Plazo	0.00	0.00
<i>Pasivo No Circulante</i>	0.00	0.00
Cuentas por Pagar a Largo Plazo	0.00	0.00
Documentos por Pagar a Largo Plazo	0.00	0.00
Deuda Pública a Largo Plazo	0.00	0.00
Pasivos Diferidos a Largo Plazo	0.00	0.00
Fondos y Bienes de Terceros en Garantía y/o en Administración a Largo Plazo	0.00	0.00
Provisiones a Largo Plazo	0.00	0.00
<b>HACIENDA PÚBLICA/PATRIMONIO</b>		
Hacienda Pública/Patrimonio	4,830,773.93	54,060.15
Hacienda Pública/Patrimonio Contribuido	1,771,074.38	0.00
Aportaciones	1,771,074.38	0.00
Donaciones de Capital	0.00	0.00
Actualización de la Hacienda Pública/Patrimonio	0.00	0.00
Hacienda Pública/Patrimonio Generado	3,059,759.85	54,060.15
Resultados del Ejercicio (Ahorro/ Desahorro)	3,059,759.85	0.00
Resultados de Ejercicios Anteriores	0.00	54,060.15
Revalúos	0.00	0.00
Reservas	0.00	0.00
Rectificaciones de Resultados de Ejercicios Anteriores	0.00	0.00
<b>Exceso o Insuficiencia en la Actualización de la Hacienda Pública/Patrimonio</b>		
Resultado por Posición Monetaria	0.00	0.00
Resultado por Tenencia de Activos no Monetarios	0.00	0.00

"Bajo protesta de decir verdad depuraré y responsabilizaré los datos financieros y sus notas, son razonablemente correctos y son responsabilidad del emisor".

ENCARGADO DE RECTORÍA  
DANIEL JIMENEZ RODRIGUEZ

DIRECTORA DE ADMINISTRACIÓN Y FINANZAS  
JULIA BEATRIZ AMADOR GONZALEZ

**DESTINO DE LOS RECURSOS FEDERALES QUE RECIBEN LAS UNIVERSIDADES TECNOLÓGICAS Y POLITÉCNICAS**

**En términos del artículo 36, fracción V, del Decreto de Presupuesto de Egresos de la Federación para el Ejercicio Fiscal 2021  
Información sobre matrícula de inicio y fin de cada ciclo escolar**


**Fracción V**

**Periodo reportado:**

Instituto	Ciclo Escolar	Inicio o Fin del Ciclo Escolar	Nivel Educativo	Número de Alumnos
Universidad Tecnológica de San Miguel de Allende	2020- 2021	Inicio Septiembre 2020	Técnico Superior Universitario	1,103
			Licenciatura	458
			Especialización	0
			Maestría	0
			Doctorado	0
				<b>1561</b>



Daniel Jiménez Rodríguez  
Encargado de la Rectoría



Julia Beatriz Amador González  
Directora de Administración y Finanzas

**DESTINO DE LOS RECURSOS FEDERALES QUE RECIBEN LAS UNIVERSIDADES TECNOLÓGICAS Y POLITÉCNICAS**

**En términos del artículo 36, fracción V, del Decreto de Presupuesto de Egresos de la Federación para el Ejercicio Fiscal 2021  
Información sobre matrícula de inicio y fin de cada ciclo escolar**


**Fracción V**

**Periodo reportado:**

Instituto	Ciclo Escolar	Inicio o Fin del Ciclo Escolar	Nivel Educativo	Número de Alumnos
Universidad Tecnológica de San Miguel de Allende	2020- 2021	Inicio Septiembre 2020	Técnico Superior Universitario	1,103
			Licenciatura	458
			Especialización	0
			Maestría	0
			Doctorado	0
				<b>1561</b>



Daniel Jiménez Rodríguez  
Encargado de la Rectoría




Julia Beatriz Amador González  
Directora de Administración y Finanzas

UNIVERSIDAD TECNOLÓGICA DE SAN MIGUEL ALLENDE  
Estado de Situación Financiera  
Al 30 de Junio de 2021

ACTIVO	2021	2020	PASIVO	2021	2020
<b>Activo Circulante</b>			<b>Pasivo Circulante</b>		
Efectivo y Equivalentes	48,292,957.12	56,443,359.16	Cuentas por Pagar a Corto Plazo	-10,096,067.06	-5,471,184.36
Derechos a Recibir Efectivo o Equivalentes	8,435,973.20	5,751,395.09	Documentos por Pagar a Corto Plazo	0.00	0.00
Derechos a Recibir Bienes o Servicios	2,796,503.09	2,939,461.39	Porción a Corto Plazo de la Deuda Pública a Largo Plazo	0.00	0.00
Inventarios	0.00	0.00	Titulos y Valores a Corto Plazo	0.00	0.00
Almacenes	0.00	0.00	Pasivos Diferidos a Corto Plazo	0.00	0.00
Estimación por Pérdida o Deterioro de Activos Circulantes	0.00	0.00	Fondos y Bienes de Terceros en Garantía y/o Administración a Corto Plazo	0.00	0.00
Otros Activos Circulantes	0.00	0.00	Provisiones a Corto Plazo	0.00	0.00
<b>Total de Activo Circulante</b>	<b>59,525,433.41</b>	<b>65,134,215.64</b>	Otros Pasivos a Corto Plazo	-222,770.64	-222,770.64
			<b>Total de Pasivo Circulante</b>	<b>-10,318,837.70</b>	<b>-5,693,955.00</b>
<b>Activo No Circulante</b>			<b>Pasivo No Circulante</b>		
Inversiones Financieras a Largo Plazo	0.00	0.00	Cuentas por Pagar a Largo Plazo	0.00	0.00
Derechos a Recibir Efectivo o Equivalentes a Largo Plazo	0.00	0.00	Documentos por Pagar a Largo Plazo	0.00	0.00
Bienes Inmuebles, Infraestructura y Construcciones en Proceso	128,451,721.03	127,007,330.77	Deuda Pública a Largo Plazo	0.00	0.00
Bienes Muebles	31,044,149.12	26,727,926.07	Pasivos Diferidos a Largo Plazo	0.00	0.00
Activos Intangibles	0.00	0.00	Fondos y Bienes de Terceros en Garantía y/o en Administración a Largo Plazo	0.00	0.00
Depreciación, Deterioro y Amortización Acumulada de Bienes	-9,309,088.71	-9,309,088.71	Provisiones a Largo Plazo	0.00	0.00
Activos Diferidos	0.00	0.00			
Estimación por Pérdida o Deterioro de Activos no Circulantes	0.00	0.00	<b>Total de Pasivo No Circulante</b>	<b>0.00</b>	<b>0.00</b>
Otros Activos no Circulantes	0.00	0.00			
<b>Total de Activo No Circulante</b>	<b>150,186,781.44</b>	<b>144,426,168.13</b>	<b>Total del Pasivo</b>	<b>-10,318,837.70</b>	<b>-5,693,955.00</b>
<b>Total Activo</b>	<b>209,712,214.85</b>	<b>209,560,383.77</b>	<b>HACIENDA PÚBLICA/PATRIMONIO</b>		
			<i>Hacienda Pública/Patrimonio Contribuido</i>	<b>181,046,973.45</b>	<b>179,275,958.47</b>
			Aportaciones	<b>181,046,973.45</b>	<b>179,275,958.47</b>
			Donaciones de Capital	0.00	0.00
			Actualización de la Hacienda Pública/Patrimonio	0.00	0.00
			<i>Hacienda Pública/Patrimonio Generado</i>	<b>38,984,079.10</b>	<b>35,978,380.30</b>
			Resultados del Ejercicio (Ahorro/ Desahorro)	<b>6,250,782.07</b>	<b>3,191,023.12</b>
			Resultados de Ejercicios Anteriores	<b>32,733,092.03</b>	<b>32,787,152.18</b>
			Revalúos	0.00	0.00
			Reservas	0.00	0.00
			Rectificaciones de Resultados de Ejercicios Anteriores	<b>205.00</b>	<b>205.00</b>
			<b>Exceso o Insuficiencia en la Actualización de la Hacienda Pública/ Patrimonio</b>	<b>0.00</b>	<b>0.00</b>
			Resultado por Posición Monetaria	0.00	0.00
			Resultado por Tenencia de Activos no Monetarios	0.00	0.00
			<b>Total Hacienda Pública/Patrimonio</b>	<b>220,031,052.55</b>	<b>215,254,338.77</b>
			<b>Total del Pasivo y Hacienda Pública/Patrimonio</b>	<b>209,712,214.85</b>	<b>209,560,383.77</b>

\*Bajo protesta de decir verdad declaramos que los Estados Financieros y sus notas, son razonablemente correctos y son responsabilidad del emisor\*.

  
\_\_\_\_\_  
ENCARGADO DE RECTORIA  
DANIEL JIMENEZ RODRIGUEZ

  
\_\_\_\_\_  
DIRECTORA DE ADMINISTRACIÓN Y FINANZAS  
JULIA BEATRIZ AMADOR GONZALEZ



UNIVERSIDAD TECNOLÓGICA DE SAN MIGUEL ALLENDE		
Estado de Actividades		
Del 1 de Enero al 30 de Junio de 2021		
	2021	2020
<b>INGRESOS Y OTROS BENEFICIOS</b>		
Ingresos de Gestión	3,688,917.78	2,267,727.16
Impuestos	0.00	0.00
Cuotas y Aportaciones de Seguridad Social	0.00	0.00
Contribuciones de Mejoras	0.00	0.00
Derechos	0.00	0.00
Productos	0.00	0.00
Aprovechamientos	0.00	0.00
Ingresos por Venta de Bienes y Prestación de Servicios	3,688,917.78	2,267,727.16
Participaciones, Aportaciones, Convenios, Incentivos Derivados de la Colaboración Fiscal, Fondos Distintos de Aportaciones, Transferencias, Asignaciones, Subsidios y Subvenciones, y Pensiones y Jubilaciones	23,357,161.60	56,760,045.45
Participaciones, Aportaciones, Convenios, Incentivos Derivados de la Colaboración Fiscal y Fondos Distintos de Aportaciones	11,738,945.10	27,206,605.55
Transferencias, Asignaciones, Subsidios y Subvenciones, y Pensiones y Jubilaciones	11,618,216.50	29,553,439.90
Otros Ingresos y Beneficios	449,598.86	1,501,488.55
Ingresos Financieros	0.00	0.00
Incremento por Variación de Inventarios	0.00	0.00
Disminución del Exceso de Estimaciones por Pérdida o Deterioro u Obsolescencia	0.00	0.00
Disminución del Exceso de Provisiones	0.00	0.00
Otros Ingresos y Beneficios Varios	449,598.86	1,501,488.55
<b>Total de Ingresos y Otros Beneficios</b>	<b>27,495,678.24</b>	<b>60,529,261.16</b>
<b>GASTOS Y OTRAS PÉRDIDAS</b>		
Gastos de Funcionamiento	20,849,011.42	54,352,435.51
Servicios Personales	14,985,563.91	34,296,071.44
Materiales y Suministros	1,248,790.09	4,278,995.15
Servicios Generales	4,634,657.42	15,777,368.92
Transferencias, Asignaciones, Subsidios y Otras Ayudas	127,500.00	591,068.38
Transferencias Internas y Asignaciones al Sector Público	0.00	0.00
Transferencias al Resto del Sector Público	0.00	0.00
Subsidios y Subvenciones	0.00	0.00
Ayudas Sociales	127,500.00	591,068.38
Pensiones y Jubilaciones	0.00	0.00
Transferencias a Fideicomisos, Mandatos y Contratos Análogos	0.00	0.00
Transferencias a la Seguridad Social	0.00	0.00
Donativos	0.00	0.00
Transferencias al Exterior	0.00	0.00
Participaciones y Aportaciones	0.00	0.00
Participaciones	0.00	0.00
Aportaciones	0.00	0.00
Convenios	0.00	0.00
Intereses, Comisiones y Otros Gastos de la Deuda Pública	0.00	0.00
Intereses de la Deuda Pública	0.00	0.00
Comisiones de la Deuda Pública	0.00	0.00
Gastos de la Deuda Pública	0.00	0.00
Costo por Coberturas	0.00	0.00
Apoyos Financieros	0.00	0.00
Otros Gastos y Pérdidas Extraordinarias	0.92	2,394,734.15
Estimaciones, Depreciaciones, Deterioros, Obsolescencia y Amortizaciones	0.00	2,394,728.39
Provisiones	0.00	0.00
Disminución de Inventarios	0.00	0.00
Aumento por Insuficiencia de Estimaciones por Pérdida o Deterioro u Obsolescencia	0.00	0.00
Aumento por Insuficiencia de Provisiones	0.00	0.00
Otros Gastos	0.92	4.75
Inversión Pública	0.00	0.00
Inversión Pública no Capitalizable	0.00	0.00
<b>Total de Gastos y Otras Pérdidas</b>	<b>20,976,512.34</b>	<b>57,338,238.04</b>
<b>Resultados del Ejercicio (Ahorro/Desahorro)</b>	<b>6,519,165.90</b>	<b>3,191,023.12</b>

"Bajo protesta de decir verdad declaramos que los Estados Financieros y sus notas, son razonablemente correctos y son responsabilidad del emisor".

ENCARGADO DE RECTORIA  
DANIEL JIMENEZ RODRIGUEZ

DIRECTORA DE ADMINISTRACION Y FINANZAS  
JULIA BEATRIZ AMADOR GONZALEZ

UNIVERSIDAD TECNOLÓGICA DE SAN MIGUEL ALLENDE  
Estado de Cambios en la Situación Financiera  
Del 1 de Enero al 30 de Junio de 2021

	Origen	Aplicación
<b>ACTIVO</b>		
<b>Activo Circulante</b>	<b>8,293,360.34</b>	<b>8,445,191.42</b>
Efectivo y Equivalentes	8,293,360.34	2,684,578.11
Derechos a Recibir Efectivo o Equivalentes	8,150,402.04	0.00
Derechos a Recibir Bienes o Servicios	0.00	2,684,578.11
Inventarios	142,958.30	0.00
Almacenes	0.00	0.00
Estimación por Pérdida o Deterioro de Activos Circulantes	0.00	0.00
Otros Activos Circulantes	0.00	0.00
<b>Activo No Circulante</b>	<b>0.00</b>	<b>5,760,613.31</b>
Inversiones Financieras a Largo Plazo	0.00	0.00
Derechos a Recibir Efectivo o Equivalentes a Largo Plazo	0.00	0.00
Bienes Inmuebles, Infraestructura y Construcciones en Proceso	0.00	1,444,390.26
Bienes Muebles	0.00	4,316,223.05
Activos Intangibles	0.00	0.00
Depreciación, Deterioro y Amortización Acumulada de Bienes	0.00	0.00
Activos Diferidos	0.00	0.00
Estimación por Pérdida o Deterioro de Activos no Circulantes	0.00	0.00
Otros Activos no Circulantes	0.00	0.00
<b>PASIVO</b>	<b>0.00</b>	<b>4,624,882.70</b>
<b>Pasivo Circulante</b>	<b>0.00</b>	<b>4,624,882.70</b>
Cuentas por Pagar a Corto Plazo	0.00	4,624,882.70
Documentos por Pagar a Corto Plazo	0.00	0.00
Porción a Corto Plazo de la Deuda Pública a Largo Plazo	0.00	0.00
Títulos y Valores a Corto Plazo	0.00	0.00
Pasivos Diferidos a Corto Plazo	0.00	0.00
Fondos y Bienes de Terceros en Garantía y/o Administración a Corto Plazo	0.00	0.00
Provisiones a Corto Plazo	0.00	0.00
Otros Pasivos a Corto Plazo	0.00	0.00
<b>Pasivo No Circulante</b>	<b>0.00</b>	<b>0.00</b>
Cuentas por Pagar a Largo Plazo	0.00	0.00
Documentos por Pagar a Largo Plazo	0.00	0.00
Deuda Pública a Largo Plazo	0.00	0.00
Pasivos Diferidos a Largo Plazo	0.00	0.00
Fondos y Bienes de Terceros en Garantía y/o en Administración a Largo Plazo	0.00	0.00
Provisiones a Largo Plazo	0.00	0.00
<b>HACIENDA PÚBLICA/PATRIMONIO</b>	<b>4,830,773.93</b>	<b>54,060.15</b>
<i>Hacienda Pública/Patrimonio Contribuido</i>	<i>1,771,014.98</i>	<i>0.00</i>
Aportaciones	1,771,014.98	0.00
Donaciones de Capital	0.00	0.00
Actualización de la Hacienda Pública/Patrimonio	0.00	0.00
<i>Hacienda Pública/Patrimonio Generado</i>	<i>3,059,758.95</i>	<i>54,060.15</i>
Resultados del Ejercicio (Ahorro/ Desahorro)	3,059,758.95	0.00
Resultados de Ejercicios Anteriores	0.00	54,060.15
Revalúos	0.00	0.00
Reservas	0.00	0.00
Rectificaciones de Resultados de Ejercicios Anteriores	0.00	0.00
<b>Exceso o Insuficiencia en la Actualización de la Hacienda Pública/Patrimonio</b>	<b>0.00</b>	<b>0.00</b>
Resultado por Posición Monetaria	0.00	0.00
Resultado por Tenencia de Activos no Monetarios	0.00	0.00

"Bajo protesta de decir verdad declaro que los Estados Financieros y sus notas, son razonablemente correctos y son responsabilidad del emisor".


ENCARGADO DE RECTORÍA  
DANIEL JIMENEZ RODRIGUEZ

DIRECTORA DE ADMINISTRACIÓN Y FINANZAS  
JULIA BEATRIZ AMADOR GONZALEZ

UNIVERSIDAD TECNOLÓGICA DE SAN MIGUEL ALLENDE  
Estado Analítico del Activo  
Del 1 de Enero al 30 de Junio de 2021

Concepto	Saldo Inicial 1	Cargos del Periodo 2	Abonos del Periodo 3	Saldo Final 4 (1+2-3)	Variación Del Periodo (4-1)
<b>ACTIVO</b>	<b>209,560,383.77</b>	<b>121,581,061.10</b>	<b>121,429,230.02</b>	<b>209,712,214.85</b>	<b>151,831.08</b>
<b>Activo Circulante</b>	<b>65,134,215.64</b>	<b>115,820,447.79</b>	<b>121,429,230.02</b>	<b>59,525,433.41</b>	<b>-5,608,782.23</b>
Efectivo y Equivalentes	56,443,359.16	112,322,842.93	120,473,244.97	48,292,957.12	-8,150,402.04
Derechos a Recibir Efectivo o Equivalentes	5,751,395.09	3,011,852.99	327,274.88	8,435,973.20	2,684,578.11
Derechos a Recibir Bienes o Servicios	2,939,461.39	485,751.87	628,710.17	2,796,503.09	-142,958.30
Inventarios	0.00	0.00	0.00	0.00	0.00
Almacenes	0.00	0.00	0.00	0.00	0.00
Estimación por Pérdida o Deterioro de Activos Circulantes	0.00	0.00	0.00	0.00	0.00
Otros Activos Circulantes	0.00	0.00	0.00	0.00	0.00
<b>Activo No Circulante</b>	<b>144,426,168.13</b>	<b>5,760,613.31</b>	<b>0.00</b>	<b>150,186,781.44</b>	<b>5,760,613.31</b>
Inversiones Financieras a Largo Plazo	0.00	0.00	0.00	0.00	0.00
Derechos a Recibir Efectivo o Equivalentes a Largo Plazo	0.00	0.00	0.00	0.00	0.00
Bienes Inmuebles, Infraestructura y Construcciones en Proceso	127,007,330.77	1,444,390.26	0.00	128,451,721.03	1,444,390.26
Bienes Muebles	26,727,926.07	4,316,223.05	0.00	31,044,149.12	4,316,223.05
Activos Intangibles	0.00	0.00	0.00	0.00	0.00
Depreciación, Deterioro y Amortización Acumulada de Bienes	-9,309,088.71	0.00	0.00	-9,309,088.71	0.00
Activos Diferidos	0.00	0.00	0.00	0.00	0.00
Estimación por Pérdida o Deterioro de Activos no Circulantes	0.00	0.00	0.00	0.00	0.00
Otros Activos no Circulantes	0.00	0.00	0.00	0.00	0.00

\*Bajo protesta de decir verdad declaramos que los Estados Financieros y sus notas, son razonablemente correctos y son responsabilidad del emisor\*.

  
ENCARGADO DE RECTORIA  
DANIEL JIMENEZ RODRIGUEZ

  
DIRECTORA DE ADMINISTRACION Y FINANZAS  
JULIA BEATRIZ AMADOR GONZALEZ

**UNIVERSIDAD TECNOLÓGICA DE SAN MIGUEL ALLENDE**  
**Estado Analítico de la Deuda y Otros Pasivos**  
**Del 1 de Enero al 30 de Junio de 2021**

Denominación de las Deudas	Moneda de Contratación	Institución o País Acreedor	Saldo Inicial del Período	Saldo Final del Período
<b>DEUDA PÚBLICA</b>			<b>0.00</b>	<b>0.00</b>
<b>Corto Plazo</b>				
<b>Deuda Interna</b>			<b>0.00</b>	<b>0.00</b>
Instituciones de Crédito			0.00	0.00
Títulos y Valores			0.00	0.00
Arrendamientos Financieros			0.00	0.00
<b>Deuda Externa</b>			<b>0.00</b>	<b>0.00</b>
Organismos Financieros Internacionales			0.00	0.00
Deuda Bilateral			0.00	0.00
Títulos y Valores			0.00	0.00
Arrendamientos Financieros			0.00	0.00
<i>Subtotal a Corto Plazo</i>			<b>0.00</b>	<b>0.00</b>
<b>Largo Plazo</b>				
<b>Deuda Interna</b>			<b>0.00</b>	<b>0.00</b>
Instituciones de Crédito			0.00	0.00
Títulos y Valores			0.00	0.00
Arrendamientos Financieros			0.00	0.00
<b>Deuda Externa</b>			<b>0.00</b>	<b>0.00</b>
Organismos Financieros Internacionales			0.00	0.00
Deuda Bilateral			0.00	0.00
Títulos y Valores			0.00	0.00
Arrendamientos Financieros			0.00	0.00
<i>Subtotal Largo Plazo</i>			<b>0.00</b>	<b>0.00</b>
<b>Otros Pasivos</b>			<b>5,693,955.00</b>	<b>10,318,837.70</b>
<b>Total Deuda y Otros Pasivos</b>			<b>5,693,955.00</b>	<b>10,318,837.70</b>

"Bajo protesta de decir verdad declaramos que los Estados Financieros y sus notas, son razonablemente correctos y son responsabilidad del emisor".

ENCARGADO DE RECTORIA  
DANIEL JIMENEZ RODRIGUEZ

DIRECTORA DE ADMINISTRACION Y FINANZAS  
JULIA BEATRIZ AMADOR GONZALEZ

UNIVERSIDAD TECNOLÓGICA DE SAN MIGUEL ALLENDE  
Estado de Cambios en la Situación Financiera  
Del 1 de Enero al 30 de Junio de 2021

	Origen	Aplicación
<b>ACTIVO</b>		
<i>Activo Circulante</i>	8,293,360.24	8,445,191.42
Efectivo y Equivalentes	8,293,360.24	2,664,578.11
Derechos a Recibir Efectivo o Equivalentes	8,150,402.04	0.00
Derechos a Recibir Bienes o Servicios	0.00	2,954,578.11
Inventarios	142,958.30	0.00
Anticaciones	0.00	0.00
Estimación por Pérdida o Desierito de Activos Circulantes	0.00	0.00
Otros Activos Circulantes	0.00	0.00
<i>Activo No Circulante</i>	0.00	5,760,613.31
Inversiones Financieras a Largo Plazo	0.00	0.00
Derechos a Recibir Efectivo o Equivalentes a Largo Plazo	0.00	0.00
Bienes Inmuebles, Infraestructura y Construcciones en Proceso	0.00	1,444,360.26
Bienes Muebles	0.00	4,316,273.05
Activos Intangibles	0.00	0.00
Depreciación, Deterioro y Amortización Acumulada de Bienes	0.00	0.00
Activos Diferidos	0.00	0.00
Estimación por Pérdida o Desierito de Activos no Circulantes	0.00	0.00
Otros Activos no Circulantes	0.00	0.00
<b>PASIVO</b>		
<i>Pasivo Circulante</i>	4,624,882.70	4,624,882.70
Cuentas por Pagar a Corto Plazo	0.00	4,624,882.70
Documentos por Pagar a Corto Plazo	0.00	0.00
Procción a Corto Plazo de la Deuda Pública a Largo Plazo	0.00	0.00
Títulos y Valores a Corto Plazo	0.00	0.00
Pasivos Diferidos a Corto Plazo	0.00	0.00
Fondos y Bienes de Terceros en Garantía y/o Administración a Corto Plazo	0.00	0.00
Provisiones a Corto Plazo	0.00	0.00
Otros Pasivos a Corto Plazo	0.00	0.00
<i>Pasivo No Circulante</i>	0.00	0.00
Cuentas por Pagar a Largo Plazo	0.00	0.00
Documentos por Pagar a Largo Plazo	0.00	0.00
Deuda Pública a Largo Plazo	0.00	0.00
Pasivos Diferidos a Largo Plazo	0.00	0.00
Fondos y Bienes de Terceros en Garantía y/o en Administración a Largo Plazo	0.00	0.00
Provisiones a Largo Plazo	0.00	0.00
<b>HACIENDA PÚBLICA/PATRIMONIO</b>		
Hacienda Pública/Patrimonio	4,830,773.93	54,060.15
Hacienda Pública/Patrimonio Contribuido	1,771,074.38	0.00
Aportaciones	1,771,074.38	0.00
Donaciones de Capital	0.00	0.00
Actualización de la Hacienda Pública/Patrimonio	0.00	0.00
Hacienda Pública/Patrimonio Generado	3,059,759.85	54,060.15
Resultados del Ejercicio (Ahorro/ Desahorro)	3,059,759.85	0.00
Resultados de Ejercicios Anteriores	0.00	54,060.15
Revalúos	0.00	0.00
Reservas	0.00	0.00
Rectificaciones de Resultados de Ejercicios Anteriores	0.00	0.00
<b>Exceso o Insuficiencia en la Actualización de la Hacienda Pública/Patrimonio</b>		
Resultado por Posición Monetaria	0.00	0.00
Resultado por Tenencia de Activos no Monetarios	0.00	0.00

"Bajo protesta de decir verdad depuraré y responsabilizaré los datos financieros y sus notas, son razonablemente correctos y son responsabilidad del emisor".

ENCARGADO DE RECTORÍA  
DANIEL JIMENEZ RODRIGUEZ

DIRECTORA DE ADMINISTRACIÓN Y FINANZAS  
JULIA BEATRIZ AMADOR GONZALEZ