

UNIVERSIDAD POLITÉCNICA DE GUANAJUATO

REGISTRO SEMIAUTOMÁTICO DE LOS RECURSOS FEDERALES AUTORIZADOS DGUTyP DEL EJERCICIO 2021.

RECURSOS ENTREGADOS POR LA DGUTyP, DEL 1 DE ENERO AL 30 DE JUNIO DEL 2021.														
PROGRAMA/MES	INSTITUTO	ENERO	FEBRERO	MARZO	ABRIL	MAYO	JUNIO	JULIO	AGOSTO	SEPTIEMBRE	OCTUBRE	NOVIEMBRE	DICIEMBRE	Total
SUBSIDIOS FEDERALES PARA ORGANISMOS DESCENTRALIZADOS ESTATALES 0006	UNIVERSIDAD POLITÉCNICA DE GUANAJUATO	0.00	3,830,824.00	3,830,824.00	3,830,824.00	3,830,824.00	3,830,824.00	0.00	0.00	0.00	0.00	0.00	0.00	19,154,120.00

**REGISTRO MENSUAL DE LAS APORTACIONES FEDERALES, CANALIZADAS POR LA DGUTyP, PARA EL EJERCICIO 2021
(MILES DE PESOS)**

RECURSOS OTORGADOS	PRIMER TRIMESTRE 2021			Acumulado	SEGUNDO TRIMESTRE 2021			Acumulado	TERCER TRIMESTRE 2021			Acumulado	CUARTO TRIMESTRE 2021			Acumulado
	ENERO	FEBRERO	MARZO	Trimestral	ABRIL	MAYO	JUNIO	Trimestral	JULIO	AGOSTO	SEPTIEMBRE	Trimestral	OCTUBRE	NOVIEMBRE	DICIEMBRE	Trimestral
SUBSIDIOS FEDERALES PARA ORGANISMOS DESCENTRALIZADOS ESTATALES 0006	0.00	3,830,824.00	7,661,648.00	7,661,648.00	11,492,472.00	15,323,296.00	19,154,120.00	19,154,120.00	19,154,120.00	19,154,120.00	19,154,120.00	19,154,120.00	19,154,120.00	19,154,120.00	19,154,120.00	19,154,120.00
Recurso mensual	0.00	3,830,824.00	3,830,824.00	7,661,648.00	3,830,824.00	3,830,824.00	3,830,824.00	11,492,472.00				0.00				0.00
TOTAL DEL TRIMESTRE				<u>7,661,648.00</u>				<u>11,492,472.00</u>				<u>0.00</u>				<u>0.00</u>

DESTINO DE LOS RECURSOS FEDERALES QUE RECIBEN LAS UNIVERSIDADES TECNOLÓGICAS Y POLITÉCNICAS.


En términos del artículo 36, fracción I del Decreto de Presupuesto de Egresos de la Federación para el Ejercicio Fiscal 2021.
Programas y cumplimiento de metas.

La información presentada es acumulada al periodo que se reporta.


Enero- Junio 2021.

Fracción I

DIRECCIÓN GENERAL DE UNIVERSIDADES TECNOLÓGICAS Y POLITÉCNICAS	Programa PEF/2021	RECURSOS	PRIMER TRIMESTRE DEL 2021			SEGUNDO TRIMESTRE DEL 2021			TERCER TRIMESTRE 2021			CUARTO TRIMESTRE DEL 2021		
			LOS PROGRAMAS A LOS QUE SE DESTINEN LOS RECURSOS FEDERALES (MILES DE PESOS)			LOS PROGRAMAS A LOS QUE SE DESTINEN LOS RECURSOS FEDERALES (MILES DE PESOS)			LOS PROGRAMAS A LOS QUE SE DESTINEN LOS RECURSOS FEDERALES (MILES DE PESOS)			LOS PROGRAMAS A LOS QUE SE DESTINEN LOS RECURSOS FEDERALES (MILES DE PESOS)		
			Enero	Febrero	Marzo	Abril	Mayo	Junio	Julio	Agosto	Septiembre	Octubre	Noviembre	Diciembre
UNIVERSIDAD POLITÉCNICA DE GUANAJUATO	SUBSIDIOS FEDERALES PARA ORGANISMOS DESCENTRALIZADOS ESTATALES U006	Acumulado	0.00	3,830,824.00	7,661,648.00	11,492,472.00	15,323,296.00	19,154,120.00	19,154,120.00	19,154,120.00	19,154,120.00	19,154,120.00	19,154,120.00	19,154,120.00
		Mensual	0.00	3,830,824.00	3,830,824.00	3,830,824.00	3,830,824.00	3,830,824.00	0.00	0.00	0.00	0.00	0.00	0.00
SUMA DEL MES			0.00	3,830,824.00	3,830,824.00	3,830,824.00	3,830,824.00	3,830,824.00	0.00	0.00	0.00	0.00	0.00	
SUMAS ACUMULADAS			0.00	3,830,824.00	7,661,648.00	11,492,472.00	15,323,296.00	19,154,120.00	19,154,120.00	19,154,120.00	19,154,120.00	19,154,120.00	19,154,120.00	
ACUMULADO DEL TRIMESTRE					7,661,648.00			11,492,472.00			0.00		0.00	



Mtro. Hugo García Vargas
Encargado de Rectoría



MDO José de Jesús Romo Gutiérrez
Secretario Administrativo

DESTINO DE LOS RECURSOS FEDERALES QUE RECIBEN LAS UNIVERSIDADES TECNOLÓGICAS Y POLITÉCNICAS

En términos del artículo 36, Fracción II, del Decreto de Presupuesto de Egresos de la Federación para el Ejercicio Fiscal 2021.

El costo de nómina del personal directivo, administrativo, técnico y manual (ATM) y docente, identificando las distintas categorías y los tabuladores de remuneraciones por puesto, responsabilidad laboral y su lugar de ubicación. Cifras acumuladas desde enero al periodo que se reporta (PESOS).

Enero - Marzo 2021

Fracción II

UNIVERSIDAD POLITÉCNICA DE GUANAJUATO	Estructura de la Plantilla													
	Categoría	Tipo de personal	Costo unitario bruto (pesos)			Número de plazas			Responsabilidad Laboral	Ubicación	Costo total de la plantilla (Pesos)			
			Enero	Febrero	Marzo	Enero	Febrero	Marzo			Enero	Febrero	Marzo	Acumulado Enero-Marzo
	ABOGADO	DIRECTIVO	59,109.05	59,109.05	59,109.05	1	1	1	DIRECTIVO		59,109.05	59,109.05	59,109.05	177,327.16
	ANALISTA	ADMINISTRATIVO	12,301.71	12,301.71	12,301.71	2	2	2	ADMINISTRATIVO		24,603.41	24,603.41	24,603.41	73,810.24
	ASISTENTE	ADMINISTRATIVO	10,351.10	10,351.10	10,351.10	1	1	1	ADMINISTRATIVO		10,351.10	10,351.10	10,351.10	31,053.31
	ASISTENTE DE SERVICIO	ADMINISTRATIVO	12,301.71	12,301.71	12,301.71	4	4	4	ADMINISTRATIVO		49,206.83	49,206.83	49,206.83	147,620.48
	CAJERA	ADMINISTRATIVO	10,351.10	10,351.10	10,351.10	1	1	1	ADMINISTRATIVO		10,351.10	10,351.10	10,351.10	31,053.31
	CHOFER ESCOLAR	ADMINISTRATIVO	10,351.10	10,351.10	10,351.10	2	2	2	ADMINISTRATIVO		20,702.20	20,702.20	20,702.20	62,106.61
	CHOFER RECTOR	ADMINISTRATIVO	13,369.57	13,369.57	13,369.57	1	1	1	ADMINISTRATIVO		13,369.57	13,369.57	13,369.57	40,108.71
	CONTRALOR	ADMINISTRATIVO	59,109.05	59,109.05	59,109.05	1	1	1	ADMINISTRATIVO		59,109.05	59,109.05	59,109.05	177,327.16
	COORDINADOR	ADMINISTRATIVO	24,432.59	24,432.59	24,432.59	2	2	2	ADMINISTRATIVO		48,865.19	48,865.19	48,865.19	146,595.56
	DIRECTOR	DIRECTIVO	59,109.05	59,109.05	59,109.05	7	7	7	DIRECTIVO		413,763.37	413,763.37	413,763.37	1,241,290.10
	PROFESOR INVESTIGADOR DE TIEMPO COMPLETO "A"	DOCENTE	28,591.81	28,591.81	28,591.81	92	92	92	DOCENTE		2,630,446.89	2,630,446.89	2,630,446.89	7,891,340.66
	PROFESOR INVESTIGADOR DE TIEMPO COMPLETO "B"	DOCENTE	31,915.52	31,915.52	31,915.52	12	12	12	DOCENTE		382,986.22	382,986.22	382,986.22	1,148,958.67
	PROFESOR INVESTIGADOR DE TIEMPO COMPLETO "C"	DOCENTE	35,411.21	35,411.21	35,411.21	3	3	3	DOCENTE		106,233.63	106,233.63	106,233.63	318,700.90
	ENFERMERA	ADMINISTRATIVO	10,351.10	10,351.10	10,351.10	1	1	1	ADMINISTRATIVO		10,351.10	10,351.10	10,351.10	31,053.31
	INTENDENTE	ADMINISTRATIVO	9,499.10	9,499.10	9,499.10	4	4	4	ADMINISTRATIVO		37,996.41	37,996.41	37,996.41	113,989.22
	JEFE DE DEPARTAMENTO	ADMINISTRATIVO	28,591.81	28,591.81	28,591.81	13	13	13	ADMINISTRATIVO	GUANAJUATO	371,693.58	371,693.58	371,693.58	1,115,080.74
	JEFE DE OFICINA	ADMINISTRATIVO	18,516.28	18,516.28	18,516.28	11	11	11	ADMINISTRATIVO		203,679.11	203,679.11	203,679.11	611,037.34
	JEFE DE UNIDAD	DIRECTIVO	35,411.21	35,411.21	35,411.21	3	3	3	DIRECTIVO		106,233.63	106,233.63	106,233.63	318,700.90
	JEFE DE UNIDAD 2	ADMINISTRATIVO	18,516.28	18,516.28	18,516.28	1	1	1	ADMINISTRATIVO		18,516.28	18,516.28	18,516.28	55,548.85
	PREFECTO	ADMINISTRATIVO	10,351.10	10,351.10	10,351.10	1	1	1	ADMINISTRATIVO		10,351.10	10,351.10	10,351.10	31,053.31
	RECTOR	DIRECTIVO	108,372.82	108,372.82	108,372.82	1	1	1	DIRECTIVO		108,372.82	108,372.82	108,372.82	325,118.45
	SECRETARIA	ADMINISTRATIVO	10,351.10	10,351.10	10,351.10	9	9	9	ADMINISTRATIVO		93,159.92	93,159.92	93,159.92	279,479.76
	SECRETARIA SECRETARIOS	ADMINISTRATIVO	12,301.71	12,301.71	12,301.71	2	2	2	ADMINISTRATIVO		24,603.41	24,603.41	24,603.41	73,810.24
	SECRETARIA RECTOR	ADMINISTRATIVO	13,369.57	13,369.57	13,369.57	1	1	1	ADMINISTRATIVO		13,369.57	13,369.57	13,369.57	40,108.71
	SECRETARIO	DIRECTIVO	78,814.10	78,814.10	78,814.10	2	2	2	DIRECTIVO		157,628.20	157,628.20	157,628.20	472,884.60
	SUBDIRECCION	DIRECTIVO	44,907.72	44,907.72	44,907.72	3	3	3	DIRECTIVO		134,723.17	134,723.17	134,723.17	404,169.50
	TECNICO BIBLIOTECA	ADMINISTRATIVO	12,301.71	12,301.71	12,301.71	2	2	2	ADMINISTRATIVO		24,603.41	24,603.41	24,603.41	73,810.24
	TECNICO	ADMINISTRATIVO	13,369.57	13,369.57	13,369.57	17	17	17	ADMINISTRATIVO		227,282.71	227,282.71	227,282.71	681,848.12
	VIGILANTE	ADMINISTRATIVO	10,351.10	10,351.10	10,351.10	3	3	3	ADMINISTRATIVO		31,053.31	31,053.31	31,053.31	93,159.92
	HONORARIOS	DOCENTE	195.70	195.70	195.70	10,195	10,222	10,223	DOCENTE		1,995,161.50	2,000,445.40	2,000,689.87	5,996,296.77

SUMA DEL MES	7,397,876.86	7,403,160.76	7,403,405.23	
ACUMULADO DEL TRIMESTRE			22,204,442.85	
SUMAS ACUMULADAS AL MES DE MARZO				22,204,442.85

Nota: Las plazas se incluyen a menos de ejemplo. Existen plazas no contempladas, favor de agregarlas en la tabla anterior, únicamente en renglones. Favor de respetar la estructura de las columnas y fórmulas establecidas en el formato.

Mtro. Hugo García Vargas
Encargado de Rectoría

MDO José de Jesús Rizo Gutiérrez
Secretario Administrativo

DESTINO DE LOS RECURSOS FEDERALES QUE RECIBEN LAS UNIVERSIDADES TECNOLÓGICAS Y POLITÉCNICAS

En términos del artículo 36, fracción II, del Decreto de Presupuesto de Egresos de la Federación para el Ejercicio Fiscal 2021.

El costo de nómina del personal directivo, administrativo, técnico y manual (ATM) y docente, identificando las distintas categorías y los tabuladores de remuneraciones por puesto, responsabilidad laboral y su lugar de ubicación.

Cifras acumuladas desde enero al periodo que se reporta (PESOS).


Abril-Junio 2021


Fracción II

UNIVERSIDAD POLITÉCNICA DE GUANAJUATO	Estructura de la Plantilla													
	Categoría	Tipo de personal	Costo unitario bruto (pesos)			Número de plazas			Responsabilidad laboral	Ubicación	Costo total de la plantilla (Pesos)			Acumulado Enero-Junio
			Abril	Mayo	Junio	Abril	Mayo	Junio			Abril	Mayo	Junio	
	ABOGADO	DIRECTIVO	60,844.51	60,844.51	60,844.51	1	1	1	DIRECTIVO		60,844.51	60,844.51	60,844.51	359,860.68
	ANALISTA	ADMINISTRATIVO	12,662.89	12,662.89	12,662.89	2	2	2	DIRECTIVO		25,325.78	25,325.78	25,325.78	149,787.57
	ASISTENTE	ADMINISTRATIVO	10,655.01	10,655.01	10,655.01	1	1	1	DIRECTIVO		10,655.01	10,655.01	10,655.01	63,018.35
	ASISTENTE DE SERVICIO	ADMINISTRATIVO	12,662.89	12,662.89	12,662.89	4	4	4	DIRECTIVO		50,651.55	50,651.55	50,651.55	299,575.14
	CAJERA	ADMINISTRATIVO	10,655.01	10,655.01	10,655.01	1	1	1	DIRECTIVO		10,655.01	10,655.01	10,655.01	63,018.35
	CHOFER ESCOLAR	ADMINISTRATIVO	10,655.01	10,655.01	10,655.01	2	2	2	ATM		21,310.03	21,310.03	21,310.03	126,036.69
	CHOFER RECTOR	ADMINISTRATIVO	13,762.10	13,762.10	13,762.10	1	1	1	ATM		13,762.10	13,762.10	13,762.10	81,395.03
	CONTRALOR	ADMINISTRATIVO	60,844.51	60,844.51	60,844.51	1	1	1	ATM		60,844.51	60,844.51	60,844.51	359,860.68
	COORDINADOR	ADMINISTRATIVO	25,149.94	25,149.94	25,149.94	2	2	2	ATM		50,299.88	50,299.88	50,299.88	297,495.19
	DIRECTOR	DIRECTIVO	60,844.51	60,844.51	60,844.51	7	7	7	ATM		425,911.55	425,911.55	425,911.55	2,519,024.76
	PROFESOR INVESTIGADOR DE TIEMPO COMPLETO "A"	DOCENTE	29,431.28	29,431.28	29,431.28	92	92	92	ATM		2,707,677.39	2,707,677.39	2,707,677.39	16,014,372.81
	PROFESOR INVESTIGADOR DE TIEMPO COMPLETO "B"	DOCENTE	32,852.57	32,852.57	32,852.57	12	12	12	ATM		394,230.78	394,230.78	394,230.78	2,331,651.02
	PROFESOR INVESTIGADOR DE TIEMPO COMPLETO "C"	DOCENTE	36,450.89	36,450.89	36,450.89	3	3	3	ATM		109,352.68	109,352.68	109,352.68	646,758.93
	ENFERMERA	ADMINISTRATIVO	10,655.01	10,655.01	10,655.01	1	1	1	ATM		10,655.01	10,655.01	10,655.01	63,018.35
	INTENDENTE	ADMINISTRATIVO	9,778.00	9,778.00	9,778.00	4	4	4	ATM	(Entidad Federativa)	39,111.99	39,111.99	39,111.99	231,325.19
UNIVERSIDAD POLITÉCNICA DE GUANAJUATO	JEFE DE DEPARTAMENTO	ADMINISTRATIVO	29,431.28	29,431.28	29,431.28	13	13	13	ATM		382,606.59	382,606.59	382,606.59	2,262,900.51
	JEFE DE OFICINA	ADMINISTRATIVO	19,059.93	19,059.93	19,059.93	11	11	11	ATM		209,659.18	209,659.18	209,659.18	1,240,014.88
	JEFE DE UNIDAD	DIRECTIVO	36,450.89	36,450.89	36,450.89	3	3	3	ATM		109,352.68	109,352.68	109,352.68	646,758.93
	JEFE DE UNIDAD 2	ADMINISTRATIVO	19,059.93	19,059.93	19,059.93	1	1	1	ATM		19,059.93	19,059.93	19,059.93	112,728.63
	PREFECTO	ADMINISTRATIVO	10,655.01	10,655.01	10,655.01	1	1	1	ATM		10,655.01	10,655.01	10,655.01	63,018.35
	RECTOR	DIRECTIVO	#####	#####	111,554.67	1	1	1	ATM		111,554.67	111,554.67	111,554.67	659,782.44
	SECRETARIA	ADMINISTRATIVO	10,655.01	10,655.01	10,655.01	9	9	9	ATM		95,895.12	95,895.12	95,895.12	567,165.11
	SECRETARIA SECRETARIOS	ADMINISTRATIVO	12,662.89	12,662.89	12,662.89	2	2	2	ATM		25,325.78	25,325.78	25,325.78	149,787.57
	SECRETARIA RECTOR	ADMINISTRATIVO	13,762.10	13,762.10	13,762.10	1	1	1	ATM		13,762.10	13,762.10	13,762.10	81,395.03
	SECRETARIO	DIRECTIVO	81,128.10	81,128.10	81,128.10	2	2	2	ATM		162,256.20	162,256.20	162,256.20	959,653.20
	SUBDIRECCION	DIRECTIVO	46,226.22	46,226.22	46,226.22	3	3	3	ATM		138,678.67	138,678.67	138,678.67	820,205.51
	TECNICO BIBLIOTECA	ADMINISTRATIVO	12,662.89	12,662.89	12,662.89	2	2	2	ATM		25,325.78	25,325.78	25,325.78	149,787.57
	TECNICO	ADMINISTRATIVO	13,762.10	13,762.10	13,762.10	17	17	17	ATM		233,955.78	233,955.78	233,955.78	1,383,715.44
	VIGILANTE	ADMINISTRATIVO	10,655.01	10,655.01	10,655.01	3	3	3	ATM		31,965.04	31,965.04	31,965.04	189,055.04
	HONORARIOS	DOCENTE	195.70	195.70	195.70	10,121	10,122	10,125	ATM		1,980,679.72	1,980,875.42	1,981,462.52	11,939,314.43

SUMA DEL MES	7,542,019.99	7,542,215.69	7,542,802.79	
ACUMULADO DEL TRIMESTRE			22,627,038.48	
SUMAS ACUMULADAS AL MES DE JUNIO				44,831,481.33

Nota: Las plazas se incluyen a manera de ejemplo, si existen plazas no contempladas, favor de agregarlas en la tabla anterior únicamente en renglones. Favor de respetar la estructura de las columnas y fórmulas establecidas en el formato.


 Mtro. Hugo García Vargas
 Encargado de Rectoría


 MDO José de Jesús Romo Gutiérrez
 Secretario Administrativo

DESTINO DE LOS RECURSOS FEDERALES QUE RECIBEN LAS UNIVERSIDADES TECNOLÓGICAS Y POLITÉCNICAS



En términos del artículo 36, fracción III, del Decreto de Presupuesto de Egresos de la Federación para el Ejercicio Fiscal 2021

Desglose del gasto corriente destinado a su operación

Cifras acumuladas desde enero al periodo que se reporta (PESOS)

Enero-Marzo 2021

Fracción III

UNIVERSIDAD POLITÉCNICA DE GUANAJUATO	Gasto Corriente de Operación								
	Materiales y Suministros			Servicios Generales			Total acumulado materiales y servicios-Servicios generales		
	Enero	Febrero	Marzo	Enero	Febrero	Marzo	Enero	Enero-Febrero	Enero-Marzo
SUBSIDIOS FEDERALES PARA ORGANISMOS DESCENTRALIZADOS ESTATALES U006	-	-	10,500.10	-	-	66,766.77	-	-	77,266.87
SUMA DEL MES	-	-	10,500.10	-	-	66,766.77	-	-	77,266.87
SUMAS ACUMULADAS	-	-	10,500.10	10,500.10	10,500.10	77,266.87	-	-	77,266.87
ACUMULADO DEL TRIMESTRE			10,500.10			66,766.77			77,266.87
	Mtro. Hugo García Vargas Encargado de Rectoría						MDO José de Jesús Bomo Gutiérrez Secretario Administrativo		

Nota: Favor de respetar la estructura de las columnas y fórmulas establecidas en el formato.
Los datos son acumulativos.

DESTINO DE LOS RECURSOS FEDERALES QUE RECIBEN LAS UNIVERSIDADES TECNOLÓGICAS Y POLITÉCNICAS

En términos del artículo 36, fracción III, del Decreto de Presupuesto de Egresos de la Federación para el Ejercicio Fiscal 2021

Desglose del gasto corriente destinado a su operación


Cifras acumuladas desde enero al periodo que se reporta (PESOS)

Abril-Junio 2021

Fracción III

UNIVERSIDAD POLITÉCNICA DE GUANAJUATO	Gasto Corriente de Operación								
	Materiales y Suministros			Servicios Generales			Total acumulado materiales y servicios-Servicios generales		
	Abril	Mayo	Junio	Abril	Mayo	Junio	Enero-Abril	Enero-Mayo	Enero-Junio
SUBSIDIOS FEDERALES PARA ORGANISMOS DESCENTRALIZADOS ESTATALES U006	-	-	-	-	-	-	77,266.87	77,266.87	77,266.87
SUMA DEL MES	-	132,690.94	20,763.92	68,995.00	2,798,986.67	2,316,716.24	77,266.87	77,266.87	77,266.87
SUMAS ACUMULADAS	-	132,690.94	153,454.86	222,449.86	3,021,436.53	5,338,152.77	68,995.00	3,000,672.61	5,338,152.77
ACUMULADO DEL TRIMESTRE			153,454.86			5,184,697.91			5,338,152.77


Mtro. Hugo García Vargas
 Encargado de Rectoría


MDO José de Jesús Somo Gutiérrez
 Secretario Administrativo

Nota: Favor de respetar la estructura de las columnas y fórmulas establecidas en el formato.
 Los datos son acumulativos.

DESTINO DE LOS RECURSOS FEDERALES QUE RECIBEN LAS UNIVERSIDADES TECNOLÓGICAS Y POLITÉCNICAS

En términos del artículo 36, fracción IV, del Decreto de Presupuesto de Egresos de la Federación para el Ejercicio Fiscal 2021

Estados Financieros


Fracción IV

Trimestre:

1. Estado de posición financiera
2. Estado de Actividades
3. Estado de Origen y aplicación de recursos públicos Federales
4. Estado de cambios de la situación financiera
5. Estado Analítico del Activo
6. Estado analítico del pasivo
7. Avance financiero



Mtro. Hugo García Vargas
Encargado de Rectoría



MDO José de Jesús Romo Gutiérrez
Secretario Administrativo

DESTINO DE LOS RECURSOS FEDERALES QUE RECIBEN LAS UNIVERSIDADES TECNOLÓGICAS Y POLITÉCNICAS

En términos del artículo 36, fracción V, del Decreto de Presupuesto de Egresos de la Federación para el Ejercicio Fiscal 2021
 Información sobre matrícula de inicio y fin de cada ciclo escolar


Fracción V

Periodo reportado:

Instituto	Ciclo Escolar	Inicio o Fin del Ciclo Escolar	Nivel Educativo	Número de Alumnos
UNIVERSIDAD POLITÉCNICA DE GUANAJUATO	2021-2021	SEPTIEMBRE 2021- AGOSTO 2021	Técnico Superior Universitario	0
			Licenciatura	4687
			Especialización	0
			Maestría	72
			Doctorado	0
				4759



Mtro. Hugo García Vargas
Encargado de Rectoría



MDO José de Jesús Romo Gutiérrez
Secretario Administrativo