

DESTINO DE LOS RECURSOS FEDERALES QUE RECIBEN LAS UNIVERSIDADES TECNOLÓGICAS Y POLITÉCNICAS.

En términos del artículo 36, fracción I del Decreto de Presupuesto de Egresos de la Federación para el Ejercicio Fiscal 2021.

Programas y cumplimiento de metas.

La información presentada es acumulada al periodo que se reporta.


Enero- Junio 2021.

Fracción I

DIRECCIÓN GENERAL DE UNIVERSIDADES TECNOLÓGICAS Y POLITÉCNICAS	Programa PEF/2021	RECURSOS	PRIMER TRIMESTRE DEL 2021			SEGUNDO TRIMESTRE DEL 2021			TERCER TRIMESTRE 2021			CUARTO TRIMESTRE DEL 2021		
			LOS PROGRAMAS A LOS QUE SE DESTINEN LOS RECURSOS FEDERALES (MILES DE PESOS)			LOS PROGRAMAS A LOS QUE SE DESTINEN LOS RECURSOS FEDERALES (MILES DE PESOS)			LOS PROGRAMAS A LOS QUE SE DESTINEN LOS RECURSOS FEDERALES (MILES DE PESOS)			LOS PROGRAMAS A LOS QUE SE DESTINEN LOS RECURSOS FEDERALES (MILES DE PESOS)		
			Enero	Febrero	Marzo	Abril	Mayo	Junio	Julio	Agosto	Septiembre	Octubre	Noviembre	Diciembre
NOMBRE DE LA UNIVERSIDAD	SUBSIDIOS FEDERALES PARA ORGANISMOS DESCENTRALIZADOS ESTATALES U006	Acumulado	0.00	1,553,659.00	3,107,318.00	4,660,977.00	6,214,636.00	7,768,295.00	7,768,295.00	7,768,295.00	7,768,295.00	7,768,295.00	7,768,295.00	7,768,295.00
		Mensual	0.00	1,553,659.00	1,553,659.00	1,553,659.00	1,553,659.00	1,553,659.00	0.00	0.00	0.00	0.00	0.00	0.00
SUMA DEL MES			0.00	1,553,659.00	1,553,659.00	1,553,659.00	1,553,659.00	1,553,659.00	0.00	0.00	0.00	0.00	0.00	0.00
SUMAS ACUMULADAS			0.00	1,553,659.00	3,107,318.00	4,660,977.00	6,214,636.00	7,768,295.00	7,768,295.00	7,768,295.00	7,768,295.00	7,768,295.00	7,768,295.00	7,768,295.00
ACUMULADO DEL TRIMESTRE					3,107,318.00			4,660,977.00			0.00			0.00



MTRA. ALMA VERÓNICA LÓPEZ LÓPEZ
NOMBRE Y FIRMA DEL RECTOR



LIC. JOSÉ D. MORALES HERNÁNDEZ
DIRECTOR DE ADMINISTRACIÓN Y FINANZAS

DESTINO DE LOS RECURSOS FEDERALES QUE RECIBEN LAS UNIVERSIDADES TECNOLÓGICAS Y POLITÉCNICAS

En términos del artículo 36, fracción II, del Decreto de Presupuesto de Egresos de la Federación para el Ejercicio Fiscal 2021.

El costo de nómina del personal directivo, administrativo, técnico y manual (ATM) y docente, identificando las distintas categorías y los tabuladores de remuneraciones por puesto, responsabilidad laboral y su lugar de ubicación.

Cifras acumuladas desde enero al periodo que se reporta (PESOS).

Abril-Junio 2021

Fracción II

Estructura de la Plantilla

NOMBRE DE LA UNIVERSIDAD	Categoría	Tipo de personal	Costo unitario bruto (pesos)			Número de plazas			Responsabilidad laboral	Ubicación	Costo total de la plantilla (Pesos)			
			Abril	Mayo	Junio	Abril	Mayo	Junio			Abril	Mayo	Junio	Acumulado Enero-Junio
UNIVERSIDAD POLITÉCNICA DE FENJAMO	RECTOR	NO DOCENTE	85,132.54	85,132.54	85,132.54	1	1	1	DIRECTIVO		85,132.54	85,132.54	85,132.54	510,795.24
	SECRETARIO ACADÉMICO	NO DOCENTE	62,190.22	62,190.22	62,190.22	1	1	1	DIRECTIVO		62,190.22	62,190.22	62,190.22	373,141.32
	SECRETARIO ADMINISTRATIVO	NO DOCENTE	62,190.22	62,190.22	62,190.22	1	1	1	DIRECTIVO		62,190.22	62,190.22	62,190.22	373,141.32
	SECRETARIO DE VINCULACIÓN	NO DOCENTE							DIRECTIVO		0.00	0.00	0.00	0.00
	ABOGADO GENERAL	NO DOCENTE	48,040.30	48,040.30	48,040.30	1	1	1	DIRECTIVO		48,040.30	48,040.30	48,040.30	288,241.80
	CONTRALOR INTERNO	NO DOCENTE							DIRECTIVO		0.00	0.00	0.00	0.00
	DIRECTOR DE ÁREA	NO DOCENTE	48,040.30	48,040.30	48,040.30	5	5	5	DIRECTIVO		240,201.50	240,201.50	240,201.50	1,441,209.00
	SUBDIRECTOR DE ÁREA	NO DOCENTE	36,730.24	36,730.24	36,730.24	2	2	2	DIRECTIVO		73,460.48	73,460.48	73,460.48	440,762.88
	JEFE DE DEPARTAMENTO	NO DOCENTE	23,737.20	23,737.20	23,737.20	9	9	9	DIRECTIVO		213,634.80	213,634.80	213,634.80	1,281,808.80
	PROFESOR TITULAR "A"	DOCENTE	23,737.20	23,006.82	23,737.20	12	13	13	DOCENTE		284,846.40	299,088.71	308,583.60	1,771,586.34
	PROFESOR TITULAR "B"	DOCENTE							ATM		0.00	0.00	0.00	0.00
	PROFESOR TITULAR "C"	DOCENTE							ATM		0.00	0.00	0.00	0.00
	PROFESOR ASOCIADO "A"	DOCENTE							ATM		0.00	0.00	0.00	0.00
	PROFESOR ASOCIADO "B"	DOCENTE							ATM		0.00	0.00	0.00	0.00
	PROFESOR ASOCIADO "C"	DOCENTE							ATM		0.00	0.00	0.00	0.00
	PROFESOR DE ASIGNATURA "B" (H/S/M)	DOCENTE							ATM		0.00	0.00	0.00	0.00
	PROFESOR DE ASIGNATURA (HONORARIOS)	DOCENTE	14,900.16	14,992.16	14,911.82	96	94	94	ATM		1,430,415.00	1,409,263.50	1,401,711.10	8,251,247.95
	TÉCNICO ACADÉMICO "B"	DOCENTE							ATM		0.00	0.00	0.00	0.00
	TÉCNICO ACADÉMICO "C"	DOCENTE							ATM		0.00	0.00	0.00	0.00
	COORDINADOR	ADMINISTRATIVO							ATM		0.00	0.00	0.00	0.00
	INVESTIGADOR ESPECIALIZADO	ADMINISTRATIVO							ATM		0.00	0.00	0.00	0.00
	INGENIERO EN SISTEMAS	ADMINISTRATIVO							ATM		0.00	0.00	0.00	0.00
	ABOGADO	ADMINISTRATIVO							ATM		0.00	0.00	0.00	0.00
	JEFE DE OFICINA	ADMINISTRATIVO	15,712.22	15,712.22	15,712.22	1	1	1	ATM	Guanajuato	15,712.22	15,712.22	15,712.22	94,273.32
	TÉCNICO BIBLIOTECARIO	ADMINISTRATIVO							ATM		0.00	0.00	0.00	0.00
	TÉCNICO EN CONTABILIDAD	ADMINISTRATIVO							ATM		0.00	0.00	0.00	0.00
	ANALISTA ADMINISTRATIVO	ADMINISTRATIVO							ATM		0.00	0.00	0.00	0.00
	ENFERMERA	ADMINISTRATIVO							ATM		0.00	0.00	0.00	0.00
	TÉCNICO ESPECIALIZADO EN ELECTRÓNICA	ADMINISTRATIVO							ATM		0.00	0.00	0.00	0.00
	TÉCNICO ESPECIALIZADO EN MANTENIMIENTO	ADMINISTRATIVO	10,763.28	10,763.28	10,763.28	3	3	3	ATM		32,289.84	32,289.84	32,289.84	193,739.04
	CHOFER DEL RECTOR	ADMINISTRATIVO	15,712.22	15,712.22	15,712.22	1	1	1	ATM		15,712.22	15,712.22	15,712.22	94,273.32
	JEFE DE SERVICIOS DE MANTENIMIENTO	ADMINISTRATIVO							ATM		0.00	0.00	0.00	0.00
	CHOFER ADMINISTRATIVO	ADMINISTRATIVO							ATM		0.00	0.00	0.00	0.00
	CHOFER ESCOLAR	ADMINISTRATIVO	10,763.28	10,763.28	10,763.28	1	1	1	ATM		10,763.28	10,763.28	10,763.28	64,579.68
	ASISTENTE DE SERVICIOS Y MANTENIMIENTO	ADMINISTRATIVO							ATM		0.00	0.00	0.00	0.00
	SECRETARIA DEL RECTOR	ADMINISTRATIVO	15,712.22	15,712.22	15,712.22	1	1	1	ATM		15,712.22	15,712.22	15,712.22	94,273.32
	SECRETARIA DE SECRETARIO	ADMINISTRATIVO							ATM		0.00	0.00	0.00	0.00
	SECRETARIA DE DIRECTOR DE ÁREA	ADMINISTRATIVO							ATM		0.00	0.00	0.00	0.00
	SECRETARIA DE SUBDIRECTOR DE ÁREA	ADMINISTRATIVO							ATM		0.00	0.00	0.00	0.00
	SECRETARIA DE JEFE DE DEPARTAMENTO	ADMINISTRATIVO	10,763.28	10,763.28	10,763.28	1	1	1	ATM		10,763.28	10,763.28	10,763.28	79,426.50
JEFE DE DEPARTAMENTO	ADMINISTRATIVO	17,325.88	17,662.30	17,662.30	7	7	7	ATM		121,281.13	123,636.10	123,636.10	368,553.33	
ESPECIALISTA ADMINISTRATIVA DE COMPRAS	ADMINISTRATIVO	17,662.30	17,662.30	17,662.30	1	1	1	ATM		17,662.30	17,662.30	17,662.30	52,986.90	
ENCARGADO EN MATERIA ARCHIVÍSTICA	ADMINISTRATIVO	10,212.80	10,212.80	10,212.80	1	1	1	ATM		10,212.80	10,212.80	10,212.80	62,928.24	
ASISTENTE ADMINISTRATIVA	ADMINISTRATIVO	12,502.17	12,502.17	12,502.17	2	2	2	ATM		25,004.34	25,004.34	25,004.34	75,013.02	
ENCARGADO DE LABORATORIO	ADMINISTRATIVO	14,791.54	14,791.54	14,791.54	2	2	2	ATM		29,583.08	29,583.08	29,583.08	135,885.90	
APOYO OPERATIVO A SOPORTE TÉCNICO	ADMINISTRATIVO	12,502.17	12,502.17	12,502.17	2	2	2	ATM		25,004.34	25,004.34	25,004.34	75,013.02	
JEFE DE OFICINA	ADMINISTRATIVO	8,874.93	7,395.77	7,642.30	2	2	2	ATM		17,749.85	14,791.54	15,284.59	47,825.98	
APOYO ADMINISTRATIVO	ADMINISTRATIVO	11,739.05	11,739.05	11,739.05	6	6	6	ATM		70,434.28	70,434.28	70,434.28	211,302.84	
ENCARGADA DE BIBLIOTECA	ADMINISTRATIVO	10,212.80	10,212.80	10,212.80	1	1	1	ATM		10,212.80	10,212.80	10,212.80	62,928.24	

SUMA DEL MES	2,928,209.44	2,920,696.91	2,923,132.45	
ACUMULADO DEL TRIMESTRE			8,772,038.80	
SUMAS ACUMULADAS AL MES DE JUNIO				16,444,937.30

Nota: Las plazas se incluyen a manera de ejemplo, si existen plazas no contempladas, favor de agregarlas en la tabla anterior, únicamente en renglones. Favor de respetar la estructura de las columnas y fórmulas establecidas en el formato.

MAD. Alma Verónica López López
NOMBRE Y FIRMA DEL RECTOR

Lic. José D. Morales Hernández
Director de Administración y Finanzas

DESTINO DE LOS RECURSOS FEDERALES QUE RECIBEN LAS UNIVERSIDADES TECNOLÓGICAS Y POLITÉCNICAS

En términos del artículo 36, fracción III, del Decreto de Presupuesto de Egresos de la Federación para el Ejercicio Fiscal 2021

Desglose del gasto corriente destinado a su operación


Cifras acumuladas desde enero al periodo que se reporta (PESOS)

Enero-Junio 2021

Fracción III

NOMBRE DE LA UNIVERSIDAD	Gasto Corriente de Operación								
	Materiales y Suministros			Servicios Generales			Total acumulado materiales y servicios-Servicios generales		
	Abril	Mayo	Junio	Abril	Mayo	Junio	Enero-Abril	Enero-Mayo	Enero-Junio
SUBSIDIOS FEDERALES PARA ORGANISMOS DESCENTRALIZADOS ESTATALES U006	3,640.90	72,258.29	235,228.48	318,882.88	446,859.24	362,583.52	647,034.78	1,166,152.31	1,763,964.31
SUMA DEL MES	3,640.90	72,258.29	235,228.48	318,882.88	446,859.24	362,583.52	647,034.78	1,166,152.31	1,763,964.31
SUMAS ACUMULADAS	3,640.90	75,899.19	311,127.67	630,010.55	1,076,869.79	1,439,453.31	322,523.78	841,641.31	1,763,964.31
ACUMULADO DEL TRIMESTRE			311,127.67			1,128,325.64			1,439,453.31


MAD. Alma Verónica López López
 NOMBRE Y FIRMA DEL RECTOR


Lic. José D. Morales Hernández
 DIRECTOR DE ADMINISTRACIÓN Y FINANZAS

Nota: Favor de respetar la estructura de las columnas y fórmulas establecidas en el formato.
 Los datos son acumulativos.

DESTINO DE LOS RECURSOS FEDERALES QUE RECIBEN LAS UNIVERSIDADES TECNOLÓGICAS Y POLITÉCNICAS

**En términos del artículo 36, fracción IV, del Decreto de Presupuesto de Egresos de la Federación para el Ejercicio Fiscal 2021
Estados Financieros**

Fracción IV

Trimestre:

1. Estado de posición financiera
2. Estado de Actividades
3. Estado de Origen y aplicación de recursos públicos Federales
4. Estado de cambios de la situación financiera
5. Estado Analítico del Activo
6. Estado analítico del pasivo
7. Avance financiero


MAD. Alma Verónica López López

RECTOR


Lic. José D. Morales Hernández


DIRECTOR DE ADMINISTRACIÓN Y
FINANZAS


ESTADO DE SITUACIÓN FINANCIERA
Al 30 de Junio de 2021
(Pesos)

Ente Público: UNIVERSIDAD POLITÉCNICA DE PÉNJAMO

CONCEPTO	Año		CONCEPTO	Año	
	2021	2020		2021	2020
ACTIVO			PASIVO		
Activo Circulante			Pasivo Circulante		
Efectivo y Equivalentes	21,239,964.79	20,464,727.17	Cuentas por Pagar a Corto Plazo	7,222,810.50	7,978,019.37
Derechos a Recibir Efectivo o Equivalentes	1,864,250.59	1,438,332.71	Documentos por Pagar a Corto Plazo	0.00	0.00
Derechos a Recibir Bienes o Servicios	0.00	0.00	Porción a Corto Plazo de la Deuda Pública a Largo Plazo	0.00	0.00
Inventarios	0.00	0.00	Títulos y Valores a Corto Plazo	0.00	0.00
Almacenes	0.00	0.00	Pasivos Diferidos a Corto Plazo	0.00	0.00
Estimación por Pérdida o Deterioro de Activos Circulantes	0.00	0.00	Fondos y Bienes de Terceros en Garantía y/o Administración a Corto Plazo	0.00	0.00
Otros Activos Circulantes	0.00	0.00	Provisiones a Corto Plazo	0.00	0.00
Total de Activos Circulantes	23,104,215.38	21,903,059.88	Otros Pasivos a Corto Plazo	1.51	1.51
Activo No Circulante			Total de Pasivos Circulantes	7,222,812.01	7,978,020.88
Inversiones Financieras a Largo Plazo	0.00	0.00	Pasivo No Circulante		
Derechos a Recibir Efectivo o Equivalentes a Largo Plazo	0.00	0.00	Cuentas por Pagar a Largo Plazo	0.00	0.00
Bienes Inmuebles, Infraestructura y Construcciones en Proceso	123,478,103.00	123,160,282.48	Documentos por Pagar a Largo Plazo	0.00	0.00
Bienes Muebles	32,536,896.69	32,899,641.53	Deuda Pública a Largo Plazo	0.00	0.00
Activos Intangibles	0.00	0.00	Pasivos Diferidos a Largo Plazo	0.00	0.00
Depreciación, Deterioro y Amortización Acumulada de Bienes	-22,625,054.59	-22,934,502.75	Fondos y Bienes de Terceros en Garantía y/o en Administración a Largo Plazo	0.00	0.00
Activos Diferidos	90,085.56	90,085.56	Provisiones a Largo Plazo	0.00	0.00
Estimación por Pérdida o Deterioro de Activos no Circulantes	0.00	0.00	Total de Pasivos No Circulantes	0.00	0.00
Otros Activos no Circulantes	0.00	0.00	Total del Pasivo	7,222,812.01	7,978,020.88
Total de Activos No Circulantes	133,480,030.66	133,215,506.82	HACIENDA PÚBLICA/ PATRIMONIO		
Total del Activo	156,584,246.04	155,118,566.70	Hacienda Pública/Patrimonio Contribuido	184,201,717.46	182,743,384.11
			Aportaciones	184,201,717.46	182,743,384.11
			Donaciones de Capital	0.00	0.00
			Actualización de la Hacienda Pública / Patrimonio	0.00	0.00
			Hacienda Pública/Patrimonio Generado	-34,840,283.43	-35,602,838.29
			Resultados del Ejercicio (Ahorro / Desahorro)	3,466,816.68	493,374.04
			Resultados de Ejercicios Anteriores	-38,307,100.11	-36,096,212.33
			Revalúos	0.00	0.00
			Reservas	0.00	0.00
			Rectificaciones de Resultados de Ejercicios Anteriores	0.00	0.00
			Exceso o Insuficiencia en la Actualización de la Hacienda Pública/Patrimonio	0.00	0.00
			Resultado por Posición Monetaria	0.00	0.00
			Resultado por Tenencia de Activos no Monetarios	0.00	0.00
			Total Hacienda Pública/ Patrimonio	149,361,434.03	147,140,545.82
			Total del Pasivo y Hacienda Pública / Patrimonio	156,584,246.04	155,118,566.70

Bajo protesta de decir verdad declaramos que los Estados Financieros y sus Notas son razonablemente correctos y responsabilidad del emisor


 M.A.D. Alma Verónica López López
 Rectora


 Lic. José D. Morales Hernández
 Secretario Administrativo

ESTADO DE ACTIVIDADES
Del 1 de Enero al 30 de Junio de 2021
(Pesos)

Ente Público: UNIVERSIDAD POLITÉCNICA DE PÉNJAMO

Concepto	2021	2020	Concepto	2021	2020
INGRESOS Y OTROS BENEFICIOS			GASTOS Y OTRAS PÉRDIDAS		
Ingresos de la Gestión	3,148,465.88	1,037,780.81	Gastos de Funcionamiento	23,731,864.71	51,203,740.13
Impuestos	0.00	0.00	Servicios Personales	18,561,961.46	40,181,439.16
Cuotas y Aportaciones de Seguridad Social	0.00	0.00	Materiales y Suministros	610,079.32	2,802,114.64
Contribuciones de Mejoras	0.00	0.00	Servicios Generales	4,559,823.93	8,220,186.33
Derechos	0.00	0.00			
Productos de Tipo Corriente	0.00	0.00	Transferencia, Asignaciones, Subsidios y Otras Ayudas	410,509.20	1,158,287.00
Aprovechamientos de Tipo Corriente	0.00	0.00	Transferencias Internas y Asignaciones al Sector Público	0.00	0.00
Ingresos por Venta de Bienes y Servicios	3,148,465.88	1,037,780.81	Transferencias al Resto del Sector Público	0.00	0.00
Ingresos no Comprendidos en las Fracciones de la Ley de Ingresos Causados en Ejercicios Fiscales Anteriores Pendientes de Liquidación o Pago	0.00	0.00	Subsidios y Subvenciones	0.00	0.00
			Ayudas Sociales	410,509.20	1,158,287.00
Participaciones, Aportaciones, Transferencias, Asignaciones, Subsidios y Otras Ayudas	24,547,439.86	54,645,995.08	Pensiones y Jubilaciones	0.00	0.00
Participaciones y Aportaciones	8,908,471.36	16,362,244.96	Transferencias a Fideicomisos, Mandatos y Contratos Análogos	0.00	0.00
Transferencia, Asignaciones, Subsidios y Otras ayudas	15,638,968.50	38,283,750.12	Transferencias a la Seguridad Social	0.00	0.00
			Donativos	0.00	0.00
Otros Ingresos y Beneficios	1.67	53,496.59	Transferencias al Exterior	0.00	0.00
Ingresos Financieros	0.00	0.00			
Incremento por Variación de Inventarios	0.00	0.00	Participaciones y Aportaciones	0.00	0.00
Disminución del Exceso de Estimaciones por Pérdida o Deterioro u Obsolescencia	0.00	0.00	Participaciones	0.00	0.00
Disminución del Exceso de Provisiones	0.00	0.00	Aportaciones	0.00	0.00
Otros Ingresos y Beneficios Varios	1.67	53,496.59	Convenios	0.00	0.00
Total de Ingresos y Otros Beneficios	27,695,907.41	55,737,272.48	Intereses, Comisiones y Otros Gastos de la Deuda Pública	0.00	0.00
			Intereses de la Deuda Pública	0.00	0.00
			Comisiones de la Deuda Pública	0.00	0.00
			Gastos de la Deuda Pública	0.00	0.00
			Costo por Coberturas	0.00	0.00
			Apoyos Financieros	0.00	0.00
			Otros Gastos y Pérdidas Extraordinarias	86,716.57	2,881,871.31
			Estimaciones, Depreciaciones, Deterioros, Obsolescencia y Amortizaciones	86,716.54	2,881,879.58
			Provisiones	0.00	0.00
			Disminución de Inventarios	0.00	0.00
			Aumento por Insuficiencia de Estimaciones por Pérdida o Deterioro y Obsolescencia	0.00	0.00
			Aumento por Insuficiencia de Provisiones	0.00	0.00
			Otros Gastos	0.03	-8.27
			Inversión Pública	0.00	0.00
			Inversión Pública no Capitalizable	0.00	0.00
			Total de Gastos y Otras Pérdidas	24,229,090.48	55,243,898.44
			Resultados del Ejercicio (Ahorro/Desahorro)	3,466,816.93	493,374.04

Bajo protesta de decir verdad declaramos que los Estados Financieros y sus Notas son razonablemente correctos y responsabilidad del emisor


M.A.D. Alma Verónica López López
Rectora


Lic. José D. Morales Hernández
Secretario Administrativo

ESTADO DE CAMBIOS EN LA SITUACIÓN FINANCIERA

Del 1 de Enero al 30 de Junio de 2021

(Pesos)


Ente Público: UNIVERSIDAD POLITÉCNICA DE PÉNJAMO

Concepto	Origen	Aplicación	Concepto	Origen	Aplicación
ACTIVO	362,744.84	1,828,424.18	PASIVO	0.00	755,208.87
Activo Circulante	0.00	1,201,155.50	Pasivo Circulante	0.00	755,208.87
Efectivo y Equivalentes	0.00	775,237.62	Cuentas por Pagar a Corto Plazo	0.00	755,208.87
Derechos a Recibir Efectivo o Equivalentes	0.00	425,917.88	Documentos por Pagar a Corto Plazo	0.00	0.00
Derechos a Recibir Bienes o Servicios	0.00	0.00	Porción a Corto Plazo de la Deuda Pública a Largo Plazo	0.00	0.00
Inventarios	0.00	0.00	Títulos y Valores a Corto Plazo	0.00	0.00
Almacenes	0.00	0.00	Pasivos Diferidos a Corto Plazo	0.00	0.00
Estimación por Pérdida o Deterioro de Activos Circulantes	0.00	0.00	Fondos y Bienes de Terceros en Garantía y/o Administración a Corto Plazo	0.00	0.00
Otros Activos Circulantes	0.00	0.00	Provisiones a Corto Plazo	0.00	0.00
Activo No Circulante	362,744.84	627,268.68	Pasivo No Circulante	0.00	0.00
Inversiones Financieras a Largo Plazo	0.00	0.00	Cuentas por Pagar a Largo Plazo	0.00	0.00
Derechos a Recibir Efectivo o Equivalentes a Largo Plazo	0.00	0.00	Documentos por Pagar a Largo Plazo	0.00	0.00
Bienes Inmuebles, Infraestructura y Construcciones en Proceso	0.00	317,820.52	Deuda Pública a Largo Plazo	0.00	0.00
Bienes Muebles	362,744.84	0.00	Pasivos Diferidos a Largo Plazo	0.00	0.00
Activos Intangibles	0.00	0.00	Fondos y Bienes de Terceros en Garantía y/o en Administración a Largo Plazo	0.00	0.00
Depreciación, Deterioro y Amortización Acumulada de Bienes	0.00	309,448.16	Provisiones a Largo Plazo	0.00	0.00
Activos Diferidos	0.00	0.00	HACIENDA PÚBLICA/ PATRIMONIO	4,431,775.99	2,210,887.78
Estimación por Pérdida o Deterioro de Activos no Circulantes	0.00	0.00	Hacienda Pública/Patrimonio Contribuido	1,458,333.35	0.00
Otros Activos no Circulantes	0.00	0.00	Aportaciones	1,458,333.35	0.00
			Donaciones de Capital	0.00	0.00
			Actualización de la Hacienda Pública / Patrimonio	0.00	0.00
			Hacienda Pública/Patrimonio Generado	2,973,442.64	2,210,887.78
			Resultados del Ejercicio (Ahorro / Desahorro)	2,973,442.64	0.00
			Resultados de Ejercicios Anteriores	0.00	2,210,887.78
			Revalúos	0.00	0.00
			Reservas	0.00	0.00
			Rectificaciones de Resultados de Ejercicios Anteriores	0.00	0.00
			Exceso o Insuficiencia en la Actualización de la Hacienda Pública/Patrimonio	0.00	0.00
			Resultado por Posición Monetaria	0.00	0.00
			Resultado por Tenencia de Activos no Monetarios	0.00	0.00

Bajo protesta de decir verdad declaramos que los Estados Financieros y sus Notas son razonablemente correctos y responsabilidad del emisor



M.A.D. Alma Verónica López López
Rectora



Lic. José D. Morales Hernández
Secretario Administrativo

ESTADO ANALÍTICO DEL ACTIVO
Del 1 de Enero al 30 de Junio de 2021
(Pesos)

Ente Público: **UNIVERSIDAD POLITÉCNICA DE PÉNJAMO**

Concepto	Saldo Inicial 1	Cargos del Periodo 2	Abonos del Periodo 3	Saldo Final 4=(1+2-3)	Variación del Periodo (4-1)
ACTIVO	155,118,566.70	97,818,240.92	96,352,561.58	156,584,246.04	1,465,679.34
Activo Circulante	21,903,059.88	97,157,552.38	95,956,396.88	23,104,215.38	1,201,155.50
Efectivo y Equivalentes	20,464,727.17	65,173,480.43	64,398,242.81	21,239,964.79	775,237.62
Derechos a Recibir Efectivo o Equivalentes	1,438,332.71	31,984,071.95	31,558,154.07	1,864,250.59	425,917.88
Derechos a Recibir Bienes o Servicios	0.00	0.00	0.00	0.00	0.00
Inventarios	0.00	0.00	0.00	0.00	0.00
Almacenes	0.00	0.00	0.00	0.00	0.00
Estimación por Pérdida o Deterioro de Activos Circulantes	0.00	0.00	0.00	0.00	0.00
Otros Activos Circulantes	0.00	0.00	0.00	0.00	0.00
Activo No Circulante	133,215,506.82	660,688.54	396,164.70	133,480,030.66	264,523.84
Inversiones Financieras a Largo Plazo	0.00	0.00	0.00	0.00	0.00
Derechos a Recibir Efectivo o Equivalentes a Largo Plazo	0.00	0.00	0.00	0.00	0.00
Bienes Inmuebles, Infraestructura y Construcciones en Proceso	123,160,282.48	317,820.52	0.00	123,478,103.00	317,820.52
Bienes Muebles	32,899,641.53	33,419.86	396,164.70	32,536,896.69	-362,744.84
Activos Intangibles	0.00	0.00	0.00	0.00	0.00
Depreciación, Deterioro y Amortización Acumulada de Bienes	-22,934,502.75	309,448.16	0.00	-22,625,054.59	309,448.16
Activos Diferidos	90,085.56	0.00	0.00	90,085.56	0.00
Estimación por Pérdida o Deterioro de Activos no Circulantes	0.00	0.00	0.00	0.00	0.00
Otros Activos no Circulantes	0.00	0.00	0.00	0.00	0.00

Bajo protesta de decir verdad declaramos que los Estados Financieros y sus Notas son razonablemente correctos y responsabilidad del emisor



M.A.D. Alma Verónica López López
Rectora



Lic. José D. Morales Hernández
Secretario Administrativo

ESTADO ANALÍTICO DE LA DEUDA Y OTROS PASIVOS
 Del 1 de Enero al 30 de Junio de 2021
 (Pesos)


Ente Público: UNIVERSIDAD POLITÉCNICA DE PÉNJAMO

Denominación de las Deudas	Moneda de Contratación	Institución o País Acreedor	Saldo Inicial del Periodo	Saldo Final del Periodo
DEUDA PÚBLICA				
Corto Plazo				
Deuda Interna			0.00	0.00
Instituciones de Crédito			0.00	0.00
Títulos y Valores			0.00	0.00
Arrendamientos Financieros			0.00	0.00
Deuda Externa			0.00	0.00
Organismos Financieros Internacionales			0.00	0.00
Deuda Bilateral			0.00	0.00
Títulos y Valores			0.00	0.00
Arrendamientos Financieros			0.00	0.00
Subtotal a Corto Plazo			0.00	0.00
Largo Plazo				
Deuda Interna			0.00	0.00
Instituciones de Crédito			0.00	0.00
Títulos y Valores			0.00	0.00
Arrendamientos Financieros			0.00	0.00
Deuda Externa			0.00	0.00
Organismos Financieros Internacionales			0.00	0.00
Deuda Bilateral			0.00	0.00
Títulos y Valores			0.00	0.00
Arrendamientos Financieros			0.00	0.00
Subtotal a Largo Plazo			0.00	0.00
Otros Pasivos			7,978,020.88	7,222,812.01
Total Deuda y Otros Pasivos			7,978,020.88	7,222,812.01

Bajo protesta de decir verdad declaramos que los Estados Financieros y sus Notas son razonablemente correctos y responsabilidad del emisor




 M.A.D. Alma Verónica López López
 Rectora



 Lic. José D. Morales Hernández
 Secretario Administrativo

Ejercicio del Presupuesto		Presupuesto de Egresos	Ampliaciones/ Reducciones	Egresos Modificado	Comprometido	Devengado	Ejercido	Pagado	Subejercicio
CA		Aprobado							
	TOTAL GENERAL	13,792,625.00	1,054,592.00	14,847,217.00	6,250,272.44	6,085,811.29	6,085,811.29	6,085,811.29	8,761,405.71
21120	Entidades Paraestatales	13,792,625.00	1,054,592.00	14,847,217.00	6,250,272.44	6,085,811.29	6,085,811.29	6,085,811.29	8,761,405.71


 M.A.D. Alma Verónica López López
 Rectora


 Lic. José D. Morales Hernández
 Secretario Administrativo

DESTINO DE LOS RECURSOS FEDERALES QUE RECIBEN LAS UNIVERSIDADES TECNOLÓGICAS Y POLITÉCNICAS

En términos del artículo 36, fracción V, del Decreto de Presupuesto de Egresos de la Federación para el Ejercicio Fiscal 2021
 Información sobre matrícula de inicio y fin de cada ciclo escolar

Fracción V

Periodo reportado:

Instituto	Ciclo Escolar	Inicio o Fin del Ciclo Escolar	Nivel Educativo	Número de Alumnos
Universidad Politécnica de Pénjamo	Septiembre 2020 - Agosto 2021		Técnico Superior Universitario	
			Licenciatura	1710
			Especialización	
			Maestría	13
			Doctorado	
				1723

MAD. Alma Verónica López López

RECTOR

Lic. José D. Morales Hernández

DIRECTOR DE ADMINISTRACIÓN Y
FINANZAS