

NOMBRE DE LA UNIVERSIDAD

REGISTRO SEMANAL DE LOS RECURSOS FEDERALES AUTORIZADOS DOTYF DEL EJERCICIO 2021.

INDICADORES	RECURSOS	FECHA	FECHA	FECHA	FECHA	FECHA	FECHA	FECHA	FECHA	FECHA	FECHA	FECHA	FECHA
RECURSOS FEDERALES AUTORIZADOS PARA LA DOTYF DEL EJERCICIO 2021	0.00	0.00	0.00	0.00	0.00	0.00	0.00	0.00	0.00	0.00	0.00	0.00	0.00

REGISTRO MENSUAL DE LAS ASIGNACIONES FEDERALES, CANDIDATOS POR LA DOTYF, PARA EL EJERCICIO 2021. (MILES DE PESOS)

DESCRIPCION	MAYO			JUNIO			JULIO			AGOSTO			SEPTIEMBRE			OCTUBRE			NOVIEMBRE			DICIEMBRE			
	ASIGNADO	RECURSOS FEDERALES AUTORIZADOS	RECURSOS FEDERALES AUTORIZADOS	ASIGNADO	RECURSOS FEDERALES AUTORIZADOS	RECURSOS FEDERALES AUTORIZADOS	ASIGNADO	RECURSOS FEDERALES AUTORIZADOS	RECURSOS FEDERALES AUTORIZADOS	ASIGNADO	RECURSOS FEDERALES AUTORIZADOS	RECURSOS FEDERALES AUTORIZADOS	ASIGNADO	RECURSOS FEDERALES AUTORIZADOS	RECURSOS FEDERALES AUTORIZADOS	ASIGNADO	RECURSOS FEDERALES AUTORIZADOS	RECURSOS FEDERALES AUTORIZADOS	ASIGNADO	RECURSOS FEDERALES AUTORIZADOS	RECURSOS FEDERALES AUTORIZADOS	ASIGNADO	RECURSOS FEDERALES AUTORIZADOS	RECURSOS FEDERALES AUTORIZADOS	
PRECIOS FEDERALES PARA SEMESTRE	0.00	0.00	0.00	0.00	0.00	0.00	0.00	0.00	0.00	0.00	0.00	0.00	0.00	0.00	0.00	0.00	0.00	0.00	0.00	0.00	0.00	0.00	0.00	0.00	0.00
RECURSOS FEDERALES AUTORIZADOS PARA LA DOTYF DEL EJERCICIO 2021	0.00	0.00	0.00	0.00	0.00	0.00	0.00	0.00	0.00	0.00	0.00	0.00	0.00	0.00	0.00	0.00	0.00	0.00	0.00	0.00	0.00	0.00	0.00	0.00	0.00
<b>TOTAL DEL TRIMESTRE</b>	<b>0.00</b>	<b>0.00</b>	<b>0.00</b>	<b>0.00</b>	<b>0.00</b>	<b>0.00</b>	<b>0.00</b>	<b>0.00</b>	<b>0.00</b>	<b>0.00</b>	<b>0.00</b>	<b>0.00</b>	<b>0.00</b>	<b>0.00</b>	<b>0.00</b>	<b>0.00</b>	<b>0.00</b>	<b>0.00</b>	<b>0.00</b>	<b>0.00</b>	<b>0.00</b>	<b>0.00</b>	<b>0.00</b>	<b>0.00</b>	<b>0.00</b>

10

M

Enero - Diciembre 2021.

DESTINO DE LOS RECURSOS FEDERALES QUE RECIBEN LAS UNIVERSIDADES TECNOLÓGICAS Y POLITÉCNICAS  
 En términos del artículo 36, fracción I del Decreto de Presupuesto de Egresos de la Federación para el Ejercicio Fiscal 2021.  
 Programas y cumplimiento de metas.  
 La información presentada es acumulada al periodo que se reporta.

**Fracción I**

DIRECCIÓN GENERAL DE UNIVERSIDADES TECNOLÓGICAS Y POLITÉCNICAS	Programa PE7/2021	RECURSOS	PRIMER TRIMESTRE DEL 2021			SEGUNDO TRIMESTRE DEL 2021			TERCER TRIMESTRE 2021			CUARTO TRIMESTRE DEL 2021		
			Enero	Febrero	Marzo	Abril	Mayo	Junio	Julio	Agosto	Septiembre	Octubre	Noviembre	Diciembre
		SUBSIDIOS FEDERALES PARA ORGANISMOS DESCENTRALIZADOS ESTATALES U006	0.00	0.00	9,248.00	13,872.00	18,496.00	23,120.00	23,120.00	23,120.00	23,120.00	23,120.00	23,120.00	23,120.00
		Acumulado	0.00	0.00	9,248.00	13,872.00	18,496.00	23,120.00	23,120.00	23,120.00	23,120.00	23,120.00	23,120.00	23,120.00
		Mensual	0.00	0.00	9,248.00	4,624.00	4,624.00	4,624.00	0.00	0.00	0.00	0.00	0.00	0.00
		<b>SUMA DEL MES</b>	0.00	0.00	9,248.00	4,624.00	4,624.00	4,624.00	0.00	0.00	0.00	0.00	0.00	0.00
		<b>SUMAS ACUMULADAS</b>	0.00	0.00	9,248.00	13,872.00	18,496.00	23,120.00	23,120.00	23,120.00	23,120.00	23,120.00	23,120.00	23,120.00
		<b>ACUMULADO DEL TRIMESTRE</b>			9,248.00	13,872.00	18,496.00	23,120.00	23,120.00	23,120.00	23,120.00	23,120.00	23,120.00	23,120.00

*0/3/21*

*M. A. E. Lotu*

M.C. ANDRÉS SALVADOR CASTILLO ANAQUE

M.A.E LOTU MARTINS PERES GOMACHEO

NOMBRE Y FIRMA DEL RECTOR

NOMBRE Y FIRMA DEL DIRECTOR DE ADMINISTRACIÓN Y FINANZAS



**DESTINO DE LOS RECURSOS FEDERALES QUE RECIBEN LAS UNIVERSIDADES TECNOLÓGICAS Y POLITÉCNICAS**

En términos del artículo 36, fracción III, del Decreto de Presupuesto de Egresos de la Federación para el Ejercicio Fiscal 2021

Respecto del gasto corriente destinado a su operación.

Cifras acumuladas desde enero al periodo que se reporta. (Miles)

Abril-Junio 2021

**Fracción III**

UNIVERSIDAD TECNOLÓGICA DEL SUR DE GUERRERO	Gasto Corriente de Operación				Total, acumulado materiales y servicios generales			
	Material y suministros	Salarios	Arrend.	Arrend.	Arrend.	Arrend.	Arrend.	Arrend.

SUBSIDIOS FEDERALES PARA ORGANISMOS DESCENTRALIZADOS ESTATALES	Servicios Generales				Total, acumulado materiales y servicios generales				
	Arrend.	Arrend.	Arrend.	Arrend.	Arrend.	Arrend.	Arrend.	Arrend.	
SUMA DEL MES	166,835.00	181,958.89	208,608.96	1,790,390.30	1,926,702.67	2,089,294.00	1,957,225.30	4,065,886.86	6,363,789.82
SUMAS ACUMULADAS	166,835.00	348,793.89	557,402.85	2,347,793.15	4,274,495.82	6,363,789.82	1,957,225.30	4,065,886.86	6,363,789.82
ACUMULADO DEL TRIMESTRE	166,835.00	520,752.78	766,011.81	3,138,186.30	5,806,386.97	8,433,178.64	3,914,450.60	8,981,665.44	14,414,844.08

M. C. ANDRÉS SALVADOR CASILLAS BRASAS  
 NOMBRE Y FIRMA DEL RECTOR



MAR. LOTH MARIANO PÉREZ CMACHO  
 NOMBRE Y FIRMA DEL DIRECTOR DE ADMINISTRACIÓN Y FINANZAS




Nota: Favor de respetar la estructura de las columnas y fórmulas establecidas en el formato.  
 Los datos son acumulativos.

**ESTADO DE SITUACIÓN FINANCIERA**  
**Al 30 de Junio del 2021 y al 31 de Diciembre 2020**  
(Pesos)


Ente Público: UNIVERSIDAD TECNOLÓGICA DEL NORTE DE GUANAJUATO

CONCEPTO	Año		CONCEPTO	Año	
	2021	2020		2021	2020
<b>ACTIVO</b>			<b>PASIVO</b>		
<b>Activo Circulante</b>			<b>Pasivo Circulante</b>		
Efectivo y Equivalentes	42,021,083	45,823,361	Cuentas por Pagar a Corto Plazo	10,333,436	10,333,185
Derechos a Recibir Efectivo o Equivalentes	1,739,284	1,595,044	Documentos por Pagar a Corto Plazo	0	0
Derechos a Recibir Bienes o Servicios	464,134	741,724	Porción a Corto Plazo de la Deuda Pública a Largo Plazo	0	0
Inventarios	0	23,745	Títulos y Valores a Corto Plazo	0	0
Almacenes	0	0	Pasivos Diferidos a Corto Plazo	0	0
Estimación por Pérdida o Deterioro de Activos Circulantes	0	0	Fondos y Bienes de Terceros en Garantía y/o Administración a Corto Plazo	25,600	25,600
Otros Activos Circulantes	36,550	36,550	Provisiones a Corto Plazo	60,723	34,815
<b>Total de Activos Circulantes</b>	<b>44,261,051</b>	<b>48,220,424</b>	Otros Pasivos a Corto Plazo	40,730	
<b>Activo No Circulante</b>			<b>Total de Pasivos Circulantes</b>	<b>10,460,489</b>	<b>10,393,600</b>
Inversiones Financieras a Largo Plazo	0	0	<b>Pasivo No Circulante</b>		
Derechos a Recibir Efectivo o Equivalentes a Largo Plazo	500,000	500,000	Cuentas por Pagar a Largo Plazo	0	0
Bienes Inmuebles, Infraestructura y Construcciones en Proceso	98,157,471	98,157,471	Documentos por Pagar a Largo Plazo	0	0
Bienes Muebles	96,287,351	93,083,285	Deuda Pública a Largo Plazo	0	0
Activos Intangibles	0	0	Pasivos Diferidos a Largo Plazo	0	0
Depreciación, Deterioro y Amortización Acumulada de Bienes	-77,676,042	-77,676,042	Fondos y Bienes de Terceros en Garantía y/o en Administración a Largo Plazo	0	0
Activos Diferidos	0	0	Provisiones a Largo Plazo	0	0
Estimación por Pérdida o Deterioro de Activos no Circulantes	0	0	<b>Total de Pasivos No Circulantes</b>	<b>0</b>	<b>0</b>
Otros Activos no Circulantes	0	0	<b>Total del Pasivo</b>	<b>10,460,489</b>	<b>10,393,600</b>
<b>Total de Activos No Circulantes</b>	<b>117,268,780</b>	<b>114,064,714</b>	<b>HACIENDA PÚBLICA/ PATRIMONIO</b>		
<b>Total del Activo</b>	<b>161,529,832</b>	<b>162,285,138</b>	<b>Hacienda Pública/Patrimonio Contribuido</b>	<b>170,611,429</b>	<b>170,611,429</b>
			Aportaciones	117,657,480	117,657,480
			Donaciones de Capital	52,953,949	52,953,949
			Actualización de la Hacienda Pública / Patrimonio	0	0
			<b>Hacienda Pública/Patrimonio Generado</b>	<b>-19,542,087</b>	<b>-18,719,891</b>
			Resultados del Ejercicio (Ahorro / Desahorro)	8,785,928	8,125,531
			Resultados de Ejercicios Anteriores	-28,388,738	-26,906,145
			Revalúos	0	0
			Reservas	60,723	60,723
			Rectificaciones de Resultados de Ejercicios Anteriores	0	0
			<b>Exceso o Insuficiencia en la Actualización de la Hacienda Pública/Patrimonio</b>	<b>0</b>	<b>0</b>
			Resultado por Posición Monetaria	0	0
			Resultado por Tenencia de Activos no Monetarios	0	0
			<b>Total Hacienda Pública/ Patrimonio</b>	<b>151,069,343</b>	<b>151,891,539</b>
			<b>Total del Pasivo y Hacienda Pública / Patrimonio</b>	<b>161,529,832</b>	<b>162,285,138</b>

Bajo protesta de decir verdad declaramos que los Estados Financieros y sus Notas son razonablemente correctos y responsabilidad del emisor



M. en C. Andrés Salvador Casillas Barajas  
Encargado de Rectoría de la Universidad Tecnológica del Norte de Guanajuato




MAE. Loth Manzano Pérez Camacho  
Encargado de Secretaría Administrativa de la Universidad Tecnológica del Norte de Guanajuato


**ESTADO DE ACTIVIDADES**  
**Del 01 de enero al 30 de junio de 2021 y al 31 de diciembre de 2020**  
**(Pesos)**

Ente Público: UNIVERSIDAD TECNOLÓGICA DEL NORTE DE GUANAJUATO

Concepto	2021	2020	Concepto	2021	2020
<b>INGRESOS Y OTROS BENEFICIOS</b>			<b>GASTOS Y OTRAS PÉRDIDAS</b>		
<b>Ingresos de la Gestión</b>	<b>6,309,453</b>	<b>6,114,515</b>	<b>Gastos de Funcionamiento</b>	<b>41,845,414</b>	<b>101,600,323</b>
Impuestos	0	0	Servicios Personales	37,634,184	79,791,764
Cuotas y Aportaciones de Seguridad Social	0	0	Materiales y Suministros	235,191	3,764,640
Contribuciones de Mejoras	0	0	Servicios Generales	3,976,040	18,043,919
Derechos	0	0			
Productos de Tipo Corriente	0	0	<b>Transferencia, Asignaciones, Subsidios y Otras Ayudas</b>	<b>0</b>	<b>1,200,002</b>
Aprovechamientos de Tipo Corriente	0	0	Transferencias Internas y Asignaciones al Sector Público	0	0
Ingresos por Venta de Bienes y Servicios	6,309,453	6,114,515	Transferencias al Resto del Sector Público	0	0
Ingresos no Comprendidos en las Fracciones de la Ley de	0	0	Subsidios y Subvenciones	0	0
Ingresos Causados en Ejercicios Fiscales Anteriores					
Pendientes de Liquidación o Pago					
			Ayudas Sociales	0	1,200,002
<b>Participaciones, Aportaciones, Transferencias,</b>	<b>44,201,095</b>	<b>108,463,035</b>	Pensiones y Jubilaciones	0	0
<b>Asignaciones, Subsidios y Otras Ayudas</b>					
Participaciones y Aportaciones	23,127,784	48,860,737	Transferencias a Fideicomisos, Mandatos y Contratos Análogos	0	0
Transferencia, Asignaciones, Subsidios y Otras ayudas	21,073,311	59,602,298	Transferencias a la Seguridad Social	0	0
			Donativos	0	0
<b>Otros Ingresos y Beneficios</b>	<b>181,518</b>	<b>778,197</b>	Transferencias al Exterior	0	0
Ingresos Financieros	0	0			
Incremento por Variación de Inventarios	0	0	<b>Participaciones y Aportaciones</b>	<b>0</b>	<b>0</b>
Disminución del Exceso de Estimaciones por Pérdida o	0	0	Participaciones	0	0
Deterioro u Obsolescencia					
Disminución del Exceso de Provisiones	0	268,958	Aportaciones	0	0
Otros Ingresos y Beneficios Varios	181,518	509,239	Convenios	0	0
<b>Total de Ingresos y Otros Beneficios</b>	<b>50,692,065</b>	<b>115,355,747</b>	<b>Intereses, Comisiones y Otros Gastos de la Deuda Pública</b>	<b>0</b>	<b>0</b>
			Intereses de la Deuda Pública	0	0
			Comisiones de la Deuda Pública	0	0
			Gastos de la Deuda Pública	0	0
			Costo por Coberturas	0	0
			Apoyos Financieros	0	0
			<b>Otros Gastos y Pérdidas Extraordinarias</b>	<b>60,724</b>	<b>4,429,891</b>
			Estimaciones, Depreciaciones, Deterioros, Obsolescencia y Amortizaciones	0	4,160,930
			Provisiones	60,723	268,958
			Disminución de Inventarios	0	0
			Aumento por Insuficiencia de Estimaciones por Pérdida o Deterioro y	0	0
			Obsolescencia	0	0
			Aumento por Insuficiencia de Provisiones	0	0
			Otros Gastos	0	3
			<b>Inversión Pública</b>	<b>0</b>	<b>0</b>
			Inversión Pública no Capitalizable	0	0
			<b>Total de Gastos y Otras Pérdidas</b>	<b>41,906,138</b>	<b>107,230,216</b>
			<b>Resultados del Ejercicio (Ahorro/Desahorro)</b>	<b>8,785,928</b>	<b>8,125,531</b>

Bajo protesta de decir verdad declaramos que los Estados Financieros y sus Notas son razonablemente correctos y responsabilidad del emisor

  
M. en C. Andrés Salvador Casillas Barajas  
Encargado de Rectoría de la Universidad Tecnológica  
del Norte de Guanajuato


  
MAE Loth Mariano Pérez Camacho  
Encargado de Secretaría Administrativa de la Universidad Tecnológica del  
Norte de Guanajuato

**ESTADO DE CAMBIOS EN LA SITUACIÓN FINANCIERA**  
**Al 30 de Junio del 2021**  
**(Pesos)**


Ente Público: UNIVERSIDAD TECNOLÓGICA DEL NORTE DE GUANAJUATO

Concepto	Origen	Aplicación	Concepto	Origen	Aplicación
<b>ACTIVO</b>	<b>4,103,613</b>	<b>3,348,307</b>	<b>PASIVO</b>	<b>66,889</b>	<b>0</b>
<b>Activo Circulante</b>	<b>4,103,613</b>	<b>144,241</b>	<b>Pasivo Circulante</b>	<b>66,889</b>	<b>0</b>
Efectivo y Equivalentes	3,802,278	0	Cuentas por Pagar a Corto Plazo	251	0
Derechos a Recibir Efectivo o Equivalentes	0	144,241	Documentos por Pagar a Corto Plazo	0	0
Derechos a Recibir Bienes o Servicios	277,590	0	Porción a Corto Plazo de la Deuda Pública a Largo Plazo	0	0
Inventarios	23,745	0	Títulos y Valores a Corto Plazo	0	0
Almacenes	0	0	Pasivos Diferidos a Corto Plazo	0	0
Estimación por Pérdida o Deterioro de Activos Circulantes	0	0	Fondos y Bienes de Terceros en Garantía y/o Administración a Corto Plazo	0	0
Otros Activos Circulantes	0	0	Provisiones a Corto Plazo	60,723	0
<b>Activo No Circulante</b>	<b>0</b>	<b>3,204,066</b>	Otros Pasivos a Corto Plazo	5,915	0
Inversiones Financieras a Largo Plazo	0	0	<b>Pasivo No Circulante</b>	<b>0</b>	<b>0</b>
Derechos a Recibir Efectivo o Equivalentes a Largo Plazo	0	0	Cuentas por Pagar a Largo Plazo	0	0
Bienes Inmuebles, Infraestructura y Construcciones en Proceso	0	0	Documentos por Pagar a Largo Plazo	0	0
Bienes Muebles	0	3,204,066	Deuda Pública a Largo Plazo	0	0
Activos Intangibles	0	0	Pasivos Diferidos a Largo Plazo	0	0
Depreciación, Deterioro y Amortización Acumulada de Bienes	0	0	Fondos y Bienes de Terceros en Garantía y/o en Administración a Largo Plazo	0	0
Activos Diferidos	0	0	Provisiones a Largo Plazo	0	0
Estimación por Pérdida o Deterioro de Activos no Circulantes	0	0	<b>HACIENDA PÚBLICA/ PATRIMONIO</b>	<b>660,397</b>	<b>1,482,593</b>
Otros Activos no Circulantes	0	0	<b>Hacienda Pública/Patrimonio Contribuido</b>		
			Aportaciones	0	0
			Donaciones de Capital	0	0
			Actualización de la Hacienda Pública / Patrimonio	0	0
			<b>Hacienda Pública/Patrimonio Generado</b>	<b>660,397</b>	<b>1,482,593</b>
			Resultados del Ejercicio (Ahorro / Desahorro)	660,397	0
			Resultados de Ejercicios Anteriores	0	1,482,593
			Revalúos	0	0
			Reservas	0	0
			Rectificaciones de Resultados de Ejercicios Anteriores	0	0
			<b>Exceso o Insuficiencia en la Actualización de la Hacienda Pública/Patrimonio</b>	<b>0</b>	<b>0</b>
			Resultado por Posición Monetaria	0	0
			Resultado por Tenencia de Activos no Monetarios	0	0

Bajo protesta de decir verdad declaramos que los Estados Financieros y sus Notas son razonablemente correctos y responsabilidad del emisor



M. en C. Andrés Salvador Castillas Barajas  
 Encargado de Rectoría de la Universidad Tecnológica del Norte de Guanajuato



MAE Loth Mariano Pérez Camacho  
 Encargado de Secretaría Administrativa de la Universidad Tecnológica del Norte de Guanajuato

**ESTADO ANALÍTICO DEL ACTIVO**  
**Al 30 de Junio del 2021**  
**(Pesos)**

Ente Público: UNIVERSIDAD TECNOLÓGICA DEL NORTE DE GUANAJUATO

Concepto	Saldo Inicial	Cargos del Periodo	Abonos del Periodo	Saldo Final	Variación del Periodo
	1	2	3	4=(1+2+3)	(4+1)
<b>ACTIVO</b>	<b>162,285,138</b>	<b>169,832,084</b>	<b>170,587,391</b>	<b>161,529,832</b>	<b>-755,307</b>
<b>Activo Circulante</b>	<b>48,220,424</b>	<b>166,628,018</b>	<b>170,587,391</b>	<b>44,261,051</b>	<b>-3,959,373</b>
Efectivo y Equivalentes	45,823,361	99,695,312	103,497,590	42,021,083	-3,802,278
Derechos a Recibir Efectivo o Equivalentes	1,595,044	60,392,918	60,248,677	1,739,284	144,241
Derechos a Recibir Bienes o Servicios	741,724	6,539,789	6,817,379	464,134	-277,590
Inventarios	23,745	0	23,745	0	-23,745
Almacenes	0	0	0	0	0
Estimación por Pérdida o Deterioro de Activos Circulantes	0	0	0	0	0
Otros Activos Circulantes	36,550			36,550	
<b>Activo No Circulante</b>	<b>114,064,714</b>	<b>3,204,066</b>	<b>0</b>	<b>117,268,780</b>	<b>3,204,066</b>
Inversiones Financieras a Largo Plazo	0	0	0	0	0
Derechos a Recibir Efectivo o Equivalentes a Largo Plazo	500,000	0	0	500,000	0
Bienes Inmuebles, Infraestructura y Construcciones en Proceso	98,157,471	0	0	98,157,471	0
Bienes Muebles	93,083,285	3,204,066	0	96,287,351	3,204,066
Activos Intangibles	0	0	0	0	0
Depreciación, Deterioro y Amortización Acumulada de Bienes	-77,676,042	0	0	-77,676,042	0
Activos Diferidos	0	0	0	0	0
Estimación por Pérdida o Deterioro de Activos no Circulantes	0	0	0	0	0
Otros Activos no Circulantes	0	0	0	0	0

Bajo protesta de decir verdad declaramos que los Estados Financieros y sus Notas son razonablemente correctos y responsabilidad del emisor

*CASILLAS*

M. en C. Andrés Salvador Casillas Barajas  
Encargado de Rectoría de la Universidad Tecnológica del Norte de Guanajuato

*Loth*

MAE. Loth Mariano Pérez Camacho  
Encargado de Secretaría Administrativa de la Universidad Tecnológica del Norte de Guanajuato



**ESTADO ANALÍTICO DE LA DEUDA Y OTROS PASIVOS**  
**Al 30 de Junio del 2021**  
**(Pesos)**

Ente Público: UNIVERSIDAD TECNOLÓGICA DEL NORTE DE GUANAJUATO

Denominación de las Deudas	Moneda de Contratación	Institución o País Acreedor	Saldo Inicial del Periodo	Saldo Final del Periodo
<b>DEUDA PÚBLICA</b>				
<b>Corto Plazo</b>				
Deuda Interna			0	0
Instituciones de Crédito			0	0
Títulos y Valores			0	0
Arrendamientos Financieros			0	0
Deuda Externa			0	0
Organismos Financieros Internacionales			0	0
Deuda Bilateral			0	0
Títulos y Valores			0	0
Arrendamientos Financieros			0	0
<b>Subtotal a Corto Plazo</b>			<b>0</b>	<b>0</b>
<b>Largo Plazo</b>				
Deuda Interna			0	0
Instituciones de Crédito			0	0
Títulos y Valores			0	0
Arrendamientos Financieros			0	0
Deuda Externa			0	0
Organismos Financieros Internacionales			0	0
Deuda Bilateral			0	0
Títulos y Valores			0	0
Arrendamientos Financieros			0	0
<b>Subtotal a Largo Plazo</b>			<b>0</b>	<b>0</b>
Otros Pasivos			10,393,600	10,460,489
<b>Total Deuda y Otros Pasivos</b>			<b>10,393,600</b>	<b>10,460,489</b>

Bajo protesta de decir verdad declaramos que los Estados Financieros y sus Notas son razonablemente correctos y responsabilidad del emisor



M. en C. Andrés Salvador Casillas Barajas  
 Encargado de Rectoría de la Universidad  
 Tecnológica del Norte de Guanajuato



MAE Loth Mariano Pérez Camacho  
 Encargado de Secretaría Administrativa de la Universidad  
 Tecnológica del Norte de Guanajuato

**UNIVERSIDAD TECNOLÓGICA DEL NORTE DE GUANAJUATO**  
**Estado Analítico del Ejercicio del Presupuesto de Egresos**  
**Clasificación por Objeto del Gasto (Capítulo y Concepto)**  
**Del 1 de Enero al 30 de Junio de 2021**

Concepto	Egresos					Subejercicio 6 = (3 - 4)
	Aprobado	Ampliaciones/ (Reducciones)	Modificado	Devengado	Pagado	
	1	2	3 = (1 + 2)	4	5	
<b>Servicios Personales</b>	<b>79,437,878.58</b>	<b>4,065,882.13</b>	<b>83,503,760.71</b>	<b>37,202,944.15</b>	<b>37,202,944.15</b>	<b>46,300,816.56</b>
Remuneraciones al Personal de Carácter Permanente	14,464,218.76	769,591.38	15,233,810.14	6,950,174.43	6,950,174.43	8,283,635.71
Remuneraciones al Personal de Carácter Transitorio	26,394,114.26	2,920,698.13	29,314,812.39	13,069,067.90	13,069,067.90	16,245,744.49
Remuneraciones Adicionales y Especiales	8,971,855.94	0.00	8,971,855.94	1,201,529.10	1,201,529.10	7,770,326.84
Seguridad Social	14,306,322.90	365,592.62	14,671,915.52	8,055,870.29	8,055,870.29	6,616,045.23
Otras Prestaciones Sociales y Económicas	14,531,366.72	10,000.00	14,541,366.72	7,178,127.26	7,178,127.26	7,363,239.46
Previsiones	0.00	0.00	0.00	0.00	0.00	0.00
Pago de Estímulos a Servidores Públicos	770,000.00	0.00	770,000.00	748,175.17	748,175.17	21,824.83
<b>Materiales Y Suministros</b>	<b>4,610,114.08</b>	<b>77,252.02</b>	<b>4,687,366.10</b>	<b>235,191.11</b>	<b>235,191.11</b>	<b>4,452,174.99</b>
Materiales de Administración, Emisión de Documentos y Artículos Oficiales	1,374,535.54	-39,570.57	1,334,964.97	68,738.70	68,738.70	1,266,226.27
Alimentos y Utensilios	364,479.75	-5,229.43	359,250.32	8,376.44	8,376.44	350,873.88
Materias Primas y Materiales de Producción y Comercialización	18,200.00	-14,200.00	4,000.00	0.00	0.00	4,000.00
Materiales y Artículos de Construcción y de Reparación	829,969.28	12,000.00	841,969.28	36,703.52	36,703.52	805,265.76
Productos Químicos, Farmacéuticos y de Laboratorio	286,734.61	21,000.00	307,734.61	4,911.23	4,911.23	302,823.38
Combustibles, Lubricantes y Aditivos	1,342,322.70	0.00	1,342,322.70	103,397.75	103,397.75	1,238,924.95
Vestuario, Blancos, Prendas de Protección y Artículos Deportivos	88,288.34	11,200.00	99,488.34	0.00	0.00	99,488.34
Materiales y Suministros Para Seguridad	0.00	0.00	0.00	0.00	0.00	0.00
Herramientas, Refacciones y Accesorios Menores	305,583.86	92,052.02	397,635.88	13,063.47	13,063.47	384,572.41
<b>Servicios Generales</b>	<b>22,308,557.94</b>	<b>710,811.09</b>	<b>23,019,369.03</b>	<b>3,976,039.58</b>	<b>3,976,039.58</b>	<b>19,043,329.45</b>
Servicios Básicos	3,483,334.64	358,083.54	3,841,418.18	566,248.47	566,248.47	3,275,169.71
Servicios de Arrendamiento	502,113.61	-4,920.57	497,193.04	0.00	0.00	497,193.04
Servicios Profesionales, Científicos, Técnicos y Otros Servicios	5,239,351.45	93,536.74	5,332,888.19	228,065.05	228,065.05	5,104,823.14
Servicios Financieros, Bancarios y Comerciales	824,148.26	0.00	824,148.26	3,500.88	3,500.88	820,647.38
Servicios de Instalación, Reparación, Mantenimiento y Conservación	7,140,192.32	-31,541.19	7,108,651.13	2,350,333.12	2,350,333.12	4,758,318.01
Servicios de Comunicación Social y Publicidad	299,500.00	26,979.36	326,479.36	25,472.16	25,472.16	301,007.20
Servicios de Traslado y Viáticos	702,863.46	0.00	702,863.46	4,908.00	4,908.00	697,955.46
Servicios Oficiales	821,799.81	-121,913.80	699,886.01	12,049.32	12,049.32	687,836.69
Otros Servicios Generales	3,295,254.39	390,587.01	3,685,841.40	785,462.58	785,462.58	2,900,378.82
<b>Transferencias, Asignaciones, Subsidios Y Otras Ayudas</b>	<b>850,000.40</b>	<b>1,167,975.59</b>	<b>2,017,975.99</b>	<b>0.00</b>	<b>0.00</b>	<b>2,017,975.99</b>
Transferencias Internas y Asignaciones al Sector Público	0.00	0.00	0.00	0.00	0.00	0.00
Transferencias al Resto del Sector Público	0.00	0.00	0.00	0.00	0.00	0.00
Subsidios y Subvenciones	0.00	0.00	0.00	0.00	0.00	0.00
Ayudas Sociales	850,000.40	1,167,975.59	2,017,975.99	0.00	0.00	2,017,975.99
Pensiones y Jubilaciones	0.00	0.00	0.00	0.00	0.00	0.00
Transferencias a Fideicomisos, Mandatos y Otros Análogos	0.00	0.00	0.00	0.00	0.00	0.00
Transferencias a la Seguridad Social	0.00	0.00	0.00	0.00	0.00	0.00
Donativos	0.00	0.00	0.00	0.00	0.00	0.00
Transferencias al Exterior	0.00	0.00	0.00	0.00	0.00	0.00
<b>Bienes Muebles, Inmuebles E Intangibles</b>	<b>101,000.00</b>	<b>4,050,868.05</b>	<b>4,151,868.05</b>	<b>3,204,066.07</b>	<b>3,197,622.27</b>	<b>947,801.98</b>
Mobiliario y Equipo de Administración	95,000.00	3,496,500.07	3,591,500.07	3,204,066.07	3,197,622.27	387,434.00
Mobiliario y Equipo Educativo y Recreativo	6,000.00	67,099.98	73,099.98	0.00	0.00	73,099.98
Equipo e Instrumental Médico y de Laboratorio	0.00	0.00	0.00	0.00	0.00	0.00
Vehículos y Equipo de Transporte	0.00	0.00	0.00	0.00	0.00	0.00
Equipo de Defensa y Seguridad	0.00	0.00	0.00	0.00	0.00	0.00
Maquinaria, Otros Equipos y Herramientas	0.00	487,268.00	487,268.00	0.00	0.00	487,268.00
Activos Biológicos	0.00	0.00	0.00	0.00	0.00	0.00
Bienes Inmuebles	0.00	0.00	0.00	0.00	0.00	0.00
Activos Intangibles	0.00	0.00	0.00	0.00	0.00	0.00
<b>Inversión Pública</b>	<b>0.00</b>	<b>0.00</b>	<b>0.00</b>	<b>0.00</b>	<b>0.00</b>	<b>0.00</b>
Obra Pública en Bienes de Dominio Público	0.00	0.00	0.00	0.00	0.00	0.00
<b>Inversiones Financieras Y Otras Provisiones</b>	<b>0.00</b>	<b>0.00</b>	<b>0.00</b>	<b>0.00</b>	<b>0.00</b>	<b>0.00</b>
Inversiones Para el Fomento de Actividades Productivas	0.00	0.00	0.00	0.00	0.00	0.00
<b>Participaciones Y Aportaciones</b>	<b>0.00</b>	<b>0.00</b>	<b>0.00</b>	<b>0.00</b>	<b>0.00</b>	<b>0.00</b>
Participaciones	0.00	0.00	0.00	0.00	0.00	0.00
<b>Deuda Pública</b>	<b>0.00</b>	<b>0.00</b>	<b>0.00</b>	<b>0.00</b>	<b>0.00</b>	<b>0.00</b>
Amortización de la Deuda Pública	0.00	0.00	0.00	0.00	0.00	0.00
<b>Total del Gasto</b>	<b>107,307,551.00</b>	<b>10,072,788.88</b>	<b>117,380,339.88</b>	<b>44,618,240.91</b>	<b>44,611,797.11</b>	<b>72,762,098.97</b>

"Bajo protesta de decir verdad declaramos que los Estados Financieros y sus notas, son razonablemente correctos y son responsabilidad del emisor"

M. EN C. ANDRÉS SALVADOR CASILLAS BARAJAS  
 ENCARGADO DE RECTORÍA

MAE LOTH MARIANO PÉREZ CAMACHO  
 ENCARGADO DE LA SECRETARÍA ADMINISTRATIVA

**DESTINO DE LOS RECURSOS FEDERALES QUE RECIBEN LAS UNIVERSIDADES TECNOLÓGICAS Y POLITÉCNICAS**

En términos del artículo 36, fracción V, del Decreto de Presupuesto de Egresos de la Federación para el Ejercicio Fiscal 2021

Información sobre matrícula de inicio y fin de cada ciclo escolar

**Fracción V**

Periodo reportado:		Instituto	Ciclo Escolar	Inicio o Fin del Ciclo Escolar	Nivel Educativo	Número de Alumnos
		UNIVERSIDAD TECNOLÓGICA DEL NORTE DE GUANAJUATO	2020-2021	sep-20	Técnico Superior Universitario	1951
					Licenciatura	1069
					Especialización	0
					Maestría	0
					Doctorado	0
						<b>3020</b>

*[Handwritten signature]*  
M. LOTHMARIANO PEREZ CAMACHO

M.C ANDRÉS SALVADOR CASILLAS BARAJAS

MAE. LOTHMARIANO PEREZ CAMACHO