

UNIVERSIDAD TECNOLÓGICA LAJA BAJÍO

REGISTRO SEMIAUTOMÁTICO DE LOS RECURSOS FEDERALES AUTORIZADOS DGUTyP DEL EJERCICIO 2021.

		RECURSOS ENTREGADOS POR LA DGUTyP, DEL 1 DE ENERO AL 31 DE DICIEMBRE DEL 2021.												
PROGRAMA/MES	INSTITUTO	ENERO	FEBRERO	MARZO	ABRIL	MAYO	JUNIO	JULIO	AGOSTO	SEPTIEMBRE	OCTUBRE	NOVIEMBRE	DICIEMBRE	Total
SUBSIDIOS FEDERALES PARA ORGANISMOS DESCENTRALIZADOS ESTATALES U006	NOMBRE DE LA UNIVERSIDAD	0.00	698,141.00	698,141.00	698,141.00	698,141.00	698,141.00	0.00	0.00	0.00	0.00	0.00	0.00	3,490,705.00

**REGISTRO MENSUAL DE LAS APORTACIONES FEDERALES, CANALIZADAS POR LA DGUTyP, PARA EL EJERCICIO 2021
(MILES DE PESOS)**

RECURSOS OTORGADOS	PRIMER TRIMESTRE 2021			Acumulado	SEGUNDO TRIMESTRE 2021			Acumulado	TERCER TRIMESTRE 2021			Acumulado	CUARTO TRIMESTRE 2021			Acumulado
	ENERO	FEBRERO	MARZO	Trimestral	ABRIL	MAYO	JUNIO	Trimestral	JULIO	AGOSTO	SEPTIEMBRE	Trimestral	OCTUBRE	NOVIEMBRE	DICIEMBRE	Trimestral
SUBSIDIOS FEDERALES PARA ORGANISMOS DESCENTRALIZADOS ESTATALES U006	0.00	698,141.00	1,396,282.00	1,396,282.00	2,094,423.00	2,792,564.00	3,490,705.00	3,490,705.00	3,490,705.00	3,490,705.00	3,490,705.00	3,490,705.00	3,490,705.00	3,490,705.00	3,490,705.00	3,490,705.00
Recurso mensual	0.00	698,141.00	698,141.00	1,396,282.00	698,141.00	698,141.00	698,141.00	2,094,423.00				0.00				0.00
TOTAL DEL TRIMESTRE				<u>1,396,282.00</u>				<u>2,094,423.00</u>				<u>0.00</u>				<u>0.00</u>

DESTINO DE LOS RECURSOS FEDERALES QUE RECIBEN LAS UNIVERSIDADES TECNOLÓGICAS Y POLITÉCNICAS.

En términos del artículo 36, fracción I del Decreto de Presupuesto de Egresos de la Federación para el Ejercicio Fiscal 2021.
Programas y cumplimiento de metas.
La información presentada es acumulada al periodo que se reporta.

Enero- Diciembre 2021.

Fracción I

DIRECCIÓN GENERAL DE UNIVERSIDADES TECNOLÓGICAS Y POLITÉCNICAS	Programa PEF/2021	RECURSOS	PRIMER TRIMESTRE DEL 2021			SEGUNDO TRIMESTRE DEL 2021			TERCER TRIMESTRE 2021			CUARTO TRIMESTRE DEL 2021		
			LOS PROGRAMAS A LOS QUE SE DESTINEN LOS RECURSOS FEDERALES (MILES DE PESOS)			LOS PROGRAMAS A LOS QUE SE DESTINEN LOS RECURSOS FEDERALES (MILES DE PESOS)			LOS PROGRAMAS A LOS QUE SE DESTINEN LOS RECURSOS FEDERALES (MILES DE PESOS)			LOS PROGRAMAS A LOS QUE SE DESTINEN LOS RECURSOS FEDERALES (MILES DE PESOS)		
			Enero	Febrero	Marzo	Abril	Mayo	Junio	Julio	Agosto	Septiembre	Octubre	Noviembre	Diciembre
NOMBRE DE LA UNIVERSIDAD	SUBSIDIOS FEDERALES PARA ORGANISMOS DESCENTRALIZADOS ESTATALES U006	Acumulado	0.00	698,141.00	1,396,282.00	2,094,423.00	2,792,564.00	3,490,705.00	3,490,705.00	3,490,705.00	3,490,705.00	3,490,705.00	3,490,705.00	3,490,705.00
		Mensual	0.00	698,141.00	698,141.00	698,141.00	698,141.00	698,141.00	0.00	0.00	0.00	0.00	0.00	0.00
SUMA DEL MES			0.00	698,141.00	698,141.00	698,141.00	698,141.00	698,141.00	0.00	0.00	0.00	0.00	0.00	0.00
SUMAS ACUMULADAS			0.00	698,141.00	1,396,282.00	2,094,423.00	2,792,564.00	3,490,705.00	3,490,705.00	3,490,705.00	3,490,705.00	3,490,705.00	3,490,705.00	3,490,705.00
ACUMULADO DEL TRIMESTRE					1,396,282.00			2,094,423.00			0.00			0.00

Dr. Carlos Mendiola Amador
Encargado de la Rectoría de la
Universidad Tecnológica Laja Bajío

CP. Blanca Maria Martinez Arroyo
Jefe de Departamento de Contabilidad
y Finanzas

DESTINO DE LOS RECURSOS FEDERALES QUE RECIBEN LAS UNIVERSIDADES TECNOLÓGICAS Y POLITÉCNICAS

En términos del artículo 36, fracción II, del Decreto de Presupuesto de Egresos de la Federación para el Ejercicio Fiscal 2021.

El costo de nómina del personal directivo, administrativo, técnico y manual (ATM) y docente, identificando las distintas categorías y los tabuladores de remuneraciones por puesto, responsabilidad laboral y su lugar de ubicación.

Cifras acumuladas desde enero al periodo que se reporta (PESOS).

Abril-Junio 2021

Fracción II

NOMBRE DE LA UNIVERSIDAD	Estructura de la Plantilla													
	Categoría	Tipo de personal	Costo unitario bruto (pesos)			Número de plazas			Responsabilidad Laboral	Ubicación	Costo total de la plantilla (Pesos)			Acumulado Enero-Junio
			Abril	Mayo	Junio	Abril	Mayo	Junio			Abril	Mayo	Junio	
UNIVERSIDAD TECNOLÓGICA LAJA BAJIO	RECTOR	NO DOCENTE	74,807.66	#####	74,807.66	1	1	1	DIRECTIVO		74,807.66	74,807.66	74,807.66	448,845.96
	SECRETARIO ACADÉMICO	NO DOCENTE							DIRECTIVO		0.00	0.00	0.00	0.00
	SECRETARIO DE VINCULACIÓN	NO DOCENTE							DIRECTIVO		0.00	0.00	0.00	0.00
	ABOGADO GENERAL	NO DOCENTE	29,558.88	#####	29,558.88	1	1	1	DIRECTIVO		29,558.88	29,558.88	29,558.88	177,353.28
	CONTRALOR INTERNO	NO DOCENTE	29,558.88	#####	29,558.88	1	1	1	DIRECTIVO		29,558.88	29,558.88	29,558.88	177,353.28
	DIRECTOR DE ÁREA	NO DOCENTE							ATM		0.00	0.00	0.00	0.00
	SUBDIRECTOR DE ÁREA	NO DOCENTE							ATM		0.00	0.00	0.00	0.00
	JEFE DE DEPARTAMENTO	NO DOCENTE	29,558.88	#####	29,558.88	9	9	9	ATM		266,029.92	266,029.92	266,029.92	1,673,525.25
	PROFESOR TITULAR "A"	DOCENTE							ATM		0.00	0.00	0.00	0.00
	PROFESOR TITULAR "B"	DOCENTE							ATM		0.00	0.00	0.00	0.00
	PROFESOR TITULAR "C"	DOCENTE							ATM		0.00	0.00	0.00	0.00
	PROFESOR ASOCIADO "A"	DOCENTE							ATM		0.00	0.00	0.00	0.00
	PROFESOR ASOCIADO "B"	DOCENTE							ATM		0.00	0.00	0.00	0.00
	PROFESOR ASOCIADO "C"	DOCENTE							ATM		0.00	0.00	0.00	0.00
	PROFESOR DE ASIGNATURA "B" (H/S/M)	DOCENTE	100.00	100.00	100.00	1,410	2,021	1,892	ATM		141,000.00	202,100.00	189,200.00	1,095,700.00
	TÉCNICO ACADÉMICO "A"	DOCENTE							ATM		0.00	0.00	0.00	0.00
	TÉCNICO ACADÉMICO "B"	DOCENTE	17,238.62	#####	17,238.62	7	7	7	ATM		120,670.34	120,670.34	120,670.34	724,022.04
	TÉCNICO ACADÉMICO "C"	DOCENTE							ATM		0.00	0.00	0.00	0.00
	COORDINADOR	ADMINISTRATIVO	16,236.38	#####	16,236.38	2	2	2	ATM	(Entidad Federativa)	32,472.76	32,472.76	32,472.76	146,127.42
	INVESTIGADOR ESPECIALIZADO	ADMINISTRATIVO							ATM		0.00	0.00	0.00	0.00
	INGENIERO EN SISTEMAS	ADMINISTRATIVO							ATM		0.00	0.00	0.00	0.00
	ABOGADO	ADMINISTRATIVO							ATM		0.00	0.00	0.00	0.00
	JEFE DE OFICINA	ADMINISTRATIVO	10,541.90	#####	10,541.90	3	3	3	ATM		31,625.70	31,625.70	31,625.70	158,128.50
	TÉCNICO BIBLIOTECARIO	ADMINISTRATIVO							ATM		0.00	0.00	0.00	0.00
	TÉCNICO EN CONTABILIDAD	ADMINISTRATIVO							ATM		0.00	0.00	0.00	0.00
	ANALISTA ADMINISTRATIVO	ADMINISTRATIVO	8,395.20	8,395.20	8,395.20	2	2	2	ATM		16,790.40	16,790.40	16,790.40	79,474.57
	ENFERMERA	ADMINISTRATIVO							ATM		0.00	0.00	0.00	0.00
	TÉCNICO ESPECIALIZADO EN ELECTRÓNICA	ADMINISTRATIVO							ATM		0.00	0.00	0.00	0.00
	TÉCNICO ESPECIALIZADO EN MANTENIMIENTO	ADMINISTRATIVO							ATM		0.00	0.00	0.00	0.00
	CHOFER DEL RECTOR	ADMINISTRATIVO							ATM		0.00	0.00	0.00	0.00
	JEFE DE SERVICIOS DE MANTENIMIENTO	ADMINISTRATIVO							ATM		0.00	0.00	0.00	0.00
	CHOFER ADMINISTRATIVO	ADMINISTRATIVO							ATM		0.00	0.00	0.00	0.00
ASISTENTE DE SERVICIOS Y MANTENIMIENTO	ADMINISTRATIVO							ATM		0.00	0.00	0.00	0.00	
SECRETARIA DEL RECTOR	ADMINISTRATIVO							DOCENTE		0.00	0.00	0.00	0.00	
SECRETARIA DE SECRETARIO	ADMINISTRATIVO							DOCENTE		0.00	0.00	0.00	0.00	
SECRETARIA DE DIRECTOR DE ÁREA	ADMINISTRATIVO							DOCENTE		0.00	0.00	0.00	0.00	
SECRETARIA DE SUBDIRECTOR DE ÁREA	ADMINISTRATIVO							DOCENTE		0.00	0.00	0.00	0.00	
SECRETARIA DE JEFE DE DEPARTAMENTO	ADMINISTRATIVO							DOCENTE		0.00	0.00	0.00	0.00	

SUMA DEL MES	742,514.54	803,614.54	790,714.54	
ACUMULADO DEL TRIMESTRE			2,336,843.62	
SUMAS ACUMULADAS AL MES DE JUNIO				4,680,530.30

Nota: Las plazas se incluyen a manera de ejemplo, si existen plazas no contoneadas, favor de agregarlas en la tabla anterior, únicamente en renglones. Favor de respetar la estructura de las columnas y fórmulas establecidas en el formato.

Blanca M. Martínez

CP. Blanca María Martínez Arroyo

DESTINO DE LOS RECURSOS FEDERALES QUE RECIBEN LAS UNIVERSIDADES TECNOLÓGICAS Y POLITÉCNICAS

En términos del artículo 36, fracción III, del Decreto de Presupuesto de Egresos de la Federación para el Ejercicio Fiscal 2021

Desglose del gasto corriente destinado a su operación

Cifras acumuladas desde enero al periodo que se reporta (PESOS)


Abril-Junio 2021

Fracción III

NOMBRE DE LA UNIVERSIDAD	Gasto Corriente de Operación								
	Materiales y Suministros			Servicios Generales			Total acumulado materiales y servicios-Servicios generales		
	Abril	Mayo	Junio	Abril	Mayo	Junio	Enero-Abril	Enero-Mayo	Enero-Junio
SUBSIDIOS FEDERALES PARA ORGANISMOS DESCENTRALIZADOS ESTATALES U006	-	-	-	-	-	-	-	-	-
SUMA DEL MES	-	-	-	-	-	-	-	-	-
SUMAS ACUMULADAS	-	-	-	-	-	-	-	-	-
ACUMULADO DEL TRIMESTRE	-	-	-	-	-	-	-	-	-



Dr. Carlos Mendiola Amador
Encargado de la Rectoría de la
Universidad Tecnológica Laja Bajío



C.P. Blanca María Martínez Arroyo
Jefe de Departamento de
Contabilidad y Finanzas

Nota: Favor de respetar la estructura de las columnas y fórmulas establecidas en el formato.
Los datos son acumulativos.

DESTINO DE LOS RECURSOS FEDERALES QUE RECIBEN LAS UNIVERSIDADES TECNOLÓGICAS Y POLITÉCNICAS

En términos del artículo 36, fracción IV, del Decreto de Presupuesto de Egresos de la Federación para el Ejercicio Fiscal 2021

Estados Financieros


Fracción IV

Trimestre:

1. Estado de posición financiera
2. Estado de Actividades
3. Estado de Origen y aplicación de recursos públicos Federales
4. Estado de cambios de la situación financiera
5. Estado Analítico del Activo
6. Estado analítico del pasivo
7. Avance financiero



Dr. Carlos Mendiola Amador
Encargado de la Rectoría de la
Universidad Tecnológica Laja Bajío



CP. Blanca María Martínez Arroyo
Jefe de Departamento de Contabilidad y
Finanzas

Universidad Tecnológica Laja Bajo
Estado de Situación Financiera
Al 30 de Junio de 2021

ACTIVO	2021	2020	PASIVO	2021	2020
Activo Circulante		224,129.10	Pasivo Circulante		
Efectivo y Equivalentes	2,882,306.10	2,658,177.00	Cuentas por Pagar a Corto Plazo	1,291,078.47	1,490,557.61
Derechos a Recibir Efectivo o Equivalentes	6,000.00	0.00	Documentos por Pagar a Corto Plazo	0.00	0.00
Derechos a Recibir Bienes o Servicios	10.00	10.00	Porción a Corto Plazo de la Deuda Pública a Largo Plazo	0.00	0.00
Inventarios	0.00	0.00	Títulos y Valores a Corto Plazo	0.00	0.00
Almacenes	0.00	0.00	Pasivos Diferidos a Corto Plazo	0.00	0.00
Estimación por Pérdida o Deterioro de Activos Circulantes	0.00	0.00	Fondos y Bienes de Terceros en Garantía y/o Administración a Corto Plazo	0.00	0.00
Otros Activos Circulantes	0.00	0.00	Provisiones a Corto Plazo	0.00	0.00
			Otros Pasivos a Corto Plazo	0.00	0.00
Total de Activo Circulante	2,888,316.10	2,658,187.00	Total de Pasivo Circulante	1,291,078.47	1,490,557.61
Activo No Circulante			Pasivo No Circulante		
Inversiones Financieras a Largo Plazo	0.00	0.00	Cuentas por Pagar a Largo Plazo	0.00	0.00
Derechos a Recibir Efectivo o Equivalentes a Largo Plazo	0.00	0.00	Documentos por Pagar a Largo Plazo	0.00	0.00
Bienes Inmuebles, Infraestructura y Construcciones en Proceso	59,898,995.14	59,898,995.14	Deuda Pública a Largo Plazo	0.00	0.00
Bienes Muebles	8,462,048.04	8,462,048.04	Pasivos Diferidos a Largo Plazo	0.00	0.00
Activos Intangibles	0.00	0.00	Fondos y Bienes de Terceros en Garantía y/o en Administración a Largo Plazo	0.00	0.00
Depreciación, Deterioro y Amortización Acumulada de Bienes	-1,661,347.91	-1,661,347.91	Provisiones a Largo Plazo	0.00	0.00
Activos Diferidos	0.00	0.00	Total de Pasivo No Circulante	0.00	0.00
Estimación por Pérdida o Deterioro de Activos no Circulantes	0.00	0.00			
Otros Activos no Circulantes	0.00	0.00			
Total de Activo No Circulante	66,699,695.27	66,699,695.27	Total del Pasivo	1,291,078.47	1,490,557.61
Total Activo	69,588,011.37	69,357,882.27	HACIENDA PÚBLICA/PATRIMONIO		
			Hacienda Pública/Patrimonio Contribuido	78,193,852.34	78,166,852.34
			Aportaciones	78,193,852.34	78,166,852.34
			Donaciones de Capital	0.00	0.00
			Actualización de la Hacienda Pública/Patrimonio	0.00	0.00
			Hacienda Pública/Patrimonio Generado	-9,896,919.44	-10,299,527.68
			Resultados del Ejercicio (Ahorro/ Desahorro)	1,650,245.60	766,035.05
			Resultados de Ejercicios Anteriores	-11,547,165.04	-11,065,562.73
			Revalúos	0.00	0.00
			Reservas	0.00	0.00
			Rectificaciones de Resultados de Ejercicios Anteriores	0.00	0.00
			Exceso o Insuficiencia en la Actualización de la Hacienda Pública/ Patrimonio	0.00	0.00
			Resultado por Posición Monetaria	0.00	0.00
			Resultado por Tenencia de Activos no Monetarios	0.00	0.00
			Total Hacienda Pública/Patrimonio	68,296,932.90	67,867,324.66
			Total del Pasivo y Hacienda Pública/Patrimonio	69,588,011.37	69,357,882.27

"Bajo protesta de decir verdad declaramos que los Estados Financieros y sus notas, son razonablemente correctos y son responsabilidad del emisor".



 DR. CARLOS MENDIOLA AMADOR
 ENCARGADO DE LA RECTORÍA DE
 LA UNIVERSIDAD TECNOLÓGICA LAJA BAJÍO



 CP. BLANCA MARÍA MARTÍNEZ ARROYO
 JEFE DE DEPARTAMENTO DE
 CONTABILIDAD Y FINANZAS

Universidad Tecnológica Laja Bajo
Estado de Actividades
Del 1 de Enero al 30 de Junio de 2021

	<u>2021</u>	<u>2020</u>
INGRESOS Y OTROS BENEFICIOS		
Ingresos de Gestión	684,768.00	102,697.67
Impuestos	0.00	0.00
Cuotas y Aportaciones de Seguridad Social	0.00	0.00
Contribuciones de Mejoras	0.00	0.00
Derechos	0.00	0.00
Productos	0.00	0.00
Aprovechamientos	0.00	0.00
Ingresos por Venta de Bienes y Prestación de Servicios	684,768.00	102,697.67
Participaciones, Aportaciones, Convenios, Incentivos Derivados de la Colaboración Fiscal, Fondos Distintos de Aportaciones, Transferencias, Asignaciones, Subsidios y Subvenciones, y Pensiones y Jubilaciones	7,363,157.66	16,454,368.79
Participaciones, Aportaciones, Convenios, Incentivos Derivados de la Colaboración Fiscal y Fondos Distintos de Aportaciones	3,491,789.68	6,475,143.80
Transferencias, Asignaciones, Subsidios y Subvenciones, y Pensiones y Jubilaciones	3,871,367.98	9,979,224.99
Otros Ingresos y Beneficios	2,520.53	1,071.53
Ingresos Financieros	0.00	0.00
Incremento por Variación de Inventarios	0.00	0.00
Disminución del Exceso de Estimaciones por Pérdida o Deterioro u Obsolescencia	0.00	0.00
Disminución del Exceso de Provisiones	0.00	0.00
Otros Ingresos y Beneficios Varios	2,520.53	1,071.53
Total de Ingresos y Otros Beneficios	8,050,446.19	16,558,137.99
GASTOS Y OTRAS PÉRDIDAS		
Gastos de Funcionamiento	6,379,476.09	14,736,277.36
Servicios Personales	5,631,694.23	12,693,027.26
Materiales y Suministros	91,379.93	234,594.50
Servicios Generales	656,401.93	1,808,655.60
Transferencias, Asignaciones, Subsidios y Otras Ayudas	20,724.50	83,964.00
Transferencias Internas y Asignaciones al Sector Público	0.00	0.00
Transferencias al Resto del Sector Público	0.00	0.00
Subsidios y Subvenciones	0.00	0.00
Ayudas Sociales	20,724.50	83,964.00
Pensiones y Jubilaciones	0.00	0.00
Transferencias a Fideicomisos, Mandatos y Contratos Análogos	0.00	0.00
Transferencias a la Seguridad Social	0.00	0.00
Donativos	0.00	0.00
Transferencias al Exterior	0.00	0.00
Participaciones y Aportaciones	0.00	0.00
Participaciones	0.00	0.00
Aportaciones	0.00	0.00
Convenios	0.00	0.00
Intereses, Comisiones y Otros Gastos de la Deuda Pública	0.00	0.00
Intereses de la Deuda Pública	0.00	0.00
Comisiones de la Deuda Pública	0.00	0.00
Gastos de la Deuda Pública	0.00	0.00
Costo por Coberturas	0.00	0.00
Apoyos Financieros	0.00	0.00
Otros Gastos y Pérdidas Extraordinarias	0.00	971,861.58
Estimaciones, Depreciaciones, Deterioros, Obsolescencia y Amortizaciones	0.00	971,861.58
Provisiones	0.00	0.00
Disminución de Inventarios	0.00	0.00
Aumento por Insuficiencia de Estimaciones por Pérdida o Deterioro u Obsolescencia	0.00	0.00
Aumento por Insuficiencia de Provisiones	0.00	0.00
Otros Gastos	0.00	0.00
Inversión Pública	0.00	0.00
Inversión Pública no Capitalizable	0.00	0.00
Total de Gastos y Otras Pérdidas	6,400,200.59	15,792,102.94
Resultados del Ejercicio (Ahorro/Desahorro)	1,650,245.60	766,035.05

"Bajo protesta de decir verdad declaramos que los Estados Financieros y sus notas, son razonablemente correctos y son responsabilidad del emisor".


 DR. CARLOS MENDIOLA AMADOR
 ENCARGADO DE LA RECTORÍA DE
 LA UNIVERSIDAD TECNOLÓGICA LAJA BAJO


 CP. BLANCA MARÍA MARTÍNEZ ARROYO
 JEFE DE DEPARTAMENTO DE
 CONTABILIDAD Y FINANZAS


Universidad Tecnológica Laja Bajío
Estado de Cambios en la Situación Financiera
Del 1 de Enero al 30 de Junio de 2021

	Origen	Aplicación
ACTIVO	0.00	230,129.10
Activo Circulante	0.00	230,129.10
Efectivo y Equivalentes	0.00	224,129.10
Derechos a Recibir Efectivo o Equivalentes	0.00	6,000.00
Derechos a Recibir Bienes o Servicios	0.00	0.00
Inventarios	0.00	0.00
Almacenes	0.00	0.00
Estimación por Pérdida o Deterioro de Activos Circulantes	0.00	0.00
Otros Activos Circulantes	0.00	0.00
Activo No Circulante	0.00	0.00
Inversiones Financieras a Largo Plazo	0.00	0.00
Derechos a Recibir Efectivo o Equivalentes a Largo Plazo	0.00	0.00
Bienes Inmuebles, Infraestructura y Construcciones en Proceso	0.00	0.00
Bienes Muebles	0.00	0.00
Activos Intangibles	0.00	0.00
Depreciación, Deterioro y Amortización Acumulada de Bienes	0.00	0.00
Activos Diferidos	0.00	0.00
Estimación por Pérdida o Deterioro de Activos no Circulantes	0.00	0.00
Otros Activos no Circulantes	0.00	0.00
PASIVO	0.00	199,479.14
Pasivo Circulante	0.00	199,479.14
Cuentas por Pagar a Corto Plazo	0.00	199,479.14
Documentos por Pagar a Corto Plazo	0.00	0.00
Porción a Corto Plazo de la Deuda Pública a Largo Plazo	0.00	0.00
Títulos y Valores a Corto Plazo	0.00	0.00
Pasivos Diferidos a Corto Plazo	0.00	0.00
Fondos y Bienes de Terceros en Garantía y/o Administración a Corto Plazo	0.00	0.00
Provisiones a Corto Plazo	0.00	0.00
Otros Pasivos a Corto Plazo	0.00	0.00
Pasivo No Circulante	0.00	0.00
Cuentas por Pagar a Largo Plazo	0.00	0.00
Documentos por Pagar a Largo Plazo	0.00	0.00
Deuda Pública a Largo Plazo	0.00	0.00
Pasivos Diferidos a Largo Plazo	0.00	0.00
Fondos y Bienes de Terceros en Garantía y/o en Administración a Largo Plazo	0.00	0.00
Provisiones a Largo Plazo	0.00	0.00
HACIENDA PÚBLICA/PATRIMONIO	911,210.55	481,602.31
Hacienda Pública/Patrimonio Contribuido	27,000.00	0.00
Aportaciones	27,000.00	0.00
Donaciones de Capital	0.00	0.00
Actualización de la Hacienda Pública/Patrimonio	0.00	0.00
Hacienda Pública/Patrimonio Generado	884,210.55	481,602.31
Resultados del Ejercicio (Ahorro/ Desahorro)	884,210.55	0.00
Resultados de Ejercicios Anteriores	0.00	481,602.31
Revalúos	0.00	0.00
Reservas	0.00	0.00
Rectificaciones de Resultados de Ejercicios Anteriores	0.00	0.00
Exceso o Insuficiencia en la Actualización de la Hacienda Pública/Patrimonio	0.00	0.00
Resultado por Posición Monetaria	0.00	0.00
Resultado por Tenencia de Activos no Monetarios	0.00	0.00

"Bajo protesta de decir verdad declaramos que los Estados Financieros y sus notas, son razonablemente correctos y son responsabilidad del emisor".



DR. CARLOS MENDIOLA AMADOR
ENCARGADO DE LA RECTORÍA DE
LA UNIVERSIDAD TECNOLÓGICA LAJA BAJÍO



CP. BLANCA MARÍA MARTÍNEZ ARROYO
JEFE DE DEPARTAMENTO DE
CONTABILIDAD Y FINANZAS

Universidad Tecnológica Laja Bajío
Estado de Cambios en la Situación Financiera
Del 1 de Enero al 30 de Junio de 2021

	Origen	Aplicación
ACTIVO	0.00	230,129.10
Activo Circulante	0.00	230,129.10
Efectivo y Equivalentes	0.00	224,129.10
Derechos a Recibir Efectivo o Equivalentes	0.00	6,000.00
Derechos a Recibir Bienes o Servicios	0.00	0.00
Inventarios	0.00	0.00
Almacenes	0.00	0.00
Estimación por Pérdida o Deterioro de Activos Circulantes	0.00	0.00
Otros Activos Circulantes	0.00	0.00
Activo No Circulante	0.00	0.00
Inversiones Financieras a Largo Plazo	0.00	0.00
Derechos a Recibir Efectivo o Equivalentes a Largo Plazo	0.00	0.00
Bienes Inmuebles, Infraestructura y Construcciones en Proceso	0.00	0.00
Bienes Muebles	0.00	0.00
Activos Intangibles	0.00	0.00
Depreciación, Deterioro y Amortización Acumulada de Bienes	0.00	0.00
Activos Diferidos	0.00	0.00
Estimación por Pérdida o Deterioro de Activos no Circulantes	0.00	0.00
Otros Activos no Circulantes	0.00	0.00
PASIVO	0.00	199,479.14
Pasivo Circulante	0.00	199,479.14
Cuentas por Pagar a Corto Plazo	0.00	199,479.14
Documentos por Pagar a Corto Plazo	0.00	0.00
Porción a Corto Plazo de la Deuda Pública a Largo Plazo	0.00	0.00
Títulos y Valores a Corto Plazo	0.00	0.00
Pasivos Diferidos a Corto Plazo	0.00	0.00
Fondos y Bienes de Terceros en Garantía y/o Administración a Corto Plazo	0.00	0.00
Provisiones a Corto Plazo	0.00	0.00
Otros Pasivos a Corto Plazo	0.00	0.00
Pasivo No Circulante	0.00	0.00
Cuentas por Pagar a Largo Plazo	0.00	0.00
Documentos por Pagar a Largo Plazo	0.00	0.00
Deuda Pública a Largo Plazo	0.00	0.00
Pasivos Diferidos a Largo Plazo	0.00	0.00
Fondos y Bienes de Terceros en Garantía y/o en Administración a Largo Plazo	0.00	0.00
Provisiones a Largo Plazo	0.00	0.00
HACIENDA PÚBLICA/PATRIMONIO	911,210.55	481,602.31
Hacienda Pública/Patrimonio Contribuido	27,000.00	0.00
Aportaciones	27,000.00	0.00
Donaciones de Capital	0.00	0.00
Actualización de la Hacienda Pública/Patrimonio	0.00	0.00
Hacienda Pública/Patrimonio Generado	884,210.55	481,602.31
Resultados del Ejercicio (Ahorro/ Desahorro)	884,210.55	0.00
Resultados de Ejercicios Anteriores	0.00	481,602.31
Revalúos	0.00	0.00
Reservas	0.00	0.00
Rectificaciones de Resultados de Ejercicios Anteriores	0.00	0.00
Exceso o Insuficiencia en la Actualización de la Hacienda Pública/Patrimonio	0.00	0.00
Resultado por Posición Monetaria	0.00	0.00
Resultado por Tenencia de Activos no Monetarios	0.00	0.00

"Bajo protesta de decir verdad declaramos que los Estados Financieros y sus notas, son razonablemente correctos y son responsabilidad del emisor".



DR. CARLOS MENDIOLA AMADOR
ENCARGADO DE LA RECTORÍA DE
LA UNIVERSIDAD TECNOLÓGICA LAJA BAJÍO



CP. BLANCA MARÍA MARTÍNEZ ARROYO
JEFE DE DEPARTAMENTO DE
CONTABILIDAD Y FINANZAS

Universidad Tecnológica Laja Bajo					
Estado Analítico del Activo					
Del 1 de Enero al 30 de Junio de 2021					
Concepto	Saldo Inicial 1	Cargos del Periodo 2	Abonos del Periodo 3	Saldo Final 4 (1+2-3)	Variación Del Periodo (4-1)
ACTIVO	69,357,882.27	23,604,021.91	23,373,892.81	69,588,011.37	230,129.10
Activo Circulante	2,658,187.00	23,604,021.91	23,373,892.81	2,888,316.10	230,129.10
Efectivo y Equivalentes	2,658,177.00	16,204,819.25	15,980,690.15	2,882,306.10	224,129.10
Derechos a Recibir Efectivo o Equivalentes	0.00	7,399,202.66	7,393,202.66	6,000.00	6,000.00
Derechos a Recibir Bienes o Servicios	10.00	0.00	0.00	10.00	0.00
Inventarios	0.00	0.00	0.00	0.00	0.00
Almacenes	0.00	0.00	0.00	0.00	0.00
Estimación por Pérdida o Deterioro de Activos Circulantes	0.00	0.00	0.00	0.00	0.00
Otros Activos Circulantes	0.00	0.00	0.00	0.00	0.00
Activo No Circulante	66,699,695.27	0.00	0.00	66,699,695.27	0.00
Inversiones Financieras a Largo Plazo	0.00	0.00	0.00	0.00	0.00
Derechos a Recibir Efectivo o Equivalentes a Largo Plazo	0.00	0.00	0.00	0.00	0.00
Bienes Inmuebles, Infraestructura y Construcciones en Proceso	59,898,995.14	0.00	0.00	59,898,995.14	0.00
Bienes Muebles	8,462,048.04	0.00	0.00	8,462,048.04	0.00
Activos Intangibles	0.00	0.00	0.00	0.00	0.00
Depreciación, Deterioro y Amortización Acumulada de Bienes	-1,661,347.91	0.00	0.00	-1,661,347.91	0.00
Activos Diferidos	0.00	0.00	0.00	0.00	0.00
Estimación por Pérdida o Deterioro de Activos no Circulantes	0.00	0.00	0.00	0.00	0.00
Otros Activos no Circulantes	0.00	0.00	0.00	0.00	0.00

Bajo protesta de decir verdad declaramos que los Estados Financieros y sus notas, son razonablemente correctos y son responsabilidad del emisor.



DR. CARLOS MENDIOLA AMADOR
ENCARGADO DE LA RECTORÍA DE
LA UNIVERSIDAD TECNOLÓGICA LAJA BAJÓ



CP. BLANCA MARÍA MARTÍNEZ ARROYO
JEFE DE DEPARTAMENTO DE
CONTABILIDAD Y FINANZAS

Universidad Tecnológica Laja Bajío
Estado Analítico de la Deuda y Otros Pasivos
Del 1 de Enero al 30 de Junio de 2021

Denominación de las Deudas	Moneda de Contratación	Institución o País Acreedor	Saldo Inicial del Período	Saldo Final del Período
DEUDA PÚBLICA			0.00	0.00
Corto Plazo				
Deuda Interna			0.00	0.00
Instituciones de Crédito			0.00	0.00
Títulos y Valores			0.00	0.00
Arrendamientos Financieros			0.00	0.00
Deuda Externa			0.00	0.00
Organismos Financieros Internacionales			0.00	0.00
Deuda Bilateral			0.00	0.00
Títulos y Valores			0.00	0.00
Arrendamientos Financieros			0.00	0.00
<i>Subtotal a Corto Plazo</i>			0.00	0.00
Largo Plazo				
Deuda Interna			0.00	0.00
Instituciones de Crédito			0.00	0.00
Títulos y Valores			0.00	0.00
Arrendamientos Financieros			0.00	0.00
Deuda Externa			0.00	0.00
Organismos Financieros Internacionales			0.00	0.00
Deuda Bilateral			0.00	0.00
Títulos y Valores			0.00	0.00
Arrendamientos Financieros			0.00	0.00
<i>Subtotal Largo Plazo</i>			0.00	0.00
Otros Pasivos			1,490,557.61	1,291,078.47
Total Deuda y Otros Pasivos			1,490,557.61	1,291,078.47

"Bajo protesta de decir verdad declaramos que los Estados Financieros y sus notas, son razonablemente correctos y son responsabilidad del emisor".



DR. CARLOS MENDIOLA AMADOR
ENCARGADO DE LA RECTORÍA DE
LA UNIVERSIDAD TECNOLÓGICA LAJA BAJÍO



CP. BLANCA MARÍA MARTÍNEZ ARROYO
JEFE DE DEPARTAMENTO DE
CONTABILIDAD Y FINANZAS

Universidad Tecnológica Laja Bajío
Informe Avance financiero convenio U006 al 31 de Junio del 2021

MES	SUBSIDIO FEDERAL			SUBSIDIO ESTATAL		
	PROGRAMADO	RECIBIDO	NO. DE CUENTA ESPECÍFICA	PROGRAMADO	RECIBIDO	NO. DE CUENTA ESPECÍFICA
ENERO	\$ -	\$ -	'0116214835	\$ 694,522.99	\$ 694,522.99	307524480101
FEBRERO	\$ 698,141.00	\$ 698,141.00	'0116214835	\$ 653,888.30	\$ 653,888.30	307524480101
MARZO	\$ 698,141.00	\$ 698,141.00	'0116214835	\$ 715,870.66	\$ 715,870.66	307524480101
ABRIL	\$ 698,141.00	\$ 698,141.00	'0116214835	\$ 664,903.97	\$ 664,903.97	307524480101
MAYO	\$ 698,141.00	\$ 698,141.00	'0116214835	\$ 566,203.99	\$ 566,203.99	307524480101
JUNIO	\$ 698,141.00	\$ 698,141.00	'0116214835	\$ 602,978.07	\$ 602,978.07	307524480101
JULIO						
AGOSTO						
SEPTIEMBRE						
OCTUBRE						
NOVIEMBRE						
DICIEMBRE						
TOTAL	\$ 3,490,705.00	\$ 3,490,705.00		\$ 3,898,367.98	\$ 3,898,367.98	



DR. CARLOS MENDIOLA AMADOR
ENCARGADO DE LA RECTORÍA DE
LA UNIVERSIDAD TECNOLÓGICA LAJA BAJÍO



CP. BLANCA MARÍA MARTÍNEZ ARROYO
JEFE DE DEPARTAMENTO DE CONTABILIDAD Y FINANZAS

DESTINO DE LOS RECURSOS FEDERALES QUE RECIBEN LAS UNIVERSIDADES TECNOLÓGICAS Y POLITÉCNICAS

**En términos del artículo 36, fracción V, del Decreto de Presupuesto de Egresos de la Federación para el Ejercicio Fiscal 2021
Información sobre matrícula de inicio y fin de cada ciclo escolar**

Fracción V

Periodo reportado:

Instituto	Ciclo Escolar	Inicio o Fin del Ciclo Escolar	Nivel Educativo	Número de Alumnos
UNIVERSIDAD TECNOLÓGICA LAJA BAJÍO	2021	inicio 6 de enero del 2021	Técnico Superior Universitario	213
			Licenciatura	79
			Especialización	0
			Maestría	0
			Doctorado	0
				292



Dr. Carlos Mendiola Amador
Encargado de la Rectoría de la
Universidad Tecnológica Laja Bajío



CP. Blanca María Martínez Arroyo
Jefe de Departamento de Contabilidad y
Finanzas