

DESTINO DE LOS RECURSOS FEDERALES QUE RECIBEN LAS UNIVERSIDADES TECNOLOGICAS Y POLITÉCNICAS.

En términos del artículo 36, fracción I del Decreto de Presupuesto de Egresos de la Federación para el Ejercicio Fiscal 2021.


Programas y cumplimiento de metas.


La información presentada es acumulada al periodo que se reporta.

Enero- Diciembre 2021.

Fracción I

| DIRECCIÓN GENERAL DE UNIVERSIDADES TECNOLOGICAS Y POLITÉCNICAS | Programa PEF/2021   | RECURSOS  | PRIMER TRIMESTRE DEL 2021   |               |               | SEGUNDO TRIMESTRE DEL 2021  |               |               | TERCER TRIMESTRE 2021   |               |               | CUARTO TRIMESTRE DEL 2021   |               |               |
|--|---|-----------|---|---------------|---------------|---|---------------|---------------|---|---------------|---------------|---|---------------|---------------|
|  |   |           | LOS PROGRAMAS A LOS QUE SE DESTINEN LOS RECURSOS FEDERALES (MILES DE PESOS) |               |               | LOS PROGRAMAS A LOS QUE SE DESTINEN LOS RECURSOS FEDERALES (MILES DE PESOS) |               |               | LOS PROGRAMAS A LOS QUE SE DESTINEN LOS RECURSOS FEDERALES (MILES DE PESOS) |               |               | LOS PROGRAMAS A LOS QUE SE DESTINEN LOS RECURSOS FEDERALES (MILES DE PESOS) |               |               |
|  |   |           | Enero   | Febrero       | Marzo         | Abril   | Mayo          | Junio         | Julio   | Agosto        | Septiembre    | Octubre   | Noviembre     | Diciembre     |
| UNIVERSIDAD TECNOLÓGICA DE LEÓN                                | SUBSIDIOS FEDERALES PARA ORGANISMOS DESCENTRALIZADOS ESTATALES U006 | Acumulado | 5,520,625.16  | 21,145,630.68 | 36,855,158.63 | 54,435,691.09   | 68,440,290.82 | 83,388,539.56 | 83,388,539.56   | 83,388,539.56 | 83,388,539.56 | 83,388,539.56   | 83,388,539.56 | 83,388,539.56 |
|  |   | Mensual   | 5,520,625.16  | 15,625,005.52 | 15,709,527.95 | 17,580,532.46   | 14,004,599.73 | 14,948,248.74 | 0.00  | 0.00          | 0.00          | 0.00  | 0.00          | 0.00          |
| SUMA DEL MES   |   |           | 5,520,625.16  | 15,625,005.52 | 15,709,527.95 | 17,580,532.46   | 14,004,599.73 | 14,948,248.74 | 0.00  | 0.00          | 0.00          | 0.00  | 0.00          |               |
| SUMAS ACUMULADAS   |   |           | 5,520,625.16  | 21,145,630.68 | 36,855,158.63 | 54,435,691.09   | 68,440,290.82 | 83,388,539.56 | 83,388,539.56   | 83,388,539.56 | 83,388,539.56 | 83,388,539.56   | 83,388,539.56 |               |
| ACUMULADO DEL TRIMESTRE  |   |           |   |               | 36,855,158.63 |   |               | 46,533,380.93 |   |               | 0.00          |   | 0.00          |               |

  
 YOLOXÓCHITL BUSTAMANTE DÍEZ  
 NOMBRE Y FIRMA DE ENCARGADA DE RECTORÍA

  
 JOSÉ DE JESÚS MADRIGAL GARCÍA  
 DIRECTOR DE ADMINISTRACIÓN Y FINANZAS

DESTINO DE LOS RECURSOS FEDERALES QUE RECIBEN LAS UNIVERSIDADES TECNOLÓGICAS Y POLITÉCNICAS

En términos del artículo 36, fracción II, del Decreto de Presupuesto de Egresos de la Federación para el Ejercicio Fiscal 2021.

El costo de nómina del personal directivo, administrativo, técnico y manual (ADM) y docente, identificando las distintas categorías y los tabuladores de remuneraciones por puesto, responsabilidad laboral y su lugar de ubicación.

Cifras acumuladas desde enero al periodo que se reporta (PESOS).

Abril-Junio 2021

Fracción II

Estructura de la Plantilla

UNIVERSIDAD TECNOLÓGICA DE LEÓN

| Categoría                          | Tipo de personal                       | Costo unitario bruto (pesos) |           |           | Número de plazas |      |       | Responsabilidad Laboral | Ubicación            | Costo total de la plantilla (Pesos) |              |              |                       |  |
|------------------------------------|--|------------------------------|-----------|-----------|------------------|------|-------|-------------------------|----------------------|-------------------------------------|--------------|--------------|-----------------------|--|
|                                    |  | Abril                        | Mayo      | Junio     | Abril            | Mayo | Junio |                         |                      | Abril                               | Mayo         | Junio        | Acumulado Enero-Junio |  |
|                                    |  |                              |           |           |                  |      |       |                         |                      |                                     |              |              |                       |  |
| RECTOR                             | NO DOCENTE                             | 86,801.37                    | 83,896.32 | 86,776.37 | 1                | 1    | 1     | DIRECTIVO               |                      |                                     |              |              |                       |  |
| SECRETARIO ACADÉMICO               | NO DOCENTE                             | 0.00                         | 0.00      | 48,410.19 | 0                | 0    | 1     | DIRECTIVO               |                      | 86,801.37                           | 83,896.32    | 86,776.37    | 517,554.19            |  |
| SECRETARIO DE VINCULACIÓN          | NO DOCENTE                             | 68,321.07                    | 68,321.07 | 68,321.07 | 1                | 1    | 1     | DIRECTIVO               |                      | 0.00                                | 0.00         | 48,410.19    | 48,410.19             |  |
| ABOGADO GENERAL                    | NO DOCENTE                             | 55,713.87                    | 55,713.87 | 55,713.87 | 1                | 1    | 1     | DIRECTIVO               |                      | 68,321.07                           | 68,321.07    | 68,321.07    | 409,926.44            |  |
| CONTRALOR INTERNO                  | NO DOCENTE                             | 55,713.87                    | 55,713.87 | 55,713.87 | 1                | 1    | 1     | DIRECTIVO               |                      | 55,713.87                           | 55,713.87    | 55,713.87    | 334,283.19            |  |
| DIRECTOR DE ÁREA                   | NO DOCENTE                             | 55,713.87                    | 55,713.87 | 55,713.87 | 1                | 1    | 1     | DIRECTIVO               |                      | 55,713.87                           | 55,713.87    | 55,713.87    | 334,283.19            |  |
| SUBDIRECTOR DE ÁREA                | NO DOCENTE                             | 55,730.58                    | 55,723.53 | 62,241.66 | 7                | 6    | 6     | DIRECTIVO               |                      | 390,114.06                          | 334,341.19   | 373,449.99   | 2,267,759.13          |  |
| JEFE DE DEPARTAMENTO               | NO DOCENTE                             | 66,701.19                    | 66,718.51 | 66,722.68 | 5                | 5    | 5     | DIRECTIVO               |                      | 333,505.93                          | 333,592.56   | 333,613.39   | 1,111,845.63          |  |
| PROFESOR TITULAR "A"               | DOCENTE                                | 27,174.80                    | 27,174.80 | 26,494.71 | 20               | 20   | 19    | DIRECTIVO               |                      | 543,496.09                          | 543,496.09   | 503,399.57   | 3,302,397.84          |  |
| PROFESOR TITULAR "B"               | DOCENTE                                | 25,724.42                    | 26,800.30 | 25,728.95 | 26               | 24   | 24    | DOCENTE                 |                      | 668,834.99                          | 643,207.32   | 617,494.78   | 3,781,916.93          |  |
| PROFESOR TITULAR "C"               | DOCENTE                                | 30,220.78                    | 28,948.45 | 30,219.36 | 22               | 24   | 24    | DOCENTE                 |                      | 664,857.14                          | 694,762.72   | 725,264.61   | 4,079,455.90          |  |
| PROFESOR ASOCIADO "A"              | DOCENTE                                | 35,097.40                    | 35,097.40 | 35,097.40 | 6                | 6    | 6     | DOCENTE                 |                      | 210,584.39                          | 210,584.39   | 210,584.39   | 1,263,506.33          |  |
| PROFESOR ASOCIADO "B"              | DOCENTE                                | 0.00                         | 0.00      | 0.00      |                  |      |       | DOCENTE                 |                      | 0.00                                | 0.00         | 0.00         | 0.00                  |  |
| PROFESOR ASOCIADO "C"              | DOCENTE                                | 0.00                         | 0.00      | 0.00      |                  |      |       | DOCENTE                 |                      | 0.00                                | 0.00         | 0.00         | 0.00                  |  |
| PROFESOR DE ASIGNATURA "B" (H/S/M) | DOCENTE                                | 22,505.19                    | 22,491.45 | 22,504.95 | 110              | 111  | 111   | DOCENTE                 |                      | 2,475,570.80                        | 2,496,551.01 | 2,498,049.60 | 14,939,066.75         |  |
| TÉCNICO ACADÉMICO "A"              | DOCENTE                                | 13,722.67                    | 5,684.94  | 9,681.48  | 544              | 431  | 458   | DOCENTE                 |                      | 7,465,129.76                        | 2,450,210.65 | 4,434,116.92 | 29,633,235.09         |  |
| TÉCNICO ACADÉMICO "B"              | DOCENTE                                | 15,842.26                    | 15,842.26 | 15,842.26 | 3                | 3    | 3     | DOCENTE                 |                      | 47,526.77                           | 47,526.77    | 47,526.77    | 285,412.58            |  |
| TÉCNICO ACADÉMICO "C"              | DOCENTE                                | 17,269.90                    | 17,274.50 | 17,274.50 | 4                | 4    | 4     | DOCENTE                 |                      | 69,079.58                           | 69,098.00    | 69,098.00    | 362,612.59            |  |
| COORDINADOR                        | ADMINISTRATIVO                         | 18,803.11                    | 18,803.11 | 18,803.11 | 1                | 1    | 1     | DOCENTE                 |                      | 18,803.11                           | 18,803.11    | 18,803.11    | 112,818.69            |  |
| INVESTIGADOR ESPECIALIZADO         | ADMINISTRATIVO                         | 15,588.01                    | 15,588.61 | 15,588.91 | 20               | 20   | 20    | ADM                     |                      | 311,760.20                          | 311,772.20   | 311,778.20   | 1,870,591.17          |  |
| UNIVERSIDAD TECNOLÓGICA DE LEÓN    | INGENIERO EN SISTEMAS                  | 15,644.01                    | 15,644.01 | 15,644.01 | 4                | 4    | 4     | ADM                     | (Entidad Federativa) | 62,576.04                           | 62,576.04    | 62,576.04    | 375,456.23            |  |
|                                    | ABOGADO                                | 12,782.48                    | 12,782.48 | 12,782.48 | 2                | 2    | 2     | ADM                     |                      | 25,564.96                           | 25,564.96    | 25,564.96    | 159,784.22            |  |
|                                    | JEFE DE OFICINA                        | 0.00                         | 0.00      | 0.00      |                  |      |       | ADM                     |                      | 0.00                                | 0.00         | 0.00         | 0.00                  |  |
|                                    | TÉCNICO BIBLIOTECARIO                  | 10,563.24                    | 10,129.31 | 10,562.04 | 12               | 13   | 13    | ADM                     |                      | 126,758.82                          | 131,681.06   | 137,306.48   | 770,736.51            |  |
|                                    | TÉCNICO EN CONTABILIDAD                | 9,363.42                     | 9,363.42  | 9,363.42  | 4                | 4    | 4     | ADM                     |                      | 37,453.69                           | 37,453.69    | 37,453.69    | 224,722.15            |  |
|                                    | ANALISTA ADMINISTRATIVO                | 9,319.17                     | 9,319.17  | 9,319.17  | 2                | 2    | 2     | ADM                     |                      | 18,638.35                           | 18,638.35    | 18,638.35    | 111,830.07            |  |
|                                    | ENFERMERA                              | 8,513.04                     | 8,513.04  | 8,513.04  | 4                | 4    | 4     | ADM                     |                      | 34,052.16                           | 34,052.16    | 34,052.16    | 204,267.49            |  |
|                                    | TÉCNICO ESPECIALIZADO EN ELECTRÓNICA   | 8,497.54                     | 8,497.54  | 8,497.54  | 1                | 1    | 1     | ADM                     |                      | 8,497.54                            | 8,497.54     | 8,497.54     | 50,973.87             |  |
|                                    | TÉCNICO ESPECIALIZADO EN MANTENIMIENTO | 0.00                         | 0.00      | 0.00      |                  |      |       | ADM                     |                      | 0.00                                | 0.00         | 0.00         | 0.00                  |  |
|                                    | CHOFER DEL RECTOR                      | 8,553.54                     | 8,635.57  | 8,553.54  | 3                | 3    | 3     | ADM                     |                      | 25,660.62                           | 25,906.70    | 25,660.62    | 154,175.70            |  |
|                                    | JEFE DE SERVICIOS DE MANTENIMIENTO     | 0.00                         | 0.00      | 0.00      |                  |      |       | ADM                     |                      | 0.00                                | 0.00         | 0.00         | 0.00                  |  |
|                                    | CHOFER ADMINISTRATIVO                  | 7,817.41                     | 7,817.41  | 7,817.41  | 1                | 1    | 1     | ADM                     |                      | 7,817.41                            | 7,817.41     | 7,817.41     | 46,621.17             |  |
|                                    | ASISTENTE DE SERVICIOS Y MANTENIMIENTO | 0.00                         | 0.00      | 0.00      |                  |      |       | ADM                     |                      | 0.00                                | 0.00         | 0.00         | 0.00                  |  |
|                                    | SECRETARIA DEL RECTOR                  | 0.00                         | 0.00      | 0.00      |                  |      |       | ADM                     |                      | 0.00                                | 0.00         | 0.00         | 0.00                  |  |
|                                    | SECRETARIA DE SECRETARIO               | 0.00                         | 0.00      | 0.00      |                  |      |       | ADM                     |                      | 0.00                                | 0.00         | 0.00         | 0.00                  |  |
|                                    | SECRETARIA DE DIRECTOR DE ÁREA         | 0.00                         | 0.00      | 0.00      |                  |      |       | ADM                     |                      | 0.00                                | 0.00         | 0.00         | 0.00                  |  |
|                                    | SECRETARIA DE SUBDIRECTOR DE ÁREA      | 8,514.76                     | 8,514.76  | 8,088.16  | 9                | 9    | 10    | ADM                     |                      | 76,632.85                           | 76,632.85    | 80,881.62    | 463,943.62            |  |
|                                    | SECRETARIA DE JEFE DE DEPARTAMENTO     | 8,177.14                     | 8,177.14  | 8,177.14  | 1                | 1    | 1     | ADM                     |                      | 8,177.14                            | 8,177.14     | 8,177.14     | 48,942.35             |  |
|                                    | OFICIAL DE SERVICIOS DE MANTENIMIENTO  | 7,973.19                     | 7,973.19  | 7,973.19  | 9                | 9    | 9     | ADM                     |                      | 71,758.69                           | 71,758.69    | 71,758.69    | 427,917.92            |  |
|                                    | CHOFER UNIDAD ACÁMBARO                 | 10,611.96                    | 10,670.26 | 10,611.96 | 3                | 3    | 3     | ADM                     |                      | 31,835.89                           | 32,010.77    | 31,835.89    | 191,190.24            |  |
|                                    | TÉCNICO DE PRENSA                      | 9,375.18                     | 9,375.18  | 9,375.18  | 1                | 1    | 1     | ADM                     |                      | 9,375.18                            | 9,375.18     | 9,375.18     | 56,213.11             |  |
|                                    | TÉCNICO LABORATORISTA B                | 9,319.18                     | 9,319.18  | 9,319.18  | 1                | 1    | 1     | ADM                     |                      | 9,319.18                            | 9,319.18     | 9,319.18     | 55,915.11             |  |
|                                    | TÉCNICO LABORATORISTA C                | 10,421.88                    | 10,421.88 | 10,421.88 | 3                | 3    | 3     | ADM                     |                      | 31,265.64                           | 31,265.64    | 31,265.64    | 182,382.92            |  |
|                                    |  | 14,876.51                    | 14,876.51 | 14,876.51 | 24               | 24   | 24    | ADM                     |                      | 357,036.34                          | 357,036.34   | 357,036.34   | 2,124,862.12          |  |

|                                  |               |              |               |               |
|----------------------------------|---------------|--------------|---------------|---------------|
| SUMA DEL MES                     | 14,408,233.50 | 9,365,354.83 | 11,415,331.62 |               |
| ACUMULADO DEL TRIMESTRE          |               |              | 35,188,919.95 |               |
| SUMAS ACUMULADAS AL MES DE JUNIO |               |              |               | 70,305,010.62 |

Nota: Las plazas se incluyen a manera de ejemplo, si existen plazas no contempladas, favor de agregarlas en la tabla anterior, únicamente en renglones. Favor de respetar la estructura de las columnas y fórmulas establecidas en el formato.

*[Firma manuscrita]*  
 NOMBRE Y FIRMA DE ENCARGADO DE SECRETARÍA

*[Firma manuscrita]*  
 JOSÉ DE JESÚS MADRIGAL GARCÍA  
 Director de Administración y Finanzas

**DESTINO DE LOS RECURSOS FEDERALES QUE RECIBEN LAS UNIVERSIDADES TECNOLÓGICAS Y POLITÉCNICAS**

En términos del artículo 36, fracción III, del Decreto de Presupuesto de Egresos de la Federación para el Ejercicio Fiscal 2021

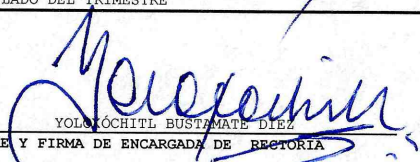
Desglose del gasto corriente destinado a su operación


Cifras acumuladas desde enero al periodo que se reporta (PESOS)

Abril-Junio 2021

**Fracción III**

| UNIVERSIDAD TECNOLÓGICA DE LEÓN                                     | Gasto Corriente de Operación |           |            |                     |            |              |  |            |              |
|---|------------------------------|-----------|------------|---------------------|------------|--------------|--|------------|--------------|
|   | Materiales y Suministros     |           |            | Servicios Generales |            |              | Total acumulado materiales y servicios-Servicios generales |            |              |
|   | Abril                        | Mayo      | Junio      | Abril               | Mayo       | Junio        | Enero-Abril  | Enero-Mayo | Enero-Junio  |
| SUBSIDIOS FEDERALES PARA ORGANISMOS DESCENTRALIZADOS ESTATALES U006 | 45,054.30                    | 37,357.69 | 84,040.48  | 26,731.42           | 69,406.33  | 1,090,687.07 | 198,171.82   | 304,935.84 | 1,479,663.39 |
| SUMA DEL MES  | 45,054.30                    | 37,357.69 | 84,040.48  | 26,731.42           | 69,406.33  | 1,090,687.07 | 198,171.82   | 304,935.84 | 1,479,663.39 |
| SUMAS ACUMULADAS  | 45,054.30                    | 82,411.99 | 166,452.47 | 193,183.89          | 262,590.22 | 1,353,277.29 | 71,785.72  | 178,549.74 | 1,353,277.29 |
| ACUMULADO DEL TRIMESTRE   |                              |           | 166,452.47 |                     |            | 1,186,824.82 |  |            | 1,353,277.29 |

  
 YOLOCHITL BUSTAMANTE DIEZ  
 NOMBRE Y FIRMA DE ENCARGADA DE RECTORÍA

  
 JOSÉ DE JESÚS MADRIGAL GARCÍA  
 DIRECTOR DE ADMINISTRACIÓN Y FINANZAS


Nota: Favor de respetar la estructura de las columnas y fórmulas establecidas en el formato.  
 Los datos son acumulativos.


DESTINO DE LOS RECURSOS FEDERALES QUE RECIBEN LAS UNIVERSIDADES TECNOLÓGICAS Y POLITÉCNICAS  
En términos del artículo 36, fracción IV, del Decreto de Presupuesto de Egresos de la Federación para el Ejercicio Fiscal 2021  
Estados Financieros

Fracción IV

Trimestre:

1. Estado de posición financiera
2. Estado de Actividades
3. Estado de Origen y aplicación de recursos públicos Federales
4. Estado de cambios de la situación financiera
5. Estado Analítico del Activo
6. Estado analítico del pasivo
7. Avance financiero

  
YOLOANDA HUITL  
NOMBRE Y FIRMA DE ENCARGADA DE RECTORIA

  
JOSÉ DE JESÚS MADRIGAL GARCÍA  
DIRECTOR DE ADMINISTRACIÓN Y FINANZAS


**DESTINO DE LOS RECURSOS FEDERALES QUE RECIBEN LAS UNIVERSIDADES TECNOLÓGICAS Y POLITÉCNICAS**  
 En términos del artículo 36, fracción V, del Decreto de Presupuesto de Egresos de la Federación para el Ejercicio Fiscal 2021  
 Información sobre matrícula de inicio y fin de cada ciclo escolar

**Fracción V**

Periodo reportado:

| Instituto                       | Ciclo Escolar | Inicio o Fin del Ciclo Escolar           | Nivel Educativo                | Número de Alumnos |
|---------------------------------|---------------|--|--------------------------------|-------------------|
| UNIVERSIDAD TECNOLÓGICA DE LEÓN | 2020-2021     | Inicio :Septiembre 2020-Fin: Agosto 2021 | Técnico Superior Universitario | 4,115             |
|                                 |               |  | Licenciatura                   | 1,698             |
|                                 |               |  | Especialización                |                   |
|                                 |               |  | Maestría                       |                   |
|                                 |               |  | Doctorado                      |                   |
|                                 |               |  |                                | <b>5813</b>       |

  
 YOLOXÓCHITL BUSTAMANTE DÍEZ  
 NOMBRE Y FIRMA DEL ENCARGADO DEL DESPACHO DE LA RECTORIA

  
 JOSÉ DE JESÚS MADRIGAL GARCÍA  
 DIRECTOR DE ADMINISTRACIÓN Y FINANZAS