

CRISTINO DE LOS RECTORES FEDERALES QUE REGIRAN LAS UNIVERSIDADES TECNOLÓGICAS Y POLITÉCNICAS

En términos del artículo 36, fracción II, del Decreto de Presupuesto de Egresos de la Federación para el Ejercicio Fiscal 2021

El costo de nómina del personal directivo, administrativo, técnico y manual (ADM) y docente, identificando las distintas categorías y los tabuladores de remuneraciones por puesto, responsabilidad laboral y su lugar de ubicación. Oficia acumulada desde enero al periodo que se reporta (PESOR)

Abril-Junio 2021

Fracción II

UNIVERSIDAD TECNOLÓGICA DE DURANGO	Estructura de la Plantilla														
	Categorías	Tipo de personal	Costo unitario bruto (pesos)			Número de plazas			Responsabilidad Laboral	Ubicación	Costo total de la plantilla (Pesos)				
			Abril	Mayo	Junio	Abril	Mayo	Junio			Abril	Mayo	Junio	Acumulado Enero-Junio	
RECTOR		NO DOCENTE	62,726.10		62,726.10	1		1	DIRECTIVO			62,726.10	0.00	62,726.10	188,176.30
SECRETARIO ACADÉMICO		NO DOCENTE							DIRECTIVO			0.00	0.00	0.00	0.00
SECRETARIO DE VINCULACIÓN		NO DOCENTE							DIRECTIVO			0.00	0.00	0.00	0.00
ABOGADO GENERAL		NO DOCENTE							DIRECTIVO			0.00	0.00	0.00	0.00
CONTRALOR INTERNO		NO DOCENTE	9,710.85		19,421.70			1	DIRECTIVO			9,710.85	0.00	19,421.70	29,132.55
DIRECTOR DE ÁREA		NO DOCENTE	47,364.30		47,364.30	6		6	DIRECTIVO			284,185.80	0.00	284,185.80	852,557.40
SUBDIRECTOR DE ÁREA		NO DOCENTE	33,957.00		33,957.00	3		3	DIRECTIVO			101,871.00	0.00	101,871.00	305,613.00
JEFE DE DEPARTAMENTO		NO DOCENTE	25,018.80		25,018.80	8		8	DIRECTIVO			200,150.40	0.00	200,150.40	600,451.20
PROFESOR TITULAR "A"		DOCENTE							DOCENTE			0.00	0.00	0.00	0.00
PROFESOR TITULAR "B"		DOCENTE							DOCENTE			0.00	0.00	0.00	0.00
PROFESOR TITULAR "C"		DOCENTE							DOCENTE			0.00	0.00	0.00	0.00
PROFESOR ASOCIADO "A"		DOCENTE							DOCENTE			0.00	0.00	0.00	0.00
PROFESOR ASOCIADO "B"		DOCENTE							DOCENTE			0.00	0.00	0.00	0.00
PROFESOR ASOCIADO "C"		DOCENTE	20,063.10		20,063.10	42		42	DOCENTE			842,650.20	0.00	842,650.20	2,527,950.60
PROFESOR DE ASIGNATURA "B" (H/S/M)		DOCENTE	8,745.74		8,678.01	124		115	DOCENTE			1,084,472.12	0.00	767,971.04	2,838,203.15
TÉCNICO ACADÉMICO "A"		DOCENTE							DOCENTE			0.00	0.00	0.00	0.00
TÉCNICO ACADÉMICO "B"		DOCENTE							DOCENTE			0.00	0.00	0.00	0.00
TÉCNICO ACADÉMICO "C"		DOCENTE							DOCENTE			0.00	0.00	0.00	0.00
TÉCNICO DOCENTE		DOCENTE							DOCENTE			0.00	0.00	0.00	64,559.76
COORDINADOR		ADMINISTRATIVO	10,759.96		10,759.96	6		6	ADMINISTRATIVO			64,559.76	0.00	64,559.76	337,870.02
INVESTIGADOR ESPECIALIZADO		ADMINISTRATIVO	13,916.70		13,916.70	15		15	ADMINISTRATIVO	DURANGO		208,750.50	0.00	208,750.50	417,501.00
INGENIERO EN SISTEMAS		ADMINISTRATIVO							ADMINISTRATIVO			0.00	0.00	0.00	0.00
ABOGADO		ADMINISTRATIVO							ADMINISTRATIVO			0.00	0.00	0.00	0.00
JEFE DE OFICINA		ADMINISTRATIVO	9,171.30		9,171.30	4		4	ADMINISTRATIVO			36,685.20	0.00	36,685.20	110,055.60
ENCARGADO DE CENTRO DE INFORMACIÓN		ADMINISTRATIVO	10,051.50		10,051.50	1		1	ADMINISTRATIVO			10,051.50	0.00	10,051.50	30,154.51
TÉCNICO BIBLIOTECARIO		ADMINISTRATIVO	8,067.60		8,067.60	1		1	ADMINISTRATIVO			8,067.60	0.00	8,067.60	24,202.80
TÉCNICO EN CONTABILIDAD		ADMINISTRATIVO							ADMINISTRATIVO			0.00	0.00	0.00	0.00
ANALISTA ADMINISTRATIVO		ADMINISTRATIVO	7,382.40		7,382.40	5		5	ADMINISTRATIVO			36,912.00	0.00	36,912.00	110,736.00
ENFERMERA		ADMINISTRATIVO	7,382.40		7,382.40	2		2	ADMINISTRATIVO			14,764.80	0.00	14,764.80	44,294.40
TÉCNICO ESPECIALIZADO EN ELECTRÓNICA		ADMINISTRATIVO							ADMINISTRATIVO			0.00	0.00	0.00	0.00
TÉCNICO ESPECIALIZADO EN MANTENIMIENTO		ADMINISTRATIVO							ADMINISTRATIVO			0.00	0.00	0.00	0.00
CHOFER DEL RECTOR		ADMINISTRATIVO	7,084.50		7,084.50	1		1	ADMINISTRATIVO			7,084.50	0.00	7,084.50	21,253.50
JEFE DE SERVICIOS DE MANTENIMIENTO		ADMINISTRATIVO							ADMINISTRATIVO			0.00	0.00	0.00	0.00
CHOFER ADMINISTRATIVO		ADMINISTRATIVO							ADMINISTRATIVO			0.00	0.00	0.00	0.00
ASISTENTE DE SERVICIOS Y MANTENIMIENTO		ADMINISTRATIVO	5,959.50		5,959.50	2		2	ADMINISTRATIVO			11,919.00	0.00	11,919.00	35,757.00
ASISTENTE DE CENTRO DE INFORMACIÓN		ADMINISTRATIVO	5,959.50		5,959.50	1		1	ADMINISTRATIVO			5,959.50	0.00	5,959.50	17,878.50
SECRETARÍA DEL RECTOR		ADMINISTRATIVO	8,067.60		8,067.60	1		1	ADMINISTRATIVO			8,067.60	0.00	8,067.60	24,202.80
SECRETARÍA DE SECRETARIO		ADMINISTRATIVO							ADMINISTRATIVO			0.00	0.00	0.00	0.00
SECRETARÍA DE DIRECTOR DE ÁREA		ADMINISTRATIVO	7,382.40		7,382.40	6		6	ADMINISTRATIVO			44,294.40	0.00	44,294.40	132,883.20
SECRETARÍA DE SUBDIRECTOR DE ÁREA		ADMINISTRATIVO	7,069.20		7,069.20	1		1	ADMINISTRATIVO			7,069.20	0.00	7,069.20	21,207.60
SECRETARÍA DE JEFE DE DEPARTAMENTO		ADMINISTRATIVO	6,858.30		6,858.30	1		1	ADMINISTRATIVO			6,858.30	0.00	6,858.30	20,574.90
SUMA DEL MES											3,056,810.33	0.00	2,750,020.10	8,755,217.79	
ACUMULADO DEL TRIMESTRE											5,806,830.42	5,806,830.42	5,806,830.42	5,806,830.42	
SUMAS ACUMULADAS AL MES DE JUNIO														8,755,217.79	

Nota: Las plazas se incluyen a manera de ejemplo, si existen plazas no contempladas, favor de agregarlas en la tabla anterior, únicamente en renglones. Favor de respetar la estructura de las columnas y fórmulas establecidas en el formato.

ME. ARTURO PROVEDA
NOMBRE Y FIRMA DEL JEFE

ME. JOSÉ GUERRERO
Director de Administración y Finanzas

DESTINO DE LOS RECURSOS FEDERALES QUE RECIBEN LAS UNIVERSIDADES TECNOLÓGICAS Y POLITECNICAS

En términos del artículo 36, fracción III, del Decreto de Presupuesto de Egresos de la Federación para el Ejercicio Fiscal 2021

Desglose del gasto corriente destinado a su operación

Cifras acumuladas desde enero al periodo que se reporta (PESOS)

Abril-Junio 2021

Fracción III

UNIVERSIDAD TECNOLÓGICA DE DURANGO	Gasto Corriente de Operación								
	Materiales y Suministros			Servicios Generales			Total acumulado materiales y servicios-Servicios generales		
	Abril	Mayo	Junio	Abril	Mayo	Junio	Enero-Abril	Enero-Mayo	Enero-Junio
SUBSIDIOS FEDERALES PARA ORGANISMOS DESCENTRALIZADOS ESTATALES U006	-	-	-	-	-	-	-	-	-
SUMA DEL MES	14,219.70	1,000.00	10,051.41	19,780.64	113,825.42	355,848.35	-	-	-
SUMAS ACUMULADAS	14,219.70	15,219.70	25,271.11	45,051.75	158,877.17	514,725.52	34,000.34	148,825.76	514,725.52
ACUMULADO DEL TRIMESTRE			25,271.11			489,454.41			641,028.64

ING. ARTURO FRAGOSO CORREA
 NOMBRE Y FIRMA DEL RECTOR

C.E. MARÍA DEL CARMEN HERRERA CARREÑO
 DIRECTOR DE ADMINISTRACIÓN Y FINANZAS

Nota: Favor de respetar la estructura de las columnas y fórmulas establecidas en el formato.
 Los datos son acumulativos.

DESTINO DE LOS RECURSOS FEDERALES QUE RECIBEN LAS UNIVERSIDADES TECNOLÓGICAS Y POLITÉCNICAS

En términos del artículo 36, fracción IV, del Decreto de Presupuesto de Egresos de la Federación para el Ejercicio Fiscal 2021
Estados Financieros

Fracción IV

Trimestre: SEGUNDO 2021

1. Estado de posición financiera
2. Estado de Actividades
3. Estado de Origen y aplicación de recursos públicos Federales
4. Estado de cambios de la situación financiera
5. Estado Analítico del Activo
6. Estado analítico del pasivo
7. Avance financiero


ING. ARTURO FRAGOSO CORRAL

RECTOR


C.P. MARÍA DEL CARMEN HERRERA CARREÑO

DIRECTOR DE ADMINISTRACIÓN Y FINANZAS

ESTADO DE SITUACIÓN FINANCIERA
Al 30 de Junio de 2021 y 2020
(Cifras en pesos)

SUBSIDIO FEDERAL

ACTIVO	2021		2020		PASIVO	2021		2020	
ACTIVO CIRCULANTE					PASIVO CIRCULANTE				
EFFECTIVO Y EQUIVALENTES	6,770,961.27	3,092,187.44			CUENTAS POR PAGAR A CORTO PLAZO	289,295.81	1,365,451.31		
DERECHOS A RECIBIR EFECTIVO O EQUIVALENTES	-10.00	0.00			DOCUMENTOS POR PAGAR A CORTO PLAZO	0.00	0.00		
DERECHOS A RECIBIR BIENES O SERVICIOS	0.00	0.00			PORCIÓN A CORTO PLAZO DE LA DEUDA PÚBLICA A LARGO PLAZO	0.00	0.00		
INVENTARIOS	0.00	0.00			TÍTULOS Y VALORES A CORTO PLAZO	0.00	0.00		
ALMACENES	0.00	0.00			PASIVOS DIFERIDOS A CORTO PLAZO	0.00	0.00		
ESTIMACIÓN POR PÉRDIDAS O DETERIORO DE ACTIVOS CIRCULANTES	0.00	0.00			FONDOS Y BIENES DE TERCEROS EN GARANTÍA Y/O ADMINISTRACIÓN A CORTO PLAZO	0.00	0.00		
OTROS ACTIVOS CIRCULANTES	0.00	0.00			PROVISIONES A CORTO PLAZO	0.00	0.00		
TOTAL DE ACTIVOS CIRCULANTES	6,770,951.27	3,092,187.44			OTROS PASIVOS A CORTO PLAZO	0.00	0.00		
ACTIVO NO CIRCULANTE					TOTAL DE PASIVOS CIRCULANTES	289,295.81	1,365,451.31		
INVERSIONES FINANCIERAS A LARGO PLAZO	0.00	0.00			PASIVO NO CIRCULANTE				
DERECHOS A RECIBIR EFECTIVO O EQUIVALENTES A LARGO PLAZO	0.00	0.00			CUENTAS POR PAGAR A LARGO PLAZO	0.00	0.00		
BIENES INMUEBLES, INFRAESTRUCTURA Y CONSTRUCCIONES EN PROCESO	0.00	0.00			DOCUMENTOS POR PAGAR A LARGO PLAZO	3,487,950.88	3,487,950.88		
BIENES MUEBLES	0.00	0.00			DEUDA PÚBLICA A LARGO PLAZO	0.00	0.00		
ACTIVOS INTANGIBLES	0.00	0.00			PASIVOS DIFERIDOS A LARGO PLAZO	0.00	0.00		
DEPRECIACIÓN, DETERIORO Y AMORTIZACIÓN ACUMULADA DE BIENES	0.00	0.00			FONDOS Y BIENES DE TERCEROS EN GARANTÍA Y/O ADMINISTRACIÓN A LARGO PLAZO	0.00	0.00		
ACTIVOS DIFERIDOS	0.00	0.00			PROVISIONES A LARGO PLAZO	0.00	0.00		
ESTIMACIÓN POR PÉRDIDA O DETERIORO DE ACTIVOS NO CIRCULANTES	0.00	0.00			TOTAL DE PASIVOS NO CIRCULANTES	3,487,950.88	3,487,950.88		
OTROS ACTIVOS NO CIRCULANTES	0.00	0.00			TOTAL DEL PASIVO.....	3,777,246.69	4,853,402.19		
TOTAL DE ACTIVOS NO CIRCULANTES	0.00	0.00			HACIENDA PÚBLICA / PATRIMONIO				
					HACIENDA PÚBLICA/PATRIMONIO CONTRIBUIDO	0.00	0.00		
					APORTACIONES	0.00	0.00		
					DONACIONES DE CAPITAL	0.00	0.00		
					ACTUALIZACIÓN DE LA HACIENDA PÚBLICA/PATRIMONIO	0.00	0.00		


ESTADO DE SITUACIÓN FINANCIERA
Al 30 de Junio de 2021 y 2020
(Cifras en pesos)

SUBSIDIO FEDERAL

	2021	2020		2021	2020
			HACIENDA PÚBLICA/PATRIMONIO GENERADO	2,993,704.58	-1,761,214.75
			RESULTADOS DEL EJERCICIO (AHORRO / DESAHORRO)	4,754,918.94	-197,326.88
			RESULTADOS DE EJERCICIOS ANTERIORES	-1,761,214.36	-1,563,887.87
			REVALÚOS	0.00	0.00
			RESERVAS	0.00	0.00
			RECTIFICACIONES DE RESULTADOS DE EJERCICIOS ANTERIORES	0.00	0.00
			EXCESO O INSUFICIENCIA EN LA ACTUALIZACIÓN DE LA HACIENDA PÚBLICA/PATRIMONIO	0.00	0.00
			RESULTADO POR POSICIÓN MONETARIA	0.00	0.00
			RESULTADO POR TENENCIA DE ACTIVOS NO MONETARIOS	0.00	0.00
			TOTAL HACIENDA PÚBLICA/PATRIMONIO.....	2,993,704.58	-1,761,214.75
TOTAL DEL ACTIVO.....	6,770,951.27	3,092,187.44	TOTAL DEL PASIVO Y HACIENDA PÚBLICA/PATRIMONIO...	6,770,951.27	3,092,187.44

Bajo protesta de decir verdad declaramos que los Estados Financieros y sus notas, son razonablemente correctos y son responsabilidad del emisor.


C.P. MARIA DEL CARMEN HERRERA CARREÑO
DIRECTOR DE ADMINISTRACIÓN Y FINANZAS


C.P. ELISA MARTINEZ MATHEY
JEFE DE DEPARTAMENTO DE REC FINANCIEROS,

UNIVERSIDAD TECNOLÓGICA DE DURANGO

ESTADO DE ACTIVIDADES
Del 1 de Enero al 30 de Junio de 2021 y 2020
(Cifras en pesos)

SUBSIDIO FEDERAL

	2021	2020
INGRESOS Y OTROS BENEFICIOS		
INGRESOS DE GESTIÓN		
IMPUESTOS	0.00	0.00
CUOTAS Y APORTACIONES DE SEGURIDAD SOCIAL	0.00	0.00
CONTRIBUCIONES DE MEJORAS	0.00	0.00
DERECHOS	0.00	0.00
PRODUCTOS	0.00	0.00
APROVECHAMIENTOS	0.00	0.00
INGRESOS POR VENTA DE BIENES Y PRESTACIÓN DE SERVICIOS	0.00	0.00
PART, APORT, CONV, INCENT. DERIV. D/COLAB.FISCAL, F. DIST. DE APORT, TRANSF, ASIG, SUBS Y SUBV Y P Y JUB	14,151,165.00	34,292,358.00
PART, APORT, CONV, INCENT. DERIV. D/COLAB.FISCAL, F. DIST. DE APORT	0.00	0.00
TRANSFERENCIAS, ASIGNACIONES, SUBSIDIOS Y SUBVENCIONES Y PENSIONES Y JUBILACIONES	14,151,165.00	34,292,358.00
OTROS INGRESOS Y BENEFICIOS		
INGRESOS FINANCIEROS	0.00	0.00
INCREMENTO POR VARIACIÓN DE INVENTARIOS	0.00	0.00
DISMINUCIÓN DEL EXCESO DE ESTIMACIONES POR PÉRDIDA O DETERIORO U OBSOLESCENCIA	0.00	0.00
DISMINUCIÓN DEL EXCESO DE PROVISIONES	0.00	0.00
OTROS INGRESOS Y BENEFICIOS VARIOS	0.00	0.00
TOTAL DE INGRESOS Y OTROS BENEFICIOS	14,151,165.00	34,292,358.00
GASTOS Y OTRAS PÉRDIDAS		
GASTOS DE FUNCIONAMIENTO		
SERVICIOS PERSONALES	9,396,246.44	34,489,684.88
MATERIALES Y SUMINISTROS	8,755,217.80	30,276,890.37
SERVICIOS GENERALES	25,271.11	1,223,765.78
	615,757.53	2,989,028.73
TRANSFERENCIAS, ASIGNACIONES, SUBSIDIOS Y OTRAS AYUDAS		
TRANSFERENCIAS INTERNAS Y ASIGNACIONES AL SECTOR PÚBLICO	0.00	0.00
TRANSFERENCIAS AL RESTO DEL SECTOR PÚBLICO	0.00	0.00
SUBSIDIOS Y SUBVENCIONES	0.00	0.00
AYUDAS SOCIALES	0.00	0.00
PENSIONES Y JUBILACIONES	0.00	0.00
TRANSFERENCIAS A FIDEICOMISOS, MANDATOS Y CONTRATOS ANÁLOGOS	0.00	0.00
TRANSFERENCIAS A LA SEGURIDAD SOCIAL	0.00	0.00
DONATIVOS	0.00	0.00
TRANSFERENCIAS AL EXTERIOR	0.00	0.00
PARTICIPACIONES Y APORTACIONES		
PARTICIPACIONES	0.00	0.00
APORTACIONES	0.00	0.00
CONVENIOS	0.00	0.00
INTERESES, COMISIONES Y OTROS GASTOS DE LA DEUDA PÚBLICA	0.00	0.00


UNIVERSIDAD TECNOLÓGICA DE DURANGO


ESTADO DE ACTIVIDADES
Del 1 de Enero al 30 de Junio de 2021 y 2020
(Cifras en pesos)

SUBSIDIO FEDERAL

	----- 2021 -----	----- 2020 -----
INTERESES DE LA DEUDA PÚBLICA	0.00	0.00
COMISIONES DE LA DEUDA PÚBLICA	0.00	0.00
GASTOS DE LA DEUDA PÚBLICA	0.00	0.00
COSTO POR COBERTURAS	0.00	0.00
APOYOS FINANCIEROS	0.00	0.00
OTROS GASTOS Y PÉRDIDAS EXTRAORDINARIAS	0.00	0.00
ESTIMACIONES, DEPRECIACIONES, DETERIOROS, OBSOLESCENCIAS Y AMORTIZACIONES	0.00	0.00
PROVISIONES	0.00	0.00
DISMINUCIONES DE INVENTARIOS	0.00	0.00
AUMENTO POR INSUFICIENCIA DE ESTIMACIONES POR PÉRDIDA O DETERIORO U OBSOLESCENCIA	0.00	0.00
AUMENTO POR INSUFICIENCIA DE PROVISIONES	0.00	0.00
OTROS GASTOS	0.00	0.00
INVERSIÓN PÚBLICA	0.00	0.00
INVERSIÓN PÚBLICA NO CAPITALIZABLE	0.00	0.00
TOTAL DE GASTOS Y OTRAS PÉRDIDAS	9,396,246.44	34,489,684.88
RESULTADOS DEL EJERCICIO (AHORRO/DESAHORRO)	4,754,918.56	-197,326.88

Bajo protesta de decir verdad declaramos que los Estados Financieros y sus notas,
son razonablemente correctos y son responsabilidad del emisor.


C.P. MARIA DEL CARMEN HERRERA CARREÑO
DIRECTOR DE ADMINISTRACIÓN Y FINANZAS


C.P. ELISA MARTINEZ MATHEY
JEFE DE DEPARTAMENTO DE REC FINANCIEROS,

UNIVERSIDAD TECNOLÓGICA DE DURANGO

ESTADO DE VARIACIÓN EN LA HACIENDA PÚBLICA

Del 1 de Enero al 30 de Junio de 2021

(Cifras en pesos)

SUBSIDIO FEDERAL

Concepto	Hacienda Pública/ Patrimonio Contribuido	Hacienda Pública/ Patrimonio Generado de Ejercicios Ant.	Hacienda Pública/ Patrimonio Generado del Ejercicio	Exceso o Insuficiencia en la Actualización de la Hacienda Pública / Patrimonio /	TOTAL
Hacienda Pública / Patrimonio Contribuido Neto 2020	0.00				0.00
Aportaciones	0.00				0.00
Donaciones de Capital	0.00				0.00
Actualización de la Hacienda Pública/Patrimonio	0.00				0.00
Hacienda Pública / Patrimonio Generado Neto 2020		-1,563,887.87	-197,326.88		-1,761,214.75
Resultados del Ejercicio (Ahorro/Desahorro)			-197,326.88		-197,326.88
Resultados de Ejercicios Anteriores Revalúos		-1,563,887.87			-1,563,887.87
Reservas		0.00			0.00
Rectificaciones de Resultados de Ejercicios Anteriores		0.00	0.00		0.00
Exceso o Insuficiencia en la Actualización de la Hacienda Pública/Patrimonio Neto 2020				0.00	0.00
Resultado por Posición Monetaria				0.00	0.00
Resultado por Tenencia de Activos no Monetarios				0.00	0.00
Hacienda Pública / Patrimonio Neto Final 2020	0.00	-1,563,887.87	-197,326.88	0.00	-1,761,214.75
Cambios en la Hacienda Pública / Patrimonio Contribuido Neto 2021	0.00				0.00
Aportaciones	0.00				0.00
Donaciones de Capital	0.00				0.00
Actualización de la Hacienda Pública/Patrimonio	0.00				0.00

UNIVERSIDAD TECNOLÓGICA DE DURANGO


ESTADO DE VARIACIÓN EN LA HACIENDA PÚBLICA
Del 1 de Enero al 30 de Junio de 2021
(Cifras en pesos)

SUBSIDIO FEDERAL

Variaciones de la Hacienda Pública / Patrimonio Generado Neto 2021	-197,326.49	4,952,245.44		4,754,918.95
Resultados del Ejercicio (Ahorro/Desahorro)		4,754,918.56		4,754,918.56
Resultados de Ejercicios Anteriores	-197,326.49	197,326.88		
Revalúos		0.00		0.39
Reservas		0.00		0.00
Rectificaciones de Resultados de Ejercicios Anteriores		0.00		0.00
Cambios en el Exceso o Insuficiencia en la Actualización de la Hacienda Pública/Patrimonio Neto 2021			0.00	0.00
Resultado por Posición Monetaria			0.00	0.00
Resultado por Tenencia de Activos no Monetarios			0.00	0.00
Hacienda Pública / Patrimonio Neto Final 2021	0.00	-1,761,214.36	4,754,918.56	0.00
				2,993,704.20

Bajo protesta de decir verdad declaramos que los Estados Financieros y sus notas, son razonablemente correctos y son responsabilidad del emisor.


C.P. MARIA DEL CARMEN HERRERA CARREÑO
DIRECTOR DE ADMINISTRACIÓN Y FINANZAS


C.P. ELISA MARTINEZ MATHEY
JEFE DE DEPARTAMENTO DE REC FINANCIEROS,

ESTADO DE FLUJOS DE EFECTIVO
Del 1 de Enero al 30 de Junio de 2021 y 2020
(Cifras en pesos)

SUBSIDIO FEDERAL

	2021	2020

FLUJOS DE EFECTIVO DE LAS ACTIVIDADES DE OPERACIÓN		
ORIGEN		
IMPUESTOS	14,151,165.00	34,292,358.00
CUOTAS Y APORTACIONES DE SEGURIDAD SOCIAL	0.00	0.00
CONTRIBUCIONES DE MEJORAS	0.00	0.00
DERECHOS	0.00	0.00
PRODUCTOS	0.00	0.00
APROVECHAMIENTOS	0.00	0.00
INGRESOS POR VENTA DE BIENES Y PRESTACIÓN DE SERVICIOS	0.00	0.00
PART, APORT, CONV, INCENT. DERIV. D/COLAB. FISCAL, F. DIST. DE APORT	0.00	0.00
TRANSFERENCIAS, ASIGNACIONES, SUBSIDIOS Y SUBVENCIONES Y PENSIONES Y JUBILACIONES	14,151,165.00	34,292,358.00
OTROS ORÍGENES DE OPERACIÓN	0.00	0.00
APLICACIÓN		
SERVICIOS PERSONALES	9,396,246.44	34,489,684.88
MATERIALES Y SUMINISTROS	8,755,217.80	30,276,890.37
SERVICIOS GENERALES	25,271.11	1,223,765.78
TRANSFERENCIAS INTERNAS Y ASIGNACIONES AL SECTOR PÚBLICO	615,757.53	2,989,028.73
TRANSFERENCIAS AL RESTO DEL SECTOR PÚBLICO	0.00	0.00
SUBSIDIOS Y SUBVENCIONES	0.00	0.00
AYUDAS SOCIALES	0.00	0.00
PENSIONES Y JUBILACIONES	0.00	0.00
TRANSFERENCIAS A FIDEICOMISOS, MANDATOS Y CONTRATOS ANÁLOGOS	0.00	0.00
TRANSFERENCIAS A LA SEGURIDAD SOCIAL	0.00	0.00
DONATIVOS	0.00	0.00
TRANSFERENCIAS AL EXTERIOR	0.00	0.00
PARTICIPACIONES	0.00	0.00
APORTACIONES	0.00	0.00
CONVENIOS	0.00	0.00
OTRAS APLICACIONES DE OPERACIÓN	0.00	0.00
FLUJOS NETOS DE EFECTIVO POR ACTIVIDADES DE OPERACIÓN	4,754,918.56	-197,326.88

ESTADO DE FLUJOS DE EFECTIVO
Del 1 de Enero al 30 de Junio de 2021 y 2020
(Cifras en pesos)


SUBSIDIO FEDERAL

	2021	2020
FLUJOS DE EFECTIVO DE LAS ACTIVIDADES DE INVERSIÓN		
ORIGEN		
BIENES INMUEBLES, INFRAESTRUCTURA Y	0.00	0.00
CONSTRUCCIONES EN PROCESO	0.00	0.00
BIENES MUEBLES		
OTROS ORÍGENES DE INVERSIÓN	0.00	0.00
APLICACIÓN		
BIENES INMUEBLES, INFRAESTRUCTURA Y	0.00	0.00
CONSTRUCCIONES EN PROCESO	0.00	0.00
BIENES MUEBLES		
OTRAS APLICACIONES DE INVERSIÓN	0.00	0.00
FLUJOS NETOS DE EFECTIVO POR	0.00	0.00
ACTIVIDADES DE INVERSIÓN	0.00	0.00
FLUJOS DE EFECTIVO DE LAS ACTIVIDADES DE FINANCIAMIENTO		
ORIGEN		
ENDEUDAMIENTO NETO	10.00	3,289,514.32
INTERNO	0.00	0.00
EXTERNO	0.00	0.00
OTROS ORÍGENES DE FINANCIAMIENTO	0.00	0.00
APLICACIÓN		
SERVICIOS DE LA DEUDA	1,076,154.73	0.00
INTERNO	0.00	0.00
EXTERNO	0.00	0.00
OTRAS APLICACIONES DE FINANCIAMIENTO	0.00	0.00
FLUJOS NETOS DE EFECTIVO POR	1,076,154.73	0.00
ACTIVIDADES DE FINANCIAMIENTO	-1,076,144.73	3,289,514.32


ESTADO DE FLUJOS DE EFECTIVO
Del 1 de Enero al 30 de Junio de 2021 y 2020
(Cifras en pesos)**SUBSIDIO FEDERAL**

	2021	2020
Incremento/Disminución Neta en el Efectivo y Equivalentes al Efectivo	3,678,773.83	3,092,187.44
Efectivo y Equivalentes al Efectivo al Inicio del Ejercicio	3,092,187.44	0.00
Efectivo y Equivalentes al Efectivo al Final del Ejercicio	6,770,961.27	3,092,187.44

Bajo protesta de decir verdad declaramos que los Estados Financieros y sus notas, son razonablemente correctos y son responsabilidad del emisor.



C.P. MARIA DEL CARMEN HERRERA CARREÑO
DIRECTOR DE ADMINISTRACIÓN Y FINANZAS



C.P. ELISA MARTINEZ MATHEY
JEFE DE DEPARTAMENTO DE REC FINANCIEROS,

UNIVERSIDAD TECNOLÓGICA DE DURANGO

ESTADO DE CAMBIOS EN LA SITUACIÓN FINANCIERA
Al 30 de Junio de 2021 y 2020
(Cifras en pesos)

SUBSIDIO FEDERAL

	Origen	Aplicación		Origen	Aplicación
ACTIVO	-	3,678,763.83	PASIVO	-	1,076,155.50
ACTIVO CIRCULANTE	-	3,678,763.83	PASIVO CIRCULANTE	-	1,076,155.50
EFFECTIVO Y EQUIVALENTES	-	3,678,773.83	CUENTAS POR PAGAR A CORTO PLAZO	-	1,076,155.50
DERECHOS A RECIBIR EFECTIVO O EQUIVALENTES	10.00	-	DOCUMENTOS POR PAGAR A CORTO PLAZO	-	-
DERECHOS A RECIBIR BIENES O SERVICIOS INVENTARIOS	-	-	PORCIÓN A CORTO PLAZO DE LA DEUDA PÚBLICA A LARGO PLAZO	-	-
ALMACENES	-	-	TÍTULOS Y VALORES A CORTO PLAZO	-	-
ESTIMACIÓN POR PÉRDIDAS O DETERIORO DE	-	-	PASIVOS DIFERIDOS A CORTO PLAZO	-	-
ACTIVOS CIRCULANTES	-	-	FONDOS Y BIENES DE TERCEROS EN GARANTÍA	-	-
OTROS ACTIVOS CIRCULANTES	-	-	Y/O ADMINISTRACIÓN A CORTO PLAZO	-	-
ACTIVO NO CIRCULANTE	-	-	PROVISIONES A CORTO PLAZO	-	-
INVERSIONES FINANCIERAS A LARGO PLAZO	-	-	OTROS PASIVOS A CORTO PLAZO	-	-
DERECHOS A RECIBIR EFECTIVO O EQUIVALENTES A LARGO PLAZO	-	-	PASIVO NO CIRCULANTE	-	-
BIENES INMUEBLES, INFRAESTRUCTURA Y CONSTRUCCIONES EN PROCESO	-	-	CUENTAS POR PAGAR A LARGO PLAZO	-	-
BIENES MUEBLES	-	-	DOCUMENTOS POR PAGAR A LARGO PLAZO	-	-
ACTIVOS INTANGIBLES	-	-	DEUDA PÚBLICA A LARGO PLAZO	-	-
DEPRECIACIÓN, DETERIORO Y AMORTIZACIÓN ACUMULADA DE BIENES	-	-	PASIVOS DIFERIDOS A LARGO PLAZO	-	-
ACTIVOS DIFERIDOS	-	-	FONDOS Y BIENES DE TERCEROS EN GARANTÍA	-	-
ESTIMACIÓN POR PÉRDIDA O DETERIORO DE	-	-	Y/O ADMINISTRACIÓN A LARGO PLAZO	-	-
ACTIVOS NO CIRCULANTES	-	-	PROVISIONES A LARGO PLAZO	-	-
OTROS ACTIVOS NO CIRCULANTES	-	-	HACIENDA PÚBLICA/PATRIMONIO	4,754,919.33	-
			HACIENDA PÚBLICA/PATRIMONIO CONTRIBUIDO	-	-
			APORTACIONES	-	-
			DONACIONES DE CAPITAL	-	-
			ACTUALIZACIÓN DE LA HACIENDA PÚBLICA/PATRIMONIO	-	-
			HACIENDA PÚBLICA/PATRIMONIO GENERADO	4,754,919.33	-
			RESULTADOS DEL EJERCICIO (AHORRO / DESAHORRO)	4,952,245.82	-
			RESULTADOS DE EJERCICIOS ANTERIORES	-	197,326.49
			REVALÚOS	-	-


UNIVERSIDAD TECNOLÓGICA DE DURANGO
 ESTADO DE CAMBIOS EN LA SITUACIÓN FINANCIERA
 Al 30 de Junio de 2021 y 2020
 (Cifras en pesos)

SUBSIDIO FEDERAL

Origen	Aplicación	Origen	Aplicación
	RESERVAS	-	-
	RECTIFICACIONES DE RESULTADOS DE EJERCICIOS ANTERIORES	-	-
	EXCESO O INSUFICIENCIA EN LA ACTUALIZACIÓN DE LA HACIENDA PÚBLICA/PATRIMONIO	-	-
	RESULTADO POR POSICIÓN MONETARIA	-	-
	RESULTADO POR TENENCIA DE ACTIVOS NO MONETARIOS	-	-

Bajo protesta de decir verdad declaramos que los Estados Financieros y sus notas, son razonablemente correctos y son responsabilidad del emisor.


 C.P. MARIA DEL CARMEN HERRERA CARREÑO
 DIRECTOR DE ADMINISTRACIÓN Y FINANZAS


 C.P. ELISA MARTINEZ MATHEY
 JEFE DE DEPARTAMENTO DE REC FINANCIEROS,

UNIVERSIDAD TECNOLÓGICA DE DURANGO
ESTADO ANALÍTICO DEL ACTIVO
Del 1 de Enero al 30 de Junio de 2021
(Cifras en pesos)

SUBSIDIO FEDERAL


Concepto	Saldo Inicial 1	Cargos del periodo 2	Abonos del periodo 3	Saldo final 4=(1+2-3)	Variación del periodo 5=(4-1)
ACTIVO	3,092,187.44	30,629,297.48	26,950,533.65	6,770,951.27	3,678,763.83
ACTIVO CIRCULANTE	3,092,187.44	30,629,297.48	26,950,533.65	6,770,951.27	3,678,763.83
EFFECTIVO Y EQUIVALENTES	3,092,187.44	16,472,868.48	12,794,094.65	6,770,961.27	3,678,773.83
DERECHOS A RECIBIR EFECTIVO O EQUIVALENTES	0.00	14,156,429.00	14,156,439.00	-10.00	-10.00
DERECHOS A RECIBIR BIENES O SERVICIOS	0.00	0.00	0.00	0.00	0.00
INVENTARIOS	0.00	0.00	0.00	0.00	0.00
ALMACENES	0.00	0.00	0.00	0.00	0.00
ESTIMACIÓN POR PÉRDIDAS O DETERIORO DE ACTIVOS CIRCULANTES	0.00	0.00	0.00	0.00	0.00
OTROS ACTIVOS CIRCULANTES	0.00	0.00	0.00	0.00	0.00
ACTIVO NO CIRCULANTE	0.00	0.00	0.00	0.00	0.00
INVERSIONES FINANCIERAS A LARGO PLAZO	0.00	0.00	0.00	0.00	0.00
DERECHOS A RECIBIR EFECTIVO O EQUIVALENTES A LARGO PLAZO	0.00	0.00	0.00	0.00	0.00
BIENES INMUEBLES, INFRAESTRUCTURA Y CONSTRUCCIONES EN PROCESO	0.00	0.00	0.00	0.00	0.00
BIENES MUEBLES	0.00	0.00	0.00	0.00	0.00
ACTIVOS INTANGIBLES	0.00	0.00	0.00	0.00	0.00
DEPRECIACIÓN, DETERIORO Y AMORTIZACIÓN ACUMULADA DE BIENES	0.00	0.00	0.00	0.00	0.00
ACTIVOS DIFERIDOS	0.00	0.00	0.00	0.00	0.00
ESTIMACIÓN POR PÉRDIDA O DETERIORO DE ACTIVOS NO CIRCULANTES	0.00	0.00	0.00	0.00	0.00
OTROS ACTIVOS NO CIRCULANTES	0.00	0.00	0.00	0.00	0.00

Bajo protesta de decir verdad declaramos que los Estados Financieros y sus notas,
son razonablemente correctos y son responsabilidad del emisor.

UNIVERSIDAD TECNOLÓGICA DE DURANGO

ESTADO ANALÍTICO DEL ACTIVO
Del 1 de Enero al 30 de Junio de 2021
(Cifras en pesos)

SUBSIDIO FEDERAL



C.P. MARIA DEL CARMEN HERRERA CARREÑO
DIRECTOR DE ADMINISTRACIÓN Y FINANZAS



C.P. ELISA MARTINEZ MATHEY
JEFE DE DEPARTAMENTO DE REC FINANCIEROS,

UNIVERSIDAD TECNOLÓGICA DE DURANGO

ESTADO ANALÍTICO DE LA DEUDA Y OTROS PASIVOS

Del 1 de Enero al 30 de Junio de 2021


(Cifras en pesos)

SUBSIDIO FEDERAL

DENOMINACIÓN DE LAS DEUDAS	Moneda de Contratación	Institución o País Acreedor	Saldo Inicial del Periodo	Saldo Final del Periodo
DEUDA PÚBLICA				
CORTO PLAZO				
DEUDA INTERNA				
Instituciones de Crédito			0.00	0.00
Títulos y Valores			0.00	0.00
Arrendamientos financieros			0.00	0.00
DEUDA EXTERNA				
Organismos Financieros Internacionales			0.00	0.00
Deuda Bilateral			0.00	0.00
Títulos y Valores			0.00	0.00
Arrendamientos Financieros			0.00	0.00
SUBTOTAL CORTO PLAZO			0.00	0.00
LARGO PLAZO				
DEUDA INTERNA				
Instituciones de Crédito			0.00	0.00
Títulos y Valores			0.00	0.00
Arrendamientos financieros			0.00	0.00
DEUDA EXTERNA				
Organismos Financieros Internacionales			0.00	0.00
Deuda Bilateral			0.00	0.00
Títulos y Valores			0.00	0.00
Arrendamientos Financieros			0.00	0.00
SUBTOTAL LARGO PLAZO			0.00	0.00
OTROS PASIVOS			4,853,402.19	3,777,246.69
TOTAL DEUDA Y OTROS PASIVOS			4,853,402.19	3,777,246.69

Bajo protesta de decir verdad declaramos que los Estados Financieros y sus notas, son razonablemente correctos y son responsabilidad del emisor.


C.P. MARIA DEL CARMEN HERRERA CARREÑO
DIRECTOR DE ADMINISTRACIÓN Y FINANZAS


C.P. ELISA MARTINEZ MATHEY
JEFE DE DEPARTAMENTO DE REC FINANCIEROS,



UNIVERSIDAD TECNOLÓGICA DE DURANGO
Informe de Subsidios Federales y Estatales al mes de junio de 2021

MES	SUBSIDIO FEDERAL				SUBSIDIO ESTATAL			
	PROGRAMADO	RECIBIDO	FECHA DE TRANSFERENCIA	NO. DE CUENTA ESPECÍFICA	PROGRAMADO	RECIBIDO	FECHA DE TRANSFERENCIA	NO. DE CUENTA ESPECÍFICA
ENERO	\$0.00	\$0.00	-	65508440721	\$0.00	\$1,206,307.50	15/01/2021	65508440627
ENERO	\$0.00	\$0.00	-	65508440721		\$1,206,307.50	29/01/2021	65508440627
FEBRERO	\$2,830,233.00	\$2,830,233.00	26/02/2021	65508440721	\$2,830,233.00	\$1,242,545.50	15/02/2021	65508440627
FEBRERO	\$0.00	\$0.00	-	65508440721		\$1,242,545.50	26/02/2021	65508440627
MARZO	\$2,830,233.00	\$2,830,233.00	08/03/2021	65508440721	\$2,830,233.00	\$2,648,497.00	17/03/2021	65508440627
ABRIL	\$2,830,233.00	\$2,830,233.00	20/04/2021	65508440721	\$2,830,233.00	\$1,325,552.50	15/04/2021	65508440627
ABRIL	\$0.00	\$0.00	-	65508440721		\$1,188,369.50	30/04/2021	65508440627
MAYO	\$2,830,233.00	\$2,830,233.00	14/05/2021	65508440721	\$2,830,233.00	\$1,018,350.50	14/05/2021	65508440627
MAYO	\$0.00	\$0.00	-	65508440721		\$1,018,350.50	31/05/2021	65508440627
JUNIO	\$2,830,233.00	\$2,830,233.00	16/06/2021	65508440721	\$2,830,233.00	\$1,243,227.00	15/06/2021	116739164
JUNIO	\$0.00	\$0.00	-	65508440721		\$1,243,227.00	30/06/2021	116739164
JULIO	\$2,830,233.00	\$0.00	-	65508440721	\$2,830,233.00	\$0.00		116739164
JULIO	\$0.00	\$0.00	-	65508440721		\$0.00		116739164
AGOSTO	\$2,830,233.00	\$0.00	-	65508440721	\$2,830,233.00	\$0.00		116739164
AGOSTO	\$0.00	\$0.00	-	65508440721		\$0.00		116739164
SEPTIEMBRE	\$2,830,233.00	\$0.00	-	65508440721	\$2,830,233.00	\$0.00		116739164
SEPTIEMBRE	\$0.00	\$0.00	-	65508440721		\$0.00		116739164
OCTUBRE	\$5,410,233.00	\$0.00	-	65508440721	\$5,410,233.00	\$0.00		116739164
OCTUBRE	\$0.00	\$0.00	-	65508440721		\$0.00		116739164
NOVIEMBRE	\$5,554,414.00	\$0.00	-	65508440721	\$5,554,414.00	\$0.00		116739164
NOVIEMBRE	\$0.00	\$0.00	-	65508440721		\$0.00		116739164
DICIEMBRE	\$0.00	\$0.00	-	65508440721	\$0.00	\$0.00		116739164
DICIEMBRE	\$0.00	\$0.00	-	65508440721		\$0.00		116739164
TOTAL	\$33,606,511.00	\$14,151,165.00			\$33,606,511.00	\$14,583,280.00		

C.P. MARÍA DEL CARMEN HERRERA CARREÑO
 DIRECTORA DE ADMINISTRACIÓN Y FINANZAS

DESTINO DE LOS RECURSOS FEDERALES QUE RECIBEN LAS UNIVERSIDADES TECNOLÓGICAS Y POLITÉCNICAS

En términos del artículo 36, fracción V, del Decreto de Presupuesto de Egresos de la Federación para el Ejercicio Fiscal 2021

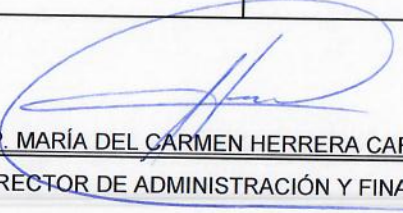
Información sobre matrícula de inicio y fin de cada ciclo escolar

Fracción V

Periodo reportado: SEGUNDO TRIMESTRE 2021

Instituto	Ciclo Escolar	Inicio o Fin del Ciclo Escolar	Nivel Educativo	Número de Alumnos
UNIVERSIDAD TECNOLÓGICA DE DURANGO	MAYO 2021 / AGOSTO 2021	06 MAYO 2021	Técnico Superior Universitario	1271
			Licenciatura	722
			Especialización	0
			Maestría	0
			Doctorado	0
				1993


ING. ARTURO FRAGOSO CORRAL
 RECTOR


C.P. MARÍA DEL CARMEN HERRERA CARREÑO
 DIRECTOR DE ADMINISTRACIÓN Y FINANZAS