

"México 2021, Año de la Independencia."

Rodeo, Dgo., a 02 de julio 2021.
OFICIO UTR/REC/170/2021.
ASUNTO: Información Artículo 36.

DR. HERMINIO BALTAZAR CISNEROS
DIRECTOR GENERAL DE UNIVERSIDADES
TECNOLÓGICAS Y POLITÉCNICAS
P R E S E N T E:

Por medio del presente oficio me permito saludarle y en base al Convenio de Asignación de Recursos Financieros 2021, dando cumplimiento a la cláusula sexta específicamente en la sección e) la cual nos habla de facilitar la fiscalización por parte de la Auditoría Superior de la Federación de los recursos federales que reciba con motivo del presente convenio, en términos de lo establecido en la Ley de Fiscalización y Rendición de Cuentas de la Federación, así como rendir cuentas sobre el ejercicio de los mismos en los términos de las disposiciones aplicables, detallando la información y debiendo dar cumplimiento a lo establecido en el **artículo 36** del Presupuesto de Egresos de la Federación para el Ejercicio Fiscal 2021. Por tal motivo, me permito enviar la información antes mencionada correspondiente al **Segundo Trimestre del ejercicio 2021.**

Sin más por el momento me despido de usted, deseándole éxito en sus labores cotidianas.

ATENTAMENTE



DRA. WENDY MARÍA RAMÍREZ ALVARADO
RECTORA



UTR ODEO
UNIVERSIDAD TECNOLÓGICA DE RODEO
Clave 10EUT0005Y
RECTORÍA

c.c.p. Archivo
Lic. Joselyn O. Herrera Parral, Directora de Administración y Finanzas

México
2021




Enero- Diciembre 2021.

DESTINO DE LOS RECURSOS FEDERALES QUE RECIBEN LAS UNIVERSIDADES TECNOLÓGICAS Y POLITÉCNICAS.
 En términos del artículo 36, fracción I del Decreto de Presupuesto de Egresos de la Federación para el Ejercicio Fiscal 2021.
 Programas y cumplimiento de metas.
 La información presentada es acumulada al periodo que se reporta.

Fracción I

DIRECCIÓN GENERAL DE UNIVERSIDADES TECNOLÓGICAS Y POLITÉCNICAS	Programa PEF/2021	PRIMER TRIMESTRE DEL 2021					SEGUNDO TRIMESTRE DEL 2021					TERCER TRIMESTRE 2021					CUARTO TRIMESTRE DEL 2021		
		LOS PROGRAMAS A LOS QUE SE DESTINAN LOS RECURSOS FEDERALES (MILES DE PESOS)					LOS PROGRAMAS A LOS QUE SE DESTINAN LOS RECURSOS FEDERALES (MILES DE PESOS)					LOS PROGRAMAS A LOS QUE SE DESTINAN LOS RECURSOS FEDERALES (MILES DE PESOS)					LOS PROGRAMAS A LOS QUE SE DESTINAN LOS RECURSOS FEDERALES (MILES DE PESOS)		
UNIVERSIDAD TECNOLÓGICA DE RODEO	U006	Subsidios federales para organismos descentralizados estatales	Enero	Febrero	Marzo	Abril	Mayo	Junio	Julio	Agosto	Septiembre	Octubre	Noviembre	Diciembre	Subtotal	Subtotal	Subtotal	Subtotal	
	Acumulado		0.00	660,321.00	1,320,642.00	1,980,963.00	2,641,284.00	3,301,605.00	3,301,605.00	3,301,605.00	3,301,605.00	3,301,605.00	3,301,605.00	3,301,605.00					
	Mensual		0.00	660,321.00	660,321.00	660,321.00	660,321.00	660,321.00	0.00	0.00	0.00	0.00	0.00	0.00					
SUMA DEL MES			0.00	660,321.00	660,321.00	660,321.00	660,321.00	660,321.00	0.00	0.00	0.00	0.00	0.00	0.00					
SUMAS ACUMULADAS			0.00	660,321.00	1,320,642.00	1,980,963.00	2,641,284.00	3,301,605.00	3,301,605.00	3,301,605.00	3,301,605.00	3,301,605.00	3,301,605.00	3,301,605.00					
ACUMULADO DEL TRIMESTRE					1,320,642.00			1,980,963.00			0.00								


 Dra. WENDY VARELA RAMIREZ
 Rectora



 MTRA. BRENDA LIZBETH LOPEZ CARRASCO
 JEFA DE DEPTO. DE ADMINISTRACIÓN Y FINANZAS

DESTINO DE LOS RECURSOS FINANCIEROS QUE RECIBEN LAS UNIVERSIDADES TECNOLÓGICAS Y POLITÉCNICAS
 En el artículo 3º, fracción II, del Decreto de Presupuesto de Egresos de la Federación para el Ejercicio Fiscal 2021.
 El costo de nómina del personal directivo, administrativo, técnico y manual (ATM) y docente, identificando las distintas categorías y los tabuladores de remuneraciones por puesto, responsabilidad laboral y su lugar de ubicación.
 Cifras acumuladas desde enero al período que se reporta (EGRESOS).
 Abril-Junio 2021.

Categoría	Estructura de la Plantilla						Responsabilidad Laboral	Costo total de la Plantilla (Pesos)					
	Tipo de personal		Número de plazas		Ubicación			Abril		Mayo		Junio	
	Abril	Mayo	Junio	Abril	Mayo	Junio	Abril	Mayo	Junio	Abril	Mayo	Junio	Acumulado Enero-Junio
UNIVERSIDAD TECNOLÓGICA DE HOCHOQUIC	Fracción II												
RECTOR	61,471.20	61,471.20	61,471.20	1	1	1	DIRECTIVO	61,471.20	61,471.20	61,471.20	0.00	0.00	184,413.60
SECRETARIO ADMINISTRATIVO							DIRECTIVO	0.00	0.00	0.00	0.00	0.00	0.00
SECRETARIO DE VINCULACIÓN							DIRECTIVO	0.00	0.00	0.00	0.00	0.00	0.00
ABOGADO GENERAL							DIRECTIVO	0.00	0.00	0.00	0.00	0.00	0.00
CONTRALOR							DIRECTIVO	0.00	0.00	0.00	0.00	0.00	0.00
SUBDIRECTOR DE ÁREA							DIRECTIVO	0.00	0.00	0.00	0.00	0.00	0.00
JEFE DE DEPARTAMENTO	23,702.40	23,702.40	23,702.40	2	2	2	DIRECTIVO	65,404.80	65,404.80	65,404.80	0.00	0.00	196,214.40
PROFESOR TITULAR "A"	23,703.60	23,703.60	23,703.60	4	4	4	DIRECTIVO	95,054.40	95,054.40	95,054.40	0.00	0.00	285,163.20
PROFESOR TITULAR "B"							ATM	0.00	0.00	0.00	0.00	0.00	0.00
PROFESOR TITULAR "C"							ATM	0.00	0.00	0.00	0.00	0.00	0.00
PROFESOR ASOCIADO "A"	484.50	484.50	484.50	398	398	398	ATM	184,871.00	184,871.00	184,871.00	0.00	0.00	488,484.50
PROFESOR ASOCIADO "B"							ATM	0.00	0.00	0.00	0.00	0.00	0.00
PROFESOR ASOCIADO "C"							ATM	0.00	0.00	0.00	0.00	0.00	0.00
PROFESOR DE ASIGNATURA "B" (H/S/M)	20,063.10	20,063.10	20,063.10	5	5	5	ATM	100,315.50	100,315.50	100,315.50	0.00	0.00	300,946.50
TÉCNICO ACADÉMICO "A"							ATM	0.00	0.00	0.00	0.00	0.00	0.00
TÉCNICO ACADÉMICO "B"							ATM	0.00	0.00	0.00	0.00	0.00	0.00
TÉCNICO ACADÉMICO "C"							ATM	0.00	0.00	0.00	0.00	0.00	0.00
UNIVERSIDAD TECNOLÓGICA DE ROSA							ATM	0.00	0.00	0.00	0.00	0.00	0.00
INVESTIGADOR ESPECIALIZADO	15,936.80	15,936.80	15,936.80	4	4	4	ATM	55,667.20	55,667.20	55,667.20	0.00	0.00	167,001.60
INGENIERO EN SISTEMAS							ATM	0.00	0.00	0.00	0.00	0.00	0.00
ABOGADO							ATM	0.00	0.00	0.00	0.00	0.00	0.00
JEFE DE OFICINA	9,171.40	9,171.40	9,171.40	4	4	4	ATM	36,685.60	36,685.60	36,685.60	0.00	0.00	110,056.80
TÉCNICO BIBLIOTECARIO	8,067.40	8,067.40	8,067.40	1	1	1	ATM	8,067.40	8,067.40	8,067.40	0.00	0.00	16,233.93
TÉCNICO EN CONTABILIDAD							ATM	0.00	0.00	0.00	0.00	0.00	0.00
ANALISTA ADMINISTRATIVO	7,382.50	7,382.50	7,382.50	1	1	1	ATM	7,382.50	7,382.50	7,382.50	0.00	0.00	22,147.50
ENFERMERA							ATM	0.00	0.00	0.00	0.00	0.00	0.00
TÉCNICO ESPECIALIZADO EN ELECTRÓNICA							ATM	0.00	0.00	0.00	0.00	0.00	0.00
TÉCNICO ESPECIALIZADO EN MANTENIMIENTO							ATM	0.00	0.00	0.00	0.00	0.00	0.00
CHIEF DEL SECTOR	7,085.20	7,085.20	7,085.20	1	1	1	ATM	7,085.20	7,085.20	7,085.20	0.00	0.00	17,476.83
JEFE DE SERVICIOS DE MANTENIMIENTO							ATM	0.00	0.00	0.00	0.00	0.00	0.00
CHIEF ADMINISTRATIVO	5,899.60	5,899.60	5,899.60	1	1	1	ATM	5,899.60	5,899.60	5,899.60	0.00	0.00	15,905.73
ASISTENTE DE SERVICIOS Y MANTENIMIENTO	8,067.40	8,067.40	8,067.40	1	1	1	ATM	8,067.40	8,067.40	8,067.40	0.00	0.00	24,202.20
SECRETARÍA DEL RECTOR							ATM	0.00	0.00	0.00	0.00	0.00	0.00
SECRETARÍA DE SECRETARÍA							ATM	0.00	0.00	0.00	0.00	0.00	0.00
SECRETARÍA DE DIRECTOR DE ÁREA							ATM	0.00	0.00	0.00	0.00	0.00	0.00
SECRETARÍA DE SUBDIRECTOR DE ÁREA							ATM	0.00	0.00	0.00	0.00	0.00	0.00
SECRETARÍA DE JEFE DE DEPARTAMENTO	6,888.40	6,888.40	6,888.40	3	3	3	ATM	20,575.20	20,575.20	20,575.20	0.00	0.00	61,725.60

SUMA DEL MES	656,607.00	596,686.50	0.00
ACUMULADO DEL TRIMESTRE			1,253,293.50
SUMAS ACUMULADAS AL MES DE JUNIO			1,890,482.39

Nota: Las celdas se incluyen a menos de un ejemplo, si existieran celdas no conformadas, favor de especificarlas en la tabla anterior, únicamente en remisiones.
 Favor de respaldar la estructura de las llamadas y los datos en sub-tablas en el formato.


 DÑA. NIDIA MARÍA ÁLVAREZ ALVARADO
 SECRETARÍA
 JEFA DE DEPTO. DE ADMINISTRACIÓN Y FINANZAS

DESTINO DE LOS RECURSOS FEDERALES QUE RECIBEN LAS UNIVERSIDADES TECNOLÓGICAS Y POLITÉCNICAS

En términos del artículo 36, fracción III, del Decreto de Presupuesto de Egresos de la Federación para el Ejercicio Fiscal 2021

Desglose del gasto corriente destinado a su operación

Cifras acumuladas desde enero al periodo que se reporta (PESOS)

Abril-Junio 2021

Fracción III

	Gasto Corriente de Operación			Servicios Generales			Total acumulado materiales y servicios-Generales		
	Abril	Mayo	Junio	Abril	Mayo	Junio	Enero-Abril	Enero-Mayo	Enero-Junio

SUBSIDIOS FEDERALES PARA ORGANISMOS DESCENTRALIZADOS ESTATALES 0006	5,387.72	5,636.22	1,856.00	48,001.91	67,835.65	30,594.37	130,890.12	204,361.99	236,812.36
SUMA DEL MES	5,387.72	5,636.22	1,856.00	48,001.91	67,835.65	30,594.37	130,890.12	204,361.99	236,812.36
SUMAS ACUMULADAS	5,387.72	11,023.94	12,879.94	60,881.85	128,717.50	159,311.87	53,389.63	126,861.50	159,311.87
ACUMULADO DEL TRIMESTRE			12,879.94			146,431.93			159,311.87


 DR. WENDY MARÍA RAMÍREZ ALVARADO
 RECTORA


 MTRA. BRENDA LIZBETH LOPEZ CARRASCO
 JEFA DE DEPTO. DE ADMINISTRACIÓN Y FINANZAS

Nota: Favor de presentar la estructura de las columnas y fórmulas establecidas en el formato.
 Los datos son acumulativos.

DESTINO DE LOS RECURSOS FEDERALES QUE RECIBEN LAS UNIVERSIDADES TECNOLÓGICAS Y POLITÉCNICAS
En términos del artículo 36, fracción IV, del Decreto de Presupuesto de Egresos de la Federación para el Ejercicio Fiscal 2021
Estados Financieros

Fracción IV

Trimestre:

1. Estado de Posición Financiera
2. Estado de Actividades
3. Estado de Origen y Aplicación de recursos públicos Federales
4. Estado de Cambios en la Situación Financiera
5. Estado Analítico del Activo
6. Estado Analítico del Pasivo
7. Avance Financiero


DRA. WENDY MARÍA RAMÍREZ ALVARADO
RECTORA


MTRA. BRENDA LIZBETH LÓPEZ CARRASCO
JEFA DE DEPTO. DE ADMINISTRACIÓN Y FINANZAS

UNIVERSIDAD TECNOLÓGICA DE RODEO

ESTADO DE ACTIVIDADES
Del 1 de Enero al 30 de Junio de 2021 y 2020
(Cifras en pesos)

SUBSIDIOS FEDERALES PARA EL ORGANISMO DESENTRALIZADOS ESTATALES

	2021	2020
INGRESOS Y OTROS BENEFICIOS		
INGRESOS DE GESTIÓN	0.00	535.89
IMPUESTOS	0.00	0.00
CUOTAS Y APORTACIONES DE SEGURIDAD SOCIAL	0.00	0.00
CONTRIBUCIONES DE MEJORAS	0.00	0.00
DERECHOS	0.00	0.00
PRODUCTOS	0.00	0.00
APROVECHAMIENTOS	0.00	0.00
INGRESOS POR VENTA DE BIENES Y PRESTACIÓN DE SERVICIOS	0.00	535.89
PART, APORT, CONV, INCENT. DERIV. D/COLAB.FISCAL, F. DIST. DE APORT, TRANSF, ASIG, SUBS Y SUBV Y P Y JUB	3,301,605.00	8,000,737.00
PART, APORT, CONV, INCENT. DERIV. D/COLAB.FISCAL, F. DIST. DE APORT	0.00	0.00
TRANSFERENCIAS, ASIGNACIONES, SUBSIDIOS Y SUBVENCIONES Y PENSIONES Y JUBILACIONES	3,301,605.00	8,000,737.00
OTROS INGRESOS Y BENEFICIOS	0.00	0.00
INGRESOS FINANCIEROS	0.00	0.00
INCREMENTO POR VARIACIÓN DE INVENTARIOS	0.00	0.00
DISMINUCIÓN DEL EXCESO DE ESTIMACIONES POR PÉRDIDA O DETERIORO U OBSOLESCENCIA	0.00	0.00
DISMINUCIÓN DEL EXCESO DE PROVISIONES	0.00	0.00
OTROS INGRESOS Y BENEFICIOS VARIOS	0.00	0.00
TOTAL DE INGRESOS Y OTROS BENEFICIOS	3,301,605.00	8,001,272.89
GASTOS Y OTRAS PÉRDIDAS		
GASTOS DE FUNCIONAMIENTO	2,542,473.80	7,998,473.56
SERVICIOS PERSONALES	2,314,079.63	7,166,826.22
MATERIALES Y SUMINISTROS	17,545.63	220,962.98
SERVICIOS GENERALES	210,848.54	610,684.36
TRANSFERENCIAS, ASIGNACIONES, SUBSIDIOS Y OTRAS AYUDAS	0.00	0.00
TRANSFERENCIAS INTERNAS Y ASIGNACIONES AL SECTOR PÚBLICO	0.00	0.00
TRANSFERENCIAS AL RESTO DEL SECTOR PÚBLICO	0.00	0.00
SUBSIDIOS Y SUBVENCIONES	0.00	0.00
AYUDAS SOCIALES	0.00	0.00
PENSIONES Y JUBILACIONES	0.00	0.00
TRANSFERENCIAS A FIDEICOMISOS, MANDATOS Y CONTRATOS ANÁLOGOS	0.00	0.00
TRANSFERENCIAS A LA SEGURIDAD SOCIAL	0.00	0.00
DONATIVOS	0.00	0.00
TRANSFERENCIAS AL EXTERIOR	0.00	0.00
PARTICIPACIONES Y APORTACIONES	0.00	0.00
PARTICIPACIONES	0.00	0.00
APORTACIONES	0.00	0.00
CONVENIOS	0.00	0.00

UNIVERSIDAD TECNOLÓGICA DE RODEO


ESTADO DE ACTIVIDADES
Del 1 de Enero al 30 de Junio de 2021 y 2020
(Cifras en pesos)

SUBSIDIOS FEDERALES PARA EL ORGANISMO DESENTRALIZADOS ESTATALES

	2021	2020
INTERESES, COMISIONES Y OTROS GASTOS DE LA DEUDA PÚBLICA	0.00	0.00
INTERESES DE LA DEUDA PÚBLICA	0.00	0.00
COMISIONES DE LA DEUDA PÚBLICA	0.00	0.00
GASTOS DE LA DEUDA PÚBLICA	0.00	0.00
COSTO POR COBERTURAS	0.00	0.00
APOYOS FINANCIEROS	0.00	0.00
OTROS GASTOS Y PÉRDIDAS EXTRAORDINARIAS	0.00	0.00
ESTIMACIONES, DEPRECIACIONES, DETERIOROS, OBSOLESCENCIAS Y AMORTIZACIONES	0.00	0.00
PROVISIONES	0.00	0.00
DISMINUCIONES DE INVENTARIOS	0.00	0.00
AUMENTO POR INSUFICIENCIA DE ESTIMACIONES POR PÉRDIDA O DETERIORO U OBSOLESCENCIA	0.00	0.00
AUMENTO POR INSUFICIENCIA DE PROVISIONES	0.00	0.00
OTROS GASTOS	0.00	0.00
INVERSIÓN PÚBLICA	0.00	0.00
INVERSIÓN PÚBLICA NO CAPITALIZABLE	0.00	0.00
TOTAL DE GASTOS Y OTRAS PÉRDIDAS	2,542,473.80	7,998,473.56
RESULTADOS DEL EJERCICIO (AHORRO/DESAHORRO)	759,131.20	2,799.33

Bajo protesta de decir verdad declaramos que los Estados Financieros y sus notas,
son razonablemente correctos y son responsabilidad del emisor.


DRA. WENDY MARÍA RAMÍREZ ALVARADO
RECTORA


MA. BRENDA LIABETH LÓPEZ CARRASCO
JEFA DEL DEPARTAMENTO DE ADMON Y FINANZ

ESTADO DE SITUACIÓN FINANCIERA
Al 30 de Junio de 2021 y 2020
(Cifras en pesos)

SUBSIDIOS FEDERALES PARA EL ORGANISMO DESENTRALIZADOS ESTATALES


	2021	2020	2021	2020
ACTIVO				
ACTIVO CIRCULANTE				
EFFECTIVO Y EQUIVALENTES	1,173,250.59	493,211.38		
DERECHOS A RECIBIR EFFECTIVO O EQUIVALENTES	1,895.07	0.00		
DERECHOS A RECIBIR BIENES O SERVICIOS INVENTARIOS	0.00	0.00		
ALMACENES	0.00	0.00		
ESTIMACIÓN POR PÉRDIDAS O DETERIORO DE ACTIVOS CIRCULANTES	0.00	0.00		
OTROS ACTIVOS CIRCULANTES	0.00	0.00		
TOTAL DE ACTIVOS CIRCULANTES	1,175,145.66	493,211.38		
ACTIVO NO CIRCULANTE				
INVERSIONES FINANCIERAS A LARGO PLAZO	0.00	0.00		
DERECHOS A RECIBIR EFFECTIVO O EQUIVALENTES A LARGO PLAZO	0.00	0.00		
BIENES INMUEBLES, INFRAESTRUCTURA Y CONSTRUCCIONES EN PROCESO	0.00	0.00		
BIENES MUEBLES	0.00	0.00		
ACTIVOS INTANGIBLES	0.00	0.00		
DEPRECIACIÓN, DETERIORO Y AMORTIZACIÓN ACUMULADA DE BIENES	0.00	0.00		
ACTIVOS DIFERIDOS	0.00	0.00		
ESTIMACIÓN POR PÉRDIDA O DETERIORO DE ACTIVOS NO CIRCULANTES	0.00	0.00		
OTROS ACTIVOS NO CIRCULANTES	0.00	0.00		
TOTAL DE ACTIVOS NO CIRCULANTES	0.00	0.00		
PASIVO				
PASIVO CIRCULANTE				
CUENTAS POR PAGAR A CORTO PLAZO			74,650.52	173,448.68
DOCUMENTOS POR PAGAR A CORTO PLAZO			0.00	0.00
PORCIÓN A CORTO PLAZO DE LA DEUDA PÚBLICA A LARGO PLAZO			0.00	0.00
TÍTULOS Y VALORES A CORTO PLAZO			0.00	0.00
PASIVOS DIFERIDOS A CORTO PLAZO			0.00	0.00
FONDOS Y BIENES DE TERCEROS EN GARANTÍA Y/O ADMINISTRACIÓN A CORTO PLAZO			0.00	0.00
PROVISIONES A CORTO PLAZO			0.00	0.00
OTROS PASIVOS A CORTO PLAZO			0.00	0.00
TOTAL DE PASIVOS CIRCULANTES	0.00	0.00	74,650.52	173,448.68
PASIVO NO CIRCULANTE				
CUENTAS POR PAGAR A LARGO PLAZO			0.00	0.00
DOCUMENTOS POR PAGAR A LARGO PLAZO			0.00	0.00
DEUDA PÚBLICA A LARGO PLAZO			0.00	0.00
PASIVOS DIFERIDOS A LARGO PLAZO			0.00	0.00
FONDOS Y BIENES DE TERCEROS EN GARANTÍA Y/O ADMINISTRACIÓN A LARGO PLAZO			341,364.09	316,935.53
PROVISIONES A LARGO PLAZO			0.00	0.00
TOTAL DE PASIVOS NO CIRCULANTES	0.00	0.00	341,364.09	316,935.53
TOTAL DEL PASIVO	0.00	0.00	416,014.61	490,384.21
HACIENDA PÚBLICA / PATRIMONIO				
HACIENDA PÚBLICA/PATRIMONIO CONTRIBUIDO			0.00	0.00
APORTACIONES			0.00	0.00
DONACIONES DE CAPITAL			0.00	0.00
ACTUALIZACIÓN DE LA HACIENDA PÚBLICA/PATRIMONIO			0.00	0.00

UNIVERSIDAD TECNOLÓGICA DE RODEO
 ESTADO DE SITUACIÓN FINANCIERA
 Al 30 de Junio de 2021 y 2020
 (Cifras en pesos)


SUBSIDIOS FEDERALES PARA EL ORGANISMO DESENTRALIZADOS ESTATALES

	2021	2020
HACIENDA PÚBLICA/PATRIMONIO GENERADO	759,131.05	2,827.17
RESULTADOS DEL EJERCICIO (AHORRO / DESAHORRO)	759,131.20	2,799.33
RESULTADOS DE EJERCICIOS ANTERIORES	-0.15	27.84
REVALÚOS	0.00	0.00
RESERVAS	0.00	0.00
RECTIFICACIONES DE RESULTADOS DE EJERCICIOS ANTERIORES	0.00	0.00
EXCESO O INSUFICIENCIA EN LA ACTUALIZACIÓN DE LA HACIENDA PÚBLICA/PATRIMONIO	0.00	0.00
RESULTADO POR POSICIÓN MONETARIA	0.00	0.00
RESULTADO POR TENENCIA DE ACTIVOS NO MONETARIOS	0.00	0.00
TOTAL HACIENDA PÚBLICA/PATRIMONIO.....	759,131.05	2,827.17
TOTAL DEL PASIVO Y HACIENDA PÚBLICA/PATRIMONIO...	1,175,145.66	493,211.38
TOTAL DEL ACTIVO.....	1,175,145.66	493,211.38

Bajo protesta de decir verdad declaramos que los Estados Financieros y sus notas, son razonablemente correctos y son responsabilidad del emisor.



 DRA. WENDY MARÍA RAMÍREZ ALVARADO
 SECTORA




 MA. BRENDA LIZBETH LÓPEZ CARRASCO
 JEFA DEL DEPARTAMENTO DE ADMON Y FINANZ

UNIVERSIDAD TECNOLÓGICA DE RODEO
 ESTADO DE CAMBIOS EN LA SITUACIÓN FINANCIERA
 Al 30 de Junio de 2021 y 2020
 (Cifras en pesos)

SUBSIDIOS FEDERALES PARA EL ORGANISMO DESENTRALIZADOS ESTATALES

Origen	Aplicación	Origen	Aplicación
		-	-
RESERVAS		-	-
RECTIFICACIONES DE RESULTADOS DE EJERCICIOS ANTERIORES		-	-
EXCESO O INSUFICIENCIA EN LA ACTUALIZACIÓN DE LA HACIENDA PÚBLICA/PATRIMONIO		-	-
RESULTADO POR POSICIÓN MONETARIA		-	-
RESULTADO POR TENENCIA DE ACTIVOS NO MONETARIOS		-	-

Bajo protesta de decir verdad declaramos que los Estados Financieros y sus notas, son razonablemente correctos y son responsabilidad del emisor.


 DRA. WENDY MARÍA RAMÍREZ ALVARADO
 RECTORA


 MA. BRENDA LIZBETH LÓPEZ CARRASCO
 JEFA DEL DEPARTAMENTO DE ADMON Y FINANZAS

UNIVERSIDAD TECNOLÓGICA DE RODEO

ESTADO ANALÍTICO DEL ACTIVO
Del 1 de Enero al 30 de Junio de 2021
(Cifras en pesos)

SUBSIDIOS FEDERALES PARA EL ORGANISMO DESENCENTRALIZADOS ESTATALES



Concepto	Saldo Inicial 1	Cargos del periodo 2	Abonos del periodo 3	Saldo final 4=(1+2-3)	Variación del periodo 5=(4-1)
ACTIVO	493,211.38	6,935,998.81	6,254,064.53	1,175,145.66	681,934.28
ACTIVO CIRCULANTE	493,211.38	6,935,998.81	6,254,064.53	1,175,145.66	681,934.28
EFFECTIVO Y EQUIVALENTES	493,211.38	3,552,248.33	2,872,209.12	1,173,250.59	680,039.21
DERECHOS A RECIBIR EFFECTIVO O EQUIVALENTES	0.00	3,383,750.48	3,381,855.41	1,895.07	1,895.07
DERECHOS A RECIBIR BIENES O SERVICIOS	0.00	0.00	0.00	0.00	0.00
INVENTARIOS	0.00	0.00	0.00	0.00	0.00
ALMACENES	0.00	0.00	0.00	0.00	0.00
ESTIMACIÓN POR PÉRDIDAS O DETERIORO DE ACTIVOS CIRCULANTES	0.00	0.00	0.00	0.00	0.00
OTROS ACTIVOS CIRCULANTES	0.00	0.00	0.00	0.00	0.00
ACTIVO NO CIRCULANTE	0.00	0.00	0.00	0.00	0.00
INVERSIONES FINANCIERAS A LARGO PLAZO	0.00	0.00	0.00	0.00	0.00
DERECHOS A RECIBIR EFFECTIVO O EQUIVALENTES A LARGO PLAZO	0.00	0.00	0.00	0.00	0.00
BIENES INMUEBLES, INFRAESTRUCTURA Y CONSTRUCCIONES EN PROCESO	0.00	0.00	0.00	0.00	0.00
BIENES MUEBLES	0.00	0.00	0.00	0.00	0.00
ACTIVOS INTANGIBLES	0.00	0.00	0.00	0.00	0.00
DEPRECIACIÓN, DETERIORO Y AMORTIZACIÓN ACUMULADA DE BIENES	0.00	0.00	0.00	0.00	0.00
ACTIVOS DIFERIDOS	0.00	0.00	0.00	0.00	0.00
ESTIMACIÓN POR PÉRDIDA O DETERIORO DE ACTIVOS NO CIRCULANTES	0.00	0.00	0.00	0.00	0.00
OTROS ACTIVOS NO CIRCULANTES	0.00	0.00	0.00	0.00	0.00

Bajo protesta de decir verdad declaramos que los Estados Financieros y sus notas, son razonablemente correctos y son responsabilidad del emisor.

UNIVERSIDAD TECNOLÓGICA DE RODEO

ESTADO ANALÍTICO DEL ACTIVO
Del 1 de Enero al 30 de Junio de 2021
(Cifras en pesos)

SUBSIDIOS FEDERALES PARA EL ORGANISMO DESENTRALIZADOS ESTATALES



DRA. WENDY MARÍA RAMÍREZ ÁLVAREZ MA. BRENDA LIZBETH LÓPEZ CARRASCO
RECTORA JEFA DEL DEPARTAMENTO DE ADMON Y FINANZ

UNIVERSIDAD TECNOLÓGICA DE RODEO

ESTADO ANALÍTICO DE LA DEUDA Y OTROS PASIVOS

Del 1 de Enero al 30 de Junio de 2021

(Cifras en pesos)

SUBSIDIOS FEDERALES PARA EL ORGANISMO DESENTRALIZADOS ESTATALES

DENOMINACIÓN DE LAS DEUDAS	Moneda de Contratación	Institución o País Acreedor	Saldo Inicial del Periodo	Saldo Final del Periodo
DEUDA PÚBLICA				
CORTO PLAZO				
DEUDA INTERNA				
Instituciones de Crédito			0.00	0.00
Titulos y Valores			0.00	0.00
Arrendamientos financieros			0.00	0.00
DEUDA EXTERNA				
Organismos Financieros Internacionales			0.00	0.00
Deuda Bilateral			0.00	0.00
Titulos y Valores			0.00	0.00
Arrendamientos Financieros			0.00	0.00
SUBTOTAL CORTO PLAZO			0.00	0.00
LARGO PLAZO				
DEUDA INTERNA				
Instituciones de Crédito			0.00	0.00
Titulos y Valores			0.00	0.00
Arrendamientos financieros			0.00	0.00
DEUDA EXTERNA				
Organismos Financieros Internacionales			0.00	0.00
Deuda Bilateral			0.00	0.00
Titulos y Valores			0.00	0.00
Arrendamientos Financieros			0.00	0.00
SUBTOTAL LARGO PLAZO			0.00	0.00
OTROS PASIVOS			490,384.21	416,014.61
TOTAL DEUDA Y OTROS PASIVOS			490,384.21	416,014.61

Bajo protesta de decir verdad declaramos que los Estados Financieros y sus notas, son razonablemente correctos y son responsabilidad del emisor.


 DRA. WENDY MARÍA RAMÍREZ ALVARADO
 RECTORA


 MA. BRENDA LIZBETH LÓPEZ CARRASCO
 JEFA DEL DEPARTAMENTO DE ADMON Y FIANANZ

ESTADO ANALÍTICO DE INGRESOS

Del 1 de Enero al 30 de Junio de 2021
(Cifras en pesos)**SUBSIDIOS FEDERALES PARA EL ORGANISMO DESENTRALIZADOS ESTATALES**

Rubro de Ingresos	Ingreso Estimado (1)	Ampliaciones y Reducciones (2)	Ingreso Modificado (3=1+2)	Ingreso Devengado (4)	Ingreso Recaudado (5)	Diferencia (6=5-1)
IMPUESTOS	0.00	0.00	0.00	0.00	0.00	0.00
CUOTAS Y APORTACIONES DE SEGURIDAD SOCIAL	0.00	0.00	0.00	0.00	0.00	0.00
CONTRIBUCIONES DE MEJORAS	0.00	0.00	0.00	0.00	0.00	0.00
DERECHOS	0.00	0.00	0.00	0.00	0.00	0.00
PRODUCTOS	0.00	0.00	0.00	0.00	0.00	0.00
APROVECHAMIENTOS	0.00	0.00	0.00	0.00	0.00	0.00
INGRESOS POR VENTAS DE BIENES, PRESTACIÓN DE SERVICIOS Y OTROS INGRESOS PARTICIPACIONES, APORTACIONES, CONVENIOS, INCENTIVOS DERIV. DE LA COLAB. FISCAL Y FONDOS DIST. DE APORT	0.00	0.00	0.00	0.00	0.00	0.00
TRANSFERENCIAS, ASIGNACIONES, SUBSIDIOS Y SUBVENCIONES, Y PENSIONES Y JUBILACIONES	7,840,722.00	0.00	7,840,722.00	3,301,605.00	3,301,605.00	-4,539,117.00
INGRESOS DERIVADOS DE FINANCIAMIENTOS	0.00	0.00	0.00	0.00	0.00	0.00
TOTAL	7,840,722.00	0.00	7,840,722.00	3,301,605.00	3,301,605.00	0.00
					Ingresos Excedentes	0.00

ESTADO ANALÍTICO DE INGRESOS
Del 1 de Enero al 30 de Junio de 2021
(Cifras en pesos)

SUBSIDIOS FEDERALES PARA EL ORGANISMO DESENTRALIZADOS ESTATALES

Estado Analítico de Ingresos por Fuente de Financiamiento	Ingreso Estimado (1)	Ampliaciones/ Reducciones (2)	Ingreso Modificado (3=1+2)	Ingreso Devengado (4)	Ingreso Recaudado (5)	Diferencia (6=5-1)
INGRESOS DEL PODER EJECUTIVO FEDERAL O ESTATAL Y DE LOS MUNICIPIOS	0.00	0.00	0.00	0.00	0.00	0.00
IMPUESTOS	0.00	0.00	0.00	0.00	0.00	0.00
CUOTAS Y APORTACIONES DE SEGURIDAD SOCIAL	0.00	0.00	0.00	0.00	0.00	0.00
CONTRIBUCIONES DE MEJORAS	0.00	0.00	0.00	0.00	0.00	0.00
DERECHOS	0.00	0.00	0.00	0.00	0.00	0.00
PRODUCTOS	0.00	0.00	0.00	0.00	0.00	0.00
APROVECHAMIENTOS	0.00	0.00	0.00	0.00	0.00	0.00
PARTICIPACIONES, APORTACIONES, CONVENIOS, INCENTIVOS DERIV. DE LA COLAB. FISCAL Y FONDOS DIST. DE AFORT	0.00	0.00	0.00	0.00	0.00	0.00
TRANSFERENCIAS, ASIGNACIONES, SUBSIDIOS Y SUBVENCIONES, Y PENSIONES Y JUBILACIONES	0.00	0.00	0.00	0.00	0.00	0.00
INGRESOS DE LOS ENTES PÚBLICOS DE LOS PODERES LEGISLATIVO Y JUDICIAL, DE LOS ÓRGANOS AUTÓNOMOS Y DEL SECTOR PARAESTATAL O PARAMUNICIPAL, ASÍ COMO DE LAS EMPRESAS PRODUCTIVAS DEL ESTADO	7,840,722.00	0.00	7,840,722.00	3,301,605.00	3,301,605.00	-4,539,117.00
CUOTAS Y APORTACIONES DE SEGURIDAD SOCIAL	0.00	0.00	0.00	0.00	0.00	0.00
PRODUCTOS	0.00	0.00	0.00	0.00	0.00	0.00
INGRESOS POR VENTAS DE BIENES, PRESTACIÓN DE SERVICIOS Y OTROS INGRESOS	0.00	0.00	0.00	0.00	0.00	0.00
TRANSFERENCIAS, ASIGNACIONES, SUBSIDIOS Y SUBVENCIONES, Y PENSIONES Y JUBILACIONES	7,840,722.00	0.00	7,840,722.00	3,301,605.00	3,301,605.00	-4,539,117.00


ESTADO ANALÍTICO DE INGRESOS

Del 1 de Enero al 30 de Junio de 2021
(Cifras en pesos)

SUBSIDIOS FEDERALES PARA EL ORGANISMO DESENTRALIZADOS ESTATALES

Estado Analítico de Ingresos por Fuente de Financiamiento	Ingreso Estimado (1)	Ampliaciones/ Reducciones (2)	Ingreso Modificado (3=1+2)	Ingreso Devengado (4)	Ingreso Recaudado (5)	Diferencia (6=5-1)
INGRESOS DERIVADOS DE FINANCIAMIENTO	0.00	0.00	0.00	0.00	0.00	0.00
INGRESOS DERIVADOS DE FINANCIAMIENTOS	0.00	0.00	0.00	0.00	0.00	0.00
TOTAL	7,840,722.00	0.00	7,840,722.00	3,301,605.00	3,301,605.00	0.00
					Ingresos Excedentes	0.00

Bajo protesta de decir verdad declaramos que los Estados Financieros y sus notas,
son razonablemente correctos y son responsabilidad del emisor.


DRA. WENDA PERLA RAMIREZ ALVARADO
RECTORA


MA. BRENDA LIZBETH LÓPEZ CARRASCO
JEFA DEL DEPARTAMENTO DE ADMON Y FINANZ.

UNIVERSIDAD TECNOLÓGICA DE RODEO

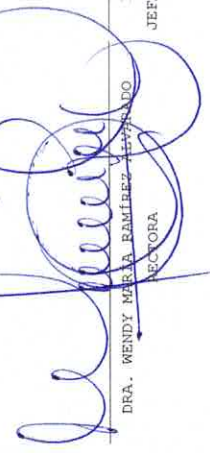
ESTADO ANALÍTICO DEL EJERCICIO DEL PRESUPUESTO DE EGRESOS
CLASIFICACIÓN ADMINISTRATIVA

Del 1 de Enero al 30 de Junio de 2021
(Cifras en pesos)

SUBSIDIOS FEDERALES PARA EL ORGANISMO DESENTRALIZADOS ESTATALES

Concepto	Egreso Aprobado (1)	Ampliaciones/Reducciones (2)	Egreso Modificado (3=1+2)	Egreso Devengado (4)	Egreso Pagado (5)	Subejercicio (6=3-4)
2	7,840,722.00	0.00	7,840,722.00	2,542,473.80	2,201,109.71	5,298,248.20
FEDERATIVAS						
2.1	7,840,722.00	0.00	7,840,722.00	2,542,473.80	2,201,109.71	5,298,248.20
2.1.1	7,840,722.00	0.00	7,840,722.00	2,542,473.80	2,201,109.71	5,298,248.20
FEDERAL						
2.1.1.1.2	7,840,722.00	0.00	7,840,722.00	2,542,473.80	2,201,109.71	5,298,248.20
ENTIDADES PARAESTATALES Y FIDEICOMISOS						
NO EMPRESARIALES Y NO FINANCIEROS						
2.1.1.2.34	7,840,722.00	0.00	7,840,722.00	2,542,473.80	2,201,109.71	5,298,248.20
UNIVERSIDAD TECNOLÓGICA RODEO						
000	0.00	0.00	0.00	0.00	0.00	0.00
RAMO GENERAL						
001	171,239.43	8,054.71	179,294.14	48,162.99	48,162.99	131,131.15
RECTORIA						
002	7,421,359.93	-50,439.17	7,370,920.76	2,417,011.98	2,075,647.89	4,953,908.78
ADMINISTRACION						
003	56,847.71	29,084.46	85,932.17	52,373.45	52,373.45	33,558.72
VINCULACION						
004	11,929.89	10,729.95	22,659.84	8,722.73	8,722.73	13,937.11
PLANEACION						
005	141,863.02	6,300.00	148,163.02	14,585.22	14,585.22	133,577.80
ACADEMICO						
006	37,482.02	-8,729.95	28,752.07	1,273.43	1,273.43	27,478.64
SERVICIOS ESCOLARES						
007	0.00	5,000.00	5,000.00	344.00	344.00	4,656.00
ASESORIA JURIDICA Y TRANSPARENCIA						
TOTAL DEL GASTO	7,840,722.00	0.00	7,840,722.00	2,542,473.80	2,201,109.71	5,298,248.20

Bajo protesta de decir verdad declaramos que los Estados Financieros y sus notas, son razonablemente correctos y son responsabilidad del emisor.


 DRA. WENDY MERA RAMIREZ
 RECTORA

MA. BRENDA LIZBETH LÓPEZ CARRASCO
 JEFA DEL DEPARTAMENTO DE ADMON Y FINANZ

UNIVERSIDAD TECNOLÓGICA DE RODEO

CONCILIACIÓN

Correspondiente Del 1 de Enero al 30 de Junio de 2021

(Cifras en pesos)

SUBSIDIOS FEDERALES PARA EL ORGANISMO DESENTRALIZADOS ESTATALES

CONCILIACIÓN ENTRE LOS INGRESOS PRESUPUESTARIOS Y CONTABLES:

	1. Total de Ingresos Presupuestarios	3,301,605.00
	2. Más ingresos contables no presupuestarios	0.00
2.1	INGRESOS FINANCIEROS	0.00
2.2	INCREMENTO POR VARIACIÓN DE INVENTARIOS	0.00
2.3	DISMINUCIÓN DEL EXCESO DE ESTIMACIONES POR PÉRDIDA O DETERIORO U OBSOLESCENCIA	0.00
2.4	DISMINUCIÓN DEL EXCESO DE PROVISIONES	0.00
2.5	OTROS INGRESOS Y BENEFICIOS VARIOS	0.00
2.6	OTROS INGRESOS CONTABLES NO PRESUPUESTARIOS	0.00
	3. Menos ingresos presupuestarios no contables	0.00
3.1	APROVECHAMIENTOS PATRIMONIALES	0.00
3.2	INGRESOS DERIVADOS DE FINANCIAMIENTOS	0.00
3.3	OTROS INGRESOS PRESUPUESTARIOS NO CONTABLES	0.00
	4. Total de Ingresos Contables (4 = 1 + 2 - 3)	3,301,605.00

UNIVERSIDAD TECNOLÓGICA DE RODEO

CONCILIACIÓN

Correspondiente Del 1 de Enero al 30 de Junio de 2021

(Cifras en pesos)

SUBSIDIOS FEDERALES PARA EL ORGANISMO DESENTRALIZADOS ESTATALES

CONCILIACIÓN ENTRE LOS EGRESOS PRESUPUESTARIOS Y LOS GASTOS CONTABLES:

1.	Total de egresos presupuestarios	2,542,473.80
2.	Menos egresos presupuestarios no contables	0.00
2.1	MATERIAS PRIMAS Y MATERIALES DE PRODUCCIÓN Y COMERCIALIZACIÓN	0.00
2.2	MATERIALES Y SUMINISTROS	0.00
2.3	MOBILIARIO Y EQUIPO DE ADMINISTRACIÓN	0.00
2.4	MOBILIARIO Y EQUIPO EDUCACIONAL Y RECREATIVO	0.00
2.5	EQUIPO E INSTRUMENTAL MÉDICO Y DE LABORATORIO	0.00
2.6	VEHÍCULOS Y EQUIPO DE TRANSPORTE	0.00
2.7	EQUIPO DE DEFENSA Y SEGURIDAD	0.00
2.8	MAQUINARIA, OTROS EQUIPOS Y HERRAMIENTAS	0.00
2.9	ACTIVOS BIOLÓGICOS	0.00
2.10	BIENES INMUEBLES	0.00
2.11	ACTIVOS INTANGIBLES	0.00
2.12	OBRA PÚBLICA EN BIENES DE DOMINIO PÚBLICO	0.00
2.13	OBRA PÚBLICA	0.00
2.14	ACCIONES Y PARTICIPACIONES DE CAPITAL	0.00
2.15	COMPRA DE TÍTULOS Y VALORES	0.00
2.16	CONCESIÓN DE PRÉSTAMOS	0.00
2.17	INVERSIONES EN FIDEICOMISOS, MANDATOS Y OTROS ANÁLOGOS	0.00
2.18	PROVISIONES PARA CONTINGENCIAS Y OTRAS EROGACIONES ESPECIALES	0.00
2.19	AMORTIZACIÓN DE LA DEUDA PÚBLICA	0.00
2.20	ADEUDOS DE EJERCICIOS FISCALES ANTERIORES (ADEFAS)	0.00
2.21	OTROS EGRESOS PRESUPUESTARIOS NO CONTABLES	0.00
3.	Más gastos contables no presupuestarios	0.00
3.1	ESTIMACIONES, DEPRECIACIONES, DETERIOROS, OBSOLESCENCIAS Y AMORTIZACIONES	0.00
3.2	PROVISIONES	0.00
3.3	DISMINUCIONES DE INVENTARIOS	0.00
3.4	AUMENTO POR INSUFICIENCIA DE ESTIMACIONES POR PÉRDIDA O DETERIORO U OBSOLESCENCIA	0.00
3.5	AUMENTO POR INSUFICIENCIA DE PROVISIONES	0.00
3.6	OTROS GASTOS	0.00
3.7	OTROS GASTOS CONTABLES NO PRESUPUESTARIOS	0.00

4. Total de Gastos Contables (4 = 1 - 2 + 3)

2,542,473.80

UNIVERSIDAD TECNOLÓGICA DE RODEO

CONCILIACIÓN

Correspondiente Del 1 de Enero al 30 de Junio de 2021
(Cifras en pesos)

SUBSIDIOS FEDERALES PARA EL ORGANISMO DESENTRALIZADOS ESTATALES

Bajo protesta de decir verdad declaramos que los Estados Financieros y sus notas,
son razonablemente correctos y son responsabilidad del emisor.



DRA. WENDY MARÍA RAMÍREZ ALVARADO
RECTORA



MA. BRENDA LIZBETH LÓPEZ CARRASCO
JEFA DEL DEPARTAMENTO DE ADMON Y FIANANZ

DESTINO DE LOS RECURSOS FEDERALES QUE RECIBEN LAS UNIVERSIDADES TECNOLÓGICAS Y POLITÉCNICAS

En términos del artículo 36, fracción V, del Decreto de Presupuesto de Egresos de la Federación para el Ejercicio Fiscal 2021

Información sobre matrícula de inicio y fin de cada ciclo escolar

Fracción V

Período reportado:	Instituto	Ciclo Escolar	Inicio o Fin del Ciclo Escolar	Nivel Educativo	Número de Alumnos
UNIVERSIDAD TECNOLÓGICA DE RODEO		sep-20	ago-21	Técnico Superior Universitario	239
				Licenciatura	153
				Especialización	0
				Maestría	0
				Doctorado	0
					392



DRA. WENDY MARÍA RAMÍREZ ALVARADO
 RECTORA

MTRA. BRENDA LIZBETH LÓPEZ CARRASCO
 JEFA DE DEPTO. DE ADMINISTRACIÓN Y FINANZAS