

NOMBRE DE LA UNIVERSIDAD

REGISTRO SEMIAUTOMÁTICO DE LOS RECURSOS FEDERALES AUTORIZADOS DGUTyP DEL EJERCICIO 2021.

RECURSOS ENTREGADOS POR LA DGUTyP, DEL 1 DE ENERO AL 31 DE DICIEMBRE DEL 2021.														
PROGRAMA/MES	INSTITUTO	ENERO	FEBRERO	MARZO	ABRIL	MAYO	JUNIO	JULIO	AGOSTO	SEPTIEMBRE	OCTUBRE	NOVIEMBRE	DICIEMBRE	Total
SUBSIDIOS FEDERALES PARA ORGANISMOS DESCENTRALIZADOS ESTATALES UO06	NOMBRE DE LA UNIVERSIDAD	0.00	0.00	0.00	0.00	0.00	0.00	0.00	0.00	0.00	0.00	0.00	0.00	0.00

REGISTRO MENSUAL DE LAS APORTACIONES FEDERALES, CANALIZADAS POR LA DGUTyP, PARA EL EJERCICIO 2021
(MILES DE PESOS)

RECURSOS OTORGADOS	PRIMER TRIMESTRE 2021			Acumulado	SEGUNDO TRIMESTRE 2021			Acumulado	TERCER TRIMESTRE 2021			Acumulado	CUARTO TRIMESTRE 2021			Acumulado
	ENERO	FEBRERO	MARZO	Trimestral	ABRIL	MAYO	JUNIO	Trimestral	JULIO	AGOSTO	SEPTIEMBRE	Trimestral	OCTUBRE	NOVIEMBRE	DICIEMBRE	Trimestral
SUBSIDIOS FEDERALES PARA ORGANISMOS DESCENTRALIZADOS ESTATALES UO06	0.00	0.00	0.00	0.00	0.00	0.00	0.00	0.00	0.00	0.00	0.00	0.00	0.00	0.00	0.00	0.00
Recurso mensual				0.00				0.00				0.00				0.00
TOTAL DEL TRIMESTRE				<u>0.00</u>				<u>0.00</u>				<u>0.00</u>				<u>0.00</u>

Handwritten signature and stamp in blue ink, located below the table. The signature is a large, stylized scribble, and the stamp is a circular mark with a horizontal line through it.

DESTINO DE LOS RECURSOS FEDERALES QUE RECIBEN LAS UNIVERSIDADES TECNOLÓGICAS Y POLITÉCNICAS.

En términos del artículo 36, fracción I del Decreto de Presupuesto de Egresos de la Federación para el Ejercicio Fiscal 2021.

Programas y cumplimiento de metas.

La información presentada es acumulada al periodo que se reporta.

Enero- Diciembre 2021.

Fracción I

DIRECCIÓN GENERAL DE UNIVERSIDADES TECNOLÓGICAS Y POLITÉCNICAS	Programa PEF/2021	RECURSOS	PRIMER TRIMESTRE DEL 2021			SEGUNDO TRIMESTRE DEL 2021			TERCER TRIMESTRE 2021			CUARTO TRIMESTRE DEL 2021		
			LOS PROGRAMAS A LOS QUE SE DESTINEN LOS RECURSOS FEDERALES (MILES DE PESOS)			LOS PROGRAMAS A LOS QUE SE DESTINEN LOS RECURSOS FEDERALES (MILES DE PESOS)			LOS PROGRAMAS A LOS QUE SE DESTINEN LOS RECURSOS FEDERALES (MILES DE PESOS)			LOS PROGRAMAS A LOS QUE SE DESTINEN LOS RECURSOS FEDERALES (MILES DE PESOS)		
			Enero	Febrero	Marzo	Abril	Mayo	Junio	Julio	Agosto	Septiembre	Octubre	Noviembre	Diciembre
NOMBRE DE LA UNIVERSIDAD	SUBSIDIOS FEDERALES PARA ORGANISMOS DESCENTRALIZADOS ESTATALES U006	Acumulado	0.00	0.00	0.00	0.00	0.00	0.00	0.00	0.00	0.00	0.00	0.00	0.00
		Mensual	0.00	0.00	0.00	0.00	0.00	0.00	0.00	0.00	0.00	0.00	0.00	0.00
SUMA DEL MES			0.00	0.00	0.00	0.00	0.00	0.00	0.00	0.00	0.00	0.00	0.00	
SUMAS ACUMULADAS			0.00	0.00	0.00	0.00	0.00	0.00	0.00	0.00	0.00	0.00	0.00	
ACUMULADO DEL TRIMESTRE			0.00			0.00			0.00			0.00		

Dr. Francisco Javier Ibarra Guel
NOMBRE Y FIRMA DEL RECTOR

L.A. Rodrigo Alonso Flores de la Parra
DIRECTOR DE ADMINISTRACIÓN Y FINANZAS

DESTINO DE LOS RECURSOS FEDERALES QUE RECIBEN LAS UNIVERSIDADES TECNOLÓGICAS Y POLITÉCNICAS

En términos del artículo 36, fracción II, del Decreto de Presupuesto de Egresos de la Federación para el Ejercicio Fiscal 2021.

El costo de nómina del personal directivo, administrativo, técnico y manual (ATM) y docente, identificando las distintas categorías y los tabuladores de remuneraciones por puesto, responsabilidad laboral y su lugar de ubicación. Cifras acumuladas desde enero al periodo que se reporta (PESOS).


Enero - Marzo 2021

Fracción II

NOMBRE DE LA UNIVERSIDAD	Estructura de la Plantilla													
	Categoría	Tipo de personal	Costo unitario bruto (pesos)			Número de plazas			Responsabilidad Laboral	Ubicación	Costo total de la plantilla (Pesos)			Acumulado Enero-Marzo
			Enero	Febrero	Marzo	Enero	Febrero	Marzo			Enero	Febrero	Marzo	
UNIVERSIDAD POLITÉCNICA DE DURANGO	RECTOR	NO DOCENTE	54,941.28	54,941.28	54,941.28	1	1	1	DIRECTIVO		54,941.28	54,941.28	54,941.28	164,823.84
	SECRETARIO ACADÉMICO	NO DOCENTE	38,167.67	38,167.67	38,167.67	1	1	1	DIRECTIVO		38,167.67	38,167.67	38,167.67	114,503.01
	SECRETARIO DE VINCULACIÓN	NO DOCENTE	0.00	0.00	0.00	0	0	0	DIRECTIVO		0.00	0.00	0.00	0.00
	ABOGADO GENERAL	NO DOCENTE	20,830.81	20,830.81	20,830.81	1	1	1	DIRECTIVO		20,830.81	20,830.81	20,830.81	62,492.43
	CONTRALOR INTERNO	NO DOCENTE	19,535.22	19,535.22	19,535.22	1	1	1	DIRECTIVO		19,535.22	19,535.22	19,535.22	58,605.66
	DIRECTOR DE ÁREA	NO DOCENTE	32,964.77	32,964.77	32,964.77	3	3	3	ATM		98,894.31	98,894.31	98,894.31	296,682.93
	SUBDIRECTOR DE ÁREA	NO DOCENTE	20,830.81	20,830.81	20,830.81	1	1	1	ATM		20,830.81	20,830.81	20,830.81	62,492.43
	JEFE DE DEPARTAMENTO	NO DOCENTE	13,891.95	13,891.95	13,891.95	7	7	7	ATM		97,243.65	111,135.60	111,135.60	318,514.85
	PROFESOR TITULAR "A"	DOCENTE	18,429.20	18,429.20	18,429.20	24	24	24	ATM		479,159.20	479,159.20	479,159.20	1,437,477.60
	PROFESOR TITULAR "B"	DOCENTE	24,605.08	24,605.08	24,605.08	1	1	1	ATM		24,605.08	24,605.08	24,605.08	73,815.24
	PROFESOR TITULAR "C"	DOCENTE	0.00	0.00	0.00	0	0	0	ATM		0.00	0.00	0.00	0.00
	PROFESOR ASOCIADO "A"	DOCENTE	0.00	0.00	0.00	0	0	0	ATM		0.00	0.00	0.00	0.00
	PROFESOR ASOCIADO "B"	DOCENTE	0.00	0.00	0.00	0	0	0	ATM		0.00	0.00	0.00	0.00
	PROFESOR ASOCIADO "C"	DOCENTE	0.00	0.00	0.00	0	0	0	ATM		0.00	0.00	0.00	0.00
	PROFESOR DE ASIGNATURA "B" (H/S/M)	DOCENTE	137.42	137.42	137.42	801	804	804	ATM		107,325.00	110,485.68	110,485.68	328,296.36
	TÉCNICO ACADÉMICO "A"	DOCENTE	0.00	0.00	0.00	0	0	0	ATM		0.00	0.00	0.00	0.00
	TÉCNICO ACADÉMICO "B"	DOCENTE	0.00	0.00	0.00	0	0	0	ATM		0.00	0.00	0.00	0.00
	TÉCNICO ACADÉMICO "C"	DOCENTE	0.00	0.00	0.00	0	0	0	ATM		0.00	0.00	0.00	0.00
	COORDINADOR	ADMINISTRATIVO	0.00	0.00	0.00	0	0	0	ATM		0.00	0.00	0.00	0.00
	INVESTIGADOR ESPECIALIZADO	ADMINISTRATIVO	0.00	0.00	0.00	0	0	0	ATM		0.00	0.00	0.00	0.00
	INGENIERO EN SISTEMAS	ADMINISTRATIVO	0.00	0.00	0.00	0	0	0	ATM		0.00	0.00	0.00	0.00
	ABOGADO	ADMINISTRATIVO	0.00	0.00	0.00	0	0	0	ATM		0.00	0.00	0.00	0.00
	JEFE DE OFICINA	ADMINISTRATIVO	11,997.28	11,997.28	11,997.28	16	16	16	ATM	DURANGO	191,956.48	191,956.48	191,956.48	575,869.44
	TÉCNICO ESPECIALIZADO	ADMINISTRATIVO	0.00	0.00	0.00	0	0	0	ATM		0.00	0.00	0.00	0.00
	TÉCNICO EN CONTABILIDAD	ADMINISTRATIVO	0.00	0.00	0.00	0	0	0	ATM		0.00	0.00	0.00	0.00
	ANALISTA ADMINISTRATIVO	ADMINISTRATIVO	0.00	0.00	0.00	0	0	0	ATM		0.00	0.00	0.00	0.00
	ENFERMERA	ADMINISTRATIVO	0.00	0.00	0.00	0	0	0	ATM		0.00	0.00	0.00	0.00
	TÉCNICO ESPECIALIZADO EN ELECTRÓNICA	ADMINISTRATIVO	0.00	0.00	0.00	0	0	0	ATM		0.00	0.00	0.00	0.00
	TÉCNICO ESPECIALIZADO EN MANTENIMIENTO	ADMINISTRATIVO	0.00	0.00	0.00	0	0	0	ATM		0.00	0.00	0.00	0.00
	CHOFER DEL RECTOR	ADMINISTRATIVO	0.00	0.00	0.00	0	0	0	ATM		0.00	0.00	0.00	0.00
	JEFE DE SERVICIOS DE MANTENIMIENTO	ADMINISTRATIVO	0.00	0.00	0.00	0	0	0	ATM		0.00	0.00	0.00	0.00
	CHOFER ADMINISTRATIVO	ADMINISTRATIVO	0.00	0.00	0.00	0	0	0	ATM		0.00	0.00	0.00	0.00
	ASISTENTE DE SERVICIOS Y MANTENIMIENTO	ADMINISTRATIVO	0.00	0.00	0.00	0	0	0	ATM		0.00	0.00	0.00	0.00
	SECRETARIA DEL RECTOR	ADMINISTRATIVO	0.00	0.00	0.00	0	0	0	DOCENTE		0.00	0.00	0.00	0.00
	SECRETARIA DE SECRETARIO	ADMINISTRATIVO	0.00	0.00	0.00	0	0	0	DOCENTE		0.00	0.00	0.00	0.00
	SECRETARIA DE DIRECTOR DE ÁREA	ADMINISTRATIVO	0.00	0.00	0.00	0	0	0	DOCENTE		0.00	0.00	0.00	0.00
	SECRETARIA DE SUBDIRECTOR DE ÁREA	ADMINISTRATIVO	0.00	0.00	0.00	0	0	0	DOCENTE		0.00	0.00	0.00	0.00
	SECRETARIA DE JEFE DE DEPARTAMENTO	ADMINISTRATIVO	0.00	0.00	0.00	0	0	0	DOCENTE		0.00	0.00	0.00	0.00
	SECRETARIO ADMINISTRATIVO	NO DOCENTE	38,167.67	38,167.67	38,167.67	1	1	1	DIRECTIVO		38,167.67	38,167.67	38,167.67	114,503.01
	DIRECTOR DE PROGRAMA ACADÉMICO	ADMINISTRATIVO	22,508.95	22,508.95	22,508.95	4	4	4	DIRECTIVO		90,035.80	90,035.80	90,035.80	270,107.40
DIRECTOR DE PROGRAMA ACADÉMICO BIF	ADMINISTRATIVO	24,838.43	24,838.43	24,838.43	2	2	2	DIRECTIVO		49,676.86	49,676.86	49,676.86	149,030.52	
TÉCNICO PROFESIONAL	ADMINISTRATIVO	10,932.35	10,932.35	10,932.35	6	6	6	ATM		60,194.10	60,194.10	60,194.10	180,582.30	
TÉCNICO PROFESIONAL MEDIO TIEMPO	ADMINISTRATIVO	5,016.00	5,016.00	5,016.00	1	1	1	ATM		5,016.00	5,016.00	5,016.00	15,048.00	
PROFESOR INVESTIGADOR TITULAR A BIF	DOCENTE	20,103.33	20,103.33	20,103.33	3	3	3	ATM		60,309.99	60,309.99	60,309.99	180,929.97	
TÉCNICO DOCENTE "A"	DOCENTE	17,929.26	17,929.26	17,929.26	10	10	10	DOCENTE		179,292.60	179,292.60	179,292.60	537,877.80	
PROFESOR DE ASIGNATURA "A" (H/S/M)	DOCENTE	102.21	102.21	102.21	5,006	5,016	5,016	DOCENTE		511,663.26	512,685.26	512,685.26	1,537,033.91	
PROFESOR DE ASIGNATURA "A" IS (H/S/M)	DOCENTE	112.43	112.43	112.43	456	468	468	DOCENTE		51,268.08	52,017.24	52,017.24	155,802.84	

SUMA DEL MES	2,149,113.89	2,168,537.76	2,168,537.76
ACUMULADO DEL TRIMESTRE			6,486,189.41
SUMAS ACUMULADAS AL MES DE MARZO			6,486,189.41

Nota: Las plazas no incluyen a manera de ejemplo, si existen plazas no contrapuestas, favor de agregarlas en la tabla anterior, únicamente en renglones. Favor de respetar la estructura de las columnas y formulas establecidas en el formato.


 Dr. Francisco Javier Flores
 NOMBRE Y FIRMA DEL RECTOR


 Dr. Rodolfo Alonso Flores
 Director de Administración y Finanzas

DESTINO DE LOS RECURSOS FEDERALES QUE RECIBEN LAS UNIVERSIDADES TECNOLÓGICAS Y POLITÉCNICAS

En términos del artículo 36, fracción II, del Decreto de Presupuesto de Egresos de la Federación para el Ejercicio Fiscal 2021.

El costo de nómina del personal directivo, administrativo, técnico y manual (ATM) y docente, identificando las distintas categorías y los tabuladores de remuneraciones por puesto, responsabilidad laboral y su lugar de ubicación.

Cifras acumuladas desde enero al periodo que se reporta (PESOS)

Enero - Marzo 2021

Fracción II

NOMBRE DE LA UNIVERSIDAD	Estructura de la Plantilla													
	Categoría	Tipo de personal	Costo unitario bruto (pesos)			Número de plazas			Responsabilidad laboral	Ubicación	Costo total de la plantilla (Pesos)			
			Abril	Mayo	Junio	Abril	Mayo	Junio			Abril	Mayo	Junio	Acumulado Abril-Junio
UNIVERSIDAD POLITÉCNICA DE DURANGO	RECTOR	NO DOCENTE	54,941.28	54,941.28	54,941.28	1	1	1	DIRECTIVO	DURANGO	54,941.28	54,941.28	54,941.28	164,823.84
	SECRETARIO ACADÉMICO	NO DOCENTE	38,167.67	38,167.67	38,167.67	1	1	1	DIRECTIVO	DURANGO	38,167.67	38,167.67	38,167.67	114,503.01
	SECRETARIO DE VINCULACIÓN	NO DOCENTE	0.00	0.00	0.00	0	0	0	DIRECTIVO	DURANGO	0.00	0.00	0.00	0.00
	ABOGADO GENERAL	NO DOCENTE	20,830.80	20,830.80	20,830.80	1	1	1	DIRECTIVO	DURANGO	20,830.80	20,830.80	20,830.80	62,492.40
	CONTADOR INTERNO	NO DOCENTE	18,535.10	18,535.10	18,535.10	1	1	1	DIRECTIVO	DURANGO	18,535.10	18,535.10	18,535.10	55,605.30
	DIRECTOR DE ÁREA	NO DOCENTE	32,964.90	32,964.90	32,964.90	3	3	3	ATM	DURANGO	98,894.70	98,894.70	98,894.70	294,684.10
	SUBDIRECTOR DE ÁREA	NO DOCENTE	20,830.81	20,830.81	20,830.81	1	1	1	ATM	DURANGO	20,830.81	20,830.81	20,830.81	62,492.43
	JEFE DE DEPARTAMENTO	NO DOCENTE	18,892.10	18,892.10	18,892.10	9	9	9	ATM	DURANGO	170,028.90	170,028.90	170,028.90	510,086.70
	PROFESOR TITULAR "A"	DOCENTE	18,429.30	18,429.30	18,429.30	16	16	16	DOCENTE	DURANGO	479,161.80	479,161.80	479,161.80	1,437,485.40
	PROFESOR TITULAR "B"	DOCENTE	24,605.10	24,605.10	24,605.10	1	1	1	DOCENTE	DURANGO	24,605.10	24,605.10	24,605.10	73,815.30
	PROFESOR TITULAR "C"	DOCENTE	0.00	0.00	0.00	0	0	0	DOCENTE	DURANGO	0.00	0.00	0.00	0.00
	PROFESOR ASOCIADO "A"	DOCENTE	0.00	0.00	0.00	0	0	0	DOCENTE	DURANGO	0.00	0.00	0.00	0.00
	PROFESOR ASOCIADO "B"	DOCENTE	0.00	0.00	0.00	0	0	0	DOCENTE	DURANGO	0.00	0.00	0.00	0.00
	PROFESOR ASOCIADO "C"	DOCENTE	0.00	0.00	0.00	0	0	0	DOCENTE	DURANGO	0.00	0.00	0.00	0.00
	TÉCNICO ACADÉMICO "A"	DOCENTE	0.00	0.00	0.00	0	0	0	DOCENTE	DURANGO	0.00	0.00	0.00	0.00
	TÉCNICO ACADÉMICO "B"	DOCENTE	0.00	0.00	0.00	0	0	0	DOCENTE	DURANGO	0.00	0.00	0.00	0.00
	TÉCNICO ACADÉMICO "C"	DOCENTE	0.00	0.00	0.00	0	0	0	DOCENTE	DURANGO	0.00	0.00	0.00	0.00
	COORDINADOR	ADMINISTRATIVO	0.00	0.00	0.00	0	0	0	ATM	DURANGO	0.00	0.00	0.00	0.00
	INVESTIGADOR ESPECIALIZADO	ADMINISTRATIVO	0.00	0.00	0.00	0	0	0	ATM	DURANGO	0.00	0.00	0.00	0.00
	INGENIERO EN SISTEMAS	ADMINISTRATIVO	0.00	0.00	0.00	0	0	0	ATM	DURANGO	0.00	0.00	0.00	0.00
	ABOGADO	ADMINISTRATIVO	0.00	0.00	0.00	0	0	0	ATM	DURANGO	0.00	0.00	0.00	0.00
	JEFE DE OFICINA	ADMINISTRATIVO	11,997.30	11,997.30	11,997.30	14	15	15	ATM	DURANGO	167,962.20	179,959.50	179,959.50	527,881.20
	TÉCNICO BIBLIOTECARIO	ADMINISTRATIVO	0.00	0.00	0.00	0	0	0	ATM	DURANGO	0.00	0.00	0.00	0.00
	TÉCNICO EN CONTABILIDAD	ADMINISTRATIVO	0.00	0.00	0.00	0	0	0	ATM	DURANGO	0.00	0.00	0.00	0.00
	ANALISTA ADMINISTRATIVO	ADMINISTRATIVO	0.00	0.00	0.00	0	0	0	ATM	DURANGO	0.00	0.00	0.00	0.00
	ENFERMERA	ADMINISTRATIVO	0.00	0.00	0.00	0	0	0	ATM	DURANGO	0.00	0.00	0.00	0.00
	TÉCNICO ESPECIALIZADO EN ELECTRÓNICA	ADMINISTRATIVO	0.00	0.00	0.00	0	0	0	ATM	DURANGO	0.00	0.00	0.00	0.00
	TÉCNICO ESPECIALIZADO EN MANTENIMIENTO	ADMINISTRATIVO	0.00	0.00	0.00	0	0	0	ATM	DURANGO	0.00	0.00	0.00	0.00
	CHOFER DEL RECTOR	ADMINISTRATIVO	0.00	0.00	0.00	0	0	0	ATM	DURANGO	0.00	0.00	0.00	0.00
	JEFE DE SERVICIOS DE MANTENIMIENTO	ADMINISTRATIVO	0.00	0.00	0.00	0	0	0	ATM	DURANGO	0.00	0.00	0.00	0.00
	CHOFER ADMINISTRATIVO	ADMINISTRATIVO	0.00	0.00	0.00	0	0	0	ATM	DURANGO	0.00	0.00	0.00	0.00
	ASISTENTE DE SERVICIOS Y MANTENIMIENTO	ADMINISTRATIVO	0.00	0.00	0.00	0	0	0	ATM	DURANGO	0.00	0.00	0.00	0.00
	SECRETARIA DEL RECTOR	ADMINISTRATIVO	0.00	0.00	0.00	0	0	0	DOCENTE	DURANGO	0.00	0.00	0.00	0.00
	SECRETARIA DE SECRETARÍO	ADMINISTRATIVO	0.00	0.00	0.00	0	0	0	DOCENTE	DURANGO	0.00	0.00	0.00	0.00
	SECRETARIA DE DIRECTOR DE ÁREA	ADMINISTRATIVO	0.00	0.00	0.00	0	0	0	DOCENTE	DURANGO	0.00	0.00	0.00	0.00
	SECRETARIA DE SUBDIRECTOR DE ÁREA	ADMINISTRATIVO	0.00	0.00	0.00	0	0	0	DOCENTE	DURANGO	0.00	0.00	0.00	0.00
	SECRETARIA DE JEFE DE DEPARTAMENTO	ADMINISTRATIVO	0.00	0.00	0.00	0	0	0	DOCENTE	DURANGO	0.00	0.00	0.00	0.00
	SECRETARIA ADMINISTRATIVO	NO DOCENTE	38,167.80	38,167.80	38,167.80	1	1	1	DIRECTIVO	DURANGO	38,167.80	38,167.80	38,167.80	114,503.40
	DIRECTOR DE PROGRAMA ACADÉMICO	ADMINISTRATIVO	22,509.00	22,509.00	22,509.00	4	4	4	DIRECTIVO	DURANGO	90,036.00	90,036.00	90,036.00	270,108.00
	DIRECTOR DE PROGRAMA ACADÉMICO BIS	ADMINISTRATIVO	24,338.50	24,338.50	24,338.50	2	2	2	DIRECTIVO	DURANGO	48,677.00	48,677.00	48,677.00	145,031.00
TÉCNICO PROFESIONAL	ADMINISTRATIVO	5,016.00	5,016.00	5,016.00	6	6	6	ATM	DURANGO	30,096.00	30,096.00	30,096.00	90,288.00	
TÉCNICO PROFESIONAL MEDIO TIEMPO	ADMINISTRATIVO	5,016.00	5,016.00	5,016.00	1	1	1	ATM	DURANGO	5,016.00	5,016.00	5,016.00	15,048.00	
PROFESOR INVESTIGADOR TITULAR A BIS	DOCENTE	20,103.30	20,103.30	20,103.30	3	3	3	DOCENTE	DURANGO	60,309.90	60,309.90	60,309.90	180,929.70	
TÉCNICO DOCENTE "A"	DOCENTE	12,829.40	12,829.40	12,829.40	3	3	3	DOCENTE	DURANGO	38,488.20	38,488.20	38,488.20	115,464.60	
TÉCNICO DOCENTE "A" BIS	DOCENTE	14,103.90	14,103.90	14,103.90	1	1	1	DOCENTE	DURANGO	14,103.90	14,103.90	14,103.90	42,311.70	
PROFESOR DE ASIGNATURA "A" (M/S/M)	DOCENTE	102.21	102.21	102.21	5,016	5,129	5,292	DOCENTE	DURANGO	512,895.36	524,235.09	540,395.32	1,577,525.77	
PROFESOR DE ASIGNATURA "B" (M/S/M)	DOCENTE	137.42	137.42	137.42	804	824	824	DOCENTE	DURANGO	109,485.68	113,744.96	115,234.08	336,964.72	
PROFESOR DE ASIGNATURA "A" (M/S/M)	DOCENTE	112.43	112.43	112.43	488	506	498	DOCENTE	DURANGO	54,617.24	56,989.58	55,390.14	168,496.96	

SUMA DEL MES	2,160,990.79	2,190,183.41	2,205,944.20	
ACUMULADO DEL TRIMESTRE			6,557,118.40	
SUMAS ACUMULADAS A MES DE MARZO				6,557,118.40

Nota: Las plazas se incluyen a manera de ejemplo, si existen plazas no contempladas, favor de agregarlas en la tabla anterior, únicamente en renglones. Favor de respetar la estructura de las columnas y filas establecidas en el formato.

Dr. Francisco Javier...
NOMBRE Y FIRMA DEL RECTOR

Ls. Rogelio...
DIRECTOR DE ADMINISTRACIÓN FINANZAS

DESTINO DE LOS RECURSOS FEDERALES QUE RECIBEN LAS UNIVERSIDADES TECNOLÓGICAS Y POLITÉCNICAS

En términos del artículo 36, fracción II, del Decreto de Presupuesto de Egresos de la Federación para el Ejercicio Fiscal 2011.

El costo de nómina del personal directivo, administrativo, técnico y manual (ATM) y docente, identificando las distintas categorías y los tabuladores de remuneraciones por puesto, responsabilidad laboral y su lugar de ubicación.

Cifras acumuladas desde enero al período que se reporta (PESOS).

Julio-Septiembre 2011

Fracción II


NOMBRE DE LA UNIVERSIDAD	Estructura de la Plantilla													
	Categoría	Tipo de personal	Costo unitario bruto (pesos)			Número de plazas			Responsabilidad Laboral	Ubicación	Costo total de la plantilla (Pesos)			Acumulado Julio-Septiembre
			Julio	Agosto	Septiembre	Julio	Agosto	Septiembre			Julio	Agosto	Septiembre	
	RECTOR		NO DOCENTE						DIRECTIVO		0.00	0.00	0.00	0.00
	SECRETARIO ACADÉMICO		NO DOCENTE						DIRECTIVO		0.00	0.00	0.00	0.00
	SECRETARIO DE VINCULACIÓN		NO DOCENTE						DIRECTIVO		0.00	0.00	0.00	0.00
	ABOGADO GENERAL		NO DOCENTE						DIRECTIVO		0.00	0.00	0.00	0.00
	CONTADOR INTERNO		NO DOCENTE						DIRECTIVO		0.00	0.00	0.00	0.00
	DIRECTOR DE ÁREA		NO DOCENTE						DIRECTIVO		0.00	0.00	0.00	0.00
	SUBDIRECTOR DE ÁREA		NO DOCENTE						ATM		0.00	0.00	0.00	0.00
	JEFE DE DEPARTAMENTO		NO DOCENTE						ATM		0.00	0.00	0.00	0.00
	PROFESOR TITULAR "A"		DOCENTE						ATM		0.00	0.00	0.00	0.00
	PROFESOR TITULAR "B"		DOCENTE						ATM		0.00	0.00	0.00	0.00
	PROFESOR TITULAR "C"		DOCENTE						ATM		0.00	0.00	0.00	0.00
	PROFESOR ASOCIADO "A"		DOCENTE						ATM		0.00	0.00	0.00	0.00
	PROFESOR ASOCIADO "B"		DOCENTE						ATM		0.00	0.00	0.00	0.00
	PROFESOR ASOCIADO "C"		DOCENTE						ATM		0.00	0.00	0.00	0.00
	PROFESOR DE ASIGNATURA "B" (H/SM)		DOCENTE						ATM		0.00	0.00	0.00	0.00
	TÉCNICO ACADÉMICO "A"		DOCENTE						ATM		0.00	0.00	0.00	0.00
	TÉCNICO ACADÉMICO "B"		DOCENTE						ATM		0.00	0.00	0.00	0.00
	TÉCNICO ACADÉMICO "C"		DOCENTE						ATM		0.00	0.00	0.00	0.00
NOMBRE DE LA UNIVERSIDAD	COORDINADOR		ADMINISTRATIVO						ATM	Entidad Federativa	0.00	0.00	0.00	0.00
	INVESTIGADOR ESPECIALIZADO		ADMINISTRATIVO						ATM		0.00	0.00	0.00	0.00
	INGENIERO EN SISTEMAS		ADMINISTRATIVO						ATM		0.00	0.00	0.00	0.00
	ABOGADO		ADMINISTRATIVO						ATM		0.00	0.00	0.00	0.00
	JEFE DE OFICINA		ADMINISTRATIVO						ATM		0.00	0.00	0.00	0.00
	TÉCNICO BIBLIOTECARIO		ADMINISTRATIVO						ATM		0.00	0.00	0.00	0.00
	TÉCNICO EN CONTABILIDAD		ADMINISTRATIVO						ATM		0.00	0.00	0.00	0.00
	ASISTENTE ADMINISTRATIVO		ADMINISTRATIVO						ATM		0.00	0.00	0.00	0.00
	ENFERMERA		ADMINISTRATIVO						ATM		0.00	0.00	0.00	0.00
	TÉCNICO ESPECIALIZADO EN ELECTRÓNICA		ADMINISTRATIVO						ATM		0.00	0.00	0.00	0.00
	TÉCNICO ESPECIALIZADO EN MANTENIMIENTO		ADMINISTRATIVO						ATM		0.00	0.00	0.00	0.00
	CHOFER DEL RECTOR		ADMINISTRATIVO						ATM		0.00	0.00	0.00	0.00
	JEFE DE SERVICIOS DE MANTENIMIENTO		ADMINISTRATIVO						ATM		0.00	0.00	0.00	0.00
	CHOFER ADMINISTRATIVO		ADMINISTRATIVO						ATM		0.00	0.00	0.00	0.00
	ASISTENTE DE SERVICIOS Y MANTENIMIENTO		ADMINISTRATIVO						ATM		0.00	0.00	0.00	0.00
	SECRETARIA DEL RECTOR		ADMINISTRATIVO						DOCENTE		0.00	0.00	0.00	0.00
	SECRETARIA DE SECRETARIO		ADMINISTRATIVO						DOCENTE		0.00	0.00	0.00	0.00
	SECRETARIA DE DIRECTOR DE ÁREA		ADMINISTRATIVO						DOCENTE		0.00	0.00	0.00	0.00
	SECRETARIA DE SUBDIRECTOR DE ÁREA		ADMINISTRATIVO						DOCENTE		0.00	0.00	0.00	0.00
	SECRETARIA DE JEFE DE DEPARTAMENTO		ADMINISTRATIVO						DOCENTE		0.00	0.00	0.00	0.00

SUMA DEL MES	0.00	0.00	0.00
ACUMULADO DEL TRIMESTRE			0.00
SUMAS ACUMULADAS AL MES DE SEPTIEMBRE			0.00

Nota: Las plazas se incluyen a manera de ejemplo. Si existen plazas no contempladas, favor de agregarlas en la tabla anterior, únicamente en renglones. Favor de respetar la estructura de información y fórmulas establecidas en el formato.



 NOMBRE Y APELLIDO DEL SECTOR



 Director de Administración y Finanzas

DESTINO DE LOS RECURSOS FEDERALES QUE RECIBEN LAS UNIVERSIDADES TECNOLÓGICAS Y POLITÉCNICAS

En términos del artículo 36, fracción II, del Decreto de Presupuesto de Egresos de la Federación para el Ejercicio Fiscal 2021.

El costo de nómina del personal directivo, administrativo, técnico y manual (ADM) y docente, identificando las distintas categorías y los tabuladores de remuneraciones por puesto, responsabilidad laboral y su lugar de ubicación.

Cifras acumuladas desde enero al periodo que se reporta (PESOS).

Octubre - Diciembre 2021

Fración II

NOMBRE DE LA UNIVERSIDAD	Categoría	Tipo de personal	Estructura de la Plantilla			Responsabilidad Laboral	Ubicación	Costo total de la plantilla (Peso)			Acumulado octubre-Diciembre
			Costo unitario bruto (pesos)					Número de plazas			
			Octubre	Noviembre	Diciembre			Octubre	Noviembre	Diciembre	
	SECTOR	NO DOCENTE				DIRECTIVO		0.00	0.00	0.00	0.00
	SECRETARIO ACADEMICO	NO DOCENTE				DIRECTIVO		0.00	0.00	0.00	0.00
	SECRETARIO DE VINCULACION	NO DOCENTE				DIRECTIVO		0.00	0.00	0.00	0.00
	ABOGADO GENERAL	NO DOCENTE				DIRECTIVO		0.00	0.00	0.00	0.00
	CONTRALOR INTERNO	NO DOCENTE				DIRECTIVO		0.00	0.00	0.00	0.00
	DIRECTOR DE AREA	NO DOCENTE				ADM		0.00	0.00	0.00	0.00
	SUBDIRECTOR DE AREA	NO DOCENTE				ADM		0.00	0.00	0.00	0.00
	JEFE DE DEPARTAMENTO	NO DOCENTE				ADM		0.00	0.00	0.00	0.00
	PROFESOR TITULAR "A"	DOCENTE				ADM		0.00	0.00	0.00	0.00
	PROFESOR TITULAR "B"	DOCENTE				ADM		0.00	0.00	0.00	0.00
	PROFESOR TITULAR "C"	DOCENTE				ADM		0.00	0.00	0.00	0.00
	PROFESOR ASOCIADO "A"	DOCENTE				ADM		0.00	0.00	0.00	0.00
	PROFESOR ASOCIADO "B"	DOCENTE				ADM		0.00	0.00	0.00	0.00
	PROFESOR ASOCIADO "C"	DOCENTE				ADM		0.00	0.00	0.00	0.00
	PROFESOR DE ASIGNATURA "B" (H/2/H)	DOCENTE				ADM		0.00	0.00	0.00	0.00
	TECNICO ACADEMICO "A"	DOCENTE				ADM		0.00	0.00	0.00	0.00
	TECNICO ACADEMICO "B"	DOCENTE				ADM		0.00	0.00	0.00	0.00
	TECNICO ACADEMICO "C"	DOCENTE				ADM		0.00	0.00	0.00	0.00
NOMBRE DE LA UNIVERSIDAD	COORDINADOR	ADMINISTRATIVO				ADM	Estadística Federativa	0.00	0.00	0.00	0.00
	INVESTIGADOR ESPECIALIZADO	ADMINISTRATIVO				ADM		0.00	0.00	0.00	0.00
	INGENIERO EN SISTEMAS	ADMINISTRATIVO				ADM		0.00	0.00	0.00	0.00
	ABOGADO	ADMINISTRATIVO				ADM		0.00	0.00	0.00	0.00
	JEFE DE OFICINA	ADMINISTRATIVO				ADM		0.00	0.00	0.00	0.00
	TECNICO BIBLIOTECARIO	ADMINISTRATIVO				ADM		0.00	0.00	0.00	0.00
	TECNICO EN CONTABILIDAD	ADMINISTRATIVO				ADM		0.00	0.00	0.00	0.00
	ANALISTA ADMINISTRATIVO	ADMINISTRATIVO				ADM		0.00	0.00	0.00	0.00
	ENFERMERA	ADMINISTRATIVO				ADM		0.00	0.00	0.00	0.00
	TECNICO ESPECIALIZADO EN ELECTRONICA	ADMINISTRATIVO				ADM		0.00	0.00	0.00	0.00
	TECNICO ESPECIALIZADO EN MANTENIMIENTO	ADMINISTRATIVO				ADM		0.00	0.00	0.00	0.00
	CHOFER DEL SECTOR	ADMINISTRATIVO				ADM		0.00	0.00	0.00	0.00
	JEFE DE SERVICIOS DE MANTENIMIENTO	ADMINISTRATIVO				ADM		0.00	0.00	0.00	0.00
	CHOFER ADMINISTRATIVO	ADMINISTRATIVO				ADM		0.00	0.00	0.00	0.00
	ASISTENTE DE SERVICIOS Y MANTENIMIENTO	ADMINISTRATIVO				ADM		0.00	0.00	0.00	0.00
	SECRETARIA DEL SECTOR	ADMINISTRATIVO				DOCENTE		0.00	0.00	0.00	0.00
	SECRETARIA DE SECRETARIO	ADMINISTRATIVO				DOCENTE		0.00	0.00	0.00	0.00
	SECRETARIA DE DIRECTOR DE AREA	ADMINISTRATIVO				DOCENTE		0.00	0.00	0.00	0.00
	SECRETARIA DE SUBDIRECTOR DE AREA	ADMINISTRATIVO				DOCENTE		0.00	0.00	0.00	0.00
	SECRETARIA DE JEFE DE DEPARTAMENTO	ADMINISTRATIVO				DOCENTE		0.00	0.00	0.00	0.00

SUMA DEL MES	0.00	0.00	0.00	
ACUMULADO DE TRIMESTRE			0.00	
SUMAS ACUMULADAS AL MES DE DICIEMBRE				0.00

Nota: Las plazas de inclusión a banca de ejemplo, y las plazas no contempladas, favor de agregarlas en la tabla anterior, únicamente en regiones. Favor de respetar la estructura de la información y fórmulas establecidas en el formato.



 Director del Sector



 Director de Administración y Finanzas

DESTINO DE LOS RECURSOS FEDERALES QUE RECIBEN LAS UNIVERSIDADES TECNOLÓGICAS Y POLITÉCNICAS

En términos del artículo 36, fracción III, del Decreto de Presupuesto de Egresos de la Federación para el Ejercicio Fiscal 2021


Desglose del gasto corriente destinado a su operación


Cifras acumuladas desde enero al periodo que se reporta (PESOS)

Enero-Marzo 2021

Fracción III

NOMBRE DE LA UNIVERSIDAD	Gasto Corriente de Operación								
	Materiales y Suministros			Servicios Generales			Total acumulado materiales y servicios-Servicios generales		
	Enero	Febrero	Marzo	Enero	Febrero	Marzo	Enero	Enero-Febrero	Enero-Marzo
SUBSIDIOS FEDERALES PARA ORGANISMOS DESCENTRALIZADOS ESTATALES U006	-	-	-	72,256.00	67,012.00	66,355.80	72,256.00	139,268.00	205,623.80
SUMA DEL MES	-	-	-	72,256.00	67,012.00	66,355.80	72,256.00	139,268.00	205,623.80
SUMAS ACUMULADAS	-	-	-	72,256.00	139,268.00	205,623.80	72,256.00	139,268.00	205,623.80
ACUMULADO DEL TRIMESTRE						205,623.80			205,623.80


 DR. FRANCISCO JAVIER FERRERA GUEL
 RECTOR


 L.A. RODRIGO ALONSO FLORES DE LA PARRA
 SECRETARIO ADMINISTRATIVO

Nota: Favor de respetar la estructura de las columnas y fórmulas establecidas en el formato.
 Los datos son acumulativos.

DESTINO DE LOS RECURSOS FEDERALES QUE RECIBEN LAS UNIVERSIDADES TECNOLÓGICAS Y POLITÉCNICAS

En términos del artículo 36, fracción III, del Decreto de Presupuesto de Egresos de la Federación para el Ejercicio Fiscal 2021

Desglose del gasto corriente destinado a su operación

Cifras acumuladas desde enero al periodo que se reporta (PESOS)

Abril-Junio 2021

Fracción III

NOMBRE DE LA UNIVERSIDAD	Gasto Corriente de Operación						Total acumulado materiales y servicios-Servicios generales		
	Materiales y Suministros			Servicios Generales			Enero-Abril	Enero-Mayo	Enero-Junio
	Abril	Mayo	Junio	Abril	Mayo	Junio			
SUBSIDIOS FEDERALES PARA ORGANISMOS DESCENTRALIZADOS ESTATALES U006	-	-	-	-	-	-	205,623.80	205,623.80	205,623.80
SUMA DEL MES	-	-	-	67,283.00	66,080.00	69,338.00	205,623.80	205,623.80	205,623.80
SUMAS ACUMULADAS	-	-	-	67,283.00	133,363.00	202,701.00	67,283.00	133,363.00	202,701.00
ACUMULADO DEL TRIMESTRE			-			202,701.00			202,701.00

DR. FRANCISCO JAVIER IBARRA GUEL
RECTOR

L.A. RODRIGO ALONSO FLORES DE LA PARRA
SECRETARIO ADMINISTRATIVO

Nota: Favor de respetar la estructura de las columnas y fórmulas establecidas en el formato.
Los datos son acumulativos.

DESTINO DE LOS RECURSOS FEDERALES QUE RECIBEN LAS UNIVERSIDADES TECNOLÓGICAS Y POLITÉCNICAS

En términos del artículo 36, fracción III, del Decreto de Presupuesto de Egresos de la Federación para el Ejercicio Fiscal 2021

Desglose del gasto corriente destinado a su operación

Cifras acumuladas desde enero al periodo que se reporta (PESOS)

Julio-Septiembre 2021

Fracción III

NOMBRE DE LA UNIVERSIDAD	Gasto Corriente de Operación								
	Materiales y Suministros			Servicios Generales			Total acumulado materiales y servicios-Servicios generales		
	Julio	Agosto	Septiembre	Julio	Agosto	Septiembre	Enero-Julio	Enero-Agosto	Enero-Septiembre
SUBSIDIOS FEDERALES PARA ORGANISMOS DESCENTRALIZADOS ESTATALES U006	-	-	-	-	-	-	205,623.80	205,623.80	205,623.80
SUMA DEL MES	-	-	-	-	-	-	205,623.80	205,623.80	205,623.80
SUMAS ACUMULADAS	-	-	-	-	-	-	-	-	-
ACUMULADO DEL TRIMESTRE	-	-	-	-	-	-	-	-	-

Dr. Francisco Javier Ibarra Guel
 NOMBRE Y FIRMA DEL RECTOR

L.A. Rodrigo Alonso Flores de la Paíra
 DIRECTOR DE ADMINISTRACIÓN Y FINANZAS

Nota: Favor de respetar la estructura de las columnas y fórmulas establecidas en el formato.
 Los datos son acumulativos.

DESTINO DE LOS RECURSOS FEDERALES QUE RECIBEN LAS UNIVERSIDADES TECNOLÓGICAS Y POLITÉCNICAS

En términos del artículo 36, fracción III, del Decreto de Presupuesto de Egresos de la Federación para el Ejercicio Fiscal 2021

Desglose del gasto corriente destinado a su operación

Cifras acumuladas desde enero al periodo que se reporta (PESOS)

Octubre-Diciembre 2021

Fracción III

NOMBRE DE LA UNIVERSIDAD	Gasto Corriente de Operación								
	Materiales y Suministros			Servicios Generales			Total acumulado materiales y servicios-Servicios generales		
	Octubre	Noviembre	Diciembre	Octubre	Noviembre	Diciembre	Enero-Octubre	Enero-Noviembre	Enero-Diciembre
SUBSIDIOS FEDERALES PARA ORGANISMOS DESCENTRALIZADOS ESTATALES U006	-	-	-	-	-	-	205,623.80	205,623.80	205,623.80
SUMA DEL MES	-	-	-	-	-	-	205,623.80	205,623.80	205,623.80
SUMAS ACUMULADAS	-	-	-	-	-	-	-	-	-
ACUMULADO DEL TRIMESTRE	-	-	-	-	-	-	-	-	-

Dr. Francisco Javier Ibarra Guad
NOMBRE Y FIRMA DEL RECTOR

L.A. Rodrigo Alonso Flores de la Parra
DIRECTOR DE ADMINISTRACIÓN Y FINANZAS

Nota: Favor de respetar la estructura de las columnas y fórmulas establecidas en el formato.
Los datos son acumulativos.

DESTINO DE LOS RECURSOS FEDERALES QUE RECIBEN LAS UNIVERSIDADES TECNOLÓGICAS Y POLITÉCNICAS

En términos del artículo 36, fracción IV, del Decreto de Presupuesto de Egresos de la Federación para el Ejercicio Fiscal 2021

Estados Financieros

Fracción IV

Trimestre:

1. Estado de posición financiera
2. Estado de Actividades
3. Estado de Origen y aplicación de recursos públicos Federales
4. Estado de cambios de la situación financiera
5. Estado Analítico del Activo
6. Estado analítico del pasivo
7. Avance financiero


Dr. Francisco Javier Ibarra Guel

RECTOR


L.A. Rodrigo Alonso Flores de la Parra


DIRECTOR DE ADMINISTRACIÓN Y
FINANZAS


DESTINO DE LOS RECURSOS FEDERALES QUE RECIBEN LAS UNIVERSIDADES TECNOLÓGICAS Y POLITÉCNICAS
 En términos del artículo 36, fracción V, del Decreto de Presupuesto de Egresos de la Federación para el Ejercicio Fiscal 2021
 Información sobre matrícula de inicio y fin de cada ciclo escolar

Fracción V

Periodo reportado:

Instituto	Ciclo Escolar	Inicio o Fin del Ciclo Escolar	Nivel Educativo	Número de Alumnos
NOMBRE DE LA UNIVERSIDAD			Técnico Superior Universitario	
			Licenciatura	
			Especialización	
			Maestría	
			Doctorado	
				0


 DR Francisco Javier Ibarra Guel
 RECTOR


 L.A. Rodrigo Alonso Flores de la Parra
 DIRECTOR DE ADMINISTRACIÓN Y
 FINANZAS