



SECRETARÍA
DE EDUCACIÓN



"2021. Año de la Independencia"



Oficio: **183/REC/UTP/2021**
Asunto: **INFORME ART 36 FRACC IV**
SEGUNDO TRIMESTRE 2021.

LIC. JOCELYN OLIMPIA HERRERA PARRAL

Directora de Administración Y Finanzas
Dirección General de Universidades Tecnológicas
Y Politécnicas
P r e s e n t e.-

AT'N. C.P. JAVIER ARVIZU SERAPIO

Jefe de Departamento

Por medio del presente, aprovecho la ocasión para saludarla (o), y a la vez, enviar la información referente a los incisos I, II, III, IV y V del Artículo 36 del Presupuesto de Egresos de la Federación (PEF) para el ejercicio Fiscal 2021, para lo cual se anexa la siguiente información:

II. El costo de la nómina de personal docente, no docente; administrativo y manual, identificando las categorías y los tabuladores de remuneraciones por puesto, responsabilidad laboral y su lugar de ubicación.

III. Desglose del gasto corriente destinado a su operación,

IV. El Estado de Situación Financiera, El Estado Analítico, Así como el Estado de Origen y Aplicación de Recursos Públicos Federales correspondiente al Segundo Trimestre del Ejercicio 2021 de la Universidad Tecnológica de Poanas.

V. La información sobre matrícula y de inicio y fin de cada ciclo escolar.

Sin otro particular por el momento me despido, deseándole éxito en sus labores cotidianas.

Villa unión, Poanas, Durango a 08 de Julio de 2021

Atentamente,



FRANCISCO JAVIER GRACIA REYES

Rector

de la Universidad Tecnológica de Poanas

C.C.P/ Archivo
NGSR / FJGR

UNIVERSIDAD TECNOLÓGICA DE POANAS

REGISTRO SEMIAUTOMÁTICO DE LOS RECURSOS FEDERALES AUTORIZADOS DGUTyP DEL EJERCICIO 2021.

		RECURSOS ENTREGADOS POR LA DGUTyP, DEL 1 DE ENERO AL 31 DE DICIEMBRE DEL 2021.												
PROGRAMA/MES	INSTITUTO	ENERO	FEBRERO	MARZO	ABRIL	MAYO	JUNIO	JULIO	AGOSTO	SEPTIEMBRE	OCTUBRE	NOVIEMBRE	DICIEMBRE	Total
SUBSIDIOS FEDERALES PARA ORGANISMOS DESCENTRALIZADOS ESTATALES U006	UNIVERSIDAD TECNOLÓGICA DE POANAS	1,067,773.65	1,782,198.06	1,830,793.28	1,626,512.84	1,355,128.91	1,227,166.30	0.00	0.00	0.00	0.00	0.00	0.00	8,889,573.04

**REGISTRO MENSUAL DE LAS APORTACIONES FEDERALES, CANALIZADAS POR LA DGUTyP, PARA EL EJERCICIO 2021
(MILES DE PESOS)**

RECURSOS OTORGADOS	PRIMER TRIMESTRE 2021			Acumulado	SEGUNDO TRIMESTRE 2021			Acumulado	TERCER TRIMESTRE 2021			Acumulado	CUARTO TRIMESTRE 2021			Acumulado
	ENERO	FEBRERO	MARZO	Trimestral	ABRIL	MAYO	JUNIO	Trimestral	JULIO	AGOSTO	SEPTIEMBRE	Trimestral	OCTUBRE	NOVIEMBRE	DICIEMBRE	Trimestral
SUBSIDIOS FEDERALES PARA ORGANISMOS DESCENTRALIZADOS ESTATALES U006	1,067,773.65	2,849,971.71	4,680,764.99	4,680,764.99	6,307,277.83	7,662,406.74	8,889,573.04	8,889,573.04	8,889,573.04	8,889,573.04	8,889,573.04	8,889,573.04	8,889,573.04	8,889,573.04	8,889,573.04	8,889,573.04
Recurso mensual	1,067,773.65	1,782,198.06	1,830,793.28	4,680,764.99	1,626,512.84	1,355,128.91	1,227,166.30	4,208,808.05				0.00				0.00
TOTAL DEL TRIMESTRE				<u>4,680,764.99</u>				<u>4,208,808.05</u>				<u>0.00</u>				<u>0.00</u>

DESTINO DE LOS RECURSOS FEDERALES QUE RECIBEN LAS UNIVERSIDADES TECNOLÓGICAS Y POLITÉCNICAS.

En términos del artículo 36, fracción I del Decreto de Presupuesto de Egresos de la Federación para el Ejercicio Fiscal 2021.
Programas y cumplimiento de metas.

La información presentada es acumulada al periodo que se reporta.

Enero- Diciembre 2021.

Fracción I

DIRECCIÓN GENERAL DE UNIVERSIDADES TECNOLÓGICAS Y POLITÉCNICAS	Programa PEF/2021	RECURSOS	PRIMER TRIMESTRE DEL 2021			SEGUNDO TRIMESTRE DEL 2021			TERCER TRIMESTRE 2021			CUARTO TRIMESTRE DEL 2021		
			LOS PROGRAMAS A LOS QUE SE DESTINEN LOS RECURSOS FEDERALES (MILES DE PESOS)			LOS PROGRAMAS A LOS QUE SE DESTINEN LOS RECURSOS FEDERALES (MILES DE PESOS)			LOS PROGRAMAS A LOS QUE SE DESTINEN LOS RECURSOS FEDERALES (MILES DE PESOS)			LOS PROGRAMAS A LOS QUE SE DESTINEN LOS RECURSOS FEDERALES (MILES DE PESOS)		
			Enero	Febrero	Marzo	Abril	Mayo	Junio	Julio	Agosto	Septiembre	Octubre	Noviembre	Diciembre
UNIVERSIDAD TECNOLÓGICA DE POANAS	SUBSIDIOS FEDERALES PARA ORGANISMOS DESCENTRALIZADOS ESTATALES U006	Acumulado	1,067,773.65	2,849,971.71	4,680,764.99	6,307,277.83	7,662,406.74	8,889,573.04	8,889,573.04	8,889,573.04	8,889,573.04	8,889,573.04	8,889,573.04	8,889,573.04
		Mensual	1,067,773.65	1,782,198.06	1,830,793.28	1,626,512.84	1,355,128.91	1,227,166.30	0.00	0.00	0.00	0.00	0.00	0.00
SUMA DEL MES			1,067,773.65	1,782,198.06	1,830,793.28	1,626,512.84	1,355,128.91	1,227,166.30	0.00	0.00	0.00	0.00	0.00	0.00
SUMAS ACUMULADAS			1,067,773.65	2,849,971.71	4,680,764.99	6,307,277.83	7,662,406.74	8,889,573.04	8,889,573.04	8,889,573.04	8,889,573.04	8,889,573.04	8,889,573.04	8,889,573.04
ACUMULADO DEL TRIMESTRE					4,680,764.99			4,208,808.05			0.00		0.00	



ING. FRANCISCO JAVIER GRACIA REYES
RECTOR



M.A.P. NANCY GUADALUPE SANTILLAN RABELO
SUBDIRECTORA DE ADMINISTRACIÓN Y FINANZAS

DESTINO DE LOS RECURSOS FEDERALES QUE RECIBEN LAS UNIVERSIDADES TECNOLÓGICAS Y POLITÉCNICAS

En términos del artículo 36, fracción II, del Decreto de Presupuesto de Egresos de la Federación para el Ejercicio Fiscal 2021.

El costo de nómina del personal directivo, administrativo, técnico y manual (ATM) y docente, identificando las distintas categorías y los tabuladores de remuneraciones por puesto, responsabilidad laboral y su lugar de ubicación.

Cifras acumuladas desde enero al periodo que se reporta (PESOS).

Enero - Marzo 2021

Fracción II

NOMBRE DE LA UNIVERSIDAD	Estructura de la Plantilla													
	Categoría	Tipo de personal	Costo unitario bruto (pesos)			Número de plazas			Responsabilidad laboral	Ubicación	Costo total de la plantilla (Pesos)			Acumulado Enero-Marzo
			Enero	Febrero	Marzo	Enero	Febrero	Marzo			Enero	Febrero	Marzo	
	RECTOR	NO DOCENTE	61,471.20	61,471.20	61,471.20	1	1	1	DIRECTIVO		61,471.20	61,471.20	61,471.20	184,413.60
	SECRETARIO ACADÉMICO	NO DOCENTE							DIRECTIVO		0.00	0.00	0.00	0.00
	SECRETARIO DE VINCULACIÓN	NO DOCENTE							DIRECTIVO		0.00	0.00	0.00	0.00
	ABOGADO GENERAL	NO DOCENTE							DIRECTIVO		0.00	0.00	0.00	0.00
	CONTRALOR INTERNO	NO DOCENTE							DIRECTIVO		0.00	0.00	0.00	0.00
	DIRECTOR DE ÁREA	NO DOCENTE							DIRECTIVO		0.00	0.00	0.00	0.00
	SUBDIRECTOR DE ÁREA	NO DOCENTE	32,702.40	32,702.40	32,702.40	5	5	5	DIRECTIVO		163,512.00	163,512.00	163,512.00	490,536.00
	JEFE DE DEPARTAMENTO	NO DOCENTE	23,763.60	23,763.60	23,763.60	1	1	1	DIRECTIVO		23,763.60	23,763.60	23,763.60	71,290.80
	PROFESOR TITULAR "A"	DOCENTE							DOCENTE		0.00	0.00	0.00	0.00
	PROFESOR TITULAR "B"	DOCENTE							DOCENTE		0.00	0.00	0.00	0.00
	PROFESOR TITULAR "C"	DOCENTE							DOCENTE		0.00	0.00	0.00	0.00
	PROFESOR ASOCIADO "A"	DOCENTE	16,297.95	16,229.40	16,229.40	7	7	7	DOCENTE		114,085.65	113,605.80	113,605.80	341,297.25
	PROFESOR ASOCIADO "B"	DOCENTE							DOCENTE		0.00	0.00	0.00	0.00
	PROFESOR ASOCIADO "C"	DOCENTE							DOCENTE		0.00	0.00	0.00	0.00
	PROFESOR DE ASIGNATURA "B" (H/S/M)	DOCENTE	464.50	464.50	464.50	660	661	676	DOCENTE		306,570.00	307,034.50	314,002.00	927,606.50
	TÉCNICO ACADÉMICO "A"	DOCENTE							DOCENTE		0.00	0.00	0.00	0.00
	TÉCNICO ACADÉMICO "B"	DOCENTE							DOCENTE		0.00	0.00	0.00	0.00
	TÉCNICO ACADÉMICO "C"	DOCENTE							DOCENTE		0.00	0.00	0.00	0.00
UNIVERSIDAD TECNOLÓGICA DE PORNAS	COORDINADOR	ADMINISTRATIVO	14,244.30	14,244.30	14,244.30	4	4	4	ATM	DURANGO	56,977.20	56,977.20	56,977.20	170,931.60
	INVESTIGADOR ESPECIALIZADO	ADMINISTRATIVO							ATM		0.00	0.00	0.00	0.00
	INGENIERO EN SISTEMAS	ADMINISTRATIVO							ATM		0.00	0.00	0.00	0.00
	ABOGADO	ADMINISTRATIVO							ATM		0.00	0.00	0.00	0.00
	JEFE DE OFICINA	ADMINISTRATIVO	9,171.40	8,254.26	9,171.40	5	5	4	ATM		45,857.00	41,271.30	36,685.60	123,813.90
	TÉCNICO BIBLIOTECARIO	ADMINISTRATIVO	8,067.40	8,067.40	8,067.40	1	1	1	ATM		8,067.40	8,067.40	8,067.40	24,202.20
	TÉCNICO EN CONTABILIDAD	ADMINISTRATIVO	8,067.40	8,067.40	8,067.40	1	1	1	ATM		8,067.40	8,067.40	8,067.40	24,202.20
	ANALISTA ADMINISTRATIVO	ADMINISTRATIVO	7,382.50	7,382.50	7,382.50	2	2	2	ATM		14,765.00	14,765.00	14,765.00	44,295.00
	ENFERMERA	ADMINISTRATIVO	7,382.50	7,382.50	7,382.50	1	1	1	ATM		7,382.50	7,382.50	7,382.50	22,147.50
	TÉCNICO ESPECIALIZADO EN ELECTRÓNICA	ADMINISTRATIVO	6,398.94	7,382.50	7,382.50	1	1	1	ATM		6,398.94	7,382.50	7,382.50	21,169.94
	TÉCNICO ESPECIALIZADO EN MANTENIMIENTO	ADMINISTRATIVO	7,382.50	7,382.50	7,382.50	1	1	1	ATM		7,382.50	7,382.50	7,382.50	22,147.50
	CHOFER DEL RECTOR	ADMINISTRATIVO	7,085.20	7,085.20	7,085.20	1	1	1	ATM		7,085.20	7,085.20	7,085.20	21,255.60
	JEFE DE SERVICIOS DE MANTENIMIENTO	ADMINISTRATIVO							ATM		0.00	0.00	0.00	0.00
	CHOFER ADMINISTRATIVO	ADMINISTRATIVO	6,473.50	6,473.50	6,473.50	1	1	1	ATM		6,473.50	6,473.50	6,473.50	19,420.50
	ASISTENTE DE SERVICIOS Y MANTENIMIENTO	ADMINISTRATIVO	4,846.99	5,959.60	5,959.60	5	1	0	ATM		24,234.95	5,959.60	0.00	30,194.55
	SECRETARIA DEL RECTOR	ADMINISTRATIVO	8,067.40	4,033.80	8,067.40	0	1	1	ATM		0.00	4,033.80	8,067.40	12,101.20
	SECRETARIA DE SECRETARIO	ADMINISTRATIVO							ATM		0.00	0.00	0.00	0.00
	SECRETARIA DE DIRECTOR DE ÁREA	ADMINISTRATIVO	7,382.50	7,382.50	7,382.50	1	1	1	ATM		7,382.50	7,382.50	7,382.50	22,147.50
	SECRETARIA DE SUBDIRECTOR DE ÁREA	ADMINISTRATIVO	7,069.60	7,069.60	7,069.60	2	2	2	ATM		14,139.20	14,139.20	14,139.20	42,417.60
	SECRETARIA DE JEFE DE DEPARTAMENTO	ADMINISTRATIVO							ATM		0.00	0.00	0.00	0.00

SUMA DEL MES			
ACUMULADO DEL TRIMESTRE	883,615.74	865,756.70	866,212.50
SUMAS ACUMULADAS AL MES DE MARZO			2,615,584.94

Nota: Las plazas se incluyen a manera de ejemplo, si existen plazas no contempladas, favor de agregarlas en la tabla anterior, únicamente en renglones. Favor de respetar la estructura de las columnas y fórmulas establecidas en el formato.


ING. FRANCISCO JAVIER GRACIA REYES
 NOMBRE Y FIRMA DEL RECTOR


M.A.P. NANCY GUADALUPE SANTILLAN RABELO
 SUBDIRECTORA DE ADMINISTRACIÓN Y FINANZAS

DESTINO DE LOS RECURSOS FEDERALES QUE RECIBEN LAS UNIVERSIDADES TECNOLÓGICAS Y POLITÉCNICAS

En términos del artículo 36, fracción II, del Decreto de Presupuesto de Egresos de la Federación para el Ejercicio Fiscal 2021.

El costo de nómina del personal directivo, administrativo, técnico y manual (ATM) y docente, identificando las distintas categorías y los tabuladores de remuneraciones por puesto, responsabilidad laboral y su lugar de ubicación.

Cifras acumuladas desde enero al periodo que se reporta (PESOS).

Abril-Junio 2021

Fracción II

UNIVERSIDAD TECNOLÓGICA DE POANAS	Estructura de la Plantilla													
	Categoría	Tipo de personal	Costo unitario bruto (pesos)			Número de plazas			Responsabilidad Laboral	Ubicación	Costo total de la plantilla (Pesos)			Acumulado Enero-Junio
			Abril	Mayo	Junio	Abril	Mayo	Junio			Abril	Mayo	Junio	
	RECTOR	NO DOCENTE	61,471.20	61,471.20	61,471.20	1	1	1	DIRECTIVO		61,471.20	61,471.20	61,471.20	184,413.60
	SECRETARIO ACADÉMICO	NO DOCENTE	0.00	0.00	0.00				DIRECTIVO		0.00	0.00	0.00	0.00
	SECRETARIO DE VINCULACIÓN	NO DOCENTE	0.00	0.00	0.00				DIRECTIVO		0.00	0.00	0.00	0.00
	ABOGADO GENERAL	NO DOCENTE	0.00	0.00	0.00				DIRECTIVO		0.00	0.00	0.00	0.00
	CONSEJERO INTERNO	NO DOCENTE	0.00	0.00	0.00				DIRECTIVO		0.00	0.00	0.00	0.00
	DIRECTOR DE ÁREA	NO DOCENTE	0.00	0.00	0.00				DIRECTIVO		0.00	0.00	0.00	0.00
	SUBDIRECTOR DE ÁREA	NO DOCENTE	32,702.40	32,702.40	32,702.40	5	5	5	DIRECTIVO		163,512.00	163,512.00	163,512.00	490,536.00
	JEFE DE DEPARTAMENTO	NO DOCENTE	23,763.60	23,763.60	23,763.60	1	1	1	DIRECTIVO		23,763.60	23,763.60	23,763.60	71,290.80
	PROFESOR TITULAR "A"	DOCENTE	0.00	0.00	0.00				DOCENTE		0.00	0.00	0.00	0.00
	PROFESOR TITULAR "B"	DOCENTE	0.00	0.00	0.00				DOCENTE		0.00	0.00	0.00	0.00
	PROFESOR TITULAR "C"	DOCENTE	0.00	0.00	0.00				DOCENTE		0.00	0.00	0.00	0.00
	PROFESOR ASOCIADO "A"	DOCENTE	16,229.40	16,229.40	16,229.40	7	7	6	DOCENTE		113,605.80	117,105.80	97,376.40	328,088.00
	PROFESOR ASOCIADO "B"	DOCENTE	0.00	0.00	17,979.30	0	0	1	DOCENTE		0.00	0.00	17,979.30	17,979.30
	PROFESOR ASOCIADO "C"	DOCENTE	0.00	0.00	0.00				DOCENTE		0.00	0.00	0.00	0.00
	PROFESOR DE ASIGNATURA "B" (H/S/M)	DOCENTE	470.89	479.72	464.50	676	505	507	DOCENTE		318,323.31	242,260.99	235,497.44	796,081.74
	TÉCNICO ACADÉMICO "A"	DOCENTE	0.00	0.00	0.00				DOCENTE		0.00	0.00	0.00	0.00
	TÉCNICO ACADÉMICO "B"	DOCENTE	0.00	0.00	0.00				DOCENTE		0.00	0.00	0.00	0.00
	TÉCNICO ACADÉMICO "C"	DOCENTE	0.00	0.00	0.00				DOCENTE		0.00	0.00	0.00	0.00
UNIVERSIDAD TECNOLÓGICA DE POANAS	COORDINADOR	ADMINISTRATIVO	14,241.80	14,244.30	14,241.80	4	4	4	ATM	DURANGO	56,967.20	56,977.20	56,967.20	170,911.60
	INVESTIGADOR ESPECIALIZADO	ADMINISTRATIVO	0.00	0.00	0.00				ATM		0.00	0.00	0.00	0.00
	INGENIERO EN SISTEMAS	ADMINISTRATIVO	0.00	0.00	0.00				ATM		0.00	0.00	0.00	0.00
	ABOGADO	ADMINISTRATIVO	0.00	0.00	0.00				ATM		0.00	0.00	0.00	0.00
	JEFE DE OFICINA	ADMINISTRATIVO	9,171.40	9,171.40	9,171.40	4	4	4	ATM		36,685.60	36,685.60	36,685.60	110,056.80
	TÉCNICO BIBLIOTECARIO	ADMINISTRATIVO	8,067.40	8,067.40	8,067.40	1	1	1	ATM		8,067.40	8,067.40	8,067.40	24,202.20
	TÉCNICO EN CONTABILIDAD	ADMINISTRATIVO	8,067.40	8,067.40	8,067.40	1	1	1	ATM		8,067.40	8,067.40	8,067.40	24,202.20
	ANALISTA ADMINISTRATIVO	ADMINISTRATIVO	7,382.50	7,382.50	7,382.50	2	2	2	ATM		14,765.00	14,765.00	14,765.00	44,295.00
	ENFERMERA	ADMINISTRATIVO	7,382.50	7,382.50	7,382.50	1	1	1	ATM		7,382.50	7,382.50	7,382.50	22,147.50
	TÉCNICO ESPECIALIZADO EN ELECTRÓNICA	ADMINISTRATIVO	7,382.50	7,382.50	7,382.50	1	1	1	ATM		7,382.50	7,382.50	7,382.50	22,147.50
	TÉCNICO ESPECIALIZADO EN MANTENIMIENTO	ADMINISTRATIVO	7,382.50	7,382.50	7,382.50	1	1	1	ATM		7,382.50	7,382.50	7,382.50	22,147.50
	CHOFER DEL RECTOR	ADMINISTRATIVO	7,085.20	7,085.20	7,085.20	1	1	1	ATM		7,085.20	7,085.20	7,085.20	21,255.60
	JEFE DE SERVICIOS DE MANTENIMIENTO	ADMINISTRATIVO	0.00	0.00	6,685.10	0	0	1	ATM		0.00	0.00	6,685.10	6,685.10
	CHOFER ADMINISTRATIVO	ADMINISTRATIVO	6,473.50	6,473.50	6,042.59	1	0	1	ATM		6,473.50	0.00	6,042.59	12,516.09
	ASISTENTE DE SERVICIOS Y MANTENIMIENTO	ADMINISTRATIVO	0.00	5,959.60	0.00	0	1	0	ATM		0.00	5,959.60	0.00	5,959.60
	SECRETARIA DEL RECTOR	ADMINISTRATIVO	8,067.40	8,067.40	8,067.40	1	1	1	ATM		8,067.40	8,067.40	8,067.40	24,202.20
	SECRETARIA DE SECRETARIO	ADMINISTRATIVO	0.00	0.00	0.00	0	0	0	ATM		0.00	0.00	0.00	0.00
	SECRETARIA DE DIRECTOR DE ÁREA	ADMINISTRATIVO	7,382.50	7,382.50	7,382.50	1	1	1	ATM		7,382.50	7,382.50	7,382.50	22,147.50
	SECRETARIA DE SUBDIRECTOR DE ÁREA	ADMINISTRATIVO	7,069.60	7,069.60	7,069.60	2	2	2	ATM		14,139.20	14,139.20	14,139.20	42,417.60
	SECRETARIA DE JEFE DE DEPARTAMENTO	ADMINISTRATIVO	0.00	0.00	0.00	0	0	0	ATM		0.00	0.00	0.00	0.00

SUMA DEL MES	870,523.81	797,457.59	795,702.03	
ACUMULADO DEL TRIMESTRE			2,463,683.43	
SUMAS ACUMULADAS AL MES DE JUNIO				2,463,683.43

Nota: Las plazas se incluyen a manera de ejemplo, si existen plazas no contempladas, favor de agregarlas en la tabla anterior, únicamente en renglones. Favor de respetar la estructura de las columnas y fórmulas establecidas en el formato.


ING. FRANCISCO JAVIER GRACIA REYES
 NOMBRE Y FIRMA DEL RECTOR


M.A.P. NANCY GUADALUPE SANTILLAN RABELO
 SUBDIRECTORA DE ADMINISTRACIÓN Y FINANZAS

DESTINO DE LOS RECURSOS FEDERALES QUE RECIBEN LAS UNIVERSIDADES TECNOLÓGICAS Y POLITÉCNICAS
 En términos del artículo 36, fracción II, del Decreto de Presupuesto de Egresos de la Federación para el Ejercicio Fiscal 2021.
 El costo de nómina del personal directivo, administrativo, técnico y manual (ATM) y docente, identificando las distintas categorías y los tabuladores de remuneraciones por puesto, responsabilidad laboral y su lugar de ubicación.
 Cifras acumuladas desde enero al periodo que se reporta (PESOS).
 Julio-Septiembre 2021

Fracción II

UNIVERSIDAD TECNOLÓGICA DE POANAS	Estructura de la Plantilla													
	Categoría	Tipo de personal	Costo unitario bruto (pesos)			Número de plazas			Responsabilidad laboral	Ubicación	Costo total de la plantilla (Pesos)			Acumulado Enero-Septiembre
			Julio	Agosto	Septiembre	Julio	Agosto	Septiembre			Julio	Agosto	Septiembre	
	RECTOR	NO DOCENTE							DIRECTIVO		0.00	0.00	0.00	#;REF!
	SECRETARIO ACADÉMICO	NO DOCENTE							DIRECTIVO		0.00	0.00	0.00	#;REF!
	SECRETARIO DE VINCULACIÓN	NO DOCENTE							DIRECTIVO		0.00	0.00	0.00	#;REF!
	ABOGADO GENERAL	NO DOCENTE							DIRECTIVO		0.00	0.00	0.00	#;REF!
	CONTRALOR INTERNO	NO DOCENTE							DIRECTIVO		0.00	0.00	0.00	#;REF!
	DIRECTOR DE ÁREA	NO DOCENTE							ATM		0.00	0.00	0.00	#;REF!
	SUBDIRECTOR DE ÁREA	NO DOCENTE							ATM		0.00	0.00	0.00	#;REF!
	JEFE DE DEPARTAMENTO	NO DOCENTE							ATM		0.00	0.00	0.00	#;REF!
	PROFESOR TITULAR "A"	DOCENTE							ATM		0.00	0.00	0.00	#;REF!
	PROFESOR TITULAR "B"	DOCENTE							ATM		0.00	0.00	0.00	#;REF!
	PROFESOR TITULAR "C"	DOCENTE							ATM		0.00	0.00	0.00	#;REF!
	PROFESOR ASOCIADO "A"	DOCENTE							ATM		0.00	0.00	0.00	#;REF!
	PROFESOR ASOCIADO "B"	DOCENTE							ATM		0.00	0.00	0.00	#;REF!
	PROFESOR ASOCIADO "C"	DOCENTE							ATM		0.00	0.00	0.00	#;REF!
	PROFESOR DE ASIGNATURA "B" (H/S/M)	DOCENTE							ATM		0.00	0.00	0.00	#;REF!
	TÉCNICO ACADÉMICO "A"	DOCENTE							ATM		0.00	0.00	0.00	#;REF!
	TÉCNICO ACADÉMICO "B"	DOCENTE							ATM		0.00	0.00	0.00	#;REF!
	TÉCNICO ACADÉMICO "C"	DOCENTE							ATM	(Entidad Federativa)	0.00	0.00	0.00	#;REF!
	COORDINADOR	ADMINISTRATIVO							ATM		0.00	0.00	0.00	#;REF!
	INVESTIGADOR ESPECIALIZADO	ADMINISTRATIVO							ATM		0.00	0.00	0.00	#;REF!
	INGENIERO EN SISTEMAS	ADMINISTRATIVO							ATM		0.00	0.00	0.00	#;REF!
	ABOGADO	ADMINISTRATIVO							ATM		0.00	0.00	0.00	#;REF!
	JEFE DE OFICINA	ADMINISTRATIVO							ATM		0.00	0.00	0.00	#;REF!
	TÉCNICO BIBLIOTECARIO	ADMINISTRATIVO							ATM		0.00	0.00	0.00	#;REF!
	TÉCNICO EN CONTABILIDAD	ADMINISTRATIVO							ATM		0.00	0.00	0.00	#;REF!
	ANALISTA ADMINISTRATIVO	ADMINISTRATIVO							ATM		0.00	0.00	0.00	#;REF!
	ENFERMERA	ADMINISTRATIVO							ATM		0.00	0.00	0.00	#;REF!
	TÉCNICO ESPECIALIZADO EN ELECTRÓNICA	ADMINISTRATIVO							ATM		0.00	0.00	0.00	#;REF!
	TÉCNICO ESPECIALIZADO EN MANTENIMIENTO	ADMINISTRATIVO							ATM		0.00	0.00	0.00	#;REF!
	CHOFER DEL RECTOR	ADMINISTRATIVO							ATM		0.00	0.00	0.00	#;REF!
	JEFE DE SERVICIOS DE MANTENIMIENTO	ADMINISTRATIVO							ATM		0.00	0.00	0.00	#;REF!
	CHOFER ADMINISTRATIVO	ADMINISTRATIVO							ATM		0.00	0.00	0.00	#;REF!
	ASISTENTE DE SERVICIOS Y MANTENIMIENTO	ADMINISTRATIVO							ATM		0.00	0.00	0.00	#;REF!
	SECRETARIA DEL RECTOR	ADMINISTRATIVO							DOCENTE		0.00	0.00	0.00	#;REF!
	SECRETARIA DE SECRETARIO	ADMINISTRATIVO							DOCENTE		0.00	0.00	0.00	#;REF!
	SECRETARIA DE DIRECTOR DE ÁREA	ADMINISTRATIVO							DOCENTE		0.00	0.00	0.00	#;REF!
	SECRETARIA DE SUBDIRECTOR DE ÁREA	ADMINISTRATIVO							DOCENTE		0.00	0.00	0.00	#;REF!
	SECRETARIA DE JEFE DE DEPARTAMENTO	ADMINISTRATIVO							DOCENTE		0.00	0.00	0.00	#;REF!

SUMA DEL MES	0.00	0.00	0.00	
ACUMULADO DEL TRIMESTRE			0.00	
SUMAS ACUMULADAS AL MES DE SEPTIEMBRE				#;REF!

Nota: Las plazas se incluyen a manera de ejemplo, si existen plazas no contempladas, favor de agregarlas en la tabla anterior, únicamente en renglones.
 Favor de respetar la estructura de las columnas y fórmulas establecidas en el formato.

ING. FRANCISCO JAVIER GRACIA REYES
 NOMBRE Y FIRMA DEL RECTOR

M.A.P. NANCY GUADALUPE SANTILLAN RABELO
 SUBDIRECTORA DE ADMINISTRACIÓN Y FINANZAS

DESTINO DE LOS RECURSOS FEDERALES QUE RECIBEN LAS UNIVERSIDADES TECNOLÓGICAS Y POLITÉCNICAS

En términos del artículo 36, fracción II, del Decreto de Presupuesto de Egresos de la Federación para el Ejercicio Fiscal 2021.

El costo de nómina del personal directivo, administrativo, técnico y manual (ATM) y docente, identificando las distintas categorías y los tabuladores de remuneraciones por puesto, responsabilidad laboral y su lugar de ubicación.

Cifras acumuladas desde enero al periodo que se reporta (PESOS).

Octubre - Diciembre 2021

Fracción II

UNIVERSIDAD TECNOLÓGICA DE POANAS	Estructura de la Plantilla										Costo total de la plantilla (Pesos)				
	Categoría	Tipo de personal	Costo unitario bruto (pesos)			Número de plazas			Responsabilidad laboral	Ubicación					
			Octubre	Noviembre	Diciembre	Octubre	Noviembre	Diciembre			Octubre	Noviembre	Diciembre	Acumulado Enero-Diciembre	
	RECTOR	NO DOCENTE							DIRECTIVO		0.00	0.00	0.00	0.00	#,REF!
	SECRETARIO ACADÉMICO	NO DOCENTE							DIRECTIVO		0.00	0.00	0.00	0.00	#,REF!
	SECRETARIO DE VINCULACIÓN	NO DOCENTE							DIRECTIVO		0.00	0.00	0.00	0.00	#,REF!
	ABOGADO GENERAL	NO DOCENTE							DIRECTIVO		0.00	0.00	0.00	0.00	#,REF!
	CONTRALOR INTERNO	NO DOCENTE							DIRECTIVO		0.00	0.00	0.00	0.00	#,REF!
	DIRECTOR DE ÁREA	NO DOCENTE							ATM		0.00	0.00	0.00	0.00	#,REF!
	SUBDIRECTOR DE ÁREA	NO DOCENTE							ATM		0.00	0.00	0.00	0.00	#,REF!
	JEFE DE DEPARTAMENTO	NO DOCENTE							ATM		0.00	0.00	0.00	0.00	#,REF!
	PROFESOR TITULAR "A"	DOCENTE							ATM		0.00	0.00	0.00	0.00	#,REF!
	PROFESOR TITULAR "B"	DOCENTE							ATM		0.00	0.00	0.00	0.00	#,REF!
	PROFESOR TITULAR "C"	DOCENTE							ATM		0.00	0.00	0.00	0.00	#,REF!
	PROFESOR ASOCIADO "A"	DOCENTE							ATM		0.00	0.00	0.00	0.00	#,REF!
	PROFESOR ASOCIADO "B"	DOCENTE							ATM		0.00	0.00	0.00	0.00	#,REF!
	PROFESOR ASOCIADO "C"	DOCENTE							ATM		0.00	0.00	0.00	0.00	#,REF!
	PROFESOR DE ASIGNATURA "B" (H/S/M)	DOCENTE							ATM		0.00	0.00	0.00	0.00	#,REF!
	TÉCNICO ACADÉMICO "A"	DOCENTE							ATM		0.00	0.00	0.00	0.00	#,REF!
	TÉCNICO ACADÉMICO "B"	DOCENTE							ATM		0.00	0.00	0.00	0.00	#,REF!
	TÉCNICO ACADÉMICO "C"	DOCENTE							ATM	(Entidad	0.00	0.00	0.00	0.00	#,REF!
	COORDINADOR	ADMINISTRATIVO							ATM	Federativa	0.00	0.00	0.00	0.00	#,REF!
	INVESTIGADOR ESPECIALIZADO	ADMINISTRATIVO							ATM)	0.00	0.00	0.00	0.00	#,REF!
	INGENIERO EN SISTEMAS	ADMINISTRATIVO							ATM		0.00	0.00	0.00	0.00	#,REF!
	ABOGADO	ADMINISTRATIVO							ATM		0.00	0.00	0.00	0.00	#,REF!
	JEFE DE OFICINA	ADMINISTRATIVO							ATM		0.00	0.00	0.00	0.00	#,REF!
	TÉCNICO BIBLIOTECARIO	ADMINISTRATIVO							ATM		0.00	0.00	0.00	0.00	#,REF!
	TÉCNICO EN CONTABILIDAD	ADMINISTRATIVO							ATM		0.00	0.00	0.00	0.00	#,REF!
	ANALISTA ADMINISTRATIVO	ADMINISTRATIVO							ATM		0.00	0.00	0.00	0.00	#,REF!
	ENFERMERA	ADMINISTRATIVO							ATM		0.00	0.00	0.00	0.00	#,REF!
	TÉCNICO ESPECIALIZADO EN ELECTRÓNICA	ADMINISTRATIVO							ATM		0.00	0.00	0.00	0.00	#,REF!
	TÉCNICO ESPECIALIZADO EN MANTENIMIENTO	ADMINISTRATIVO							ATM		0.00	0.00	0.00	0.00	#,REF!
	CHOFER DEL RECTOR	ADMINISTRATIVO							ATM		0.00	0.00	0.00	0.00	#,REF!
	JEFE DE SERVICIOS DE MANTENIMIENTO	ADMINISTRATIVO							ATM		0.00	0.00	0.00	0.00	#,REF!
	CHOFER ADMINISTRATIVO	ADMINISTRATIVO							ATM		0.00	0.00	0.00	0.00	#,REF!
	ASISTENTE DE SERVICIOS Y MANTENIMIENTO	ADMINISTRATIVO							ATM		0.00	0.00	0.00	0.00	#,REF!
	SECRETARIA DEL RECTOR	ADMINISTRATIVO							DOCENTE		0.00	0.00	0.00	0.00	#,REF!
	SECRETARIA DE SECRETARIO	ADMINISTRATIVO							DOCENTE		0.00	0.00	0.00	0.00	#,REF!
	SECRETARIA DE DIRECTOR DE ÁREA	ADMINISTRATIVO							DOCENTE		0.00	0.00	0.00	0.00	#,REF!
	SECRETARIA DE SUBDIRECTOR DE ÁREA	ADMINISTRATIVO							DOCENTE		0.00	0.00	0.00	0.00	#,REF!
	SECRETARIA DE JEFE DE DEPARTAMENTO	ADMINISTRATIVO							DOCENTE		0.00	0.00	0.00	0.00	#,REF!

SUMA DEL MES	0.00	0.00	0.00
ACUMULADO DEL TRIMESTRE			0.00
SUMAS ACUMULADAS AL MES DE DICIEMBRE			#,REF!

Nota: Las plazas se incluyen a manera de ejemplo, si existen plazas no contempladas, favor de agregarlas en la tabla anterior, únicamente en renglones. Favor de respetar la estructura de las columnas y fórmulas establecidas en el formato.

ING. FRANCISCO JAVIER GRACIA REYES
NOMBRE Y FIRMA DEL RECTOR

M.A.P. NANCY GUADALUPE SANTILLAN RABELO
SUBDIRECTORA DE ADMINISTRACIÓN Y FINANZAS

DESTINO DE LOS RECURSOS FEDERALES QUE RECIBEN LAS UNIVERSIDADES TECNOLÓGICAS Y POLITÉCNICAS

En términos del artículo 36, fracción III, del Decreto de Presupuesto de Egresos de la Federación para el Ejercicio Fiscal 2021

Desglose del gasto corriente destinado a su operación

Cifras acumuladas desde enero al periodo que se reporta (PESOS)

Enero-Marzo 2021

Fracción III

UNIVERSIDAD TECNOLÓGICA DE POANAS	Gasto Corriente de Operación								
	Materiales y Suministros			Servicios Generales			Total acumulado materiales y servicios-Servicios generales		
	Enero	Febrero	Marzo	Enero	Febrero	Marzo	Enero	Enero-Febrero	Enero-Marzo
SUBSIDIOS FEDERALES PARA ORGANISMOS DESCENTRALIZADOS ESTATALES U006	2,075.10	22,940.55	24,087.77	80,299.12	83,177.06	175,313.54	82,374.22	188,491.83	387,893.14
SUMA DEL MES	2,075.10	22,940.55	24,087.77	80,299.12	83,177.06	175,313.54	82,374.22	188,491.83	387,893.14
SUMAS ACUMULADAS	2,075.10	25,015.65	49,103.42	129,402.54	212,579.60	387,893.14	82,374.22	188,491.83	387,893.14
ACUMULADO DEL TRIMESTRE			49,103.42			338,789.72			387,893.14



ING. FRANCISCO JAVIER GRACIA REYES
NOMBRE Y FIRMA DEL RECTOR



M.A.P. NANCY GUADALUPE SANTILLAN RABELO
SUBDIRECTORA DE ADMINISTRACIÓN Y FINANZAS

Nota: Favor de respetar la estructura de las columnas y fórmulas establecidas en el formato.
Los datos son acumulativos.

DESTINO DE LOS RECURSOS FEDERALES QUE RECIBEN LAS UNIVERSIDADES TECNOLÓGICAS Y POLITÉCNICAS

En términos del artículo 36, fracción III, del Decreto de Presupuesto de Egresos de la Federación para el Ejercicio Fiscal 2021

Desglose del gasto corriente destinado a su operación

Cifras acumuladas desde enero al periodo que se reporta (PESOS)

Abril-Junio 2021

Fracción III

UNIVERSIDAD TECNOLÓGICA DE POANAS	Gasto Corriente de Operación								
	Materiales y Suministros			Servicios Generales			Total acumulado materiales y servicios-Servicios generales		
	Abril	Mayo	Junio	Abril	Mayo	Junio	Enero-Abril	Enero-Mayo	Enero-Junio
SUBSIDIOS FEDERALES PARA ORGANISMOS DESCENTRALIZADOS ESTATALES U006	69,112.74	63,938.69	65,549.62	130,280.96	49,332.03	218,606.64	587,286.84	700,557.56	984,713.82
SUMA DEL MES	69,112.74	63,938.69	65,549.62	130,280.96	49,332.03	218,606.64	587,286.84	700,557.56	984,713.82
SUMAS ACUMULADAS	69,112.74	133,051.43	198,601.05	328,882.01	378,214.04	596,820.68	199,393.70	312,664.42	596,820.68
ACUMULADO DEL TRIMESTRE			198,601.05			398,219.63			596,820.68



ING. FRANCISCO JAVIER GRACIA REYES
NOMBRE Y FIRMA DEL RECTOR



M.A.P. NANCY GUADALUPE SANTILLAN RABELO
SUBDIRECTORA DE ADMINISTRACIÓN Y FINANZAS

Nota: Favor de respetar la estructura de las columnas y fórmulas establecidas en el formato.
Los datos son acumulativos.

DESTINO DE LOS RECURSOS FEDERALES QUE RECIBEN LAS UNIVERSIDADES TECNOLÓGICAS Y POLITÉCNICAS

En términos del artículo 36, fracción III, del Decreto de Presupuesto de Egresos de la Federación para el Ejercicio Fiscal 2021

Desglose del gasto corriente destinado a su operación

Cifras acumuladas desde enero al periodo que se reporta (PESOS)

Julio-Septiembre 2021

Fracción III

UNIVERSIDAD TECNOLÓGICA DE POANAS	Gasto Corriente de Operación						Total acumulado materiales y servicios-Servicios generales		
	Materiales y Suministros			Servicios Generales			Enero-Julio	Enero-Agosto	Enero-Septiembre
	Julio	Agosto	Septiembre	Julio	Agosto	Septiembre			
SUBSIDIOS FEDERALES PARA ORGANISMOS DESCENTRALIZADOS ESTATALES U006	-	-	-	-	-	-	984,713.82	984,713.82	984,713.82
SUMA DEL MES	-	-	-	-	-	-	984,713.82	984,713.82	984,713.82
SUMAS ACUMULADAS	-	-	-	-	-	-	-	-	-
ACUMULADO DEL TRIMESTRE			-			-			-

ING. FRANCISCO JAVIER GRACIA REYES
 NOMBRE Y FIRMA DEL RECTOR

M.A.P. NANCY GUADALUPE SANTILLAN RABELO
 SUBDIRECTORA DE ADMINISTRACIÓN Y FINANZAS

Nota: Favor de respetar la estructura de las columnas y fórmulas establecidas en el formato.
 Los datos son acumulativos.

DESTINO DE LOS RECURSOS FEDERALES QUE RECIBEN LAS UNIVERSIDADES TECNOLÓGICAS Y POLITÉCNICAS

En términos del artículo 36, fracción III, del Decreto de Presupuesto de Egresos de la Federación para el Ejercicio Fiscal 2021

Desglose del gasto corriente destinado a su operación

Cifras acumuladas desde enero al periodo que se reporta (PESOS)

Octubre-Diciembre 2021

Fracción III

UNIVERSIDAD TECNOLÓGICA DE POANAS	Gasto Corriente de Operación						Total acumulado materiales y servicios-Servicios generales		
	Materiales y Suministros			Servicios Generales					
	Octubre	Noviembre	Diciembre	Octubre	Noviembre	Diciembre	Enero-Octubre	Enero-Noviembre	Enero-Diciembre
SUBSIDIOS FEDERALES PARA ORGANISMOS DESCENTRALIZADOS ESTATALES U006	-	-	-	-	-	-	984,713.82	984,713.82	984,713.82
SUMA DEL MES	-	-	-	-	-	-	984,713.82	984,713.82	984,713.82
SUMAS ACUMULADAS	-	-	-	-	-	-	-	-	-
ACUMULADO DEL TRIMESTRE			-			-			-

ING. FRANCISCO JAVIER GRACIA REYES
NOMBRE Y FIRMA DEL RECTOR

M.A.P. NANCY GUADALUPE SANTILLAN RABELO
SUBDIRECTORA DE ADMINISTRACIÓN Y FINANZAS

Nota: Favor de respetar la estructura de las columnas y fórmulas establecidas en el formato.
Los datos son acumulativos.

DESTINO DE LOS RECURSOS FEDERALES QUE RECIBEN LAS UNIVERSIDADES TECNOLÓGICAS Y POLITÉCNICAS

En términos del artículo 36, fracción IV, del Decreto de Presupuesto de Egresos de la Federación para el Ejercicio Fiscal 2021

Estados Financieros

Fracción IV

Trimestre: 2DO. TRIMESTRE 2021

1. Estado de posición financiera
2. Estado de Actividades
3. Estado de Origen y aplicación de recursos públicos Federales
4. Estado de cambios de la situación financiera
5. Estado Analítico del Activo
6. Estado analítico del pasivo
7. Avance financiero



**ING. FRANCISCO JAVIER GRACIA
REYES**



**M.A.P. NANCY GUADALUPE SANTILLAN
RABELO**

DESTINO DE LOS RECURSOS FEDERALES QUE RECIBEN LAS UNIVERSIDADES TECNOLÓGICAS Y POLITÉCNICAS

**En términos del artículo 36, fracción V, del Decreto de Presupuesto de Egresos de la Federación para el Ejercicio Fiscal 2021
Información sobre matrícula de inicio y fin de cada ciclo escolar**

Fracción V

Periodo reportado: 30 DE JUNIO DE 2021

Instituto	Ciclo Escolar	Inicio o Fin del Ciclo Escolar	Nivel Educativo	Número de Alumnos
UNIVERSIDAD TECNOLÓGICA DE POANAS	2020	2021	Técnico Superior Universitario	210
			Licenciatura	93
			Especialización	
			Maestría	
			Doctorado	
				303



**ING. FRANCISCO JAVIER GRACIA
REYES
RECTOR**



**M.A.P. NANCY GUADALUPE SANTILLAN
RABELO
SUBDIRECTORA DE ADMINISTRACIÓN Y
FINANZAS**

UNIVERSIDAD TECNOLÓGICA DE POANAS


Estado de Actividades


Del 1 de Enero al 30 de Junio de 2021 y 2020

(Cifras en pesos)

CONCEPTO	2021	2020
INGRESOS Y OTROS BENEFICIOS		
Ingresos de Gestión	506,253.04	987,253.18
Impuestos	0.00	0.00
Cuotas y Aportaciones de Seguridad Social	0.00	0.00
Contribuciones de Mejoras	0.00	0.00
Derechos	0.00	0.00
Productos	0.00	0.00
Aprovechamientos	0.00	0.00
Ingresos por Venta de Bienes y Prestación de Servicios	506,253.04	987,253.18
Participaciones, Aportaciones, Convenios, Incentivos Derivados de la Colaboración Fiscal, Fondos	8,383,320.00	16,151,048.22
Participaciones, Aportaciones, Convenios, Incentivos Derivados de la Colaboración Fiscal y Fondos Distintos de Aportaciones	0.00	0.00
Transferencias, Asignaciones, Subsidios y Subvenciones, y Pensiones y Jubilaciones	8,383,320.00	16,151,048.22
Otros Ingresos y Beneficios	0.00	0.00
Ingresos Financieros	0.00	0.00
Incremento por Variación de Inventarios	0.00	0.00
Disminución del Exceso de Estimaciones por Pérdida o Deterioro u Obsolescencia	0.00	0.00
Disminución del Exceso de Provisiones	0.00	0.00
Otros Ingresos y Beneficios Varios	0.00	0.00
Total de Ingresos y Otros Beneficios	8,889,573.04	17,138,301.40
GASTOS Y OTRAS PÉRDIDAS		
Gastos de Funcionamiento	6,063,982.19	16,602,003.76
Servicios Personales	5,079,268.37	13,080,376.08
Materiales y Suministros	247,704.47	834,902.14
Servicios Generales	737,009.35	2,686,725.54
Transferencias, Asignaciones, Subsidios y Otras Ayudas	0.00	0.00
Transferencias Internas y Asignaciones al Sector Público	0.00	0.00
Transferencias al Resto del Sector Público	0.00	0.00
Subsidios y Subvenciones	0.00	0.00
Ayudas Sociales	0.00	0.00
Pensiones y Jubilaciones	0.00	0.00
Transferencias a Fideicomisos, Mandatos y Contratos Análogos	0.00	0.00
Transferencias a la Seguridad Social	0.00	0.00
Donativos	0.00	0.00
Transferencias al Exterior	0.00	0.00
Participaciones y Aportaciones	0.00	0.00
Participaciones	0.00	0.00
Aportaciones	0.00	0.00
Convenios	0.00	0.00
Intereses, Comisiones y Otros Gastos de la Deuda Pública	0.00	0.00
Intereses de la Deuda Pública	0.00	0.00
Comisiones de la Deuda Pública	0.00	0.00
Gastos de la Deuda Pública	0.00	0.00
Costo por Coberturas	0.00	0.00
Apoyos Financieros	0.00	0.00
Otros Gastos y Pérdidas Extraordinarias	1,681,891.85	3,553,252.51
Estimaciones, Depreciaciones, Deterioros, Obsolescencia y Amortizaciones	1,681,891.85	3,553,252.51
Provisiones	0.00	0.00
Disminución de Inventarios	0.00	0.00
Aumento por Insuficiencia de Estimaciones por Pérdida o Deterioro y Obsolescencia	0.00	0.00
Aumento por Insuficiencia de Provisiones	0.00	0.00
Otros Gastos	0.00	0.00
Inversión Pública	0.00	0.00
Inversión Pública no Capitalizable	0.00	0.00
Total de Gastos y Otras Pérdidas	7,745,874.04	20,155,256.27
Resultados del Ejercicio (Ahorro/Desahorro)	1,143,699.00	-3,016,954.87

Bajo protesta de decir verdad declaramos que los Estados Financieros y sus notas, son razonablemente correctos y son responsabilidad del emisor


 ING. FRANCISCO JAVIER GRACIA REYES
 RECTOR


 MAP NANCY GUADALUPE SANTILLAN RABELO
 SUBDIRECTORA DE ADMINISTRACIÓN Y FINANZAS

UNIVERSIDAD TECNOLÓGICA DE POANAS

Estado de Situación Financiera

Al 30 de Junio de 2021 y 2020


(Cifras en pesos)

CONCEPTO	2021	2020	CONCEPTO	2021	2020
ACTIVO			PASIVO		
<i>Activo Circulante</i>			<i>Pasivo Circulante</i>		
Efectivo y Equivalentes	6,621,608.21	4,190,644.18	Cuentas por Pagar a Corto Plazo	96,110.06	323,927.17
Derechos a Recibir Efectivo o Equivalentes	8,204.26	6,203.23	Documentos por Pagar a Corto Plazo	0.00	0.00
Derechos a Recibir Bienes o Servicios	62,294.00	62,294.00	Porción a Corto Plazo de la Deuda Pública a Largo Plazo	0.00	0.00
Inventarios	0.00	0.00	Títulos y Valores a Corto Plazo	0.00	0.00
Almacenes	0.00	0.00	Pasivos Diferidos a Corto Plazo	0.00	0.00
Estimación por Pérdida o Deterioro de Activos Circulantes	0.00	0.00	Fondos y Bienes de Terceros en Garantía y/o Administración a Corto Plazo	0.00	0.00
Otros Activos Circulantes	0.00	0.00	Provisiones a Corto Plazo	0.00	0.00
			Otros Pasivos a Corto Plazo	0.00	0.00
Total de Activos Circulantes	6,692,106.47	4,259,141.41	Total de Pasivos Circulantes	96,110.06	323,927.17
<i>Activo No Circulante</i>			<i>Pasivo No Circulante</i>		
Inversiones Financieras a Largo Plazo	0.00	0.00	Cuentas por Pagar a Largo Plazo	0.00	0.00
Derechos a Recibir Efectivo o Equivalentes a Largo Plazo	0.00	0.00	Documentos por Pagar a Largo Plazo	0.00	0.00
Bienes Inmuebles, Infraestructura y Construcciones en Proceso	50,746,723.84	50,746,723.84	Deuda Pública a Largo Plazo	0.00	0.00
Bienes Muebles	25,129,500.82	22,431,983.14	Pasivos Diferidos a Largo Plazo	0.00	0.00
Activos Intangibles	1,387,240.83	1,387,240.83	Fondos y Bienes de Terceros en Garantía y/o en Administración a Largo Plazo	0.00	0.00
Depreciación, Deterioro y Amortización Acumulada de Bienes	-31,279,625.72	-29,018,533.87	Provisiones a Largo Plazo	0.00	0.00
Activos Diferidos	0.00	0.00	Total de Pasivos No Circulantes	0.00	0.00
Estimación por Pérdida o Deterioro de Activos no Circulantes	0.00	0.00	Total del Pasivo	96,110.06	323,927.17
Otros Activos no Circulantes	0.00	0.00	HACIENDA PÚBLICA/ PATRIMONIO		
Total de Activos No Circulantes	45,983,839.77	45,547,413.94	<i>Hacienda Pública/Patrimonio Contribuido</i>	74,623,117.23	71,960,193.55
Total del Activo	52,675,946.24	49,806,555.35	Aportaciones	0.00	0.00
			Donaciones de Capital	0.00	0.00
			Actualización de la Hacienda Pública / Patrimonio	74,623,117.23	71,960,193.55
			<i>Hacienda Pública/Patrimonio Generado</i>	-22,043,281.05	-22,477,565.37
			Resultados del Ejercicio (Ahorro / Desahorro)	1,143,699.00	-3,016,954.87
			Resultados de Ejercicios Anteriores	-26,711,316.80	-22,918,378.88
			Revalúos	0.00	0.00
			Reservas	3,524,336.75	3,457,768.38
			Rectificaciones de Resultados de Ejercicios Anteriores	0.00	0.00
			<i>Exceso o Insuficiencia en la Actualización de la Hacienda Pública/Patrimonio</i>	0.00	0.00
			Resultado por Posición Monetaria	0.00	0.00
			Resultado por Tenencia de Activos no Monetarios	0.00	0.00
			Total Hacienda Pública/ Patrimonio	52,579,836.18	49,482,628.18
			Total del Pasivo y Hacienda Pública / Patrimonio	52,675,946.24	49,806,555.35

Bajo protesta de decir verdad declaramos que los Estados Financieros y sus notas, son razonablemente correctos y son responsabilidad del emisor



ING. FRANCISCO JAVIER GRACIA REYES
RECTOR



MAP NANCY GUADALUPE SANJILÁN RABELO
SUBDIRECTORA DE ADMINISTRACIÓN Y FINANZAS

Estado de Variación en la Hacienda Pública
Del 1 de Enero al 30 de Junio de 2021
(Cifras en pesos)

CONCEPTO	Hacienda Pública/Patrimonio Contribuido	Hacienda Pública/Patrimonio Generado de Ejercicios Anteriores	Hacienda Pública/Patrimonio Generado del Ejercicio	Exceso o Insuficiencia en la Actualización de la Hacienda Pública / Patrimonio	TOTAL
Hacienda Pública / Patrimonio Contribuido Neto de 2020	71,960,193.55				71,960,193.55
Aportaciones	0.00				0.00
Donaciones de Capital	0.00				0.00
Actualización de la Hacienda Pública/Patrimonio	71,960,193.55				71,960,193.55
Hacienda Pública / Patrimonio Generado Neto de 2020		-19,460,610.50	-3,016,954.87		-22,477,565.37
Resultados del Ejercicio (Ahorro/Desahorro)			-3,016,954.87		-3,016,954.87
Resultados de Ejercicios Anteriores		-22,918,378.88			-22,918,378.88
Revalúos		0.00			0.00
Reservas		3,457,768.38			3,457,768.38
Rectificaciones de Resultados de Ejercicios Anteriores		0.00			0.00
Exceso o Insuficiencia en la Actualización de la Hacienda Pública / Patrimonio Neto de 2020				0.00	0.00
Resultado por Posición Monetaria				0.00	0.00
Resultado por Tenencia de Activos no Monetarios				0.00	0.00
Hacienda Pública/Patrimonio Neto Final de 2020	71,960,193.55	-19,460,610.50	-3,016,954.87	0.00	49,482,628.18
Cambios en la Hacienda Pública / Patrimonio Contribuido Neto de 2021	2,662,923.68				2,662,923.68
Aportaciones	0.00				0.00
Donaciones de Capital	0.00				0.00
Actualización de la Hacienda Pública/Patrimonio	2,662,923.68				2,662,923.68
Variaciones de la Hacienda Pública / Patrimonio Generado Neto de 2021		-3,792,937.92	4,227,222.24		434,284.32
Resultados del Ejercicio (Ahorro/Desahorro)			1,143,699.00		1,143,699.00
Resultados de Ejercicios Anteriores		-3,792,937.92	3,016,954.87		-775,983.05
Revalúos			0.00		0.00
Reservas			66,568.37		66,568.37
Rectificaciones de Resultados de Ejercicios Anteriores			0.00		0.00
Cambios en el Exceso o Insuficiencia en la Actualización de la Hacienda Pública / Patrimonio Neto de 2021				0.00	0.00
Resultado por Posición Monetaria				0.00	0.00
Resultado por Tenencia de Activos no Monetarios				0.00	0.00
Hacienda Pública / Patrimonio Neto Final de 2021	74,623,117.23	-23,253,548.42	1,210,267.37	0.00	52,579,836.18

Bajo protesta de decir verdad declaramos que los Estados Financieros y sus notas, son razonablemente correctos y son responsabilidad del emisor

ING. FRANCISCO JAVIER GRACIA REYES
RECTOR

MAP NANCY GUADALUPE SANTILLAN RABELO
SUBDIRECTORA DE ADMINISTRACIÓN Y FINANZAS

UNIVERSIDAD TECNOLÓGICA DE POANAS

Estado de Cambios en la Situación Financiera

Al 30 de Junio de 2021

(Cifras en pesos)

CONCEPTO	Origen	Aplicación	CONCEPTO	Origen	Aplicación
ACTIVO	-	2,869,390.89	PASIVO	-	227,817.11
Activo Circulante	-	2,432,965.06	Pasivo Circulante	-	227,817.11
Efectivo y Equivalentes	-	2,430,964.03	Cuentas por Pagar a Corto Plazo	-	227,817.11
Derechos a Recibir Efectivo o Equivalentes	-	2,001.03	Documentos por Pagar a Corto Plazo	-	-
Derechos a Recibir Bienes o Servicios	-	-	Porción a Corto Plazo de la Deuda Pública a Largo Plazo	-	-
Inventarios	-	-	Títulos y Valores a Corto Plazo	-	-
Almacenes	-	-	Pasivos Diferidos a Corto Plazo	-	-
Estimación por Pérdida o Deterioro de Activos Circulantes	-	-	Préstamos y Bienes de Terceros en Garantía y/o Administración a Corto Plazo	-	-
Otros Activos Circulantes	-	-	Provisiones a Corto Plazo	-	-
	-	-	Otros Pasivos a Corto Plazo	-	-
Activo No Circulante	-	436,425.83	Pasivo No Circulante	-	-
Inversiones Financieras a Largo Plazo	-	-	Cuentas por Pagar a Largo Plazo	-	-
Derechos a Recibir Efectivo o Equivalentes a Largo Plazo	-	-	Documentos por Pagar a Largo Plazo	-	-
Bienes Inmuebles, Infraestructura y Construcciones en Proceso	-	-	Deuda Pública a Largo Plazo	-	-
Bienes Muebles	-	2,697,517.68	Pasivos Diferidos a Largo Plazo	-	-
Activos Intangibles	-	-	Préstamos y Bienes de Terceros en Garantía y/o en Administración a Largo Plazo	-	-
Depreciación, Deterioro y Amortización Acumulada de Bienes	2,261,091.85	-	Provisiones a Largo Plazo	-	-
Activos Diferidos	-	-		-	-
Estimación por Pérdida o Deterioro de Activos no Circulantes	-	-	HACIENDA PÚBLICA/ PATRIMONIO	3,097,208.00	-
Otros Activos no Circulantes	-	-	Hacienda Pública/Patrimonio Contribuido	2,662,923.68	-
	-	-	Aportaciones	-	-
	-	-	Donaciones de Capital	-	-
	-	-	Actualización de la Hacienda Pública / Patrimonio	2,662,923.68	-
	-	-	Hacienda Pública/Patrimonio Generado	434,284.32	-
	-	-	Resultados del Ejercicio (Ahorro / Desahorro)	4,160,653.87	-
	-	-	Resultados de Ejercicios Anteriores	-	3,792,937.92
	-	-	Revalúos	-	-
	-	-	Reservas	66,568.37	-
	-	-	Rectificaciones de Resultados de Ejercicios Anteriores	-	-
	-	-	exceso o insuficiencia en la Actualización de la Hacienda Pública/Patrimonio	-	-
	-	-	Resultado por Posición Monetaria	-	-
	-	-	Resultado por Tenencia de Activos no Monetarios	-	-

Bajo protesta de decir verdad declaramos que los Estados Financieros y sus notas, son razonablemente correctos y son responsabilidad del emisor

ING. FRANCISCO JAVIER GRACIA REYES
RECTOR

MAP NANCY GUADALUPE SANTILLAN RABELO
SUBDIRECTORA DE ADMINISTRACIÓN Y FINANZAS

Estado de Flujos de Efectivo
Del 1 de Enero al 30 de Junio de 2021 y 2020


(Cifras en pesos)

CONCEPTO	2021	2020	CONCEPTO	2021	2020
Flujos de Efectivo de las Actividades de Gestión			Flujos de Efectivo de las Actividades de Inversión		
Origen	8,889,573.04	17,138,301.40	Origen	0.00	0.00
Impuestos	0.00	0.00	Bienes Inmuebles, Infraestructura y Construcciones en Proceso	0.00	0.00
Cuotas y Aportaciones de Seguridad Social	0.00	0.00	Bienes Muebles	0.00	0.00
Contribuciones de mejoras	0.00	0.00	Otros Orígenes de Inversión	0.00	0.00
Derechos	0.00	0.00			
Productos	0.00	0.00	Aplicación	2,697,517.68	478,000.45
Aprovechamientos	0.00	0.00	Bienes Inmuebles, Infraestructura y Construcciones en Proceso	0.00	15,466.89
Ingresos por Venta de Bienes y Prestación de Servicios	506,253.04	987,253.18	Bienes Muebles	2,697,517.68	327,003.56
Participaciones, Aportaciones, Convenios, Incentivos Derivados de la Colaboración Fiscal, Fondos Distintos de Aportaciones	0.00	0.00	Otras Aplicaciones de Inversión	0.00	135,530.00
Transferencias, Asignaciones, Subsidios y Subvenciones, y Pensiones y Jubilaciones	8,383,320.00	16,151,048.22	Flujos Netos de Efectivo por Actividades de Inversión	-2,697,517.68	-478,000.45
Otros Orígenes de Operación	0.00	0.00			
Aplicación	6,063,982.19	16,602,003.76	Flujo de Efectivo de las Actividades de Financiamiento		
Servicios Personales	5,079,268.37	13,080,376.08	Origen	2,304,891.89	513,947.63
Materiales y Suministros	247,704.47	834,902.14	Endeudamiento Neto	0.00	0.00
Servicios Generales	737,009.35	2,686,725.54	Interno	0.00	0.00
			Externo	0.00	0.00
Transferencias Internas y Asignaciones al Sector Público	0.00	0.00	Otros Orígenes de Financiamiento	2,304,891.89	513,947.63
Transferencias al resto del Sector Público	0.00	0.00			
Subsidios y Subvenciones	0.00	0.00	Aplicación	2,001.03	0.00
Ayudas Sociales	0.00	0.00	Servicios de la Deuda	0.00	0.00
Pensiones y Jubilaciones	0.00	0.00	Interno	0.00	0.00
Transferencias a Fideicomisos, Mandatos y Contratos Análogos	0.00	0.00	Externo	0.00	0.00
Transferencias a la Seguridad Social	0.00	0.00	Otras Aplicaciones de Financiamiento	2,001.03	0.00
Donativos	0.00	0.00			
Transferencias al Exterior	0.00	0.00	Flujos netos de Efectivo por Actividades de Financiamiento	2,302,890.86	513,947.63
Participaciones	0.00	0.00	Incremento/Disminución Neta en el Efectivo y Equivalentes al Efectivo	2,430,964.03	572,244.82
Aportaciones	0.00	0.00			
Convenios	0.00	0.00	Efectivo y Equivalente al Efectivo al Inicio del Ejercicio	4,190,644.18	3,618,399.36
Otras Aplicaciones de Operación	0.00	0.00	Efectivo y Equivalente al Efectivo al Final del Ejercicio	6,621,608.21	4,190,644.18
Flujos Netos de Efectivo por Actividades de Operación	2,825,590.85	536,297.64			

Bajo protesta de decir verdad declaramos que los Estados Financieros y sus notas, son razonablemente correctos y son responsabilidad del emisor



ING. FRANCISCO JAVIER GRACIA REYES
RECTOR




MAP NANCY GUADALUPE SANTILLAN RABELO
SUBDIRECTORA DE ADMINISTRACIÓN Y FINANZAS


UNIVERSIDAD TECNOLÓGICA DE POANAS

Estado Analítico del Activo
Del 1 de Enero al 30 de Junio de 2021
(Cifras en pesos)

CONCEPTO	Saldo Inicial 1	Cargos del Periodo 2	Abonos del Periodo 3	Saldo Final 4 =(1+2-3)	Variación del Periodo (4-1)
ACTIVO	49,806,555.35	20,962,052.16	18,092,661.27	52,675,946.24	2,869,390.89
Activo Circulante	4,259,141.41	18,264,534.48	15,831,569.42	6,692,106.47	2,432,965.06
Efectivo y Equivalentes	4,190,644.18	9,357,546.67	6,926,582.64	6,621,608.21	2,430,964.03
Derechos a Recibir Efectivo o Equivalentes	6,203.23	8,902,987.81	8,900,986.78	8,204.26	2,001.03
Derechos a Recibir Bienes o Servicios	62,294.00	4,000.00	4,000.00	62,294.00	0.00
Inventarios	0.00	0.00	0.00	0.00	0.00
Almacenes	0.00	0.00	0.00	0.00	0.00
Estimación por Pérdida o Deterioro de Activos Circulantes	0.00	0.00	0.00	0.00	0.00
Otros Activos Circulantes	0.00	0.00	0.00	0.00	0.00
Activo No Circulante	45,547,413.94	2,697,517.68	2,261,091.85	45,983,839.77	436,425.83
Inversiones Financieras a Largo Plazo	0.00	0.00	0.00	0.00	0.00
Derechos a Recibir Efectivo o Equivalentes a Largo Plazo	0.00	0.00	0.00	0.00	0.00
Bienes Inmuebles, Infraestructura y Construcciones en Proceso	50,746,723.84	0.00	0.00	50,746,723.84	0.00
Bienes Muebles	22,431,983.14	2,697,517.68	0.00	25,129,500.82	2,697,517.68
Activos Intangibles	1,387,240.83	0.00	0.00	1,387,240.83	0.00
Depreciación, Deterioro y Amortización Acumulada de Bienes	-29,018,533.87	0.00	-2,261,091.85	-31,279,625.72	-2,261,091.85
Activos Diferidos	0.00	0.00	0.00	0.00	0.00
Estimación por Pérdida o Deterioro de Activos no Circulantes	0.00	0.00	0.00	0.00	0.00
Otros Activos no Circulantes	0.00	0.00	0.00	0.00	0.00

Bajo protesta de decir verdad declaramos que los Estados Financieros y sus notas, son razonablemente correctos y son responsabilidad del emisor


 ING. FRANCISCO JAVIER GRACIA REYES
 RECTOR


 MAP NANCY GUADALUPE SANTILLAN RABELO
 SUBDIRECTORA DE ADMINISTRACIÓN Y FINANZAS

UNIVERSIDAD TECNOLÓGICA DE POANAS

Estado Analítico de la Deuda y Otros Pasivos

Del 1 de Enero al 30 de Junio de 2021

(Cifras en pesos)

Denominación de las Deudas	Moneda de Contratación	Institución o País Acreedor	Saldo Inicial del Periodo	Saldo Final del Periodo
DEUDA PÚBLICA				
Corto Plazo				
Deuda Interna				
Instituciones de Crédito			0.00	0.00
Títulos y Valores			0.00	0.00
Arrendamientos Financieros			0.00	0.00
Deuda Externa				
Organismos Financieros Internacionales			0.00	0.00
Deuda Bilateral			0.00	0.00
Títulos y Valores			0.00	0.00
Arrendamientos Financieros			0.00	0.00
Subtotal a Corto Plazo			0.00	0.00
Largo Plazo				
Deuda Interna				
Instituciones de Crédito			0.00	0.00
Títulos y Valores			0.00	0.00
Arrendamientos Financieros			0.00	0.00
Deuda Externa				
Organismos Financieros Internacionales			0.00	0.00
Deuda Bilateral			0.00	0.00
Títulos y Valores			0.00	0.00
Arrendamientos Financieros			0.00	0.00
Subtotal a Largo Plazo			0.00	0.00
Otros Pasivos			323,927.17	96,110.06
Total Deuda y Otros Pasivos			323,927.17	96,110.06

- El saldo Inicial del período se refiere al inicio del ejercicio

Bajo protesta de decir verdad declaramos que los Estados Financieros y sus notas, son razonablemente correctos y son responsabilidad del emisor

ING. FRANCISCO JAVIER GRACIA REYES

RECTOR

MAP NANCY GUADALUPE SANTILLAN RABELO

SUBDIRECTORA DE ADMINISTRACIÓN Y FINANZAS

UNIVERSIDAD TECNOLÓGICA DE POANAS

Estado Analítico del Ejercicio del Presupuesto de Egresos


Clasificación Administrativa

Del 1 de Enero al 30 de Junio de 2021

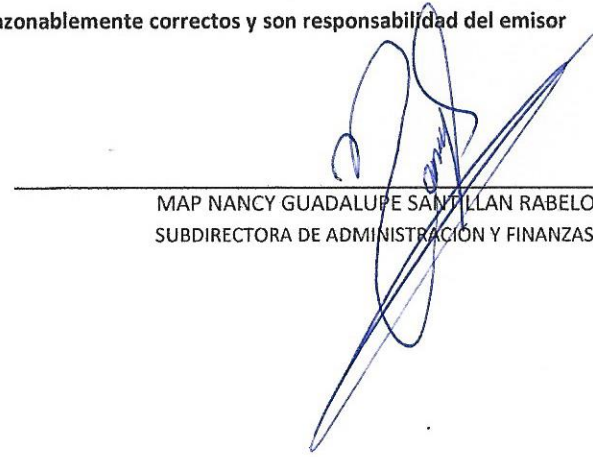
(Cifras en pesos)

Concepto	Egresos					Subejercicio 6 = (3 - 4)	
	Aprobado	Ampliaciones/ (Reducciones)	Modificado	Devengado	Pagado		
	1	2	3 = (1 + 2)	4	5		
2	SECTOR PUBLICO DE LAS ENTIDADES FEDERATIVAS	19,570,828.00	932,231.19	20,503,059.19	6,098,576.19	6,098,575.59	14,404,483.00
2.1	SECTOR PUBLICO NO FINANCIERO	19,570,828.00	932,231.19	20,503,059.19	6,098,576.19	6,098,575.59	14,404,483.00
2.1.1	GOBIERNO GENERAL ESTATAL O DEL DISTRITO FEDERAL	19,570,828.00	932,231.19	20,503,059.19	6,098,576.19	6,098,575.59	14,404,483.00
2.1.1.2	ENTIDADES PARAESTATALES Y FIDEICOMISOS NO	19,570,828.00	932,231.19	20,503,059.19	6,098,576.19	6,098,575.59	14,404,483.00
2.1.1.2.33	FMPRESARIAI FS Y NO FINANCIEROS	19,570,828.00	932,231.19	20,503,059.19	6,098,576.19	6,098,575.59	14,404,483.00
	UNIVERSIDAD TECNOLÓGICA POANAS	19,570,828.00	932,231.19	20,503,059.19	6,098,576.19	6,098,575.59	14,404,483.00
000	RAMO GENERAL	0.00	0.00	0.00	0.00	0.00	0.00
100	RECTORÍA	222,400.00	-38,534.09	183,865.91	63,880.23	63,880.23	119,985.68
200	ADMINISTRACIÓN Y FINANZAS	13,662,758.00	905,692.29	14,568,450.29	5,832,067.74	5,832,067.14	8,736,382.55
300	ACADÉMICO	5,627,670.00	-27,039.15	5,600,630.85	63,352.08	63,352.08	5,537,278.77
400	PLANEACIÓN Y EVALUACIÓN PRESUPUESTAL	0.00	984.70	984.70	984.70	984.70	0.00
500	VINCULACIÓN Y EXTENSIÓN EDUCATIVA	47,000.00	81,817.61	128,817.61	117,981.61	117,981.61	10,836.00
600	SERVICIOS ESCOLARES	11,000.00	9,309.83	20,309.83	20,309.83	20,309.83	0.00
	Total del Gasto	19,570,828.00	932,231.19	20,503,059.19	6,098,576.19	6,098,575.59	14,404,483.00

Bajo protesta de decir verdad declaramos que los Estados Financieros y sus notas, son razonablemente correctos y son responsabilidad del emisor



 ING. FRANCISCO JAVIER GRACIA REYES
 RECTOR



 MAP NANCY GUADALUPE SANTILLAN RABELO
 SUBDIRECTORA DE ADMINISTRACIÓN Y FINANZAS

UNIVERSIDAD TECNOLÓGICA DE POANAS


Estado Analítico del Ejercicio del Presupuesto de Egresos
 Clasificación Económica (por Tipo de Gasto)
 Del 1 de Enero al 30 de Junio de 2021
 (Cifras en pesos)

Concepto	Egresos					Subejercicio 6 = (3 - 4)
	Aprobado	Ampliaciones/ (Reducciones)	Modificado	Devengado	Pagado	
	1	2	3 = (1 + 2)	4	5	
Gasto Corriente	19,520,828.00	932,231.19	20,453,059.19	6,063,982.19	6,063,981.59	14,389,077.00
Gasto de Capital	50,000.00	0.00	50,000.00	34,594.00	34,594.00	15,406.00
Amortización de la Deuda y Disminución de Pasivos	0.00	0.00	0.00	0.00	0.00	0.00
Pensiones y Jubilaciones	0.00	0.00	0.00	0.00	0.00	0.00
Participaciones	0.00	0.00	0.00	0.00	0.00	0.00
Total del Gasto	19,570,828.00	932,231.19	20,503,059.19	6,098,576.19	6,098,575.59	14,404,483.00

Bajo protesta de decir verdad declaramos que los Estados Financieros y sus notas, son razonablemente correctos y son responsabilidad del emisor



 ING. FRANCISCO JAVIER GRACIA REYES
 RECTOR



 MAP NANCY GUADALUPE SANTILLAN RABELO
 SUBDIRECTORA DE ADMINISTRACIÓN Y FINANZAS

UNIVERSIDAD TECNOLÓGICA DE POANAS

Estado Analítico del Ejercicio del Presupuesto de Egresos
 Clasificación por Objeto del Gasto (Capítulo y Concepto)
 Del 1 de Enero al 30 de Junio de 2021
 (Cifras en pesos)

Concepto	Egresos					Subejercicio 6 = (3 - 4)
	Aprobado	Ampliaciones/ (Reducciones)	Modificado	Devengado	Pagado	
	1	2	3 = (1 + 2)	4	5	
Servicios Personales	11,645,615.00	862,500.00	12,508,115.00	5,079,268.37	5,079,268.37	7,428,846.63
Remuneraciones al Personal de Carácter Permanente	8,078,925.00	862,500.00	8,941,425.00	4,645,699.91	4,645,699.91	4,295,725.09
Remuneraciones al Personal de Carácter Transitorio	0.00	0.00	0.00	0.00	0.00	0.00
Remuneraciones Adicionales y Especiales	1,693,703.00	0.00	1,693,703.00	4,320.95	4,320.95	1,689,382.05
Seguridad Social	0.00	0.00	0.00	0.00	0.00	0.00
Otras Prestaciones Sociales y Económicas	872,987.00	0.00	872,987.00	429,247.51	429,247.51	443,739.49
Previsiones	1,000,000.00	0.00	1,000,000.00	0.00	0.00	1,000,000.00
Pago de Estímulos a Servidores Públicos	0.00	0.00	0.00	0.00	0.00	0.00
Materiales y Suministros	540,000.00	48,660.97	588,660.97	247,704.47	247,704.47	340,956.50
Materiales de Administración, Emisión de Documentos y Artículos Oficiales	49,320.00	33,846.08	83,166.08	75,681.76	75,681.76	7,484.32
Alimentos y Utensilios	52,080.00	-10,799.04	41,280.96	8,257.14	8,257.14	33,023.82
Materias Primas y Materiales de Producción y Comercialización	0.00	0.00	0.00	0.00	0.00	0.00
Materiales y Artículos de Construcción y de Reparación	166,000.00	19,723.61	185,723.61	44,364.81	44,364.81	141,358.80
Productos Químicos, Farmacéuticos y de Laboratorio	4,800.00	5,967.82	10,767.82	10,670.39	10,670.39	97.43
Combustibles, Lubricantes y Aditivos	217,600.00	4,642.07	222,242.07	67,845.37	67,845.37	154,396.70
Vestuario, Blancos, Prendas de Protección y Artículos Deportivos	8,000.00	-1,304.75	6,695.25	4,694.80	4,694.80	2,000.45
Materiales y Suministros Para Seguridad	0.00	0.00	0.00	0.00	0.00	0.00
Herramientas, Refacciones y Accesorios Menores	42,200.00	-3,414.82	38,785.18	36,190.20	36,190.20	2,594.98
Servicios Generales	7,335,213.00	21,070.22	7,356,283.22	737,009.35	737,008.75	6,619,273.87
Servicios Básicos	364,363.00	50,984.97	415,347.97	191,630.77	191,630.17	223,717.20
Servicios de Arrendamiento	5,417,550.00	-4,369.60	5,413,180.40	2,400.00	2,400.00	5,410,780.40
Servicios Profesionales, Científicos, Técnicos y Otros Servicios	396,000.00	84,249.88	480,249.88	239,972.96	239,972.96	240,276.92
Servicios Financieros, Bancarios y Comerciales	69,800.00	49,280.58	119,080.58	22,264.62	22,264.62	96,815.96
Servicios de Instalación, Reparación, Mantenimiento y Conservación	545,900.00	-55,308.43	490,591.57	192,540.16	192,540.16	298,051.41
Servicios de Comunicación Social y Publicidad.	25,000.00	18,686.80	43,686.80	43,186.80	43,186.80	500.00
Servicios de Traslado y Viáticos	349,200.00	-127,473.66	221,726.34	5,090.00	5,090.00	216,636.34
Servicios Oficiales	165,000.00	-5,824.36	159,175.64	26,680.00	26,680.00	132,495.64
Otros Servicios Generales	2,400.00	10,844.04	13,244.04	13,244.04	13,244.04	0.00
Transferencias, Asignaciones, Subsidios y Otras Ayudas	0.00	0.00	0.00	0.00	0.00	0.00
Transferencias Internas y Asignaciones al Sector Público	0.00	0.00	0.00	0.00	0.00	0.00
Transferencias al Resto del Sector Público	0.00	0.00	0.00	0.00	0.00	0.00
Subsidios y Subvenciones	0.00	0.00	0.00	0.00	0.00	0.00
Ayudas Sociales	0.00	0.00	0.00	0.00	0.00	0.00

ng

Pensiones y Jubilaciones	0.00	0.00	0.00	0.00	0.00	0.00
Transferencias a Fideicomisos, Mandatos y Otros Análogos	0.00	0.00	0.00	0.00	0.00	0.00
Transferencias a la Seguridad Social	0.00	0.00	0.00	0.00	0.00	0.00
Donativos	0.00	0.00	0.00	0.00	0.00	0.00
Transferencias al Exterior	0.00	0.00	0.00	0.00	0.00	0.00
Bienes Muebles, Inmuebles e Intangibles	50,000.00	0.00	50,000.00	34,594.00	34,594.00	15,406.00
Mobiliario y Equipo de Administración	50,000.00	-9,164.00	40,836.00	25,430.00	25,430.00	15,406.00
Mobiliario y Equipo Educacional y Recreativo	0.00	9,164.00	9,164.00	9,164.00	9,164.00	0.00
Equipo e Instrumental Médico y de Laboratorio	0.00	0.00	0.00	0.00	0.00	0.00
Vehículos y Equipo de Transporte	0.00	0.00	0.00	0.00	0.00	0.00
Equipo de Defensa y Seguridad	0.00	0.00	0.00	0.00	0.00	0.00
Maquinaria, Otros Equipos y Herramientas	0.00	0.00	0.00	0.00	0.00	0.00
Activos Biológicos	0.00	0.00	0.00	0.00	0.00	0.00
Bienes Inmuebles	0.00	0.00	0.00	0.00	0.00	0.00
Activos Intangibles	0.00	0.00	0.00	0.00	0.00	0.00
Inversión Pública	0.00	0.00	0.00	0.00	0.00	0.00
Obra Pública en Bienes de Dominio Público	0.00	0.00	0.00	0.00	0.00	0.00
Obra Pública en Bienes Propios	0.00	0.00	0.00	0.00	0.00	0.00
Proyectos Productivos y Acciones de Fomento	0.00	0.00	0.00	0.00	0.00	0.00
Inversiones Financieras y Otras Provisiones	0.00	0.00	0.00	0.00	0.00	0.00
Inversiones Para el Fomento de Actividades Productivas.	0.00	0.00	0.00	0.00	0.00	0.00
Acciones y Participaciones de Capital	0.00	0.00	0.00	0.00	0.00	0.00
Compra de Títulos y Valores	0.00	0.00	0.00	0.00	0.00	0.00
Concesión de Préstamos	0.00	0.00	0.00	0.00	0.00	0.00
Inversiones en Fideicomisos, Mandatos y Otros Análogos	0.00	0.00	0.00	0.00	0.00	0.00
Otras Inversiones Financieras	0.00	0.00	0.00	0.00	0.00	0.00
Provisiones para Contingencias y Otras Erogaciones Especiales	0.00	0.00	0.00	0.00	0.00	0.00
Participaciones y Aportaciones	0.00	0.00	0.00	0.00	0.00	0.00
Participaciones	0.00	0.00	0.00	0.00	0.00	0.00
Aportaciones	0.00	0.00	0.00	0.00	0.00	0.00
Convenios	0.00	0.00	0.00	0.00	0.00	0.00
Deuda Pública	0.00	0.00	0.00	0.00	0.00	0.00
Amortización de la Deuda Pública	0.00	0.00	0.00	0.00	0.00	0.00
Intereses de la Deuda Pública	0.00	0.00	0.00	0.00	0.00	0.00
Comisiones de la Deuda Pública	0.00	0.00	0.00	0.00	0.00	0.00
Gastos de la Deuda Pública	0.00	0.00	0.00	0.00	0.00	0.00
Costo por Coberturas	0.00	0.00	0.00	0.00	0.00	0.00
Apoyos Financieros	0.00	0.00	0.00	0.00	0.00	0.00
Adeudos de Ejercicios Fiscales Anteriores (Adefas)	0.00	0.00	0.00	0.00	0.00	0.00
Total del Gasto	19,570,828.00	932,231.19	20,503,059.19	6,098,576.19	6,098,575.59	14,404,483.00

Bajo protesta de decir verdad declaramos que los Estados Financieros y sus notas, son razonablemente correctos y son responsabilidad del emisor

ING. FRANCISCO JAVIER GRACIA REYES
RECTOR

MAP NANCY GUADALUPE SANTILLAN RABELO
SUBDIRECTORA DE ADMINISTRACIÓN Y FINANZAS

UNIVERSIDAD TECNOLÓGICA DE POANAS

Estado Analfítico del Ejercicio del Presupuesto de Egresos
 Clasificación Funcional (Finalidad y Función)
 Del 1 de Enero al 30 de Junio de 2021
 (Cifras en pesos)

Concepto	Egresos					Subejercicio 6 = (3 - 4)
	Aprobado	Ampliaciones/ (Reducciones)	Modificado	Devengado	Pagado	
	1	2	3 = (1 + 2)	4	5	
Gobierno	0.00	0.00	0.00	0.00	0.00	0.00
Legislación	0.00	0.00	0.00	0.00	0.00	0.00
Justicia	0.00	0.00	0.00	0.00	0.00	0.00
Coordinación de la Política de Gobierno	0.00	0.00	0.00	0.00	0.00	0.00
Relaciones Exteriores	0.00	0.00	0.00	0.00	0.00	0.00
Asuntos Financieros y Hacendarios	0.00	0.00	0.00	0.00	0.00	0.00
Seguridad Nacional	0.00	0.00	0.00	0.00	0.00	0.00
Asuntos de Orden Público y de Seguridad Interior	0.00	0.00	0.00	0.00	0.00	0.00
Otros Servicios Generales	0.00	0.00	0.00	0.00	0.00	0.00
Desarrollo Social	19,570,828.00	932,231.19	20,503,059.19	6,098,576.19	6,098,575.59	14,404,483.00
Protección Ambiental	0.00	0.00	0.00	0.00	0.00	0.00
Vivienda y Servicios a la Comunidad	0.00	0.00	0.00	0.00	0.00	0.00
Salud	0.00	0.00	0.00	0.00	0.00	0.00
Recreación, Cultura y Otras Manifestaciones Sociales	0.00	0.00	0.00	0.00	0.00	0.00
Educación	19,570,828.00	932,231.19	20,503,059.19	6,098,576.19	6,098,575.59	14,404,483.00
Protección Social	0.00	0.00	0.00	0.00	0.00	0.00
Otros Asuntos Sociales	0.00	0.00	0.00	0.00	0.00	0.00
Desarrollo Económico	0.00	0.00	0.00	0.00	0.00	0.00
Asuntos Económicos, Comerciales y Laborales en General	0.00	0.00	0.00	0.00	0.00	0.00
Agropecuaria, Silvicultura, Pesca y Caza	0.00	0.00	0.00	0.00	0.00	0.00
Combustibles y Energía	0.00	0.00	0.00	0.00	0.00	0.00
Minería, Manufacturas y Construcción	0.00	0.00	0.00	0.00	0.00	0.00
Transporte	0.00	0.00	0.00	0.00	0.00	0.00
Comunicaciones	0.00	0.00	0.00	0.00	0.00	0.00
Turismo	0.00	0.00	0.00	0.00	0.00	0.00
Ciencia, Tecnología e Innovación	0.00	0.00	0.00	0.00	0.00	0.00
Otras Industrias y Otros Asuntos Económicos	0.00	0.00	0.00	0.00	0.00	0.00
Otras no Clasificadas en Funciones Anteriores	0.00	0.00	0.00	0.00	0.00	0.00
Transacciones de la Deuda Pública / Costo Financiero de la Deuda	0.00	0.00	0.00	0.00	0.00	0.00
Transferencias, Participaciones y Aportaciones entre Diferentes Niveles y	0.00	0.00	0.00	0.00	0.00	0.00
Saneamiento del Sistema Financiero	0.00	0.00	0.00	0.00	0.00	0.00
Adeudos de Ejercicios Fiscales Anteriores	0.00	0.00	0.00	0.00	0.00	0.00
Total del Gasto	19,570,828.00	932,231.19	20,503,059.19	6,098,576.19	6,098,575.59	14,404,483.00

Bajo protesta de decir verdad declaramos que los Estados Financieros y sus notas, son razonablemente correctos y son responsabilidad del emisor

ING. FRANCISCO JAVIER GRACIA REYES
 RECTOR

MAP NANCY GUADALUPE SANTILLAN RABELO
 SUBDIRECTORA DE ADMINISTRACIÓN Y FINANZAS