



"2021: Año de la Independencia"

Las Cuevas, Durango a 10 de julio de 2021
Oficio No. UTLD/REC/REC/131/2021
Asunto: Estados Financieros Trimestrales

DR. HERMINIO BALTAZAR CISNEROS,
COORDINADOR GENERAL DE UNIVERSIDADES
TECNOLOGICAS Y POLITECNICAS,
PRESENTE.

Por este conducto me es grato saludarle y de acuerdo a sus instrucciones para dar cumplimiento al Art. 36 Fracc. IV del Presupuesto de Egresos de la Federación para el Ejercicio Fiscal 2021, se anexan Estados Financieros Trimestrales de la Universidad Tecnológica de la Laguna Durango correspondientes al periodo Enero-Junio del año en curso.

Agradezco de antemano su atención y me reitero a sus órdenes.

ATENTAMENTE

DR. ALFREDO VILLALOBOS JÁUREGUI
RECTOR



c.c.p. CP. Guillermina Martínez Margarito. Departamento de Control Presupuestal de la CGUTYP.
CP. María Elena Sánchez Pérez Gavilán. Directora Administrativa de la UTLD.
Lic. Myrna Espino Salazar. Coordinadora de Archivo y Transparencia UTLD
Archivo
Elaboró: AAAG



DESTINO DE LOS RECURSOS PRESUPUESTALES QUE PERTENECEN A LAS UNIVERSIDADES TECNOLÓGICAS Y POLITÉCNICAS.
 En términos del artículo 36. Fracción I del Decreto de Presupuestos de Egresos de la Federación para el Ejercicio Fiscal 2021.
 Programar y cumplir con el destino de los recursos presupuestales.
 La información presentada se acumula al periodo que se reporta.

Entero-Diciembre 2021.

Fracción I

UNIVERSIDAD TECNOLÓGICA DE LA LAGUNA DURANGO	PROGRAMA 147/2021	RECURSOS	PRIMER TRIMESTRE DEL 2021												SEGUNDO TRIMESTRE DEL 2021												TERCER TRIMESTRE 2021												CUARTO TRIMESTRE DEL 2021											
			Los recursos a los que se destinan los recursos federales (delos de pesos)			Los recursos a los que se destinan los recursos federales (delos de pesos)			Los recursos a los que se destinan los recursos federales (delos de pesos)			Los recursos a los que se destinan los recursos federales (delos de pesos)			Los recursos a los que se destinan los recursos federales (delos de pesos)			Los recursos a los que se destinan los recursos federales (delos de pesos)			Los recursos a los que se destinan los recursos federales (delos de pesos)			Los recursos a los que se destinan los recursos federales (delos de pesos)			Los recursos a los que se destinan los recursos federales (delos de pesos)																							
Acumulado	Acumulado	Acumulado	Enero	Febrero	Marzo	Abril	Mayo	Junio	Julio	Agosto	Septiembre	Octubre	Noviembre	Diciembre	Enero	Febrero	Marzo	Abril	Mayo	Junio	Julio	Agosto	Septiembre	Octubre	Noviembre	Diciembre	Enero	Febrero	Marzo	Abril	Mayo	Junio	Julio	Agosto	Septiembre	Octubre	Noviembre	Diciembre												
0.00	0.00	0.00	0.00	1,570,541.00	3,141,082.00	4,711,623.00	6,282,164.00	7,852,705.00	7,852,705.00	7,852,705.00	7,852,705.00	7,852,705.00	7,852,705.00	7,852,705.00	0.00	0.00	0.00	0.00	0.00	0.00	0.00	0.00	0.00	0.00	0.00	0.00	0.00	0.00	0.00	0.00	0.00	0.00	0.00	0.00	0.00	0.00	0.00													
0.00	1,570,541.00	3,141,082.00	4,711,623.00	6,282,164.00	7,852,705.00	7,852,705.00	7,852,705.00	7,852,705.00	7,852,705.00	7,852,705.00	7,852,705.00	7,852,705.00	7,852,705.00	7,852,705.00	0.00	0.00	0.00	0.00	0.00	0.00	0.00	0.00	0.00	0.00	0.00	0.00	0.00	0.00	0.00	0.00	0.00	0.00	0.00	0.00	0.00	0.00	0.00	0.00												
SUMAS ACUMULADAS	0.00	1,570,541.00	3,141,082.00	4,711,623.00	6,282,164.00	7,852,705.00	7,852,705.00	7,852,705.00	7,852,705.00	7,852,705.00	7,852,705.00	7,852,705.00	7,852,705.00	7,852,705.00	0.00	0.00	0.00	0.00	0.00	0.00	0.00	0.00	0.00	0.00	0.00	0.00	0.00	0.00	0.00	0.00	0.00	0.00	0.00	0.00	0.00	0.00	0.00	0.00												
ACUMULADO DEL TRIMESTRE			3,141,082.00	4,711,623.00																																		0.00												

DR. ALFREDO VILLALOBOS JARAMERO
DIRECTOR

CP. MARÍA ELENA SÁNCHEZ PÉREZ CAVALLÁN
DIRECTORA DE ADMINISTRACIÓN Y FINANZAS

DESTINO DE LOS RECURSOS FEDERALES QUE RECIBEN UNIVERSIDADES E INSTITUCIONES DE EDUCACIÓN MEDIA SUPERIOR Y SUPERIOR
 En virtud del artículo 28, Fracción II, del Decreto de Presupuestos de Egresos de la Federación para el Ejercicio Fiscal 2011
 El costo de nómina del personal docente, no docente, administrativo y manual, identificando las distintas categorías y los tabuladores de remuneraciones por puesto, responsabilidad laboral y su lugar de ubicación
 Cifras acumuladas desde enero al periodo que se reporta (PESOS)
 Abril-Junio 2011

Fracción II

Unidad Ejecutora	Categoría	Trabaja temporal		Costo último bruto (pesos)		Número de clases		Responsabilidad	Ubicación	Costo total de la plantilla (pesos)		Acumulado
		Abril	Mayo	Abril	Mayo	Abril	Mayo			Abril	Mayo	
UNIVERSIDAD TECNOLÓGICA DE LA LAGUNA DURANGO	RECTOR	NO DOCENTE	57,887.00	57,887.00	1	1	1	DIRECTIVO	DURANGO	57,887.00	57,887.00	173,881.00
	SECRETARIO ACADÉMICO	NO DOCENTE	0.00	0.00	0	0	0	DIRECTIVO		0.00	0.00	0.00
	SECRETARIO DE VINCULACION	NO DOCENTE	0.00	0.00	0	0	0	DIRECTIVO		0.00	0.00	0.00
	ABOGADO GENERAL	NO DOCENTE	0.00	0.00	0	0	0	DIRECTIVO		0.00	0.00	0.00
	CONTROLADOR INTERNO	NO DOCENTE	0.00	0.00	0	0	0	DIRECTIVO		0.00	0.00	0.00
	DIRECTOR DE AREA	NO DOCENTE	43,428.90	43,428.90	4	4	4	DIRECTIVO		173,715.60	173,715.60	521,146.80
	SUBDIRECTOR DE AREA	NO DOCENTE	0.00	0.00	0	0	0	DIRECTIVO		0.00	0.00	0.00
	JEFE DE DEPARTAMENTO	NO DOCENTE	22,382.10	22,382.10	14	14	14	DIRECTIVO		313,349.40	302,188.36	928,857.15
	PROFESOR TITULAR "A"	DOCENTE	0.00	0.00	0	0	0	DOCENTE		0.00	0.00	0.00
	PROFESOR TITULAR "B"	DOCENTE	0.00	0.00	0	0	0	DOCENTE		0.00	0.00	0.00
	PROFESOR ASOCIADO "A"	DOCENTE	0.00	0.00	0	0	0	DOCENTE		0.00	0.00	0.00
	PROFESOR ASOCIADO "B"	DOCENTE	0.00	0.00	0	0	0	DOCENTE		0.00	0.00	0.00
	PROFESOR ASOCIADO "C"	DOCENTE	19,010.10	19,246.89	10	10	10	DOCENTE		190,101.00	182,489.80	562,898.80
	PROFESOR DE ASIGNATURA "B" (MSM)	DOCENTE	7,087.48	6,482.32	55	51	52	DOCENTE		389,810.30	329,808.92	1,083,941.06
TECNICO ACADÉMICO "A"	DOCENTE	0.00	0.00	0	0	0	DOCENTE		0.00	0.00	0.00	
TECNICO ACADÉMICO "B"	DOCENTE	0.00	0.00	0	0	0	DOCENTE		0.00	0.00	0.00	
COORDINADOR INVESTIGADOR ESPECIALIZADO EN SISTEMAS	ADMINISTRATIVO	13,180.30	13,180.30	6	5	5	ADMINISTRATIVO	DURANGO	79,081.80	65,901.50	210,884.80	
ABOGADO EN SISTEMAS	ADMINISTRATIVO	0.00	0.00	0	0	0	ADMINISTRATIVO		0.00	0.00	0.00	
JEFE DE OFICINA TECNICA BURLUTECARIO	ADMINISTRATIVO	8,710.90	8,710.90	3	3	3	ADMINISTRATIVO		26,132.70	26,039.49	78,304.26	
TECNICO EN CONTABILIDAD	ADMINISTRATIVO	7,871.10	7,871.10	1	1	1	ADMINISTRATIVO		7,871.10	7,871.10	23,013.50	
ANALISTA ADMINISTRATIVO	ADMINISTRATIVO	7,871.10	7,871.10	2	2	2	ADMINISTRATIVO		15,742.20	15,742.20	46,028.80	
ENERGISA	ADMINISTRATIVO	0.00	0.00	0	0	0	ADMINISTRATIVO		0.00	0.00	0.00	
TECNICO ESPECIALIZADO EN ELECTRONICA	ADMINISTRATIVO	0.00	0.00	0	0	0	ADMINISTRATIVO		0.00	0.00	0.00	
JEFE DEL RECTOR	ADMINISTRATIVO	0.00	0.00	0	0	0	ADMINISTRATIVO		0.00	0.00	0.00	
CHOFER DE SERVICIOS DE MANTENIMIENTO	ADMINISTRATIVO	0.00	0.00	0	0	0	ADMINISTRATIVO		0.00	0.00	0.00	
CHOFER ADMINISTRATIVO	ADMINISTRATIVO	0.00	0.00	0	0	0	ADMINISTRATIVO		0.00	0.00	0.00	
ASISTENTE DE SERVICIOS Y MANTENIMIENTO	ADMINISTRATIVO	6,331.00	6,331.00	2	2	2	ADMINISTRATIVO		12,662.00	12,662.00	37,986.00	
SECRETARIA DEL RECTOR	ADMINISTRATIVO	0.00	0.00	0	0	0	ADMINISTRATIVO		0.00	0.00	0.00	
SECRETARIA DE DIRECTOR DE AREA	ADMINISTRATIVO	0.00	0.00	0	0	0	ADMINISTRATIVO		0.00	0.00	0.00	
SECRETARIA DE SUBDIRECTOR DE AREA	ADMINISTRATIVO	0.00	0.00	0	0	0	ADMINISTRATIVO		0.00	0.00	0.00	
SECRETARIA DE JEFE DE DEPARTAMENTO	ADMINISTRATIVO	0.00	0.00	0	0	0	ADMINISTRATIVO		0.00	0.00	0.00	
TOTAL												3,988,570.51

Nota: Las plazas en sustitución a nombre de el/los/a titular/es en contemplación, favor de especificar en la tabla anterior, únicamente en renglones.
 Favor de especificar la estructura de las plazas en sustitución en el formato.

Dr. ALVARO VILLALBA SANCHEZ
 Rector


Dr. MARILENA SANCHEZ PEREZ SANTIAGO
 DIRECTORA DE ADMINISTRACION Y FINANZAS

DESTINO DE LOS RECURSOS FEDERALES QUE RECIBEN LAS UNIVERSIDADES TECNOLÓGICAS Y POLITÉCNICAS
 En términos del artículo 96, fracción III, del Decreto de Presupuesto de Egresos de la Federación para el Ejercicio Fiscal 2021
 Desglose del gasto corriente destinado a su operación
 Cifras acumuladas desde enero al periodo que se reporta (PESOS)
 Abril-Junio 2021

Fracción III

UNIVERSIDAD TECNOLÓGICA DE LA LAGUNA DRONCO	Gasto Corriente de Operación						Total Acumulado materiales y servicios-Operación		
	Materiales y Suministros		Servicios Generales		Total Acumulado materiales y servicios-Operación		generales		
	Abril	Mayo	Junio	Abril	Mayo	Junio	Abril	Abril-Mayo	Abril-Junio
SUBSIDIOS FEDERALES PARA ORGANISMOS DESCENTRALIZADOS ESTATALES 0006	-	-	-	575,158	285,915	284,057.53	575,158.11	861,073.21	1,145,131

SUMA DEL MES	-	-	-	575,158	285,915.10	284,057.53	575,158.11	861,073.21	1,145,131
SUMAS ACUMULADAS	-	-	-	575,158	861,073.21	1,145,131	575,158.11	861,073.21	1,145,131
ACORDADO DEL TRIPRO	-	-	-	-	-	-	-	-	1,145,131



DR. ALFONSO VILLALOBOS JÁUREGUI
 RECTOR



CP. MARÍA ELENA SÁNCHEZ PÉREZ GAVILÁN.
 DIRECTORA DE ADMINISTRACIÓN Y FINANZAS

Nota: Favor de respetar la estructura de las columnas y fórmulas establecidas en el formato.
 Los datos son acumulativos.

DESTINO DE LOS RECURSOS FEDERALES QUE RECIBEN LAS UNIVERSIDADES TECNOLÓGICAS Y POLITÉCNICAS

En términos del artículo 36, fracción IV, del Decreto de Presupuesto de Egresos de la Federación para el Ejercicio Fiscal 2021
Estados Financieros


Fracción IV

Trimestre: Abril - Junio 2021

1. Estado de Posición Financiera
2. Estado de Actividades
3. Estado de Origen y Aplicación de recursos públicos Federales
4. Estado de Cambios en la Situación Financiera
5. Estado Analítico del Activo
6. Estado Analítico del Pasivo
7. Avance Financiero



DR. ALFREDO VILLALOBOS JAUREGUI.
RECTOR



CP. MARIA ELENA SANCHEZ PEREZ GAVILAN.
DIRECTORA DE ADMINISTRACION Y FINANZAS

UNIVERSIDAD TECNOLÓGICA DE LA LAGUNA DURANGO

Estado de Actividades
 Del 1 de Enero al 30 de Junio de 2021 y 2020
 (Cifras en pesos)

CONCEPTO	2021	2020
INGRESOS Y OTROS BENEFICIOS		
Ingresos de Gestión	3,903,829.99	5,346,710.47
Impuestos	0.00	0.00
Cuotas y Aportaciones de Seguridad Social	0.00	0.00
Contribuciones de Mejoras	0.00	0.00
Derechos	0.00	0.00
Productos	0.00	0.00
Aprovechamientos	0.00	0.00
Ingresos por Venta de Bienes y Prestación de Servicios	3,903,829.99	5,346,710.47
Participaciones, Aportaciones, Convenios, Incentivos Derivados de la Colaboración Fiscal, Fondos	15,152,797.00	27,512,851.00
Participaciones, Aportaciones, Convenios, Incentivos Derivados de la Colaboración Fiscal y Fondos Distintos de Aportaciones	0.00	0.00
Transferencias, Asignaciones, Subsidios y Subvenciones, y Pensiones y Jubilaciones	15,152,797.00	27,512,851.00
Otros Ingresos y Beneficios	0.00	946.42
Ingresos Financieros	0.00	946.42
Incremento por Variación de Inventarios	0.00	0.00
Disminución del Exceso de Estimaciones por Pérdida o Deterioro u Obsolescencia	0.00	0.00
Disminución del Exceso de Provisiones	0.00	0.00
Otros Ingresos y Beneficios Varios	0.00	0.00
Total de Ingresos y Otros Beneficios	19,056,626.99	32,860,507.89
GASTOS Y OTRAS PÉRDIDAS		
Gastos de Funcionamiento	12,702,745.84	30,204,918.19
Servicios Personales	9,570,363.26	19,519,767.80
Materiales y Suministros	182,049.88	1,004,043.21
Servicios Generales	2,950,332.70	9,681,107.18
Transferencias, Asignaciones, Subsidios y Otras Ayudas	0.00	0.00
Transferencias Internas y Asignaciones al Sector Público	0.00	0.00
Transferencias al Resto del Sector Público	0.00	0.00
Subsidios y Subvenciones	0.00	0.00
Ayudas Sociales	0.00	0.00
Pensionamientos y Jubilaciones	0.00	0.00
Transferencias a Fideicomisos, Mandatos y Contratos Análogos	0.00	0.00
Transferencias a la Seguridad Social	0.00	0.00
Donativos	0.00	0.00
Transferencias al Exterior	0.00	0.00
Participaciones y Aportaciones	0.00	0.00
Participaciones	0.00	0.00
Aportaciones	0.00	0.00
Convenios	0.00	0.00
Intereses, Comisiones y Otros Gastos de la Deuda Pública	0.00	0.00
Intereses de la Deuda Pública	0.00	0.00
Comisiones de la Deuda Pública	0.00	0.00
Gastos de la Deuda Pública	0.00	0.00
Costo por Coberturas	0.00	0.00
Apoyos Financieros	0.00	0.00
Otros Gastos y Pérdidas Extraordinarias	3,512,762.07	4,235,967.00
Estimaciones, Depreciaciones, Deterioros, Obsolescencia y Amortizaciones	3,512,762.07	4,235,967.00
Provisiones	0.00	0.00
Disminución de Inventarios	0.00	0.00
Aumento por Insuficiencia de Estimaciones por Pérdida o Deterioro y Obsolescencia	0.00	0.00
Aumento por Insuficiencia de Provisiones	0.00	0.00
Otros Gastos	0.00	0.00
Inversión Pública	0.00	0.00
Inversión Pública no Capitalizable	0.00	0.00
Total de Gastos y Otras Pérdidas	16,215,507.91	34,440,885.19
Resultados del Ejercicio (Ahorro/Desahorro)	2,841,119.08	-1,580,377.30

Bajo protesta de decir verdad declaramos que los Estados Financieros y sus notas, son razonablemente correctos y son responsabilidad del emisor


 DR. ALFREDO VILLALOBOS JAUREGUI
 RECTOR


 CP. MARÍA ELENA SANCHEZ PEREZ GAVILAN
 DIRECTORA ADMINISTRATIVA

UNIVERSIDAD TECNOLÓGICA DE LA LAGUNA DURANGO


Estado de Cambios en la Situación Financiera

Al 30 de Junio de 2021

(Cifras en pesos)

CÓMPUTO		CÓMPUTO		CÓMPUTO	
Activo		Pasivo		Activo	
ACTIVO	37,151,934.52	PASIVO			798,232.52
Activo Circulante	5,341,837.70	Pasivo Circulante			798,232.52
Efectivo y Equivalentes	4,612,387.19	Cuentas por Pagar a Corto Plazo			359,453.93
Derechos a Recibir Efectivo o Equivalentes	529,450.51	Documentos por Pagar a Corto Plazo			-
Derechos a Recibir Bienes o Servicios	-	Porción a Corto Plazo de la Deuda Pública a Largo Plazo			-
Inventarios	-	Títulos y Valores a Corto Plazo			-
Almacenes	-	Pasivos Diferidos a Corto Plazo			366,234.39
Estimación por Pérdida o Deterioro de Activos Circulantes	-	Préstamos y bienes de terceros en garantía y/o administración a corto plazo			72,544.20
Otros Activos Circulantes	-	Provisiones a Corto Plazo			-
Activo No Circulante	32,010,096.82	Otros Pasivos a Corto Plazo			-
Inversiones Financieras a Largo Plazo	-	Pasivo No Circulante			-
Derechos a Recibir Efectivo o Equivalentes a Largo Plazo	-	Cuentas por Pagar a Largo Plazo			-
Bienes Inmuebles, Infraestructura y Construcciones en Proceso	13,735,476.59	Documentos por Pagar a Largo Plazo			-
Bienes Muebles	10,151,515.88	Deuda Pública a Largo Plazo			-
Activos Intangibles	3,709,106.80	Préstamos Diferidos a Largo Plazo			-
Depreciación, Deterioro y Amortización Acumulada de Bienes	-	Préstamos y bienes de terceros en garantía y/o administración a largo plazo			-
Activos Diferidos	-	Provisiones a Largo Plazo			-
Estimación por Pérdida o Deterioro de Activos no Circulantes	-	HACIENDA PÚBLICA/ PATRIMONIO			37,950,167.04
Otros Activos no Circulantes	-	Hacienda Pública/Patrimonio Contribuido			-
		Aportaciones			-
		Donaciones de Capital			-
		Actualización de la Hacienda Pública / Patrimonio			-
		Hacienda Pública/Patrimonio Generado			37,950,167.04
		Resultados del Ejercicio (Ahorro / Desahorro)			4,421,696.38
		Resultados de Ejercicios Anteriores			33,528,670.66
		Revalúos			-
		Reservas			-
		Rectificaciones de Resultados de Ejercicios Anteriores			-
		exceso u insuficiencias en la actualización de la Hacienda Pública/Patrimonio			-
		Resultado por Posición Monetaria			-
		Resultado por Tenencia de Activos no Monetarios			-

Bajo protesta de decir verdad, certificamos que los Estados Financieros y sus notas, son razonablemente correctos y son responsabilidad del emisor


 DR. ALFREDO VALEROS JUÁREZ
 DIRECTOR


 CP. MARÍA ELENA SÁNCHEZ PÉREZ GAVILÁN
 DIRECTORA ADMINISTRATIVA

(Cifras en pesos)

CONCEPTO	2021		2020		CONCEPTO	2021		2020	
Flujos de Efectivo de las Actividades de Gestión									
Origen	19,056,626.99	32,860,507.89			Origen	3,709,106.80	0.00		
Impuestos	0.00	0.00			Bienes Inmuebles, Infraestructura y Construcciones en Proceso	0.00	0.00		
Cuotas y Aportaciones de Seguridad Social	0.00	0.00			Bienes Muebles	0.00	0.00		
Contribuciones de mejoras	0.00	0.00			Otros Origenes de Inversión	3,709,106.80	0.00		
Derechos	0.00	0.00							
Productos	0.00	0.00			Aplicación	23,886,992.47	1,697,148.96		
Aprovelamientos	0.00	0.00			Bienes Inmuebles, Infraestructura y Construcciones en Proceso	13,735,476.59	579,822.66		
Ingresos por Venta de Bienes y Prestación de Servicios	3,903,829.99	5,346,710.47			Bienes Muebles	10,151,515.88	1,011,186.30		
Participaciones, Aportaciones, Convenios, Incentivos Derivados de la Colaboración Fiscal, Fondos Distintos de Aportaciones	0.00	0.00			Otras Aplicaciones de Inversión	0.00	106,140.00		
Transferencias, Adquisiciones, Subsidios y Subvenciones, y Pensiones y Jubilaciones	15,152,797.00	27,512,851.00							
Otros Origenes de Operación	0.00	946.42			Flujos Netos de Efectivo por Actividades de Inversión	-20,177,885.67	-1,697,148.96		
Aplicación	12,702,745.84	30,204,918.19			Flujo de Efectivo de las Actividades de Financiamiento				
Servicios Personales	9,570,963.26	19,519,767.80			Origen	18,965,842.22	272,279.57		
Materiales y Suministros	182,049.88	1,004,043.21			Endeudamiento Neto	0.00	0.00		
Servicios Generales	2,950,332.70	9,681,107.18			Interno	0.00	0.00		
Transferencias Internas y Asignaciones al Sector Público	0.00	0.00			Externo	0.00	0.00		
Transferencias al resto del Sector Público	0.00	0.00			Otros Origenes de Financiamiento	18,965,842.22	272,279.57		
Subsidios y Subvenciones	0.00	0.00			Aplicación	529,450.51	56,395.98		
Ayudas Sociales	0.00	0.00			Servicios de la Deuda	0.00	0.00		
Pensiones y Jubilaciones	0.00	0.00			Interno	0.00	0.00		
Transferencias a Fideicomisos, Mandatos y Contratos Análogos	0.00	0.00			Externo	0.00	0.00		
Transferencias a la Seguridad Social	0.00	0.00			Otras Aplicaciones de Financiamiento	529,450.51	56,395.98		
Donativos	0.00	0.00							
Transferencias al Exterior	0.00	0.00			Flujos netos de Efectivo por Actividades de Financiamiento	18,436,391.71	215,883.59		
Participaciones	0.00	0.00							
Aportaciones	0.00	0.00			Incremento/Disminución Neta en el Efectivo y Equivalentes al Efectivo	4,612,387.19	1,174,324.33		
Convenios	0.00	0.00							
Otras Aplicaciones de Operación	0.00	0.00			Efectivo y Equivalente al Efectivo al Inicio del Ejercicio	14,910,940.74	13,736,616.41		
Flujos Netos de Efectivo por Actividades de Operación	6,353,881.15	2,655,589.70			Efectivo y Equivalente al Efectivo al Final del Ejercicio	19,523,327.93	14,910,940.74		

Las personas de quien se declara la verdad declaramos que los Estados Financieros y sus notas, son razonablemente correctos y son responsabilidad del emisor

DR. ALFREDO VILLALBA LOBOS LAUREGUI
RECTOR

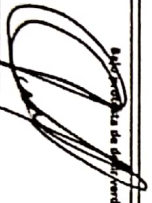
CP. MARIA ELENA SANCHEZ PEREZ GAVILAN
DIRECTORA ADMINISTRATIVA


UNIVERSIDAD TECNOLÓGICA DE LA LAGUNA DURANGO

Estado de Situación Financiera
Al 30 de Junio de 2021 y 2020
(Cifras en pesos)

	2021	2020	2021	2020
ACTIVO			PASIVO	
Activo Circulante			Activo Circulante	
Derecho y Equivalentes	13,523,317.93	14,910,940.74	Cuentas por Pagar a Corto Plazo	10,003,789.95
Derechos a Recibir Efectivo o Equivalentes	1,418,652.14	889,201.53	Documentos por Pagar a Corto Plazo	0.00
Derechos a Recibir Bienes o Servicios	64,458.32	65,458.32	Porción a Corto Plazo de la Deuda Pública a Largo Plazo	0.00
Inventarios	0.00	0.00	Títulos y Valores a Corto Plazo	0.00
Almacenes	0.00	0.00	Pasivos Diferidos a Corto Plazo	173,559.32
Estimación por Pérdida o Deterioro de Activos Circulantes	0.00	0.00	Fondos y Bienes de Terceros en Garantía y/o Administración a Corto Plazo	124,093.99
Otros Activos Circulantes	0.00	0.00	Provisiones a Corto Plazo	0.00
Total de Activos Circulantes	21,008,438.99	15,865,601.29	Otros Pasivos a Corto Plazo	0.00
Activo No Circulante			Total de Pasivos Circulantes	11,301,443.16
Inversiones Financieras a Largo Plazo	0.00	0.00	Activo No Circulante	
Derechos a Recibir Efectivo o Equivalentes a Largo Plazo	0.00	0.00	Cuentas por Pagar a Largo Plazo	0.00
Bienes Inmuebles, Infraestructura y Construcciones en Proceso	159,175,756.32	145,444,379.73	Documentos por Pagar a Largo Plazo	0.00
Bienes Muebles	48,482,167.25	38,330,651.17	Deuda Pública a Largo Plazo	0.00
Activos Intangibles	370,140.00	3579,246.80	Pasivos Diferidos a Largo Plazo	0.00
Depreciación, Deterioro y Amortización Acumulada de Bienes	-58,821,142.82	-70,674,353.97	Fondos y Bienes de Terceros en Garantía y/o en Administración a Largo Plazo	0.00
Activos Diferidos	0.00	0.00	Provisiones a Largo Plazo	0.00
Estimación por Pérdida o Deterioro de Activos no Circulantes	0.00	0.00	Total de Pasivos No Circulantes	0.00
Otros Activos no Circulantes	0.00	0.00	Total del Pasivo	11,301,443.16
Total de Activos No Circulantes	149,089,520.75	117,079,323.93	HACIENDA PÚBLICA/ PATRIMONIO	
Total del Activo	170,098,359.74	132,945,425.22	Hacienda Pública/Patrimonio Contribuido	182,775,518.91
			Aportaciones	0.00
			Donaciones de Capital	0.00
			Actualización de la Hacienda Pública / Patrimonio	182,775,518.91
			Hacienda Pública/Patrimonio Generado	-23,878,602.33
			Resultado del Ejercicio (Ahorro / Desahorro)	2,841,119.08
			Resultados de Ejercicios Anteriores	-26,719,721.41
			Reservas	0.00
			Reservas	0.00
			Rectificaciones de Resultados de Ejercicios Anteriores	0.00
			Exceso o Insuficiencia en la Actualización de la Hacienda Pública/Patrimonio	0.00
			Resultado por Posición Monetaria	0.00
			Resultado por Tenencia de Activos no Monetarios	0.00
			Total Hacienda Pública/ Patrimonio	158,896,916.58
			Total del Pasivo y Hacienda Pública / Patrimonio	170,098,359.74
				132,945,425.22

Elaborada de conformidad con el procedimiento de auditoría que los Estados Financieros y sus notas, son razonablemente correctos y son responsabilidad del emisor


DR. ALFREDO MILALOBOS JUÁREZ
RECTOR



CP. MARIANA ELENA SÁNCHEZ PÉREZ GAVILÁN
DIRECTORA ADMINISTRATIVA


UNIVERSIDAD TECNOLÓGICA DE LA LAGUNA DURANGO

Estado Analítico del Activo
Del 1 de Enero al 30 de Junio de 2021
(Cifras en pesos)

CONCEPTO	Saldo Inicial 1	Cargas del periodo 2	Abonos del periodo 3	Saldo Final 4 = (1+2-3)	Variación del periodo (4-1)
ACTIVO	132,946,425.22	332,317,824.63	295,165,890.11	170,098,359.74	37,151,934.52
Activo Circulante	15,866,601.29	53,711,407.09	48,569,569.39	21,008,438.99	5,141,837.70
Efectivo y Equivalentes	14,910,940.74	33,330,064.96	28,717,677.77	19,523,327.93	4,612,387.19
Derechos a Recibir Efectivo o Equivalentes	889,201.63	20,381,342.13	19,851,891.62	1,418,652.14	529,450.51
Derechos a Recibir Bienes o Servicios	66,458.92	0.00	0.00	66,458.92	0.00
Inventarios	0.00	0.00	0.00	0.00	0.00
Almacenes	0.00	0.00	0.00	0.00	0.00
Estimación por Pérdida o Deterioro de Activos Circulantes	0.00	0.00	0.00	0.00	0.00
Otros Activos Circulantes	0.00	0.00	0.00	0.00	0.00
Activo No Circulante	117,079,823.93	278,606,417.54	246,596,320.72	149,089,920.75	32,010,096.82
Inversiones Financieras a Largo Plazo	0.00	0.00	0.00	0.00	0.00
Derechos a Recibir Efectivo o Equivalentes a Largo Plazo	0.00	0.00	0.00	0.00	0.00
Bienes Inmuebles, Infraestructura y Construcciones en Proceso	145,444,279.73	159,179,756.32	145,444,279.73	159,179,756.32	13,735,476.59
Bienes Muebles	38,330,651.37	48,482,167.25	38,330,651.37	48,482,167.25	10,151,515.88
Activos Intangibles	3,979,246.80	270,140.00	3,979,246.80	270,140.00	-3,709,106.80
Depreciación, Deterioro y Amortización Acumulada de Bienes	-70,674,353.97	-70,674,353.97	-58,842,142.82	-58,842,142.82	11,832,211.15
Activos Diferidos	0.00	0.00	0.00	0.00	0.00
Estimación por Pérdida o Deterioro de Activos no Circulantes	0.00	0.00	0.00	0.00	0.00
Otros Activos no Circulantes	0.00	0.00	0.00	0.00	0.00

Bajo protesta de decir verdad declaramos que los Estados Financieros y sus notas, son razonablemente correctos y son responsabilidad del emisor.


DR. ALFREDO VILLALOBOS JAUREGUI
DIRECTOR


CP. MARIA ELENA SANCHEZ PEREZ GAVILAN
DIRECTORA ADMINISTRATIVA

UNIVERSIDAD TECNOLÓGICA DE LA LAGUNA DURANGO

Estado Analítico de la Deuda y Otros Pasivos
Del 1 de Enero al 30 de Junio de 2021
(Cifras en pesos)

Denominación de las Deudas	Moneda de Contratación	Institución o País Acreedor	Saldo Inicial del Periodo	Saldo Final del Periodo
DEUDA PÚBLICA				
Corto Plazo				
Deuda Interna				
Instituciones de Crédito			0.00	0.00
Títulos y Valores			0.00	0.00
Arrendamientos Financieros			0.00	0.00
Deuda Externa				
Organismos Financieros Internacionales			0.00	0.00
Deuda Bilateral			0.00	0.00
Títulos y Valores			0.00	0.00
Arrendamientos Financieros			0.00	0.00
Subtotal a Corto Plazo			0.00	0.00
Largo Plazo				
Deuda Interna				
Instituciones de Crédito			0.00	0.00
Títulos y Valores			0.00	0.00
Arrendamientos Financieros			0.00	0.00
Deuda Externa				
Organismos Financieros Internacionales			0.00	0.00
Deuda Bilateral			0.00	0.00
Títulos y Valores			0.00	0.00
Arrendamientos Financieros			0.00	0.00
Subtotal a Largo Plazo			0.00	0.00
Otros Pasivos			11,999,675.68	11,201,443.16
Total Deuda y Otros Pasivos			11,999,675.68	11,201,443.16

- El saldo inicial del periodo se refiere al inicio del periodo.

Bajo protesta de decir verdad declaramos que los Estados Financieros y sus notas, son razonablemente correctos y son responsabilidad del emisor

DR. ALFREDO VIALOBOS JAUREGUI
RECTOR

CP. MARIA ELENA SANCHEZ PEREZ GAVILAN
DIRECTORA ADMINISTRATIVA


UNIVERSIDAD TECNOLÓGICA DE LA LAGUNA DURANGO


Estado Analítico del Ejercicio del Presupuesto de Egresos
Clasificación por Objeto del Gasto (Capítulo y Concepto)
Del 1 de Enero al 30 de Junio de 2021
(Cifras en pesos)

Concepto	Formas					Subejercicio
	Aprobado	Ampliaciones/ (Reducciones)	Modificado	Devengado	Pagado	
	1	2	3=(1+2)	4	5	6=(3,4)
Servicios Personales	20,849,882.12	0.00	20,849,882.12	9,570,363.26	9,147,642.18	11,279,518.86
Remuneraciones al Personal de Carácter Permanente	0.00	0.00	0.00	0.00	0.00	0.00
Remuneraciones al Personal de Carácter Transitorio	14,554,426.68	0.00	14,554,426.68	7,286,546.70	7,286,546.70	7,267,879.98
Remuneraciones Adicionales y Especiales	2,277,631.40	0.00	2,277,631.40	502,057.49	502,057.49	1,775,571.91
Seguridad Social	2,881,549.09	0.00	2,881,549.09	1,335,514.79	912,793.71	1,546,034.39
Otras Prestaciones Sociales y Económicas	1,136,274.95	0.00	1,136,274.95	446,244.28	446,244.28	690,030.67
Previsiones	0.00	0.00	0.00	0.00	0.00	0.00
Pago de Estímulos a Servidores Públicos	0.00	0.00	0.00	0.00	0.00	0.00
Materiales y Suministros	1,492,676.00	200,000.00	1,692,676.00	182,049.88	182,049.88	1,510,626.12
Materiales de Administración, Emisión de Documentos y Artículos Oficiales	739,210.00	0.00	739,210.00	66,741.45	66,741.45	672,468.55
Alimentos y Utensilios	72,900.00	0.00	72,900.00	49,394.54	49,394.54	23,505.46
Materias Primas y Materiales de Producción y Comercialización	0.00	0.00	0.00	0.00	0.00	0.00
Materiales y Artículos de Construcción y de Reparación	47,000.00	0.00	47,000.00	8,815.45	8,815.45	38,184.55
Productos Químicos, Farmacéuticos y de Laboratorio	112,000.00	0.00	112,000.00	0.00	0.00	112,000.00
Combustibles, Lubricantes y Aditivos	269,200.00	0.00	269,200.00	33,486.83	33,486.83	235,713.17
Vestuario, Blancos, Prendas de Protección y Artículos Deportivos	104,666.00	0.00	104,666.00	11,487.85	11,487.85	93,178.15
Materiales y Suministros Para Seguridad	0.00	0.00	0.00	0.00	0.00	0.00
Herramientas, Refacciones y Accesorios Menores	147,700.00	200,000.00	347,700.00	12,123.76	12,123.76	335,576.24
Servicios Generales	20,251,123.88	450,000.00	20,701,123.88	2,950,332.70	2,950,332.70	17,750,791.18
Servicios Básicos	1,094,038.53	0.00	1,094,038.53	325,992.87	325,992.87	768,045.66
Servicios de Arrendamiento	801,585.18	0.00	801,585.18	51,121.64	51,121.64	750,463.54
Servicios Profesionales, Científicos, Técnicos y Otros Servicios	4,147,856.25	0.00	4,147,856.25	1,347,478.36	1,347,478.36	2,800,377.89
Servicios Financieros, Bancarios y Comerciales	426,523.60	0.00	426,523.60	283,310.64	283,310.64	143,212.96
Servicios de Instalación, Reparación, Mantenimiento y Conservación	1,744,016.92	200,000.00	1,944,016.92	853,259.36	853,259.36	1,090,757.56
Servicios de Comunicación Social y Publicidad.	153,000.00	0.00	153,000.00	28,255.11	28,255.11	124,744.89
Servicios de Traslado y Viáticos	414,314.40	0.00	414,314.40	46,442.72	46,442.72	367,871.68
Servicios Oficiales	56,000.00	0.00	56,000.00	0.00	0.00	56,000.00
Otros Servicios Generales	11,413,789.00	250,000.00	11,663,789.00	14,472.00	14,472.00	11,649,317.00
Transferencias, Asignaciones, Subsidios y Otras Ayudas	0.00	0.00	0.00	0.00	0.00	0.00
Transferencias Internas y Asignaciones al Sector Público	0.00	0.00	0.00	0.00	0.00	0.00
Transferencias al Resto del Sector Público	0.00	0.00	0.00	0.00	0.00	0.00
Subsidios y Subvenciones	0.00	0.00	0.00	0.00	0.00	0.00
Ayudas Sociales	0.00	0.00	0.00	0.00	0.00	0.00
Pensiones y Jubilaciones	0.00	0.00	0.00	0.00	0.00	0.00
Transferencias a Fideicomisos, Mandatos y Otros Análogos	0.00	0.00	0.00	0.00	0.00	0.00
Transferencias a la Seguridad Social	0.00	0.00	0.00	0.00	0.00	0.00
Donativos	0.00	0.00	0.00	0.00	0.00	0.00
Transferencias al Exterior	0.00	0.00	0.00	0.00	0.00	0.00
Bienes Muebles, Inmuebles e Intangibles	15,000.00	474,860.55	489,860.55	413,808.36	371,310.06	76,052.19
Mobiliario y Equipo de Administración	15,000.00	169,860.55	184,860.55	110,821.60	68,323.30	74,038.95
Mobiliario y Equipo Educativo y Recreativo	0.00	0.00	0.00	0.00	0.00	0.00
Equipo e Instrumental Médico y de Laboratorio	0.00	0.00	0.00	0.00	0.00	0.00
Vehículos y Equipo de Transporte	0.00	0.00	0.00	0.00	0.00	0.00
Equipo de Defensa y Seguridad	0.00	0.00	0.00	0.00	0.00	0.00
Maquinaria, Otros Equipos y Herramientas	0.00	305,000.00	305,000.00	302,986.76	302,986.76	2,013.24
Activos Biológicos	0.00	0.00	0.00	0.00	0.00	0.00
Bienes Inmuebles	0.00	0.00	0.00	0.00	0.00	0.00
Activos Intangibles	0.00	0.00	0.00	0.00	0.00	0.00
Inversión Pública	0.00	0.00	0.00	0.00	0.00	0.00
Obra Pública en Bienes de Dominio Público	0.00	0.00	0.00	0.00	0.00	0.00
Obra Pública en Bienes Propios	0.00	0.00	0.00	0.00	0.00	0.00
Proyectos Productivos y Acciones de Fomento	0.00	0.00	0.00	0.00	0.00	0.00
Inversiones Financieras y Otras Provisiones	0.00	0.00	0.00	0.00	0.00	0.00
Inversiones Para el Fomento de Actividades Productivas.	0.00	0.00	0.00	0.00	0.00	0.00
Acciones y Participaciones de Capital	0.00	0.00	0.00	0.00	0.00	0.00
Compra de Títulos y Valores	0.00	0.00	0.00	0.00	0.00	0.00
Concesión de Préstamos	0.00	0.00	0.00	0.00	0.00	0.00
Inversiones en Fideicomisos, Mandatos y Otros Análogos	0.00	0.00	0.00	0.00	0.00	0.00
Otras Inversiones Financieras	0.00	0.00	0.00	0.00	0.00	0.00
Provisiones para Contingencias y Otras Erogaciones Especiales	0.00	0.00	0.00	0.00	0.00	0.00
Participaciones y Aportaciones	0.00	0.00	0.00	0.00	0.00	0.00

Participaciones	0.00	0.00	0.00	0.00	0.00	0.00
Aportaciones	0.00	0.00	0.00	0.00	0.00	0.00
Convenios	0.00	0.00	0.00	0.00	0.00	0.00
Deuda Pública	0.00	0.00	0.00	0.00	0.00	0.00
Amortización de la Deuda Pública	0.00	0.00	0.00	0.00	0.00	0.00
Intereses de la Deuda Pública	0.00	0.00	0.00	0.00	0.00	0.00
Comisiones de la Deuda Pública	0.00	0.00	0.00	0.00	0.00	0.00
Gastos de la Deuda Pública	0.00	0.00	0.00	0.00	0.00	0.00
Costo por Coberturas	0.00	0.00	0.00	0.00	0.00	0.00
Apoyos Financieros	0.00	0.00	0.00	0.00	0.00	0.00
Adeudos de Ejercicios Fiscales Anteriores (Adefas)	0.00	0.00	0.00	0.00	0.00	0.00
Total del Gasto	42,608,682.00	1,124,860.55	43,733,542.55	13,116,554.20	12,651,334.82	30,616,988.35

Bajo protesta de decir verdad, declaramos que los Estados Financieros y sus notas, son razonablemente correctos y son responsabilidad del emisor


 DR. ALFREDO VILLALOBOS JAUREGUI
 RECTOR



 MARIA ELENA SANCHEZ PEREZ GAVIL
 DIRECTORA ADMINISTRATIVA

DESTINO DE LOS RECURSOS FEDERALES QUE RECIBEN LAS UNIVERSIDADES TECNOLÓGICAS Y POLITÉCNICAS
En términos del artículo 36, fracción V, del Decreto de Presupuesto de Egresos de la Federación para el Ejercicio Fiscal 2021
Información sobre matrícula de inicio y fin de cada ciclo escolar

Fracción V

Periodo reportado:

Instituto	Ciclo Escolar	Inicio o Fin del Ciclo Escolar	Nivel Educativo				Numero de Alumnos
			Técnico Superior Universitario	Licenciatura	Especialización	Maestría	
UNIVERSIDAD TECNOLÓGICA DE LA LAGUNA DURANGO	2020-2021	INICIO DEL CICLO ESCOLAR					633
							104
			Doctorado				737



DR. ALFREDO VALLALOBOS JAUREGUI
 NOMBRE Y FIRMA DEL RECTOR



C.P. MARIA EDENA SANCHEZ PÉREZ GAVILAN
 NOMBRE Y FIRMA DEL DIRECTOR DE ADMINISTRACIÓN Y FINANZAS