

*"2021: Año de la Independencia".*

Gómez Palacio, Dgo. A 09 de Junio de 2021  
Oficio No. SAUPGP-57/2021  
Asunto: ART.36 PEF 2do Trimestre 2021

**CP. Javier Arvizu Serapio,**  
Coordinación General de Universidades Tecnológicas y Politécnicas,  
Ciudad de México.

Reciba un cordial saludo, y por este medio le hacemos envío de los archivos del Art. 36 del PEF 2021 por el primer trimestre, de la Universidad Politécnica de Gómez Palacio.

La información es la siguiente:

- Fracción I en formato pdf.
- Fracción II y III en formato Excel
- Fracción II y III en formato PDF debidamente formalizado.
- Fracción IV en formato Excel (Estado de situación financiera, Estado Analítico del ejercicio del gasto y Estado de Origen y aplicación de recursos)
- Fracción IV en PDF debidamente formalizado (Estado de situación financiera, Estado Analítico del ejercicio del gasto y Estado de Origen y aplicación de recursos)
- Fracción V matrícula auditada en formato pdf.

Sin más por el momento, quedo a sus órdenes para cualquier duda o aclaración.

**ATENTAMENTE**



**C.P.A. Narcisca Zugey Medrano Ramírez**  
Jefe del depto. de Recursos Financieros  
Universidad Politécnica de Gómez Palacio

Ccp: Lic. Luz Adriana Posada Tintor – Secretaria Administrativa UPGOP

DESTINO DE LOS RECURSOS FEDERALES QUE RECIBEN UNIVERSIDADES E INSTITUCIONES DE EDUCACIÓN MEDIA SUPERIOR Y SUPERIOR  
En términos del artículo 36, fracción II, del Presupuesto de Egresos de la Federación para el Ejercicio Fiscal 2021

El costo de nómina del personal docente, no docente, administrativo y manual, identificando las distintas categorías y los tabuladores de remuneraciones por puesto, responsabilidad laboral y su lugar de ubicación  
Cifras acumuladas desde enero al período que se reporta (PESOS)  
Enero - Junio 2020

**Fracción II**

Universidad / Institución	Categoría	Tipo de personal 1 /	Estructura de la Plantilla						Responsabilidad laboral	Ubicación	Costo total de la plantilla (Pesos)						Acumulado Enero-Junio *
			Costo unitario bruto (pesos)		Número de plazas		Costo total de la plantilla (Pesos)				ABRIL		MAYO		JUNIO		
			ABRIL	MAYO	JUNIO	ABRIL	MAYO	JUNIO			ABRIL	MAYO	JUNIO	ABRIL	MAYO	JUNIO	
UNIVERSIDAD POLITÉCNICA DE GÓMEZ PALACIO	RECTOR	NO DOCENTE	55,063.20	55,063.20	55,063.20	1	1	1	DIRECTIVO	DURANGO	0.00	0.00	0.00	0.00	0.00	0.00	55,063.20
	SECRETARIO ACADÉMICO	NO DOCENTE	34,359.30	34,359.30	34,359.30	1	1	1	DIRECTIVO		0.00	0.00	0.00	0.00	0.00	0.00	34,359.30
	SECRETARÍA ADMINISTRATIVA	NO DOCENTE	34,359.30	34,359.30	34,359.30	1	1	1	DIRECTIVO		0.00	0.00	0.00	0.00	0.00	0.00	34,359.30
	DIRECTORA DE ÁREA DE VINCULACIÓN	NO DOCENTE	34,359.30	34,359.30	34,359.30	1	1	1	DIRECTIVO		0.00	0.00	0.00	0.00	0.00	0.00	34,359.30
	CONTROLADOR INTERNO	NO DOCENTE	18,351.90	18,351.90	18,351.90	1	1	1	DIRECTIVO		0.00	0.00	0.00	0.00	0.00	0.00	18,351.90
	JEFE DE DEPARTAMENTO	NO DOCENTE	13,400.06	13,400.06	13,400.06	1	1	1	DIRECTIVO		0.00	0.00	0.00	0.00	0.00	0.00	13,400.06
	ASISTENTE DE RECTORÍA	NO DOCENTE	9,699.30	9,699.30	9,699.30	1	1	1	DIRECTIVO		0.00	0.00	0.00	0.00	0.00	0.00	9,699.30
	TÉCNICO PROFESIONISTA	NO DOCENTE	9,677.70	9,677.70	9,677.70	1	1	1	ADMINISTRATIVO		0.00	0.00	0.00	0.00	0.00	0.00	9,677.70
	ASISTENTE DE DIRECCIÓN / ADMINISTRACIÓN	NO DOCENTE	8,933.40	8,933.40	8,933.40	1	1	1	ADMINISTRATIVO		0.00	0.00	0.00	0.00	0.00	0.00	8,933.40
	ENFERMERA	NO DOCENTE	8,350.20	8,350.20	8,350.20	1	1	1	ADMINISTRATIVO		0.00	0.00	0.00	0.00	0.00	0.00	8,350.20
	TÉCNICO ASISTENTE / BIBLIOTECARIO	NO DOCENTE	7,996.20	7,996.31	7,996.31	4	4	4	ADMINISTRATIVO		0.00	0.00	0.00	0.00	0.00	0.00	31,984.80
	ASISTENTE DE DEPARTAMENTO	NO DOCENTE	7,484.10	7,484.10	7,484.10	2	2	2	ADMINISTRATIVO		0.00	0.00	0.00	0.00	0.00	0.00	14,968.20
	TÉCNICO DE MANTENIMIENTO	NO DOCENTE	7,072.20	7,072.20	7,072.20	2	2	2	ADMINISTRATIVO		0.00	0.00	0.00	0.00	0.00	0.00	14,144.40
	DIRECTOR DE PROGRAMA ACADÉMICO	DOCENTE	22,001.70	22,001.70	22,001.70	5	5	5	DIRECTIVO/DOCENTE		0.00	0.00	0.00	0.00	0.00	0.00	110,008.50
	PROFESOR DE ASIGNATURA "A"	DOCENTE	377.78	377.78	377.78	68	68	67	DOCENTE		0.00	0.00	0.00	0.00	0.00	0.00	527,125.58
	PROFESOR DE ASIGNATURA "B"	DOCENTE	485.01	485.01	485.01	16	16	16	DOCENTE		0.00	0.00	0.00	0.00	0.00	0.00	127,555.00
	PROFESOR DE ASIGNATURA "C"	DOCENTE	617.75	617.75	617.75	3	3	3	DOCENTE		0.00	0.00	0.00	0.00	0.00	0.00	16,061.76
PROFESOR INVESTIGADOR TITULAR "A"	DOCENTE	15,441.60	15,441.60	15,441.60	14	14	14	DOCENTE		0.00	0.00	0.00	0.00	0.00	0.00	216,182.40	
PROFESOR INVESTIGADOR TITULAR "B"	DOCENTE	25,012.50	25,012.50	25,012.50	2	2	2	DOCENTE		0.00	0.00	0.00	0.00	0.00	0.00	50,025.00	
				<b>TOTAL</b>													<b>1,665,032.56</b>

Nota: Las plazas se incluyen a manera de ejemplo, si existen plazas no contempladas, favor de agregarlas en la tabla anterior.  
Favor de respetar la estructura y fórmulas establecidas en el formato.  
\*Cada trimestre es acumulativo, por tal motivo se multiplica por el número del trimestre, para los trimestres posteriores se multiplicaría en esa misma razón.

MICA LIZC ADRILIANA POSADA TINTOR  
SECRETARÍA ADMINISTRATIVA  
Teléfono: 8711922700  
correo electronico: lposada@upgop.edu.mx

09/07/2021  
Fecha de elaboración

**NOTA IMPORTANTE:**  
■ EN ESTE INFORME SE REPORTA LA APLICACIÓN DEL RECURSO FEDERAL RECIBIDO EN ESTA UNIVERSIDAD.  
DURANTE EL PRIMER TRIMESTRE SE PAGARON LOS SUELDOS DE ENERO Y FEBRERO CON RECURSOS ESTATALES.  
EN EL MES DE MARZO, LOS SUELDOS FUERON PAGADOS CON RECURSOS FEDERALES POR UN MONTO DE \$1,665,032.56  
DURANTE EL SEGUNDO TRIMESTRE, LOS SUELDOS FUERON PAGADOS EN SU TOTALIDAD CON RECURSO ESTATAL.  
■ LAS HORAS MENSUALES DOCENTES ESTÁN EN FUNCIÓN A LAS NECESIDADES ACADÉMICAS

DESTINO DE LOS RECURSOS FEDERALES QUE RECIBEN UNIVERSIDADES E INSTITUCIONES DE EDUCACIÓN MEDIA SUPERIOR Y SUPERIOR  
 En términos del artículo 36, fracción III, del Presupuesto de Egresos de la Federación para el Ejercicio Fiscal 2021

Desglose del gasto corriente destinado a su operación

Cifras acumuladas desde enero al periodo que se reporta (PESOS)

Enero - junio 2020

**Fracción III**

Universidad / Institución	Gasto Corriente de Operación						Total					
	Materiales y Suministros			Servicios Generales				Otros (No aplica)				
	Enero - abril	Enero - mayo	Enero - junio	Enero - abril	Enero - mayo	Enero - junio	Enero - abril	Enero - mayo	Enero - junio			
UNIVERSIDAD POLITÉCNICA DE GÓMEZ PALACIO	0.00	0.00	0.00	80,800.00	156,107.96	253,952.44	0.00	0.00	0.00	80,800.00	156,107.96	253,952.44

MCA. LUZ ADRIANA POSADA TINTOR  
 SECRETARÍA ADMINISTRATIVA

Telefono: 8711922700

correo electronico: lposada@upgop.edu.mx

09/07/2021

Fecha de elaboración

UNIVERSIDAD POLITÉCNICA DE GÓMEZ PALACIO  
ESTADO DE SITUACIÓN FINANCIERA  
Al 30 de Junio de 2021 y 2020  
(Cifras en pesos)

	2021	2020	2021	2020
-----				
ACTIVO			PASIVO	
-----				
ACTIVO CIRCULANTE			PASIVO CIRCULANTE	
EFFECTIVO Y EQUIVALENTES	42,359,002.64	38,628,329.37	CUENTAS POR PAGAR A CORTO PLAZO	208,783.51
DERECHOS A RECIBIR EFFECTIVO O EQUIVALENTES	0.00	2,554,131.00	DOCUMENTOS POR PAGAR A CORTO PLAZO	0.00
DERECHOS A RECIBIR BIENES O SERVICIOS	0.00	0.00	FORCIÓN A CORTO PLAZO DE LA DEUDA PÚBLICA A LARGO PLAZO	0.00
INVENTARIOS	0.00	0.00	TÍTULOS Y VALORES A CORTO PLAZO	0.00
ALMACENES	0.00	0.00	PASIVOS DIFERIDOS A CORTO PLAZO	429,547.61
ESTIMACION POR PÉRDIDAS O DETERIORO DE ACTIVOS CIRCULANTES	0.00	0.00	FONDOS Y BIENES DE TERCEROS EN GARANTIA	0.00
OTROS ACTIVOS CIRCULANTES	0.00	0.00	Y/O ADMINISTRACIÓN A CORTO PLAZO	0.00
			PROVISIONES A CORTO PLAZO	0.00
TOTAL DE ACTIVOS CIRCULANTES	42,359,002.64	41,182,460.37	OTROS PASIVOS A CORTO PLAZO	0.00
ACTIVO NO CIRCULANTE			TOTAL DE PASIVOS CIRCULANTES	638,331.12
INVERSIONES FINANCIERAS A LARGO PLAZO	0.00	0.00	PASIVO NO CIRCULANTE	
DERECHOS A RECIBIR EFFECTIVO O EQUIVALENTES A LARGO PLAZO	16,500.00	16,500.00	CUENTAS POR PAGAR A LARGO PLAZO	0.00
BIENES INMUEBLES, INFRAESTRUCTURA Y CONSTRUCCIONES EN PROCESO	456,616,733.53	112,831,246.60	DOCUMENTOS POR PAGAR A LARGO PLAZO	0.00
BIENES MUEBLES	56,309,641.51	52,509,088.93	DEUDA PÚBLICA A LARGO PLAZO	0.00
ACTIVOS INTANGIBLES	1,335,890.77	1,335,890.77	PASIVOS DIFERIDOS A LARGO PLAZO	0.00
DEPRECIACION, DETERIORO Y AMORTIZACION ACUMULADA DE BIENES	-66,202,083.44	-64,905,588.28	FONDOS Y BIENES DE TERCEROS EN GARANTIA	9,536,522.40
ACTIVOS DIFERIDOS	0.00	0.00	Y/O ADMINISTRACIÓN A LARGO PLAZO	19,840,907.67
ESTIMACION POR PERDIDA O DETERIORO DE ACTIVOS NO CIRCULANTES	0.00	0.00	TOTAL DE PASIVOS NO CIRCULANTES	29,377,430.07
OTROS ACTIVOS NO CIRCULANTES	0.00	0.00	TOTAL DEL PASIVO.....	30,015,761.19
TOTAL DE ACTIVOS NO CIRCULANTES	448,076,682.37	101,787,138.02	HACIENDA PÚBLICA / PATRIMONIO	
			HACIENDA PÚBLICA/PATRIMONIO CONTRIBUIDO	6,835,382.98
			APORTACIONES	3,731,334.56
			DONACIONES DE CAPITAL	3,104,048.42
			ACTUALIZACIÓN DE LA HACIENDA PÚBLICA/PATRIMONIO	0.00

UNIVERSIDAD POLITÉCNICA DE GÓMEZ PALACIO  
 ESTADO DE SITUACIÓN FINANCIERA  
 Al 30 de Junio de 2021 y 2020  
 (Cifras en pesos)

	2021	2020
HACIENDA PÚBLICA/PATRIMONIO GENERADO	453,584,540.84	108,420,853.35
RESULTADOS DEL EJERCICIO (AHORRO / DESAHORRO)	6,437,604.56	1,133,470.25
RESULTADOS DE EJERCICIOS ANTERIORES	103,361,449.35	107,287,383.10
REVALUOS	343,785,486.93	0.00
RESERVAS	0.00	0.00
RECTIFICACIONES DE RESULTADOS DE EJERCICIOS ANTERIORES	0.00	0.00
EXCESO O INSUFICIENCIA EN LA ACTUALIZACIÓN DE LA HACIENDA PÚBLICA/PATRIMONIO	0.00	0.00
RESULTADO POR POSICIÓN MONETARIA	0.00	0.00
RESULTADO POR TENENCIA DE ACTIVOS NO MONETARIOS	0.00	0.00
TOTAL HACIENDA PÚBLICA/PATRIMONIO.....	460,419,923.82	111,562,392.50
TOTAL DEL PASIVO Y HACIENDA PÚBLICA/PATRIMONIO...	490,435,685.01	142,969,598.39
TOTAL DEL ACTIVO.....	490,435,685.01	142,969,598.39

Bajo protesta de decir verdad declaro que los Estados Financieros y sus notas, son razonablemente correctos y son responsabilidad del emisor.

 LUIS DE YILLA BARRERA RECTOR	 LUZ ADRIANA POSADA TINTOR SECRETARÍA ADMINISTRATIVA
--	--

MATRIZ DE INDICADORES PARA RESULTADOS 2021						
	Resumen Narrativo	Nombre del indicador	Método de cálculo	Meta	Avance	Observaciones
<b>Fin</b>	Contribuir a ofrecer el servicio educativo de excelencia, mediante la acreditación de los programas de estudio, impulsando la formación integral y visión emprendedora que contribuya al desarrollo económico, social y cultural del Estado.	Porcentaje de Programas Educativos Acreditados	$PPEA=(NPEA/TPE)*100$ PPEA=Porcentaje de programas educativos acreditados NPEA=Numero de programas educativos acreditados TPE=Total de programas educativos	80%		
<b>Propósito</b>	Los alumnos de la Universidad Politécnica de Gómez Palacio, se preparan y concluyen sus estudios superiores para atender las demandas del sector productivo del estado de Durango.	Porcentaje de alumnos inscritos	$PAI=(AICA/AICA)*100$ PAI= Porcentaje de alumnos inscritos AICA= Alumnos inscritos ciclo actual AICA=alumnos inscritos ciclo anterior	100%		
<b>Componentes</b>	C1. Gestión efectiva y eficaz que apoya la formación educativa superior realizada	Porcentaje de aprobación de recursos gestionados	$PARG=(NBO/NBP)*100$ PARG= Porcentaje de aprobación de recursos gestionados NBO= Número de becas otorgadas NBP= Número de becas programadas	85%	100%	Cabe mencionar que el avance del indLo reportado en la columna avance de las metas al periodo que se informa, corresponde con el porcentaje proyectado al cuatrimestre a medir.
	C2. Servicio Educativo Integral y de Excelencia prestado	Porcentaje de aprobación cuatrimestral	$FAC=(NAA/(NACA*CAC))*100$ NAA=Número de Asignaturas aprobadas NACA=Número de alumnos que cursan la asignaturas CAC=Cantidad de asignaturas cursadas	89%	89%	Lo reportado en la columna avance de las metas al periodo que se informa, corresponde con el porcentaje proyectado al cuatrimestre a medir.
	C3. Vinculación efectiva con el sector productivo, educativo y social lograda	Porcentaje de convenios realizados	$PCIR=((CV-CAA)/CV)*100$ CV=Convenios Vigentes CAA=Convenios reportados el año anterior	9%		
	C4. Provisión de recursos y servicios para el proceso formativo realizada	Porcentaje de presupuesto ejercido	$PPE=(TPE/TPA)*100$ PPE=Porcentaje de presupuesto ejercido TPE=Total de presupuesto ejercido TPA= Total de presupuesto autorizado	91%	61%	Lo reportado en la columna avance de las metas al periodo que se informa, corresponde con el porcentaje proyectado al semestre a medir.
	C5. Planeación estratégica, programación efectiva y evaluación pertinente efectuadas	Porcentaje de cumplimiento en aplicación del Modelo de Educación de Calidad del Subsistema de Politécnicas	$PCM=(NIL/TI)*100$ PCM=Porcentaje de cumplimiento del modelo NIL=Numero de indicadores logrados TI=Total de Indicadores	97%		
<b>Actividades</b>	A1.1.- Gestión de becas extraordinarias	Porcentaje de becas extraordinarias recibidas	$PBE=(TAB/TA)*100$ PBE= Porcentaje de becas extraordinarias TAB= Total de alumnos Becados TA= Total de alumnos	41%	32%	Lo reportado en la columna avance de las metas al periodo que se informa, corresponde con el porcentaje proyectado al semestre a medir.
	A1.2.- Gestión para ampliación de pagos de inscripción y reinscripción de alumnos realizada	Porcentaje de ampliación de prorrogas otorgadas a alumnos para inscripciones y reinscripciones	$PAP=(NP/TA)*100$ PAP= Porcentaje de ampliación de pago NP= Numero de prorrogas TA= Total del Alumnos	16%	14%	Lo reportado en la columna avance de las metas al periodo que se informa, corresponde con el porcentaje proyectado al cuatrimestre a medir.
	A2.1.- Prestar formación profesional de excelencia	Índice de Retención	$IR=(NAIC/NAIPA-NAE)*100$ NAIC= Número de Alumnos Inscritos en el cuatrimestre NAIPA= Número de alumnos inscritos en periodo anterior NAE=Número de alumnos egresados	88%	86%	Lo reportado en la columna avance de las metas al periodo que se informa, corresponde con el porcentaje proyectado al cuatrimestre a medir.
	A2.2.- Apoyo al estudiante hasta su egreso	Porcentaje de tutorías realizadas	$PTR=(NAT/NTAI)*100$ PTR= Porcentaje de tutorías recibidas NAT= Número de Alumnos que reciben tutoría NTAI= Número total de alumnos inscritos	33%	33%	Lo reportado en la columna avance de las metas al periodo que se informa, corresponde con el porcentaje proyectado al cuatrimestre a medir.
	A2.3.- Programas integrales de apoyo a alumnos con bajo aprovechamiento	Porcentaje de reprobación	$PR=(NMR/(TMA*NA))*100$ PR= Porcentaje de Reprobación NMR= Número de materias reprobadas TMA=Total de materias asignadas NA=Número de alumnos	12%	10%	Lo reportado en la columna avance de las metas al periodo que se informa, corresponde con el porcentaje proyectado al cuatrimestre a medir.
	A2.4.- Implementar instrumentos que permitan un eficaz seguimiento del alumnado, en cuanto a su formación profesional y evaluar el cumplimiento del perfil de egreso.	Porcentaje de Eficiencia Terminal	$PET=(NACE/NAC)*100$ PET= Porcentaje de eficiencia terminal NACE=Número de Alumnos de un cohorte que egresa NAC=Número de alumnos en ese cohorte)*100	49%		
	A3.1.- Promoción y Difusión	Porcentaje de fichas vendidas	$PFV=(FV/FP)*100$ PFV=Porcentaje de fichas vendidas FV=Fichas vendidas FP=Fichas programadas	94%	80%	Lo reportado en la columna avance de las metas al periodo que se informa, corresponde con el porcentaje proyectado al semestre a medir.
	A3.2.- Participación de los alumnos en el sector productivo	Porcentaje de alumnos que llevaron estancia o estadia	$PAEE=(AEE/TAP)*100$ PAEE= Porcentaje de alumnos en estancia y estadia AEE= Alumnos en estancia y estadia TAP= Total de alumnos programados	93%		
	A3.3.- Participación en diferentes eventos para dar a conocer y vincular los programas educativos en los sector productivo y social	Porcentaje de participación en eventos de promoción	$PPEP=(NEP/NEVP)*100$ PPEP= Porcentaje de participación en eventos de promoción NEP= Numero de eventos participados NEVP= Numero de eventos programados	60%	117%	Lo reportado en la columna avance de las metas al periodo que se informa, se rebaso lo programado cumpliendo con la meta en el semestre que se reporta.
	A4.1.- Administración eficaz y efectiva de los recursos asignados.	Presupuesto Ejercido	$PPE=(TPE/TPA)*100$ PPE= Porcentaje de Presupuesto Ejercido TPE=Total de presupuesto ejercido TPA= Total de presupuesto autorizado	99%		
	A4.2.- Cumplimiento en la Ley de Contabilidad Gubernamental	Porcentaje de cumplimiento en obligaciones de Ley General de Contabilidad Gubernamental	$PCLGCG=(TOR/TOP)*100$ PCLGCG= Porcentaje de cumplimiento de obligaciones en la ley de Contabilidad Gubernamental TOR=Total de obligaciones realizadas TOP= Total de obligaciones programadas	98%	50%	Lo reportado en la columna avance de las metas al periodo que se informa, corresponde con el porcentaje proyectado al trimestre a medir.
	A5.1.- Efectividad del proceso de calidad	Porcentaje de auditorías realizadas	$PAR=(NAR/NAP)*100$ PAR=Porcentaje de auditoras realizadas NAR=Numero de auditorías realizadas NAP=Numero de auditorías programadas	95%		
	A5.2.- Participación en diversos programas para la obtención de recursos Extraordinarios	Porcentaje de recursos aplicados	$PRA=(TRA/TRP)*100$ PRA=Porcentaje de recursos aplicados TRA= Total de recursos aplicados TRP= Total de recursos programados	66%		
A5.3.- Asegurar la comunicación institucional, el uso de herramientas digitales operando eficazmente	Porcentaje de conectividad efectuada	$PCE=N/MRP$ PCE= Porcentaje de conectividad efectuada N= Numero de irregularidades MRP= Meses de revisión programados	99%	93%	Lo reportado en la columna avance de las metas al periodo que se informa, corresponde con el porcentaje proyectado al cuatrimestre a medir.	



UNIVERSIDAD POLITÉCNICA DE GÓMEZ PALACIO  
RFC: UPG050811PS8  
RELACIONES ANALÍTICAS DE 01 ENE 2021 A 30 JUN 2021

		SALDO ANT.:	CARGOS:	ABONOS:	SALDO:
2	PASIVO	31,407,205.89	25,514,934.68	24,123,489.98	30,015,761.19
2.1	PASIVO CIRCULANTE	7,131,798.98	23,161,452.53	16,667,984.67	638,331.12
2.1.1	CUENTAS POR PAGAR A CORTO PLAZO	6,672,287.60	23,129,712.53	16,666,208.44	208,783.51
2.1.1.1	SERVICIOS PERSONALES POR PAGAR A CORTO PLAZO	4,116,093.97	14,312,661.51	10,196,567.54	0.00
2.1.1.2	PROVEEDORES POR PAGAR A CORTO PLAZO	1,976,593.64	7,181,660.76	5,215,371.11	10,303.99
2.1.1.7	RETENCIONES Y CONTRIBUCIONES POR PAGAR A CORTO PLAZO	579,599.99	1,635,390.26	1,254,269.69	198,479.42
2.1.1.7.1	ISR RETENIDO POR ASIMILADOS A SALARIOS	572,688.84	1,546,414.22	1,164,917.50	191,192.12
2.1.1.7.2	ISR RETENIDO POR HONORARIOS PROFESIONALES	4,424.32	5,888.97	7,443.30	5,978.65
2.1.1.7.3	PENSIONES ALIMENTICIAS	0.00	77,871.36	77,871.36	0.00
2.1.1.7.4	IVA DE ACTOS ACCIDENTALES	2,486.83	5,211.51	4,033.33	1,308.65
2.1.1.7.7	DIF EN DISPERSION	0.00	4.20	4.20	0.00
2.1.1.9	OTRAS CUENTAS POR PAGAR A CORTO PLAZO	0.00	0.00	0.10	0.10
2.1.5	PASIVOS DIFERIDOS A CORTO PLAZO	459,511.38	31,740.00	1,776.23	429,547.61
2.1.5.9	OTROS PASIVOS DIFERIDOS A CORTO PLAZO	459,511.38	31,740.00	1,776.23	429,547.61
2.2	PASIVO NO CIRCULANTE	24,275,406.91	2,353,482.15	7,455,505.31	29,377,430.07
2.2.5	FONDOS Y BIENES DE TERCEROS EN GARANTÍA Y/O ADMINISTRACIÓN A LARGO PLAZO	9,090,677.56	374,834.42	820,679.26	9,536,522.40
2.2.5.2	FONDOS EN ADMINISTRACIÓN A LARGO PLAZO	9,090,677.56	374,834.42	820,679.26	9,536,522.40
2.2.6	PROVISIONES A LARGO PLAZO	15,184,729.35	1,978,647.73	6,634,826.05	19,840,907.67
2.2.6.3	PROVISIÓN PARA CONTINGENCIAS A LARGO PLAZO	15,184,729.35	1,978,647.73	6,634,826.05	19,840,907.67
2.2.6.3.1	FONDO DE DESARROLLO INSTITUCIONAL	1,762,083.41	723,568.40	1,938,030.00	2,976,545.01
2.2.6.3.2	FONDO DE CONTINGENCIA	302,418.56	46,092.56	0.00	256,326.00
2.2.6.3.3	FONDO DE SEGURIDAD SOCIAL	13,120,227.38	800,000.00	3,895,796.05	16,216,023.43
2.2.6.3.4	GASTOS MEDICOS	0.00	229,015.22	501,000.00	271,984.78
2.2.6.3.5	FINIQUITOS	0.00	179,971.55	300,000.00	120,028.45

UNIVERSIDAD POLITÉCNICA DE GÓMEZ PALACIO  
RFC: UPG050811PS8  
ESTADO DE ORIGEN Y APLICACIÓN DE RECURSOS  
Periodo comprendido del 1 al 30 de Junio de 2021

Capítulo	ORIGEN DE RECURSOS		Capítulo	APLICACIÓN DE RECURSOS	
INGRESOS POR VENTA DE BIENES Y PREST. DE	3,065,123.52		REMUNERACIONES AL PERSONAL DE CARÁCTER T		9,744,328.29
TRANSFERENCIAS INTERNAS Y ASIGNACIONES D	11,681,847.00		SEGURIDAD SOCIAL		452,239.25
SUBSIDIOS Y SUBVENCIONES	7,538,810.00		MATERIALES DE ADMINISTRACIÓN, EMISIÓN DE		85,343.01
			ALIMENTOS Y UTENSILIOS		44,680.58
			MATERIALES Y ARTÍCULOS DE CONSTRUCCIÓN Y		63,404.92
			PRODUCTOS QUÍMICOS, FARMACÉUTICOS Y DE L		44,326.56
			COMBUSTIBLES, LUBRICANTES Y ADITIVOS		70,500.00
			VESTUARIO, BLANCOS, PRENDAS DE PROTECCIÓ		31,537.15
			HERRAMIENTAS, REFACCIONES Y ACCESORIOS M		293,542.58
			SERVICIOS BÁSICOS		570,020.88
			SERVICIOS DE ARRENDAMIENTO		488,873.40
			SERVICIOS PROFESIONALES, CIENTÍFICOS Y T		891,715.34
			SERVICIOS FINANCIEROS, BANCARIOS Y COMER		169,258.52
			SERVICIOS DE INSTALACIÓN, REPARACIÓN, MA		752,768.93
			SERVICIOS DE COMUNICACIÓN SOCIAL Y PUBLI		96,280.00
			SERVICIOS DE TRASLADO Y VIÁTICOS		22,959.60
			SERVICIOS OFICIALES		412,263.24
			OTROS SERVICIOS GENERALES		317,619.25
			DEPRECIACIÓN DE BIENES INMUEBLES		1,296,495.16
			OTROS GASTOS VARIOS		19.30
<b>Total de Origen de Recursos</b>	<b>22,285,780.52</b>		<b>Total de Aplicación de Recursos</b>		<b>15,848,175.96</b>
<b>Efecto Neto de las Cuentas de Balance</b>	<b>-5,023,033.91</b>		<b>Saldo Final</b>		<b>42,359,002.64</b>
Efecto Cuentas Activo	1,234,080.01				
Efecto Cuentas Pasivo	-101,808.73				
Efecto Cuentas Patrimonio	-6,155,305.19				
<b>Subtotal</b>	<b>17,262,746.61</b>		<b>Demostración del Saldo Final</b>		
<b>Saldo Anterior</b>	<b>40,944,431.99</b>		CAJA	3,000.00	
			BANCOS	42,356,002.64	
			INVERSIONES	0.00	
<b>Total.....</b>	<b>58,207,178.60</b>		<b>Aplicación.....</b>		<b>58,207,178.60</b>

Bajo protesta de decir verdad declaramos que los Estados Financieros y sus notas,  
son razonablemente correctos y son responsabilidad del emisor.

 <hr style="width: 100%;"/> <p>LUIS DE VILLA BARRERA RECTOR</p>	 <hr style="width: 100%;"/> <p>LUZ ADRIANA POSADA TINTOR SECRETARIA ADMINISTRATIVA</p>
---	---



# Esparza & Asociados

**ASUNTO: Se informa resultado de revisión externa de matrícula del periodo enero – abril de 2021 de la Universidad Politécnica de Gómez Palacio.**



**& ASOCIADOS**  
FISCAL-CONTABLE

“Excelencia y Calidad a su Servicio”

Torreón, Coahuila, a 30 de junio del 2021.

**ING. LUIS DE VILLA BARRERA**  
**RECTOR DE LA UNIVERSIDAD POLITÉCNICA**  
**DE GÓMEZ PALACIO.**

PRESENTE. -

Atentos al requerimiento de revisión externa de la matrícula del organismo público UNIVERSIDAD POLITÉCNICA DE GÓMEZ PALACIO, por el período de enero - abril de 2021, con base en el procedimiento determinado del sistema formal escolarizado de las Instituciones Públicas de Educación Superior, establecidos por la Asociación Mexicana de Órganos de Control y Vigilancia de Instituciones de Educación Superior (AMOCVIES); cotejando las cifras de la matrícula de los niveles de Licenciatura e Ingeniería presentadas ante la Secretaría de Educación Pública y a la Coordinación General de Universidades Tecnológicas y Politécnicas por la Dirección Académica de la citada universidad, nos servimos a emitir el siguiente informe.

Habiendo analizado la evidencia que soportan las cifras de la matrícula correspondiente al periodo enero – abril de 2021, conjuntamente con el cotejo con las documentales proporcionadas por la Dirección Académica a través del Departamento de Servicios Escolares de la Universidad Politécnica de Gómez Palacio, unidad responsable de dicha información, consistentes en:

- Reglamento de procedimientos para la admisión, permanencia y egresos de los alumnos de la Universidad.
- Reporte de la Dirección de Servicios Escolares.
- Listado de los alumnos por programa educativo, cuatrimestre y grupo.
- Expediente de los alumnos para revisión de sus documentos.



ESPARZA & ASOCIADOS  
DESPACHO FISCAL-CONTABLE

# Esparza & Asociados

- Verificación en el sistema de los alumnos dados de baja.

El procedimiento de revisión realizado el día 28 de junio, en las instalaciones de la Universidad Politécnica de Gómez palacio, consistió en lo siguiente:

- Se revisó la información de la matrícula, proporcionada por la Dirección Académica a través del Departamento de Servicios Escolares, la cual se inserta enseguida, verificando que dicha información corresponda con los registros y documentación proporcionada.

Nombre del programa educativo	Número total de alumnos al inicio del cuatrimestre
Licenciatura en Negocios Internacionales	379
Ingeniería en Tecnologías de Manufactura	276
Ingeniería en Tecnologías de la Información	123
Ingeniería en Biotecnología	232
Ingeniería en Animación y Efectos Visuales	205
<b>TOTALES:</b>	<b>1,215</b>

- La citada Dirección de Control Escolar, nos proporcionó los documentos respaldo para el procedimiento de elaboración, revisión y aprobación de los formatos y de la información estadística enviada a la SEP.
- Verificamos el sistema con el que cuenta la Universidad para cotejar las bajas que tuvo en el periodo.



ESPARZA & ASOCIADOS  
DESPACHO FISCAL-CONTABLE

# Esparza & Asociados


- Cabe aclarar no fue posible realizar pruebas visuales de la existencia de alumnos en clase, toda vez que, dadas las circunstancias sanitarias derivadas de la epidemia de la enfermedad generada por el virus SARS-COV2 (COVID-19), durante el cuatrimestre en estudio, las clases se realizaron de manera virtual.

La multicitada revisión fue realizada acorde a las Normas Internacionales de Auditoría (NIA) y Normas de Atestiguamiento, Revisión y Otros Servicios Relacionados, observando lo establecido en la solicitud de información inicial de planeación que forma parte del programa de revisión acordado contractualmente para el período al inicio mencionado, de tal manera que de la conclusión de esta, se obtenga una seguridad razonable de la información sobre la Matrícula Formal Escolarizada correspondiente no contiene errores importantes en su conjunto y que está preparada de acuerdo a las políticas aplicables a las entidades educativas según las indicaciones y formatos determinados por la SEP.

Así pues, como resultado de la revisión de la matrícula correspondiente al organismo público UNIVERSIDAD POLITÉCNICA DE GÓMEZ PALACIO, por el periodo enero – abril de 2021 el comportamiento es el siguiente:

Nombre del programa educativo	Modalidad	Número de alumnos de nuevo ingreso de inicio de cuatrimestre	Número de alumnos de reingreso de inicio de cuatrimestre	Número total de alumnos al inicio del cuatrimestre	Total de Alumnos al final del cuatrimestre	Número de bajas al final del cuatrimestre
Licenciatura en Negocios Internacionales	Licenciatura		379	379	377	2
Ingeniería en Tecnologías de Manufactura	Ingeniería		276	276	269	7
Ingeniería en Tecnologías de la Información	Ingeniería		123	123	121	2
Ingeniería en Biotecnología	Ingeniería		232	232	229	3
Ingeniería en Animación y Efectos Visuales	Ingeniería		205	205	200	5
<b>TOTALES:</b>		<b>0</b>	<b>1,215</b>	<b>1,215</b>	<b>1,196</b>	<b>19</b>

De manera complementaria anexo los datos de acuerdo a sus requerimientos:



# Esparza & Asociados

ESPARZA & ASOCIADOS  
DESPACHO FISCAL-CONTABLE

## Matricula ene - abr 2021

	IAEV		IBIO		LNI		ITI		ITM	
Nuevo Ingreso	Mujeres	Hombres	Mujeres	Hombres	Mujeres	Hombres	Mujeres	Hombres	Mujeres	Hombres
Con alguna discapacidad										
Hablante de lengua indígena										
Soltero (a)										
Casado (a)										
Divorciado (a)										
Viudo (a)										
Union libre										
Con hijos										
<b>Total</b>										
<b>Reingreso</b>										
Primero										
Segundo	45	39	51	32	98	47	11	27	18	79
Tercero										
Cuarto										
Quinto	29	36	27	33	90	41	11	30	19	64
Sexto										
Séptimo										
Octavo	23	24	48	31	77	25	16	25	8	71
Noveno										
Decimo										
Undécimo	3	6	7	3	1		3		2	15
<b>Total</b>	<b>100</b>	<b>105</b>	<b>133</b>	<b>99</b>	<b>266</b>	<b>113</b>	<b>38</b>	<b>85</b>	<b>47</b>	<b>229</b>
Matutino	42	32	112	65	167	60	38	85	12	92
Intermedio	23	33								
Vespertino	35	40	21	34	99	53			24	54
Nocturno									11	83
<b>Baja Temporal* deberá referirse a la actualización con corte a diciembre 2020</b>										
Causa desconocida										
Incumplimiento de expectativas										
Reprobación										
Problemas económicos		1								
Motivos personales									1	
Distancia de la universidad										
Problemas de trabajo										
Cambio de institución										
Cambio de carrera										
Cambio de residencia										
Faltas al reglamento escolar										
Bajo rendimiento académico										
Salud										
Defunción										
Inasistencias										
Embarazo										
Mala elección de carrera										
Violencia escolar										
<b>Total</b>	<b>0</b>	<b>1</b>	<b>0</b>	<b>0</b>	<b>0</b>	<b>0</b>	<b>0</b>	<b>0</b>	<b>1</b>	<b>0</b>
<b>Baja Definitiva* deberá referirse a la actualización con corte a diciembre 2020</b>										
Causa desconocida										
Incumplimiento de expectativas										
Reprobación								1		
Problemas económicos										2
Motivos personales	1	2	1	1	2		1			3
Distancia de la universidad										
Problemas de trabajo										
Cambio de institución		1	1							1
Cambio de carrera										
Cambio de residencia										
Faltas al reglamento escolar										
Bajo rendimiento académico										
Salud										
Defunción										
Inasistencias										
Embarazo										
Mala elección de carrera										
Violencia escolar										
<b>Total</b>	<b>1</b>	<b>3</b>	<b>2</b>	<b>1</b>	<b>2</b>	<b>0</b>	<b>1</b>	<b>1</b>	<b>0</b>	<b>6</b>

olonia Centro, C. P. 27  
electrónico: esparzaya

Teléfonos: 8712951305



ESPARZA & ASOCIADOS  
DESPACHO FISCAL-CONTABLE

# Esparza & Asociados

-5-

**ATENTAMENTE.**

---

**L. C. P. Nancy Esparza Viramontes**