

DESTINO DE LOS RECURSOS FEDERALES QUE RECIBEN LAS UNIVERSIDADES TECNOLÓGICAS Y POLITÉCNICAS.

En términos del artículo 36, fracción I del Decreto de Presupuesto de Egresos de la Federación para el Ejercicio Fiscal 2021.
Programas y cumplimiento de metas.

La información presentada es acumulada al periodo que se reporta.

Enero- Diciembre 2021.

Fracción I

DIRECCIÓN GENERAL DE UNIVERSIDADES TECNOLÓGICAS Y POLITÉCNICAS	Programa PEF/2021	RECURSOS	PRIMER TRIMESTRE DEL 2021			SEGUNDO TRIMESTRE DEL 2021			TERCER TRIMESTRE 2021			CUARTO TRIMESTRE DEL 2021		
			LOS PROGRAMAS A LOS QUE SE DESTINEN LOS RECURSOS FEDERALES (MILES DE PESOS)			LOS PROGRAMAS A LOS QUE SE DESTINEN LOS RECURSOS FEDERALES (MILES DE PESOS)			LOS PROGRAMAS A LOS QUE SE DESTINEN LOS RECURSOS FEDERALES (MILES DE PESOS)			LOS PROGRAMAS A LOS QUE SE DESTINEN LOS RECURSOS FEDERALES (MILES DE PESOS)		
			Enero	Febrero	Marzo	Abril	Mayo	Junio	Julio	Agosto	Septiembre	Octubre	Noviembre	Diciembre
UNIVERSIDAD TECNOLÓGICA DE PAQUIMÉ	SUBSIDIOS FEDERALES PARA ORGANISMOS DESCENTRALIZADOS ESTATALES U006	Acumulado	0.00	1,542,160.00	3,084,320.00	4,626,480.00	6,168,640.00	7,710,800.00	7,710,800.00	7,710,800.00	7,710,800.00	7,710,800.00	7,710,800.00	7,710,800.00
		Mensual	0.00	1,542,160.00	1,542,160.00	1,542,160.00	1,542,160.00	1,542,160.00	0.00	0.00	0.00	0.00	0.00	0.00
SUMA DEL MES			0.00	1,542,160.00	1,542,160.00	1,542,160.00	1,542,160.00	1,542,160.00	0.00	0.00	0.00	0.00	0.00	0.00
SUMAS ACUMULADAS			0.00	1,542,160.00	3,084,320.00	4,626,480.00	6,168,640.00	7,710,800.00	7,710,800.00	7,710,800.00	7,710,800.00	7,710,800.00	7,710,800.00	7,710,800.00
ACUMULADO DEL TRIMESTRE					3,084,320.00			4,626,480.00			0.00			0.00

M.M. ANA GABRIELA HERNANDEZ PEÑA
RECTORA

L.C. SOCORRO MONTES OLIVAS
JEFA DEPTO. RECURSOS FINANCIEROS

DESTINO DE LOS RECURSOS FEDERALES QUE RECIBEN LAS UNIVERSIDADES TECNOLÓGICAS Y POLITÉCNICAS

En términos del artículo 36, fracción II, del Decreto de Presupuesto de Egresos de la Federación para el Ejercicio Fiscal 2021.

El costo de nómina del personal directivo, administrativo, técnico y manual (ADM) y docente, identificando las distintas categorías y los tabuladores de remuneraciones por puesto, responsabilidad laboral y su lugar de ubicación.

Cifras acumuladas desde enero al periodo que se reporta (PECO)


Abril-Junio 2021

Fracción II

UNIVERSIDAD TECNOLÓGICA DE PAQUÍME	Estructura de la Plantilla													
	Categoría	Tipo de personal	Costo unitario bruto (pesos)			Número de plazas			Responsabilidad laboral	Ubicación	Costo total de la plantilla (Pesos)			Acumulado Enero-Junio
			Abril	Mayo	Junio	Abril	Mayo	Junio			Abril	Mayo	Junio	
SECRETARÍA DE ECONOMÍA	SECRETARÍA DE ECONOMÍA	SECRETARÍA DE ECONOMÍA	SECRETARÍA DE ECONOMÍA	SECRETARÍA DE ECONOMÍA	SECRETARÍA DE ECONOMÍA	SECRETARÍA DE ECONOMÍA	SECRETARÍA DE ECONOMÍA	SECRETARÍA DE ECONOMÍA	SECRETARÍA DE ECONOMÍA	SECRETARÍA DE ECONOMÍA	SECRETARÍA DE ECONOMÍA	SECRETARÍA DE ECONOMÍA	SECRETARÍA DE ECONOMÍA	SECRETARÍA DE ECONOMÍA

SUMA DEL MES	1,467,168.68	1,452,051.68	1,452,051.68
ACUMULADO DEL TRIMESTRE			4,371,272.03
SUMAS ACUMULADAS AL MES DE JUNIO			8,722,778.05

SE PUEDE CONSULTAR EN EL SITIO WEB DE LA SECRETARÍA DE ECONOMÍA, EN EL ENLACE: www.se.gob.mx PARA MÁS INFORMACIÓN SOBRE EL PROCESO DE EJECUCIÓN DE LOS RECURSOS FEDERALES QUE RECIBEN LAS UNIVERSIDADES TECNOLÓGICAS Y POLITÉCNICAS.


M.H. ANA GABRIELA HERNÁNDEZ PEÑA
RECTORA


L.C. SOCORRO MONTES VELASCO
JEFA DEPTO RECURSOS FINANCIEROS

DESTINO DE LOS RECURSOS FEDERALES QUE RECIBEN LAS UNIVERSIDADES TECNOLÓGICAS Y POLITÉCNICAS

En términos del artículo 36, fracción III, del Decreto de Presupuesto de Egresos de la Federación para el Ejercicio Fiscal 2021


Desglose del gasto corriente destinado a su operación

Cifras acumuladas desde enero al periodo que se reporta (PESOS)

Abril-Junio 2021

Fracción III

UNIVERSIDAD TECNOLÓGICA DE PAQUIMÉ	Gasto Corriente de Operación									
	Materiales y Suministros			Servicios Generales			Total acumulado materiales y servicios-Servicios generales			
	Abril	Mayo	Junio	Abril	Mayo	Junio	Enero-Abril	Enero-Mayo	Enero-Junio	
SUBSIDIOS FEDERALES PARA ORGANISMOS DESCENTRALIZADOS ESTATALES U006	-	-	-	-	-	-	-	-	-	
En el segundo trimestre el recurso federal se utilizo para capitulo 1000										
SUMA DEL MES	-	-	-	-	-	-	-	-	-	
SUMAS ACUMULADAS	-	-	-	-	-	-	-	-	-	
ACUMULADO DEL TRIMESTRE			-			-			-	


 M.M. ANA GABRIELA HERNANDEZ PEÑA
 RECTORA


 L.C. SOCÓRRO MONTES OLIVAS
 JEFA DEPTO. RECURSOS FINANCIEROS

Nota: Favor de respetar la estructura de las columnas y fórmulas establecidas en el formato.
 Los datos son acumulativos.

DESTINO DE LOS RECURSOS FEDERALES QUE RECIBEN LAS UNIVERSIDADES TECNOLÓGICAS Y POLITÉCNICAS
En términos del artículo 36, fracción IV, del Decreto de Presupuesto de Egresos de la Federación para el Ejercicio Fiscal 2021
Estados Financieros

Fracción IV

Trimestre: ABRIL-JUNIO-2021

1. Estado de Posición Financiera
2. Estado de Actividades
3. Estado de Origen y Aplicación de recursos públicos Federales
4. Estado de Cambios en la Situación Financiera
5. Estado Analítico del Activo
6. Estado Analítico del Pasivo
7. Avance Financiero


M.M. ANA GABRIELA HERNANDEZ PEÑA

RECTORA


L.C. SOCORRO MONTES OLIVAS

JEFA DEPTO. RECURSOS FINANCIEROS



UNIVERSIDAD TECNOLÓGICA DE PAQUIMÉ

Estado de Situación Financiera

Al 31 de junio 2021 y al 31 de junio 2020 (b)

ACTIVO	2021	2020	PASIVO	2021	2020
Activo Circulante			Pasivo Circulante		
Efectivo y Equivalentes	0.00	0.00	Cuentas por Pagar a Corto Plazo	1,676,892.61	1,693,094.49
Derechos a Recibir Efectivo o Equivalentes	14,019,856.66	12,842,413.08	Documentos por Pagar a Corto Plazo	0.00	0.00
Derechos a Recibir Bienes o Servicios	107,833.01	107,833.01	Porción a Corto Plazo de la Deuda Pública a Largo Plazo	0.00	0.00
Inventarios	0.00	0.00	Títulos y Valores a Corto Plazo	0.00	0.00
Almacenes	0.00	0.00	Pasivos Diferidos a Corto Plazo	0.00	0.00
Estimación por Pérdida o Deterioro de Activos Circulantes	0.00	0.00	Fondos y Bienes de Terceros en Garantía y/o Administración a Corto Plazo	0.00	0.00
Otros Activos Circulantes	336,509.25	335,544.72	Provisiones a Corto Plazo	0.00	0.00
<i>Total de Activos Circulantes</i>	<i>14,464,198.92</i>	<i>13,285,790.81</i>	Otros Pasivos a Corto Plazo	7,274,498.05	6,663,668.85
			<i>Total de Pasivos Circulantes</i>	<i>8,951,390.66</i>	<i>8,356,763.34</i>
Activo No Circulante			Pasivo No Circulante		
Inversiones Financieras a Largo Plazo	0.00	0.00	Cuentas por Pagar a Largo Plazo	0.00	0.00
Derechos a Recibir Efectivo o Equivalentes a Largo Plazo	0.00	0.00	Documentos por Pagar a Largo Plazo	0.00	0.00
Bienes Inmuebles, Infraestructura y Construcciones en Proceso	1,104,303.61	427,756.55	Deuda Pública a Largo Plazo	0.00	0.00
Bienes Muebles	21,519,554.49	17,529,305.76	Pasivos Diferidos a Largo Plazo	0.00	0.00
Activos Intangibles	1,210,877.32	1,198,277.32	Fondos y Bienes de Terceros en Garantía y/o en Administración a Largo Plazo	0.00	0.00
Depreciación, Deterioro y Amortización Acumulada de Bienes	-759,896.58	-759,896.58	Provisiones a Largo Plazo	0.00	0.00
Activos Diferidos	3,300.00	3,300.00			
Estimación por Pérdida o Deterioro de Activos no Circulantes	0.00	0.00	<i>Total de Pasivos No Circulantes</i>	<i>0.00</i>	<i>0.00</i>
Otros Activos no Circulantes	0.00	0.00			
<i>Total de Activos No Circulantes</i>	<i>23,078,138.84</i>	<i>18,398,743.05</i>	<i>Total del Pasivo</i>	<i>8,951,390.66</i>	<i>8,356,763.34</i>
<i>Total del Activo</i>	<i>37,542,337.76</i>	<i>31,684,533.86</i>	HACIENDA PÚBLICA/PATRIMONIO		
			<i>Hacienda Pública/Patrimonio Contribuido</i>	<i>23,873,942.70</i>	<i>19,149,739.63</i>
			Aportaciones	23,873,942.70	19,149,739.63
			Donaciones de Capital	0.00	0.00
			Actualización de la Hacienda Pública/Patrimonio	0.00	0.00
			<i>Hacienda Pública/Patrimonio Generado</i>	<i>4,717,004.40</i>	<i>4,178,030.89</i>
			Resultados del Ejercicio (Ahorro/ Desahorro)	3,318,517.22	2,970,354.94
			Resultados de Ejercicios Anteriores	448,914.48	1,207,675.95
			Revalúos	0.00	0.00
			Reservas	949,572.70	0.00
			Rectificaciones de Resultados de Ejercicios Anteriores	0.00	0.00
			<i>Exceso o Insuficiencia en la Actualización de la Hacienda Pública/Patrimonio</i>	<i>0.00</i>	<i>0.00</i>
			Resultado por Posición Monetaria	0.00	0.00
			Resultado por Tenencia de Activos no Monetarios	0.00	0.00
			<i>Total Hacienda Pública/Patrimonio</i>	<i>28,590,947.10</i>	<i>23,327,770.52</i>
			<i>Total del Pasivo y Hacienda Pública/Patrimonio</i>	<i>37,542,337.76</i>	<i>31,684,533.86</i>

M.M. ANA GABRIELA HERNÁNDEZ PEÑA
RECTORAL.C. SOCORRO MONTES OLIVAS
JEFA DEPTO. RECURSOS FINANCIEROS



UNIVERSIDAD TECNOLÓGICA DE PAQUIME

Estado de Actividades

Del 01 de junio al 31 de junio de 2021 y del 01 de junio al 31 de junio de 2020

	<u>2021</u>	<u>2020</u>
INGRESOS Y OTROS BENEFICIOS		
Ingresos de Gestión	1,429,134.00	2,002,321.55
Impuestos	0.00	0.00
Cuotas y Aportaciones de Seguridad Social	0.00	0.00
Contribuciones de Mejoras	0.00	0.00
Derechos	0.00	0.00
Productos	0.00	0.00
Aprovechamientos	0.00	0.00
Ingresos por Venta de Bienes y Prestación de Servicios	1,429,134.00	2,002,321.55
Participaciones, Aportaciones, Convenios, Incentivos Derivados de la Colaboración Fiscal, Fondos Distintos de Aportaciones, Transferencias, Asignaciones, Subsidios y Subvenciones, y Pensiones y Jubilaciones	14,288,961.85	13,636,188.52
Participaciones, Aportaciones, Convenios, Incentivos Derivados de la Colaboración Fiscal y Fondos Distintos de Aportaciones	0.00	0.00
Transferencias, Asignaciones, Subsidios y Subvenciones, y Pensiones y Jubilaciones	14,288,961.85	13,636,188.52
Otros Ingresos y Beneficios	11,887.01	1,431.04
Ingresos Financieros	132.97	826.74
Incremento por Variación de Inventarios	0.00	0.00
Disminución del Exceso de Estimaciones por Pérdida o Deterioro u Obsolescencia	0.00	0.00
Disminución del Exceso de Provisiones	0.00	0.00
Otros Ingresos y Beneficios Varios	11,754.04	604.30
Total de Ingresos y Otros Beneficios	15,729,982.86	15,639,941.11
GASTOS Y OTRAS PÉRDIDAS		
Gastos de Funcionamiento	12,387,465.64	12,647,586.17
Servicios Personales	11,137,910.07	10,999,916.79
Materiales y Suministros	265,368.53	465,979.78
Servicios Generales	984,187.04	1,181,689.60
Transferencias, Asignaciones, Subsidios y Otras Ayudas	24,000.00	22,000.00
Transferencias Internas y Asignaciones al Sector Público	0.00	0.00
Transferencias al Resto del Sector Público	0.00	0.00
Subsidios y Subvenciones	0.00	0.00
Ayudas Sociales	24,000.00	22,000.00
Pensiones y Jubilaciones	0.00	0.00
Transferencias a Fideicomisos, Mandatos y Contratos Análogos	0.00	0.00
Transferencias a la Seguridad Social	0.00	0.00
Donativos	0.00	0.00
Transferencias al Exterior	0.00	0.00
Participaciones y Aportaciones	0.00	0.00
Participaciones	0.00	0.00
Aportaciones	0.00	0.00
Convenios	0.00	0.00
Intereses, Comisiones y Otros Gastos de la Deuda Pública	0.00	0.00
Intereses de la Deuda Pública	0.00	0.00
Comisiones de la Deuda Pública	0.00	0.00
Gastos de la Deuda Pública	0.00	0.00
Costo por Coberturas	0.00	0.00
Apoyos Financieros	0.00	0.00
Otros Gastos y Pérdidas Extraordinarias	0.00	0.00
Estimaciones, Depreciaciones, Deterioros, Obsolescencia y Amortizaciones	0.00	0.00
Provisiones	0.00	0.00
Disminución de Inventarios	0.00	0.00
Aumento por Insuficiencia de Estimaciones por Pérdida o Deterioro u Obsolescencia	0.00	0.00
Aumento por Insuficiencia de Provisiones	0.00	0.00
Otros Gastos	0.00	0.00
Inversión Pública	0.00	0.00
Inversión Pública no Capitalizable	0.00	0.00
Total de Gastos y Otras Pérdidas	12,411,465.64	12,669,586.17
Resultados del Ejercicio (Ahorro/Desahorro)	3,318,517.22	2,970,354.94


M.M. ANA GABRIELA HERNÁNDEZ PEÑA
RECTORAL.C. SOCORRO MONTES OLIVAS
JEFA DEPTO. RECURSOS FINANCIEROS



UNIVERSIDAD TECNOLÓGICA DE PAQUIMÉ
Estado de Cambios en la Situación Financiera
Del 01 de junio al 31 de junio de 2021

	Origen	Aplicación
ACTIVO	37,542,337.76	0.00
Activo Circulante	14,464,198.92	0.00
Efectivo y Equivalentes	6,734,571.41	0.00
Derechos a Recibir Efectivo o Equivalentes	7,285,285.25	0.00
Derechos a Recibir Bienes o Servicios	107,833.01	0.00
Inventarios	0.00	0.00
Almacenes	0.00	0.00
Estimación por Pérdida o Deterioro de Activos Circulantes	0.00	0.00
Otros Activos Circulantes	336,509.25	0.00
Activo No Circulante	23,078,138.84	0.00
Inversiones Financieras a Largo Plazo	0.00	0.00
Derechos a Recibir Efectivo o Equivalentes a Largo Plazo	0.00	0.00
Bienes Inmuebles, Infraestructura y Construcciones en Proceso	1,104,303.61	0.00
Bienes Muebles	21,519,554.49	0.00
Activos Intangibles	1,210,877.32	0.00
Depreciación, Deterioro y Amortización Acumulada de Bienes	-759,896.58	0.00
Activos Diferidos	3,300.00	0.00
Estimación por Pérdida o Deterioro de Activos No Circulantes	0.00	0.00
Otros Activos no Circulantes	0.00	0.00
PASIVO	8,951,390.66	0.00
Pasivo Circulante	8,951,390.66	0.00
Cuentas por Pagar a Corto Plazo	1,676,892.61	0.00
Documentos por Pagar Corto Plazo	0.00	0.00
Porción a Corto Plazo de la Deuda Pública a Largo Plazo	0.00	0.00
Títulos y Valores a Corto Plazo	0.00	0.00
Pasivos Diferidos a Corto Plazo	0.00	0.00
Fondos y Bienes de Terceros en Garantía y/o Administración a Corto Plazo	0.00	0.00
Provisiones a Corto Plazo	0.00	0.00
Otros Pasivos a Corto Plazo	7,274,498.05	0.00
Pasivo No Circulante	0.00	0.00
Cuentas por Pagar a Largo Plazo	0.00	0.00
Documentos por Pagar a Largo Plazo	0.00	0.00
Deuda Pública a Largo Plazo	0.00	0.00
Pasivos Diferidos a Largo Plazo	0.00	0.00
Fondos y Bienes de Terceros en Garantía y/o Administración a Largo Plazo	0.00	0.00
Provisiones a Largo Plazo	0.00	0.00
HACIENDA PÚBLICA / PATRIMONIO	28,590,947.10	0.00
Hacienda Pública / Patrimonio Contribuido	23,873,942.70	0.00
Aportaciones	23,873,942.70	0.00
Donaciones de Capital	0.00	0.00
Actualización de la Hacienda Pública / Patrimonio	0.00	0.00
Hacienda Pública / Patrimonio Generado	4,717,004.40	0.00
Resultado del Ejercicio (Ahorro/Desahorro)	3,318,517.22	0.00
Resultado de Ejercicios Anteriores	448,914.48	0.00
Revalúos	0.00	0.00
Reservas	949,572.70	0.00
Rectificaciones de Resultados de Ejercicios Anteriores	0.00	0.00
Exceso o Insuficiencia en la Actualización de la Hacienda Pública / Patrimonio	0.00	0.00
Resultado por Posición Monetaria	0.00	0.00
Resultado por Tenencia de Activos no Monetarios	0.00	0.00


M.M. ANA GABRIELA HERNÁNDEZ PEÑA
RECTORA


L.C. SOCORRO MONTES OLIVAS
JEFA DEPTO. RECURSOS FINANCIEROS



UNIVERSIDAD TECNOLÓGICA DE PAQUIME

Estado Analítico del Activo

Del 1 junio al 31 de junio del 2021

Concepto	Saldo Inicial 1	Cargos del Periodo 2	Abonos del Periodo 3	Saldo Final 4 (1 + 2 - 3)	Variación del Periodo 5 (4 - 1)
ACTIVO	36,796,339.92	4,259,424.50	3,513,426.66	37,542,337.76	745,997.84
<i>Activo Circulante</i>	13,718,201.08	4,259,424.50	3,513,426.66	14,464,198.92	745,997.84
Efectivo y Equivalentes	5,989,883.57	4,252,649.50	3,507,961.66	6,734,571.41	744,687.84
Derechos a Recibir Efectivo o Equivalentes	7,620,484.50	6,775.00	5,465.00	7,621,794.50	1,310.00
Derechos a Recibir Bienes o Servicios	107,833.01	0.00	0.00	107,833.01	0.00
Inventarios	0.00	0.00	0.00	0.00	0.00
Almacenes	0.00	0.00	0.00	0.00	0.00
Estimación por Pérdida o Deterioro de Activos Circulantes	0.00	0.00	0.00	0.00	0.00
Otros Activos Circulantes	0.00	0.00	0.00	0.00	0.00
<i>Activo No Circulante</i>	23,078,138.84	0.00	0.00	23,078,138.84	0.00
Inversiones Financieras a Largo Plazo	0.00	0.00	0.00	0.00	0.00
Derechos a Recibir Efectivo o Equivalentes a Largo Plazo	0.00	0.00	0.00	0.00	0.00
Bienes Inmuebles, Infraestructura y Construcciones en Proceso	1,104,303.61	0.00	0.00	1,104,303.61	0.00
Bienes Muebles	21,519,554.49	0.00	0.00	21,519,554.49	0.00
Activos Intangibles	1,210,877.32	0.00	0.00	1,210,877.32	0.00
Depreciación, Deterioro y Amortización Acumulada de Bienes	-759,896.58	0.00	0.00	-759,896.58	0.00
Activos Diferidos	3,300.00	0.00	0.00	3,300.00	0.00
Estimación por Pérdida o Deterioro de Activos no Circulantes	0.00	0.00	0.00	0.00	0.00
Otros Activos no Circulantes	0.00	0.00	0.00	0.00	0.00

M.M. ANA GABRIELA HERNÁNDEZ PEÑA
RECTORAL.C. SOCORRO MONTES OLIVAS
JEFA DEPTO. RECURSOS FINANCIEROS

**UNIVERSIDAD TECNOLÓGICA DE PAQUIME****Estado analítico de la deuda y otros pasivos
Del 1 al 31 de junio del 2021**

DENOMINACION DE LAS DEUDAS	MONEDA DE CONTRATACION	INSTITUCION O PAIS ACREEDOR	SALDO INICIAL DEL PERIODO	SALDO FINAL DEL PERIODO
DEUDA PÚBLICA				
CORTO PLAZO				
DEUDA INTERNA			0.00	0.00
Instituciones de crédito			0.00	0.00
Títulos y valores			0.00	0.00
Arrendamientos Financieros			0.00	0.00
DEUDA EXTERNA			0.00	0.00
Organismos financieros Internacionales			0.00	0.00
Deuda Bilateral			0.00	0.00
Títulos y Valores			0.00	0.00
Arrendamientos Financieros			0.00	0.00
Subtotal a Corto Plazo			0.00	0.00
LARGO PLAZO				
DEUDA INTERNA			0.00	0.00
Instituciones de crédito			0.00	0.00
Títulos y valores			0.00	0.00
Arrendamientos Financieros			0.00	0.00
DEUDA EXTERNA			0.00	0.00
Organismos financieros Internacionales			0.00	0.00
Deuda Bilateral			0.00	0.00
Títulos y Valores			0.00	0.00
Arrendamientos Financieros			0.00	0.00
Subtotal a Largo Plazo			0.00	0.00
Otros pasivos			-	-
Total Deuda y Otros Pasivos			-	-

Bajo protesta de decir la verdad declaramos que los Estados Financieros y sus Notas son razonablemente correctos y responsabilidad del emisor

M.M. ANA GABRIELA HERNÁNDEZ PEÑA
RECTORA**L.C. SOCORRO MONTES OLIVAS**
JEFA DEPTO. RECURSOS FINANCIEROS



UNIVERSIDAD TECNOLÓGICA DE PAQUIMÉ
INFORME ANALÍTICO DEL EJERCICIO DEL PRESUPUESTO POR PROGRAMA Y SUBPROGRAMA DEL "GOBIERNO FEDERAL" DEL 01 DE ENERO AL 30 DE JUNIO 2021

CLAVE	DESCRIPCION	PRESUPUESTO AUTORIZADO 2021	AMPLIACION O REDUCCION 2021	PRESUPUESTO MODIFICADO 2021	SUBSIDIO FEDERAL	PRESUPUESTO FEDERAL MINISTRADO	PRESUPUESTO EJERCIDO A JUNIO	DIFERENCIA PPTO FEDERAL AUTORIZADO-PPTO EJERCIDO
437	UNIVERSIDAD TECNOLÓGICA DE PAQUIMÉ	\$ 25,739,496.00	\$ 4,452,244.00	\$ 30,191,740.00	\$ 13,301,009.00	\$ 7,710,800.00	\$ 6,682,746.04	\$ 6,618,262.96
1	SERVICIOS PERSONALES	\$ 23,414,448.00	\$ 1,153,647.00	\$ 24,568,095.00	\$ 12,138,385.00	\$ 7,424,300.00	\$ 6,682,746.04	\$ 5,455,638.96
11301	SUELDO	\$ 16,390,476.48	\$ 763,773.00	\$ 17,154,249.48	\$ 8,462,487.98	\$ 5,009,229.15	\$ 5,210,764.44	\$ 3,251,723.54
13201	GRATIFICACION ANUAL	\$ 1,821,164.22	\$ 389,874.00	\$ 2,211,038.22	\$ 1,020,905.43	\$ 50,000.00	\$ 1,746.88	\$ 1,019,158.55
13202	PRIMA VACACIONAL	\$ 921,044.53		\$ 921,044.53	\$ 469,920.74	\$ 280,000.00	\$ 6,940.31	\$ 462,980.43
14104	APORTACIONES AL ISSSTE	\$ 1,507,399.45		\$ 1,507,399.45	\$ 769,081.42	\$ 769,081.42	\$ 483,314.20	\$ 285,767.22
14201	APORTACIONES A FONDOS DE VIVIENDA	\$ 755,967.77		\$ 755,967.77	\$ 385,697.86	\$ 385,697.86	\$ 249,775.04	\$ 135,922.82
14303	SISTEMA DE AHORRO PARA EL RETIRO (SAR)	\$ 327,809.64		\$ 327,809.64	\$ 167,249.75	\$ 167,249.75	\$ 99,910.03	\$ 67,339.72
14407	SEGUROS DE CESANTIA EN EDAD AVANZADA	\$ 238,141.69		\$ 238,141.69	\$ 121,500.88	\$ 121,500.88	\$ 158,607.13	\$ (37,106.25)
15401	AYUDA PARA LENTES	\$ 43,120.00		\$ 43,120.00	\$ 22,000.00	\$ 22,000.00	\$ -	\$ 22,000.00
15402	BONO DE GUARDERIA	\$ 138,768.00		\$ 138,768.00	\$ 70,800.00	\$ 70,800.00	\$ -	\$ 70,800.00
15407	DESPENSA	\$ 925,384.60		\$ 925,384.60	\$ 472,135.00	\$ 372,135.00	\$ 348,145.59	\$ 123,989.41
15408	GASTOS FUNERARIOS	\$ 1,960.00		\$ 1,960.00	\$ 1,000.00	\$ 1,000.00	\$ -	\$ 1,000.00
15505	ELABORACION Y CONCLUSION DE TESIS	\$ 1,502.34		\$ 1,502.34	\$ 766.50	\$ 766.50	\$ -	\$ 766.50
15506	MATERIAL DIDACTICO	\$ 300,346.24		\$ 300,346.24	\$ 153,736.50	\$ 153,736.50	\$ 111,916.69	\$ 41,819.81
15901	APOYO PARA DISCAPACITADOS Y APARATOS ORTOPEDICOS	\$ 2,940.00		\$ 2,940.00	\$ 1,500.00	\$ 1,500.00	\$ -	\$ 1,500.00
15911	CANASTILLA MATERNIDAD	\$ 4,380.60		\$ 4,380.60	\$ 2,235.00	\$ 2,235.00	\$ -	\$ 2,235.00
15924	ACTIVIDADES CULTURALES Y DEPORTIVAS	\$ 19,600.00		\$ 19,600.00	\$ 10,000.00	\$ 10,000.00	\$ -	\$ 10,000.00
17146	OTROS ESTIMULOS	\$ 14,442.44		\$ 14,442.44	\$ 7,367.94	\$ 7,367.94	\$ -	\$ 7,367.94
2	MATERIALES Y SUMINISTROS	\$ 132,000.00	\$ 975,200.00	\$ 1,107,200.00	\$ 66,000.00	\$ 66,000.00	\$ -	\$ 66,000.00
21101	MATERIALES, UTILES Y EQUIPOS MENORES DE OFICINA	\$ -	\$ 139,000.00	\$ 139,000.00	\$ -	\$ -	\$ -	\$ -
21201	MATERIALES, UTILES DE IMPRESION Y REPRODUCCION	\$ -	\$ 119,600.00	\$ 119,600.00	\$ -	\$ -	\$ -	\$ -
21301	MATERIAL ESTADISTICO Y GEOGRAFICO	\$ -	\$ 3,500.00	\$ 3,500.00	\$ -	\$ -	\$ -	\$ -
21401	INFORMACION Y COMUNICACIONES	\$ -	\$ 10,200.00	\$ 10,200.00	\$ -	\$ -	\$ -	\$ -
21501	MATERIAL IMPRESO E INFORMACION DIGITAL	\$ -	\$ 18,000.00	\$ 18,000.00	\$ -	\$ -	\$ -	\$ -
21601	MATERIAL DE LIMPIEZA	\$ 48,000.00	\$ 100,000.00	\$ 148,000.00	\$ 24,000.00	\$ 24,000.00	\$ -	\$ 24,000.00
21701	MATERIALES Y UTILES DE ENSEÑANZA	\$ -	\$ 211,600.00	\$ 211,600.00	\$ -	\$ -	\$ -	\$ -
21802	IMPRESIONES OFICIALES, FORMATOS Y FORMAS VALORADAS	\$ -	\$ 34,500.00	\$ 34,500.00	\$ -	\$ -	\$ -	\$ -
22101	PRODUCTOS ALIMENTICIOS PARA PERSONAS	\$ -	\$ 48,400.00	\$ 48,400.00	\$ -	\$ -	\$ -	\$ -
22301	UTENSILIOS PARA EL SERVICIO DE ALIMENTACION	\$ -	\$ 9,400.00	\$ 9,400.00	\$ -	\$ -	\$ -	\$ -
24401	MADERA Y PRODUCTOS DE MADERA	\$ -	\$ 6,500.00	\$ 6,500.00	\$ -	\$ -	\$ -	\$ -
24601	MATERIAL ELECTRICO Y ELECTRONICO	\$ -	\$ 7,000.00	\$ 7,000.00	\$ -	\$ -	\$ -	\$ -
24901	OTROS MATERIALES Y ARTICULOS DE CONSTRUCCION Y REPARACION	\$ -	\$ 27,000.00	\$ 27,000.00	\$ -	\$ -	\$ -	\$ -
25101	PRODUCTOS QUIMICOS BASICOS	\$ -	\$ 6,000.00	\$ 6,000.00	\$ -	\$ -	\$ -	\$ -
25201	FERTILIZANTES, PESTICIDAS Y OTROS AGROQUIMICOS	\$ -	\$ 5,000.00	\$ 5,000.00	\$ -	\$ -	\$ -	\$ -
25301	MEDICINAS Y PRODUCTOS FARMACEUTICOS	\$ -	\$ 13,000.00	\$ 13,000.00	\$ -	\$ -	\$ -	\$ -
26101	COMBUSTIBLES	\$ 84,000.00	\$ 134,000.00	\$ 218,000.00	\$ 42,000.00	\$ 42,000.00	\$ -	\$ 42,000.00
26102	LUBRICANTES Y ADITIVOS	\$ -	\$ 1,000.00	\$ 1,000.00	\$ -	\$ -	\$ -	\$ -
27301	ARTICULOS DEPORTIVOS	\$ -	\$ 3,000.00	\$ 3,000.00	\$ -	\$ -	\$ -	\$ -
29101	HERRAMIENTAS MENORES	\$ -	\$ 12,000.00	\$ 12,000.00	\$ -	\$ -	\$ -	\$ -
29201	REFACCIONES Y ACCESORIOS MENORES DE EDIFICIOS	\$ -	\$ 23,000.00	\$ 23,000.00	\$ -	\$ -	\$ -	\$ -
29301	ADMINISTRACION, EDUCACIONAL Y RECREATIVO	\$ -	\$ 14,000.00	\$ 14,000.00	\$ -	\$ -	\$ -	\$ -
29401	TECNOLOGIAS DE LA INFORMACION	\$ -	\$ 18,000.00	\$ 18,000.00	\$ -	\$ -	\$ -	\$ -
29801	REFACCIONES Y ACCESORIOS MENORES DE MAQUINARIA Y OTROS EQUIPO	\$ -	\$ 11,500.00	\$ 11,500.00	\$ -	\$ -	\$ -	\$ -
3	SERVICIOS GENERALES	\$ 2,193,048.00	\$ 2,323,397.00	\$ 4,516,445.00	\$ 1,096,624.00	\$ 220,500.00	\$ -	\$ 1,096,624.00
31101	ENERGIA ELECTRICA	\$ 900,000.00	\$ 559,927.00	\$ 1,459,927.00	\$ 825,000.00	\$ 100,000.00	\$ -	\$ 825,000.00
31201	GAS	\$ 40,000.00	\$ 21,400.00	\$ 61,400.00	\$ 20,000.00	\$ 20,000.00	\$ -	\$ 20,000.00
31301	AGUA	\$ 36,000.00	\$ 18,000.00	\$ 54,000.00	\$ 18,000.00	\$ 18,000.00	\$ -	\$ 18,000.00
31401	TELEFONIA TRADICIONAL	\$ 25,000.00	\$ 12,500.00	\$ 37,500.00	\$ 12,500.00	\$ 12,500.00	\$ -	\$ 12,500.00
31701	SERVICIOS DE ACCESO DE INTERNET, REDES Y PROCESAMIENTO DE INFOR	\$ 63,600.00	\$ 31,800.00	\$ 95,400.00	\$ 31,800.00	\$ -	\$ -	\$ 31,800.00
31801	SERVICIOS POSTALES Y TELEGRAFICOS	\$ -	\$ 21,900.00	\$ 21,900.00	\$ -	\$ -	\$ -	\$ -
32201	ARRENDAMIENTO DE EDIFICIOS	\$ 102,000.00	\$ -	\$ 102,000.00	\$ 51,000.00	\$ 40,000.00	\$ -	\$ 51,000.00
32501	ARRENDAMIENTO DE EQUIPO DE TRANSPORTE	\$ -	\$ 69,000.00	\$ 69,000.00	\$ -	\$ -	\$ -	\$ -
33101	SERVICIOS LEGALES DE CONTABILIDAD, AUDITORIA Y RELACIONADOS	\$ 152,000.00	\$ 9,500.00	\$ 161,500.00	\$ 76,000.00	\$ 30,000.00	\$ -	\$ 76,000.00
33301	SERVICIOS DE CONSULTORIA ADMINISTRATIVAS, PROCESOS, TECNICA Y EN TECNOLOGIAS DE	\$ -	\$ 58,000.00	\$ 58,000.00	\$ -	\$ -	\$ -	\$ -
33401	SERVICIOS DE CAPACITACION	\$ -	\$ 238,935.00	\$ 238,935.00	\$ -	\$ -	\$ -	\$ -
34101	SERVICIOS FINANCIEROS BANCARIOS	\$ 60,000.00	\$ -	\$ 60,000.00	\$ 30,000.00	\$ -	\$ -	\$ 30,000.00
34501	SEGURO DE BIENES PATRIMONIALES	\$ 9,648.00	\$ 120,352.00	\$ 130,000.00	\$ 4,824.00	\$ -	\$ -	\$ 4,824.00
35101	CONSERVACION Y MANTENIMIENTO MENOR DE INMUEBLES	\$ -	\$ 27,000.00	\$ 27,000.00	\$ -	\$ -	\$ -	\$ -
35301	INSTALACION, REPARACION Y MANTENIMIENTO DE EQUIPO DE COMPUTO Y	\$ -	\$ 21,000.00	\$ 21,000.00	\$ -	\$ -	\$ -	\$ -
35501	REPARACION Y MANTENIMIENTO DE EQUIPO DE TRANSPORTE	\$ -	\$ 20,000.00	\$ 20,000.00	\$ -	\$ -	\$ -	\$ -
35701	INSTALACION, REPARACION Y MANTENIMIENTO DE MAQUINARIA, OTROS EQUI	\$ -	\$ 130,000.00	\$ 130,000.00	\$ -	\$ -	\$ -	\$ -
36201	SERVICIOS DE RADIOFUSION	\$ -	\$ 10,300.00	\$ 10,300.00	\$ -	\$ -	\$ -	\$ -
36203	PUBLICACIONES EN Prensa	\$ -	\$ 24,500.00	\$ 24,500.00	\$ -	\$ -	\$ -	\$ -
36901	GASTOS DE PROPAGANDA E IMAGEN INSTITUCIONAL	\$ -	\$ 29,740.00	\$ 29,740.00	\$ -	\$ -	\$ -	\$ -
37101	PASAJES AEREOS	\$ 45,000.00	\$ 88,000.00	\$ 133,000.00	\$ 22,500.00	\$ -	\$ -	\$ 22,500.00
37501	VIATICOS EN EL PAIS	\$ -	\$ 467,543.00	\$ 467,543.00	\$ -	\$ -	\$ -	\$ -
37901	OTROS SERVICIOS DE TRASLADO Y HOSPEDAJE	\$ -	\$ 24,000.00	\$ 24,000.00	\$ -	\$ -	\$ -	\$ -
38101	GASTOS DE CEREMONIAL	\$ -	\$ 45,000.00	\$ 45,000.00	\$ -	\$ -	\$ -	\$ -
38201	GASTOS DE ORDEN SOCIAL	\$ -	\$ 15,000.00	\$ 15,000.00	\$ -	\$ -	\$ -	\$ -
38202	EVENTOS CULTURALES	\$ -	\$ 72,000.00	\$ 72,000.00	\$ -	\$ -	\$ -	\$ -
38205	EVENTO DIA DE LA MADRE	\$ 9,800.00	\$ -	\$ 9,800.00	\$ 5,000.00	\$ -	\$ -	\$ 5,000.00
38301	CONGRESOS Y CONVENIONES	\$ -	\$ 147,000.00	\$ 147,000.00	\$ -	\$ -	\$ -	\$ -
38503	REUNIONES DE CAPACITACION A PERSONAL DOCENTE	\$ -	\$ 26,000.00	\$ 26,000.00	\$ -	\$ -	\$ -	\$ -
38504	REUNIONES DE TRABAJO	\$ -	\$ 21,000.00	\$ 21,000.00	\$ -	\$ -	\$ -	\$ -
39801	IMPUESTOS SOBRE NOMINA Y OTROS QUE SE DERIVAN DE UNA RELACION L	\$ 750,000.00	\$ -	\$ 750,000.00	\$ -	\$ -	\$ -	\$ -

M.M Ana Gabriela Hernandez Peña
Rectora
Universidad Tecnológica de Paquimé

L.C. Soledad Montes Olivares
Jefa de departamento de recursos financieros
Universidad Tecnológica de Paquimé


DESTINO DE LOS RECURSOS FEDERALES QUE RECIBEN LAS UNIVERSIDADES TECNOLÓGICAS Y POLITÉCNICAS

En términos del artículo 36, fracción V, del Decreto de Presupuesto de Egresos de la Federación para el Ejercicio Fiscal 2021
Información sobre matrícula de inicio y fin de cada ciclo escolar


Fracción V

Periodo reportado:

Instituto	Ciclo Escolar	Inicio o Fin del Ciclo Escolar	Nivel Educativo	Número de Alumnos
UNIVERSIDAD TECNOLÓGICA DE PAQUIMÉ	2021	Inicio 03 de mayo 2021 Termino: 28 de agosto 2021	Técnico Superior Universitario	269
			Licenciatura	106
			Especialización	
			Maestría	
			Doctorado	
				375



M.M. ANA GABRIELA HERNANDEZ PEÑA
 RECTORA



L.C. SOCORRO MONTES OLIVAS
 JEFA DEPTO. RECURSOS FINANCIEROS