

Dirección Administrativa  
OFICIO 9/063/2021

Asunto: Estados Financieros Dictaminados 2020  
Hgo. del Parral, Chih., a 06 de julio de 2021

**LIC. EDGAR M. SANCHEZ GARCIA**  
**SUBDIRECTOR DE ADMINISTRACIÓN Y FINANZAS DE LA**  
**COORDINACIÓN GENERAL DE UNIVERSIDADES**  
**TECNOLÓGICAS Y POLITÉCNICAS.**  
**PRESENTE. -**

Por este medio me permito comunicarle que con esta fecha se envían la documentación relativa a ART 36 FRACCION I,II,III, IV Y V UTPARRAL del segundo trimestre de 2021

Dicha Información se encuentra elaborada conforme a la Ley General de Contabilidad Gubernamental. Envió en archivo adjunto a la dirección de correo jose.aquino@nube.sep.gob.mx

Sin más por el momento, aprovecho la ocasión para enviarle un cordial y afectuoso saludo.

**ATENTAMENTE**



**LIC. VICTOR MANUEL MARES DUARTE**  
**DIRECTOR ADMINISTRATIVO**

**UTP**  
UNIVERSIDAD TECNOLÓGICA  
DE PARRAL

**Dirección**  
**Administrativa**

c.c.p. Archivo  
VMMD/cabc



DESTINO DE LOS RECURSOS PERSONALES QUE REQUIERAN LAS UNIVERSIDADES TECNOLÓGICAS Y POLITÉCNICAS  
 En términos del artículo 36, fracción II, del Decreto de Presupuesto de Egresos de la Federación para el Ejercicio Fiscal 2011.  
 El costo de nómina del personal directivo, administrativo, técnico y manual (AMN) y docente, identificando las distintas categorías y los laboradores de remuneraciones por puesto, responsabilidad laboral y su lugar de ubicación.  
 Cifras acumuladas desde enero al periodo que se reporta (PZAOS).  
 Abril-Junio 2011

**Fracción II**  
 Estructuras de la Plantilla

Categoría	Tipo de personal	Costo unitario bruto (pesos)						Responsabilidad	Ubicación	Costo total de la plantilla (pesos)		Acumulado Enero-Junio	
		Abril	Mayo	Junio	Abril	Mayo	Junio			Abril	Junio		
RECTOR	NO DOCENTE	61,471.15	61,471.15	61,471.15	1	1	1	DIRECTIVO	Distrito	61,471.15	61,471.15	61,471.15	368,826.90
SECRETARIO DE VINCULACION	NO DOCENTE	0.00	0.00	0.00	0	0	0	DIRECTIVO		0.00	0.00	0.00	0.00
ASOCCO GENERAL	NO DOCENTE	0.00	0.00	0.00	0	0	0	DIRECTIVO		0.00	0.00	0.00	0.00
CONTROLADOR INTERNO	NO DOCENTE	0.00	0.00	0.00	0	0	0	DIRECTIVO		0.00	0.00	0.00	0.00
DIRECTOR DE AREA	NO DOCENTE	46,109.50	46,109.50	46,109.50	4	3	3	ATM		0.00	0.00	0.00	0.00
SUBDIRECTOR DE AREA	NO DOCENTE	32,702.25	32,702.25	32,702.25	2	2	2	ATM		184,438.00	138,328.50	138,328.50	1,014,409.00
JEFE DE DEPARTAMENTO	NO DOCENTE	23,763.65	23,763.65	23,763.65	4	4	4	ATM		65,404.50	65,404.50	65,404.50	392,427.00
PROFESOR TITULAR "A"	DOCENTE	0.00	0.00	0.00	0	0	0	ATM		95,054.60	95,054.60	95,054.60	970,327.60
PROFESOR TITULAR "B"	DOCENTE	0.00	0.00	0.00	0	0	0	ATM		0.00	0.00	0.00	0.00
PROFESOR TITULAR "C"	DOCENTE	0.00	0.00	0.00	0	0	0	ATM		0.00	0.00	0.00	0.00
PROFESOR ASOCIADO "A"	DOCENTE	18,114.95	18,114.95	18,114.95	16	14	14	ATM		0.00	0.00	0.00	0.00
PROFESOR ASOCIADO "B"	DOCENTE	417.25	417.25	417.25	543	344	344	ATM		293,839.20	253,609.30	253,609.30	1,666,575.40
PROFESOR ASOCIADO "C"	DOCENTE	0.00	0.00	0.00	0	0	0	ATM		226,566.75	143,534.00	143,534.00	1,133,335.00
PROFESOR DE ASIGNATURA "A" (H/S/M)	DOCENTE	12,269.80	12,269.80	12,269.80	6	7	7	ATM		73,618.80	85,888.60	85,888.60	466,752.40
TECNICO ACADEMICO "A"	DOCENTE	0.00	0.00	0.00	0	0	0	ATM		0.00	0.00	0.00	0.00
TECNICO ACADEMICO "B"	DOCENTE	0.00	0.00	0.00	0	0	0	ATM		0.00	0.00	0.00	0.00
UNIVERSIDAD TECNOLÓGICA DE PARRAL	ADMINISTRATIVO	12,661.75	12,661.75	12,661.75	12	12	12	ATM	CAJERERIA	151,941.00	151,941.00	151,941.00	911,646.00
COORDINADOR	ADMINISTRATIVO	5,960.80	5,960.80	5,960.80	9	9	9	ATM		0.00	0.00	0.00	0.00
INVESTIGADOR ESPECIALIZADO	ADMINISTRATIVO	7,916.30	7,916.30	7,916.30	10	10	10	ATM		89,647.20	89,647.20	89,647.20	567,765.60
INGENIERO EN SISTEMAS	ADMINISTRATIVO	6,812.50	6,812.50	6,812.50	1	1	1	ATM		0.00	0.00	0.00	0.00
ABSOCCO	ADMINISTRATIVO	6,812.50	6,812.50	6,812.50	0	2	2	ATM		79,163.00	79,163.00	79,163.00	474,978.00
JEFE DE OFICINA	ADMINISTRATIVO	0.00	0.00	0.00	0	0	0	ATM		6,812.50	6,812.50	6,812.50	40,875.00
TECNICO BIBLIOTECARIO	ADMINISTRATIVO	0.00	0.00	0.00	0	0	0	ATM		0.00	0.00	0.00	0.00
TECNICO EN CONTABILIDAD	ADMINISTRATIVO	0.00	0.00	0.00	0	0	0	ATM		0.00	0.00	0.00	0.00
ANALISTA ADMINISTRATIVO	ADMINISTRATIVO	0.00	0.00	0.00	0	0	0	ATM		13,625.00	13,625.00	13,625.00	27,250.00
ENFERMERA	ADMINISTRATIVO	0.00	0.00	0.00	0	0	0	ATM		0.00	0.00	0.00	0.00
TECNICO ESPECIALIZADO EN ELECTRONICA	ADMINISTRATIVO	0.00	0.00	0.00	0	0	0	ATM		0.00	0.00	0.00	0.00
TECNICO ESPECIALIZADO EN MANTENIMIENTO	ADMINISTRATIVO	0.00	0.00	0.00	0	0	0	ATM		0.00	0.00	0.00	0.00
CHOFER DEL RECTOR	ADMINISTRATIVO	0.00	0.00	0.00	0	0	0	ATM		0.00	0.00	0.00	0.00
JEFE DE SERVICIOS DE MANTENIMIENTO	ADMINISTRATIVO	5,218.45	5,218.45	5,218.45	8	8	8	ATM		0.00	0.00	0.00	0.00
CHOFER ADMINISTRATIVO	ADMINISTRATIVO	0.00	0.00	0.00	0	0	0	ATM		41,747.60	41,747.60	41,747.60	234,830.25
ASISTENTE DE SERVICIOS Y MANTENIMIENTO	ADMINISTRATIVO	0.00	0.00	0.00	0	0	0	ATM		0.00	0.00	0.00	0.00
SECRETARIA DEL RECTOR	ADMINISTRATIVO	6,812.50	6,812.50	6,812.50	2	2	2	DOCENTE		13,625.00	13,625.00	13,625.00	81,750.00
SECRETARIA DE SECRETARIO	ADMINISTRATIVO	0.00	0.00	0.00	0	0	0	DOCENTE		0.00	0.00	0.00	0.00
SECRETARIA DE DIRECTOR DE AREA	ADMINISTRATIVO	0.00	0.00	0.00	0	0	0	DOCENTE		0.00	0.00	0.00	0.00
SECRETARIA DE SUBDIRECTOR DE AREA	ADMINISTRATIVO	0.00	0.00	0.00	0	0	0	DOCENTE		0.00	0.00	0.00	0.00
SECRETARIA DE JEFE DE DEPARTAMENTO	ADMINISTRATIVO	0.00	0.00	0.00	0	0	0	DOCENTE		0.00	0.00	0.00	0.00

Director de Planeación y Finanzas  
 Rectoría

Director de Administración y Finanzas

SUMA DEL MES	1,379,329.30	1,239,851.95	1,239,851.95
ACTUANDO DEL TRIMESTRE		3,859,033.20	8,011,248.15
SUMAS ACUMULADAS AL MES DE JUNIO			

**DESTINO DE LOS RECURSOS FEDERALES QUE RECIBEN LAS UNIVERSIDADES TECNOLÓGICAS Y POLITÉCNICAS**  
 En términos del artículo 36, Fracción III, del Decreto de Presupuesto de Egresos de la Federación para el Ejercicio Fiscal 2021  
 Desglose del gasto corriente destinado a su operación  
 Cifras acumuladas desde enero al periodo que se reporta (PESOS)  
 Abril-Junio 2021

**Fracción III**

NOMBRE DE LA UNIVERSIDAD	Gasto Corriente de Operación						Total acumulado materiales y servicios generales		
	Materiales y Suministros		Servicios Generales		Total acumulado materiales y servicios generales		Total acumulado materiales y servicios generales		
	Abril	Mayo	Junio	Abril	Mayo	Junio	Enero-Abril	Enero-Mayo	Enero-Junio

SUBSIDIOS FEDERALES PARA ORGANISMOS DESCENTRALIZADOS ESTATALES U006	35,008.40	35,008.40	35,008.40	72,024.33	72,024.33	72,024.33	428,131.24	535,163.97	642,196.70
SUMA DEL MES	35,008.40	35,008.40	35,008.40	72,024.33	72,024.33	72,024.33	428,131.24	535,163.97	642,196.70
SUMAS ACUMULADAS	35,008.40	70,016.80	105,025.20	177,049.53	249,073.86	321,098.19	1,07,032.73	214,065.46	321,098.19
ACUMULADO DEL TRIMESTRE			105,025.20			216,072.99			321,098.19

Lic. Nora Elena Buena   
 Rectora

Lic. Víctor Manuel Montes Duarte   
 DIRECTOR DE ADMINISTRATIVO

Nota: Favor de respetar la estructura de las columnas y formulas establecidas en el formato.  
 Los datos son acumulativos.

**DESTINO DE LOS RECURSOS FEDERALES QUE RECIBEN LAS UNIVERSIDADES TECNOLÓGICAS Y POLITÉCNICAS**  
En términos del artículo 36, fracción IV, del Decreto de Presupuesto de Egresos de la Federación para el Ejercicio Fiscal 2021  
Estados Financieros

**Fracción IV**

**Trimestre: 2DO TRIMESTRE 2021 UNIVERSIDAD TECNOLÓGICA DE PARRAL**

1. Estado de posición financiera
2. Estado de Actividades
3. Estado de Origen y aplicación de recursos públicos Federales
4. Estado de cambios de la situación financiera
5. Estado Analítico del Activo
6. Estado analítico del pasivo
7. Avance financiero

Lic. Nora Elena Bueno Gardea

RECTOR

Lic. Victor Manuel Mares Duarte

DIRECTOR ADMINISTRATIVO





Universidad Tecnológica de Parral  
Ave. General Jesús Lozoya Solís Km. 0.931  
Col. Paseos del Almanceña Hgo. Del Parral, Chih.

Estado de Actividades  
al 30 de junio de 2021

CONCEPTO	Acumulado junio 2021	Acumulado marzo 2021
<b>INGRESOS Y OTROS BENEFICIOS</b>		
<b>Ingresos de la Gestion</b>		
<b>Ingresos por venta de bienes y servicios producidos</b>	<b>2,865,909.48</b>	<b>1,492,244.48</b>
Inscripciones Parral	1,594,334.48	909,649.48
Inscripciones Unidad Académica Rio Balleza	121,200.00	94,100.00
Inscripciones Despresurizados	677,692.00	324,805.00
Constancias	19,530.00	6,230.00
Kardex	3,420.00	2,250.00
Recurso de acreditación	7,920.00	1,320.00
Reposición de credenciales	90.00	90.00
Examen EXANII	116,100.00	29,700.00
Examen EGETSU	0.00	0.00
Pago de Titulación	130,250.00	35,250.00
Ingresos por estadías	0.00	0.00
Cafetería escolar	0.00	0.00
Papelería escolar	0.00	0.00
Curso de Fránces	0.00	0.00
Certificación e Inglés	0.00	0.00
Seguros contra accidentes	0.00	0.00
Corrección de Cédula	0.00	0.00
Pago título Balleza	10,900.00	550.00
Maestría y diplomados	0.00	0.00
Certificado parcial de estudios	100.00	100.00
Multas por inscripción	58,723.00	32,775.00
Cursos de Ingles	77,000.00	44,600.00
Servicios Tecnologicos	0.00	0.00
Donación de Libros	38,700.00	10,700.00
servicio de Transporte	0.00	0.00
Multas por libros	75.00	75.00
Ingreos por uniformes	9,825.00	0.00
Otros Ingresos	50.00	50.00
<b>Transferencias, asignaciones, subsidios y otras ayudas</b>	<b>12,419,137.96</b>	<b>5,670,904.33</b>
Subsidios y Subvenciones Federal	7,399,605.00	2,959,842.00
Subsidios y Subvenciones Estatal	5,019,532.96	2,711,062.33
<b>Otros ingresos y beneficios</b>		
<b>Ingresos financieros</b>	<b>12,089.72</b>	<b>1,105.40</b>
Intereses ganados de valores, créditos, bonos y otros	9,808.91	0.70
Otros ingresos financieros	2,280.81	1,104.70
<b>TOTAL DE INGRESOS</b>	<b>15,297,137.16</b>	<b>7,164,254.21</b>
<b>GASTOS Y OTRAS PERDIDAS</b>		
<b>Gastos de funcionamiento</b>	<b>13,834,500.88</b>	<b>7,074,843.43</b>
Servicios personales	11,803,815.19	6,165,724.84
Materiales y suministros	330,368.05	159,030.36
Servicios generales	1,700,317.64	750,088.23
<b>Transferencias, asignaciones, subsidios y otras ayudas</b>		
Pagos por estadías	-	-
Becas Conacyt	-	-
<b>TOTAL GASTOS Y OTRAS PERDIDAS</b>	<b>13,834,500.88</b>	<b>7,074,843.43</b>
<b>AHORRO / DESAHORRO NETO DEL EJERCICIO</b>	<b>1,462,636.28</b>	<b>89,410.78</b>

Bajo protesta de decir la verdad que los Estados Financieros son razonablemente correctos y responsabilidad del emisor

Lic. Nora Elena Bueno Gardea  
Rectora

Lic. Victor Manuel Mares Duarte  
Director Administrativo



**Universidad Tecnológica de Parral**  
Ave. General Justo Lozoya Solís Km. 0.931 Col. Paseos del Almanceña Hgo. Del Parral, Chihl.

**Estado de Situación Financiera**  
al 30 de junio de 2021

Concepto	MES ACTUAL acumulado 30-jun-21	MES ACTUAL acumulado 31-mar-21	Concepto	MES ACTUAL acumulado 30-jun-21	MES ACTUAL acumulado 31-mar-21
<b>ACTIVO</b>			<b>PASIVO</b>		
<b>ACTIVO CIRCULANTE</b>			<b>PASIVO CIRCULANTE</b>		
Efectivo y equivalentes de efectivo	14,000.30	14,000.30	Cuentas por pagar a corto plazo	2,518,579.62	2,410,482.33
Bancos / Tesorería	7,166,846.17	7,191,102.83	Proveedores	1,649,421.67	1,670,467.15
Inversiones temporales	1,913,578.37	80.28	Retenciones y contribuciones	1,147,005.25	664,939.10
Efectivo o equivalentes de efectivo a recibir			Provisiones a corto plazo	5,315,006.54	4,745,888.58
Deudores diversos	6,141,667.66	6,214,177.69	<b>TOTAL DE PASIVOS CIRCULANTES</b>		
Bienes o servicios a recibir			<b>PASIVO NO CIRCULANTE</b>		
Ant. a Proveed. por Adq. y Prest. bienes y Servicios	485,000.01	485,000.01			
Anticipos a corto plazo	3,264,230.94	6,177,767.57	<b>TOTAL DE PASIVOS NO CIRCULANTES</b>		
Ant. Proveed. por Adqui. bienes intangibles a C.P.	179,999.99	179,999.99			
Anticipo a Contratistas por Obras Publicas a C.P.	1,569,338.40	1,569,338.40	<b>TOTAL DE PASIVO</b>	5,315,006.54	4,745,888.58
<b>TOTAL DE ACTIVOS CIRCULANTES</b>	<b>20,734,661.84</b>	<b>21,831,467.07</b>	<b>HACIENDA PUBLICA / PATRIMONIO</b>		
<b>ACTIVO NO CIRCULANTE</b>			Patrimonio contribuido	79,259.34	79,259.34
Bienes Inmuebles	2,517,132.30	2,517,132.30	Donaciones de capital		
Terrenos	64,392,924.61	64,392,924.61	Patrimonio generado		
Edificios			Resultado del ejercicio: ahorro / desahorro	1,462,636.28	89,410.78
Bienes muebles	12,972,136.24	10,700,253.31	Resultados de ejercicios anteriores	67,057,749.10	67,057,749.10
Mobiliario y equipo de administración	21,939,252.13	21,939,252.13	Patrimonio	66,249,544.20	66,249,544.20
Mobiliario y eqo. educacional y recreativo	1,658,322.56	1,658,322.56	<b>HACIENDA PUBLICA / PATRIMONIO TOTAL</b>	134,849,188.92	133,475,963.42
Equipo de transporte	13,937,793.20	13,831,226.00			
Maquinaria, otros Epos. y herramientas	1,933,914.58	1,273,216.02			
Software licencias	78,058.00	78,058.00			
Depósitos en garantía					
<b>TOTAL DE ACTIVOS NO CIRCULANTES</b>	<b>119,429,533.62</b>	<b>116,390,384.93</b>	<b>TOTAL DE PASIVO Y PATRIMONIO / HACIENDA PUBLICA</b>	<b>140,164,195.46</b>	<b>138,221,852.00</b>
<b>TOTAL DE ACTIVO</b>	<b>140,164,195.46</b>	<b>138,221,852.00</b>			

Bajo protesta de decir la verdad que los Estados Financieros son razonablemente correctos y responsabilidad del emisor

Lic. Nora Elena Bueno Gardea  
Revisor

Lic. Victor Manuel Mares Duarte  
Director Administrativo





**Universidad Tecnológica de Parral**  
Ave. General Jesús Lozoya Solís Km. 0.931 Col. Paseos del Almanceña Hgo. Del Parral, Chih.

Estado de Variación en la Hacienda Pública  
Al 30 de junio de 2021

CONCEPTO	Hacienda Publica Patrimonio contribuido	Hacienda Publica Patrimonio Generado de Ejercicios Anteriores	Hacienda Publica/Patrimonio Generado en el Ejercicio	Ajustes por cambio de Valor	Total
<b>Rectificación de Resultados de ejercicios Anteriores</b>					
<b>Patrimonio Neto Inicial Ajustado del Ejercicio</b>					
Aportaciones	79,259.34	0	0	-	79,259.34
Donaciones de Capital		0	0	-	-
Actualización de la Hacienda Publica/Capital					-
<b>Variaciones en la Hacienda Publica/Patrimonio Neto del Ejercicio 2020</b>					
Resultados del Ejercicio (ahorro/Desahorro)		133,307,293.30	0	-	133,307,293.30
Resultados de ejercicios Anteriores		9,397,800	0	0	9,397,800
Revaluos		57,659,949	0	0	57,659,949
Reservas		0	0	0	0
		66,249,544	0	0	66,249,544
<b>Hacienda Pública/Patrimonio Neto Final del Ejercicio 2020</b>	<b>79,259</b>	<b>133,307,293</b>	<b>0</b>	<b>0</b>	<b>133,307,293.30</b>
<b>Cambios en la Hacienda Publica/Patrimonio Neto del Ejercicio</b>					
Aportaciones		0	0	0	0
Donaciones de Capital		0	0	0	0
Actualización De la Hacienda Pública/Patrimonio		0	0	0	0
<b>Variaciones en la Hacienda Publica/Patrimonio Neto del Ejercicio</b>					
Resultados del ejercicio (ahorro/desahorro)		-	1,462,636.28	-	1,462,636.28
Resultados de ejercicios Anteriores		0.00	1,462,636.28		1,462,636.28
Revalúos		0.00	0.00	0.00	-
Patrimonio		0.00	0.00	0.00	-
<b>Saldo Neto de la Hacienda Pública/Patrimonio 2021</b>	<b>79,259</b>	<b>133,307,293</b>	<b>1,462,636.28</b>	<b>-</b>	<b>134,849,188.92</b>

Bajo protesta de decir la verdad que los Estados Financieros son razonablemente correctos y responsabilidad del emisor

Lic. Nora Elena Bueno Gardea  
Rectora

Lic. Victor Manuel Mares Duarte  
Director Administrativo




**Universidad Tecnológica de Parral**  
 Ave. General Jesús Lozoya Solís Km. 0.931 Col. Paseos del Almanceña Hgo. Del Parral, Chih.

Estado de Flujo de Efectivo  
 Al 30 de junio de 2021

CONCEPTO	30 de junio de 2021	31 de marzo de 2021	CONCEPTO	30 de junio de 2021	31 de marzo de 2021
<b>Flujos de Efectivo de las Actividades de Gestion</b>			<b>Flujos de Efectivo de las Actividades de Gestion</b>		
<b>INGRESOS</b>			<b>Origen</b>		
Impuestos	11,118,929.61	20,035,251.10	Bienes Inmuebles, Infraestructura y Const en Proceso	0.00	0.00
Cuotas y Aportaciones de Seguridad Social	0.00	0.00	Bienes Muebles	0.00	0.00
Contribuciones de Mejoras	0.00	0.00	Otros Origenes de Inversion	0.00	0.00
Derechos	0.00	0.00			
Productos de tipo corriente	1,373,665.00	330,267.77	<b>Aplicación</b>		
Ingresos por venta de bienes y servicios	0.00	0.00	Bienes Inmuebles, Infraestructura y Const en Proceso	3,039,148.69	9,164,236.37
Participaciones y Aportaciones	6,748,233.63	680,880.22	Bienes Muebles	0.00	8,923,147.00
Transferencias, asignaciones y Subsidios y Otras ayudas	2,997,030.98	680,364.86	Otros Origenes de Inversion	3,039,148.69	241,089.37
Otros Origenes de Operación	-	9,420,591.25	<b>Flujos Netos de Efectivo por Actividades de Inversión</b>		
Resultados de Ejercicios Anteriores	-	8,923,147.00	<b>Flujos de Efectivo de las Actividades de Financiamiento</b>		
Patrimonio	-	-			
			<b>Origen</b>		
<b>APLICACIÓN</b>			Endeudamiento Neto	590,163.44	61,352.04
1000 Servicios Personales	6,759,657.45	9,465,589.83	Interno	590,163.44	61,352.04
2000 Materiales y Suministros	5,638,090.35	99,486.78	Externo	0.00	0.00
3000 Servicios Generales	171,337.69	-	<b>Otros Origenes de Financiamiento</b>		
4000 Ayudas Sociales	950,229.41	0.00	Aplicación	21,045.48	1,725,965.86
Otras aplicaciones de Operación	-	1,093,797.32	Interno	21,045.48	1,725,965.86
			Externo	0.00	0.00
<b>Flujos Netos de Efectivo por Actividades de Operación</b>	<b>4,359,272.16</b>	<b>10,569,661.27</b>	<b>Otras Aplicaciones de Financiamiento</b>		
			Flujos netos de Efectivo por actividades de Financiamiento	569,117.96	-1,664,613.82
			<b>Incremento/disminución Neta en el Efectivo y Equivalentes al Efectivo</b>	<b>1,889,241.43</b>	<b>-259,188.92</b>
			Efectivo y Equivalente al efectivo al Inicio del Ejercicio	7,205,183.41	7,464,372.33
			Efectivo y Equivalente al efectivo al Final del Ejercicio	9,094,424.84	7,205,183.41

Bajo protesta de decir la verdad que los Estados Financieros son razonablemente correctos y responsabilidad del emisor

  
 Lic. Nora Eleria Bueno Gardea  
 Rectora

  
 Lic. Victor Manuel Mares Duarte  
 Director Administrativo



ORIGEN Y APLICACIÓN DE RECURSOS AL 30 DE JUNIO DE 2021

CONCEPTO	ACUMULADO AL MES		VARIACIONES	
	IMPORTE 31-mar-21	%	IMPORTE 30-jun-21	IMPORTE %
<b>OPERACIÓN</b>				
<b>RESULTADO DEL EJERCICIO ACTUAL</b>	1,502,203.84		1,373,225.50	128,978.34 100%
<b>ORIGEN</b>				
DEUDORES DIVERSOS	0.00		72,510.03	-72,510.03 -0.24%
PROVEEDORES	0.00		108,097.29	-108,097.29 -0.36%
ANTICIPOS A PROVEEDORES	0.00		2,913,536.63	-2,913,536.63 -9.63%
RESULTADO DE EJERCICIOS ANTERIORES	9,420,591.25		0.00	9,420,591.25 31.14%
PROVISIONES A CORTO PLAZO	0.00		482,066.15	-482,066.15 -1.59%
PATRIMONIO	8,923,147.00		0.00	8,923,147.00 29.49%
BANCOS E INVERSIONES	259,188.92		24,256.66	234,932.26 0.78%
INVERSIONES	61,352.04		0.00	61,352.04 0.20%
<b>APLICACIÓN</b>				
BANCOS INVERSIONES	0.00		0.00	0.00
PROVEEDORES	0.00		1,913,498.09	-1,913,498.09 -6.32%
RETENCIONES Y CONTRIBUCIONES	1,698,126.74		0.00	1,698,126.74 5.61%
PROVISIONES A CORTO PLAZO	0.00		21,045.48	-21,045.48 -0.07%
DEUDORES DIVERSOS	27,839.12		0.00	27,839.12 0.09%
ACTIVO FIJO	1,003,977.09		0.00	1,003,977.09 3.32%
EDIFICIOS	241,089.37		660,698.56	-419,609.19 -1.39%
MOBILIARIO Y EQUIPO EDUCACIONAL	8,923,147.00		0.00	8,923,147.00 29.49%
MAQUINARIA Y HERRAMIENTA	0.00		2,271,882.93	-2,271,882.93 -7.51%
ANTICPO A PROVEEDORES	0.00		106,567.20	-106,567.20 -0.35%
	8,272,303.73		0.00	8,272,303.73 -110.82%
<b>TOTAL</b>				
	38,830,762.26		8,574,159.02	30,256,603.24 -38.16%
<b>EFFECTIVO E INVERSIONES TEMPORALES</b>	7,464,372.33		0.00	-7,464,372.33
INCREMENTO O DECREMENTO PERIODO	-259,188.92		1,889,241.43	-2,148,430.35 -113.72%
SALDO AL INICIO DEL PERIODO	7,464,372.33		7,205,183.41	259,188.92 13.72%
SALDO AL FINAL DEL PERIODO	7,205,183.41		9,094,424.84	1,889,241.43 -100.00%

Bajo protesta de decir la verdad que los Estados Financieros son razonablemente correctos y responsabilidad del emisor

Lic. Nora Elena Bueno Gardea  
 Rectora

Lic. Victor Manuel Mares Duarte  
 Director Administrativo



Universidad Tecnológica de Parral  
Ave. General Jesús Lozoya Solís Km. 0.931 Col. Paseos del Almanceña Hgo. Del Parral, Chih.

Estado de Cambios en la Situación Financiera  
al 30 de junio de 2021

CONCEPTO	ORIGEN	APLICACIÓN
<b>Activo</b>		
<b>Activo Circulante</b>		
<b>Efectivo y equivalentes de efectivo</b>		
Efectivo	0.00	0.00
Bancos / Tesorería	24,256.66	-
Inversiones temporales	0.00	1,913,498.09
Efectivo o equivalentes de efectivo a recibir	0.00	0.00
Deudores diversos	72,510.03	0.00
Anticipos a corto plazo	2,913,536.63	0.00
<b>Activo no circulante</b>		
<b>Bienes inmuebles</b>		
Terrenos	0.00	0.00
Edificios	0.00	0.00
<b>Bienes muebles</b>		
Mobiliario y equipo de administración	0.00	2,271,882.93
Mobiliario y epo. educacional y recreativo	0.00	0.00
Equipo de transporte	0.00	0.00
Maquinaria, otros Epos. y herramientas	0.00	106,567.20
<b>Activos intangibles</b>		
Software	0.00	0.00
<b>Otros activos no circulantes</b>		
Depósitos en garantía		
<b>Pasivo</b>		
<b>Pasivo Circulante</b>		
Cuentas por pagar a corto plazo		
Proveedores	108,097.29	0.00
Retenciones y contribuciones	0.00	21,045.48
Provisiones a corto plazo	482,066.15	0.00
<b>HACIENDA PUBLICA / PATRIMONIO</b>		
<b>Patrimonio contribuido</b>		
Donaciones de capital		0.00
Patrimonio	0.00	0.00
<b>Patrimonio generado</b>		
Resultado del ejercicio: ahorro / desahorro	1,373,225.50	0.00
Resultados de ejercicios anteriores	0.00	0.00
	<b>4,973,692.26</b>	<b>4,973,692.26</b>

Bajo protesta de decir la verdad que los Estados Financieros son razonablemente correctos y responsabilidad del emisor

  
Lic. Nora Elena Bueno Gardea  
Rectora

  
Lic. Victor Manuel Mares Duarte  
Director Administrativo



## Universidad Tecnológica de Parral

Ave. General Jesús Lozoya Solís Km. 0.931 Col. Paseos del Almanceña Hgo. Del Parral, Chih.

### Estado Analítico de Ingresos

Al 30 de junio de 2021

Concepto	Estimado	Ampliaciones y Reducciones	Modificado	Devengado	Recaudado	Diferencia
<b>Impuestos</b>	0.00	0.00	0.00	0.00	0.00	0.00
Cuotas y aportaciones de seguridad social	0.00	0.00	0.00	0.00	0.00	0.00
Contribuciones de mejoras	0.00	0.00	0.00	0.00	0.00	0.00
Derechos	0.00	0.00	0.00	0.00	0.00	0.00
<b>Productos</b>	0.00	0.00	0.00	0.00	0.00	0.00
Corriente	0.00	0.00	0.00	0.00	0.00	0.00
Capital	0.00	0.00	0.00	0.00	0.00	0.00
<b>Aprovechamientos</b>	0.00	0.00	0.00	0.00	0.00	0.00
Corriente	0.00	0.00	0.00	0.00	0.00	0.00
Capital	0.00	0.00	0.00	0.00	0.00	0.00
<b>Ingresos por venta de bienes y servicios</b>	0.00	0.00	0.00	0.00	0.00	0.00
Participaciones y aportaciones	0.00	0.00	0.00	0.00	0.00	0.00
Transferencias, asignaciones, subsidios y otras Ayudas	0.00	0.00	0.00	0.00	0.00	0.00
Ingresos derivados de Financiamientos	0.00	0.00	0.00	0.00	0.00	0.00
<b>Total</b>	<b>0.00</b>	<b>0.00</b>	<b>0.00</b>	<b>0.00</b>	<b>0.00</b>	<b>0.00</b>
<b>Ingresos de Organismos</b>	<b>31,869,724.00</b>	<b>-5,535,710.00</b>	<b>26,334,014.00</b>	<b>15,285,047.44</b>	<b>15,285,047.44</b>	<b>11,048,966.56</b>
Ingresos por ventas de bienes y Servicios(propios)	6,341,320.00	-1,535,710.00	4,805,610.00	2,865,909.48	2,865,909.48	1,939,700.52
Transferencias, Asignaciones, subsidios y otras ayudas	25,528,404.00	-4,000,000.00	21,528,404.00	12,419,137.96	12,419,137.96	9,109,266.04
Transferencias, Asignaciones, subsidios y otras ayudas PROEXES	0.00	0.00	0.00	0.00	0.00	0.00
<b>Ingresos Derivados de Financiamiento</b>	<b>0.00</b>	<b>1,005.44</b>	<b>12,089.72</b>	<b>12,089.72</b>	<b>12,089.72</b>	<b>0.00</b>
Ingresos Derivados de Financiamiento	0.00	1,005.44	12,089.72	12,089.72	12,089.72	0.00
<b>Total</b>	<b>31,869,724.00</b>	<b>-5,534,704.56</b>	<b>26,346,103.72</b>	<b>15,297,137.16</b>	<b>15,297,137.16</b>	<b>11,048,966.56</b>

Bajo protesta de decir la verdad que los Estados Financieros son razonablemente correctos y responsabilidad del emisor

  
 Lic. Nora Elena Bueno Gardea  
 Rectora

  
 Lic. Victor Manuel Mares Duarte  
 Director Administrativo



Universidad Tecnológica de Parral  
Ave. General Jesús Lozoya Solís Km. 0.931 Col. Paseos del Almacena Higo, Del Parral, Chih.

Estado Analítico del Activo  
Al 30 de junio de 2021

CONCEPTO	Saldo Inicial	Cargos	Abonos	Saldo Final	Variación
<b>ACTIVO</b>					
<b>ACTIVO CIRCULANTE</b>					
Efectivo y equivalentes de efectivo					
Efectivo	14,000.30	0.00	0.00	14,000.30	0.00
Bancos / Tesorería	7,191,102.83	10,548,604.33	10,572,860.99	7,166,846.17	-24,256.66
Inversiones temporales	80.28	4,109,676.88	2,196,178.79	1,913,578.37	1,913,498.09
<b>Efectivo o equivalentes de efectivo a recibir</b>	<b>6,214,177.69</b>	<b>6,771,313.14</b>	<b>6,843,823.17</b>	<b>6,141,667.66</b>	<b>-72,510.03</b>
Deudores diversos					
Bienes o servicios a recibir					
Anticipos a corto plazo	8,412,105.97	101,848.81	3,015,385.44	5,498,569.34	-2,913,536.63
<b>TOTAL DE ACTIVOS CIRCULANTES</b>	<b>21,831,467.07</b>	<b>21,531,443.16</b>	<b>22,628,248.39</b>	<b>20,734,661.84</b>	<b>-1,096,805.23</b>
<b>ACTIVO NO CIRCULANTE</b>					
<b>Bienes Inmuebles</b>					
Terrenos	2,517,132.30	0.00	0.00	2,517,132.30	0.00
Edificios	64,392,924.61	0.00	0.00	64,392,924.61	0.00
<b>Bienes muebles</b>					
Mobiliario y equipo de administración	10,700,253.31	2,271,882.93	0.00	12,972,136.24	2,271,882.93
Mobiliario y eqo. educacional y recreativo	21,939,252.13	0.00	0.00	21,939,252.13	0.00
Equipo de transporte	1,658,322.56	0.00	0.00	1,658,322.56	0.00
Mecinería, otros Epos, y herramientas	13,831,226.00	106,567.20	0.00	13,937,793.20	106,567.20
Activos Intangibles					
Software	1,273,216.02	660,698.56	0.00	1,933,914.58	660,698.56
Licencias					
Otros activos no circulantes					
Depósitos en garantía	78,058.00	0.00	0.00	78,058.00	0.00
<b>TOTAL DE ACTIVOS NO CIRCULANTES</b>	<b>116,390,384.93</b>	<b>3,039,148.69</b>	<b>0.00</b>	<b>119,429,533.62</b>	<b>3,039,148.69</b>
<b>TOTAL DE ACTIVO</b>	<b>138,221,852.00</b>	<b>24,570,591.85</b>	<b>22,628,248.39</b>	<b>140,164,195.46</b>	<b>1,942,343.46</b>

Bajo protesta de decir la verdad que los Estados Financieros son razonablemente correctos y responsabilidad del emisor

Lic. Nora Elena Bujano García  
Rectora

Lic. Víctor Manuel Montes Duarte  
Director Administrativo





**Universidad Tecnológica de Parral**  
Ave. General Jesús Lozoya Solís Km. 0.931 Col. Paseos del Almanceña Hgo. Del Parral, Chih.

Estado de Analítico de la Deuda y Otros Pasivos  
Al 30 de junio de 2021

CONCEPTO	Moneda de Contratación	Institución o País Acreedor	Saldo Inicial del Periodo de 2021	Saldo Final del Periodo junio 2021
<b>DEUDA PUBLICA</b>				
<b>Corto Plazo</b>				
Instituciones de Credito			0.00	0.00
Titulos y Valores			0.00	0.00
Arrendamientos Financieros			0.00	0.00
<b>Subtotal a Corto Plazo</b>			0.00	0.00
<b>Largo Plazo</b>				
Deuda Interna			0.00	0.00
Instituciones de Credito			0.00	0.00
Titulos y Valores			0.00	0.00
Arrendamientos Financieros			0.00	0.00
<b>Subtotal a Corto Plazo</b>			0.00	0.00
<b>Otros Pasivos</b>				
Proveedores			4,245,394.86	2,518,579.62
Retenciones y contribuciones			2,049,685.89	1,649,421.67
Provisiones a corto plazo			0.00	1,147,005.25
<b>Total Deuda y Otros Pasivos</b>			6,295,080.75	5,315,006.54

Dejo protesta de decir la verdad que los Estados Financieros son razonablemente correctos y responsabilidad del emisor

  
Lic. Nora Elena Bueno Gardea  
Rectora

  
Lic. Victor Manuel Mares Duarte  
Director Administrativo



# Universidad Tecnológica de Parral

## Notas a los Estados Financieros

Del al 30 de junio de 2021

### Notas de Desglose

#### Notas al Estado de Situación Financiera

##### Activo.

**Efectivo y Equivalentes:** El saldo de este rubro cuenta con un fondo fijo de caja de 14,000.00 (catorce mil pesos 0/100 M.N. ) así como por las siguientes cuentas bancarias.

	Monto	tipo	clasificación
BBVA Bancomer Cta.0189393331 Propios	637,483.63	cuenta de cheques	a largo plazo
BBVA Bancomer Cta. 190877964	-834.32	cuenta de cheques	a largo plazo
BBVA Bancomer Cta.0192568551 Reman de ejerci anter	-9,470.04	cuenta de cheques	a largo plazo
Bancomer FADOEES 2013 cta. 0193779866	0.00	cuenta de cheques	a largo plazo
BBVA Bancomer Cta 0199542868	93,848.82	cuenta de cheques	a largo plazo
BBVA Bancomer Cta 0103573311	5,539,805.44	cuenta de cheques	a largo plazo
BBVA Bancomer Cta. 0110858927 Becas Conacyt	12,000.00	cuenta de cheques	a largo plazo
BBVA Bancomer Cta. 0114624203 Esp. Estatal 2020	15,312.52	Cuenta de cheques	A corto plazo
BBVA Bancomer Cta. 0115508703 REM FAM 2019	475,589.54	Cuenta de cheques	A corto plazo
BBVA Bancomer Cta. 0114624130 Esp. Federal 2020	9,932.06	cuenta de cheques	a corto plazo
BBVA Bancomer Cta. 0114711 PROFEXCE 2020	0.00	cuenta de cheques	a corto plazo
BBVA Bancomer Cta. Especifica Estatal 2021	377,158.52	Cuenta de cheques	A corto plazo
BBVA Bancomer Cta. Especifica Federal 2021	16,019.98	cuenta de cheques	a corto plazo
BBVA Bancomer Cta. 0115740746 FAM 2020	80.86	cuenta de cheques	a corto plazo

	Monto	tipo	clasificación
BBVA Bancomer Inversión Cta. Estatal	80.28	cuenta de inversión	a corto plazo
BBVA Bancomer Inversión Cta. Inversión Estatal	40,357.89	cuenta de inversión	a corto plazo
BBVA Bancomer Inversión Cta. Inversión Federal	1,873,139.62	cuenta de inversión	a corto plazo

##### Derecho a recibir Efectivo y Equivalentes y Bienes y Servicios a Recibir.

Este rubro se encuentra integrada por un saldo de \$49,364.74 (cuarenta y nueve mil trescientos sesenta y cuatro pesos 74/100 M.N.) que provienen de cuentas por cobrar a Funcionarios y empleados originados de depositos por viaticos, en esta cuenta se efectúan estudios periódicos encaminados a determinar la incobrabilidad de saldos y estos se ajustan en forma constante. También la Integra un saldo de Gobierno del Estado de Chihuahua pendiente de recuperar de 3,998,527.71 (tres millones novecientos noventa y ocho mil quinientos veintisiete pesos 71/100M.N. ) de 3,000,000.00 de ministración de recurso estatal subsidio Ordinario del ejercicio de 2015 así como un saldo de 998,527.71 originado del empate del convenio estatal de 2015, así como también un saldo pendiente de pago de \$ 862,770.80 (ochocientos sesenta y dos mil setecientos setenta pesos 80/100 M.N.) correspondiente a la ministración del ejercicio de 2017 y un saldo del \$ 172,481.13



(ciento setenta y dos mil cuatrocientos ochenta y un 13/100 M.N.) que provienen del saldo pendiente de la ministración de 2018, en lo que corresponde a 2020 tambien existe un saldo pendiente de 652,662.40 (seiscientos cincuenta y dos mil seiscientos sesenta y dos pesos 40/100 M.N.) que corresponde a \$411,104.00 al convenio modificadorio de 2020, 14,104.87 a gasto de operación de la segunda quincena de Diciembre de 2020 y \$227,148.53 (doscientos veintisiete mil ciento cuarenta y ocho pesos 53/100 M.N. que corresponde al empate según convenio de colaboración del ejercicio de 2020.

### **Bienes Muebles, Inmuebles e intangibles.**

Los saldos del al 30 de junio de 2021 de este rubro se encuentra valuado a su valor de adquisición, en buenas condiciones debido a que son relativamente nuevos y no se encuentran depreciados por ningun método, por lo que es necesario implementar un sistema de inventarios y aplicar su depreciación.

Se Integra por los siguientes subros

Terreno	2,517,132.30
Edificios	64,392,924.61
Mobiliario y Epo. de Admon.	12,972,136.24
Mobiliario y equipo educacional	21,939,252.13
Equipo de transporte	1,658,322.56
Maquinaria y otros equipos y herramientas	13,937,793.20

Los activos intangibles y acitvos diferidos se encuentran a valor de adquisición no estan depreciados por algun metodo y estan integrados por los siguientes rubros. Se adquirio un sistema de Contabilidad Gubernamental para empezarlo a operar en el ejercicio de 2021 este software se adquirio al INDETEC. Y a la fecha se encuentra aun en proceso de implementacion tiene un 30 por ciento de avance debido a que la contingencia no ha permitido avanzar.

Software	1,933,914.58
Depositos en Garantia	78,058.00

### **Pasivos.**

Este rubro se encuentra integrado por las siguientes saldos	
Sueldos y salarios por pagar a corto plazo	63,032.24
Proveedores por pagar a corto plazo	62,145.60
Retenciones y contribuciones a a pagó. a c. plazo	1,649,421.67
Otras cuentas por pagar	2,393,401.78
Otras provisiones a corto plazo	1,147,005.25
Provisión de remuneraciones adicionales	628,363.94
Provisión de seguridad social	518,641.31

En este rublo existe un importe pendiente de pago correspondiente a las cuotas obrero patronales de un importe de \$ 706,928.65 (setecientos seis mil novecientos veintiocho pesos 65/100 M.N.) que estan pendientes de pago a la Universidad Tecnológica de Chihuahua y correspnden ejercicioa

de 2016 y 2017 que impactan de forma importante financieramente. Ya se hizo un convenio de pago con la UTCH para pagar este adeudo pero si es mas factible que se cubran dichos adeudos de ejercicios anteriores cuando se cumpla con el convenio especifico de 2015. Se ha ido cumpliendo con el convenio sin embargo a finales de 2018 de adquirio nueva deuda debido a la falta de recurso de la Universidad y a la fecha no se ha podido pagar. Existe un saldo negativo de 414.49 pesos lo cual indica que no se esta provisionando en forma correcta se debe corregir esta para que no se vea afectado el gasto.

### **Notas al Estado de Actividades.**

#### **Ingresos de Gestion.**

Al cierre del periodo al 30 de junio de 2021 en el rubro de recurso propio se capto un importe de \$ **2,865,909.48** (dos millones ochocientos sesenta y cinco mil novecientos nueve pesos 48/100 M.N.) derivado principalmente de inscripciones en las diferentes modalidades, asi como por servicios Tecnologicos. Por concepto de Transferencias, Asignaciones y Subsidios se obtuvo ingreso total de \$ **12,419,137.96** (doce millones cuatrocientos diecinueve mil ciento treinta y siete pesos 96/100 M.N.) de los cuales por parte de Gobierno federal son \$7,399,605.00 (siete millones trescientos noventa y nueve mil seiscientos cinco pesos 00/100 M.N.) y \$5,019,532.96 (cinco millones diecinueve mil quinientos treinta y dos pesos 96/100 M.N.) de gobierno Estatal.

Se tiene registrado un recurso proveniente de un programa Federal denominado Fondo de Aportaciones Multiples FAM 2020 por un importe de \$5,000,000.00 (cinco millones 0/100 M.N.) de los cuales se utilizo para Equipo y mobiliario para las instalaciones Educativas y que a la fecha se ha ministrado al cien porciento y del cual tambien ya se devengo y ejercio en su totalidad. Tambien se tiene registrado otro recurso por el importe de \$1,300,000.00 (un millon trescientos mil pesos 0/100 M.N.) proveniente de un Remanentes de Fondo de Aportaciones Multiples REMFAM2019 de los cuales se utilizaran en la pavimentacion asi como impermeabilizado de las instalaciones de la Universidad Tecnologica de Parral y de este recurso ya fue ministrado al 100%.

Tambien se tienen otros dos fondos registrados por un importe de 1,000,000.00 (un millon de pesos 00/100 M.N.) provenientes de REMFAM2019 para aplicarse en obra de impermeabilizado y de los cuales al 31 de diciembre se ministro al cien porciento.

La cantidad de \$12,089.72 (doce mil ochenta y nueve pesos 72/100 M.N.) derivado de productos financieros de la cuenta concentradora estatal, estatal especifica 2021 y federal especifica 2021 y de comisiones por pagos con tarjeta de debito o credito.

#### **Gastos y Otras Perdidas.**

Se incurrieron en \$ 13,834,500.88 (trece millones ochocientos treinta y cuatro mil quinientos pesos 88/100 M.N.) de Servicios Personales, Materiales y Suministros y Servicios Basicos.

### **Notas al Estado de Variación a la Hacienda Publica.**

Este rubro se encuentra integrado por los siguientes rubros

Concepto	30 de junio 2021	31 de marzo 2021
Patrimonio	66,249,544.20	66,249,544.20
Donaciones de Capital	79,259.34	79,259.34
Resultados de ejercicios anteriores	67,057,749.10	67,057,749.10
Resultado del Ejercicio ahorro/desahorro	1,462,636.28	89,410.78

La Variación de un periodo a otro es debido al resultado del ejercicio que proviene de las operaciones de la actividad propia de la Institución. Estas variaciones también se han visto debido a que se ha estado afectando los resultados de ejercicios anteriores debido a las observaciones realizadas por el despacho externo y que se han solventado afectando estas cuentas. La variación del resultado del ejercicio es debido a que está considerado dos recursos que están en proceso de ejecución los programas son FAM Remanentes de 2019 por la cantidad de \$1,300,000.00 (un millón trescientos mil pesos 0/100 M.N.) para aplicarse en obra de impermeabilización y pavimentación.

#### **Notas al Flujo de Efectivo.**

	30 de junio 2021	31 de marzo 2021
Efectivo	14,000.30	14,000.30
Bancos / Tesorería	7,166,846.17	7,191,102.83
Inversiones Temporales	1,913,578.37	80.28
Total de Efectivo	9,094,424.84	7,205,183.41



# Universidad Tecnológica de Parral

## Notas a los Estados Financieros

Del al 30 de junio de 2021

### Notas de Gestion Administrativa.

#### 1.- Introducción.

Los Estados Financieros de la Universidad Tecnológica, proveen de información financiera a los principales usuarios de la misma, al Congreso y a los ciudadanos. El objetivo del presente documento es la revelación del contexto y de los aspectos económicos-financieros más relevantes que influyeron en las decisiones del período, y que deberán ser considerados en la elaboración de los estados financieros para la mayor comprensión de los mismos y sus particularidades. De esta manera, se informa y explica la respuesta del gobierno a las condiciones relacionadas con la información financiera de cada período de gestión; además, de exponer aquellas políticas que podrían afectar la toma de decisiones en períodos posteriores.

#### 2. Panorama Económico y Financiero.

Las condiciones en las que ha operado la Universidad Tecnológica durante el periodo del primero de enero al 28 de febrero de 2021 han sido difíciles debido a que el convenio específico de 2021, se firma tardío y el recurso Federal no se ha ministrado en tiempo y no es posible operar, esto impacta en las decisiones que se toman en el aspecto económico y Financiero. También la pandemia del COVID 19, ha afectado económicamente debido a que no ha logrado captar los importes proyectados.

#### 3. Autorización e Historia.

a) La Universidad Tecnológica de Parral fue creada el 23 de septiembre de 2011, y inscrita ante la Secretaria de Hacienda el 25 de diciembre de 2011.

b) A través de su historia ha tenido tres líderes rectores que cada uno de ellos con sus características han cambiado la estructura de la Universidad y se han logrado muchos éxitos.

#### 4. Organización y Objeto Social

a) El objeto social de esta Institución es la educación superior pertenecientes al sector público.

b) Su principal actividad es proporcionar Educación Superior a nivel Técnico e Ingeniería en las diferentes carreras que oferta.

c) El ejercicio fiscal en cuestión es el 2021.

d) Esta Institución se encuentra en el régimen de Personas Morales con fines no lucrativos, y sus obligaciones fiscales se encuentran asentadas de la siguiente forma Declaración informativa Mensual de Proveedores, entero y retenciones mensuales de ISR por los ingresos por sueldos y salarios, entero y retenciones mensuales de ISR por los ingresos por asimilados a sueldos y salarios, entero y retenciones mensuales de ISR por los ingresos por servicios profesionales, declaración informativa anual de pagos y retenciones de servicios profesionales, entero y retenciones de IVA mensual.

e) Esta conformada por una rector, una dirección Administrativa, una dirección Académica, una Dirección de Vinculación y una Dirección de Planeación y sus respectivas Subdirecciones y jefaturas de departamento.

## **5. Bases de Preparación de los Estados Financieros.**

a) Se ha observado la normatividad emitida por el CONAC y las disposiciones legales aplicables como La Ley de Contabilidad Gubernamental, Ley del Impuesto sobre la renta, Ley Federal del Trabajo Ley de Presupuesto de Ingresos y de Egresos, código Fiscal de la Federación Ley de Coordinación Fiscal Normas de Información Financiera.

b) Se tiene aplicada la normatividad para el reconocimiento, valuación y revelación de los diferentes rubros de la información financiera, así como las bases de medición utilizadas para la elaboración de los estados financieros bajo el método de costo histórico.

## **6. Políticas de Contabilidad Significativas :**

a) No se tiene un método de actualización valor de los activos, pasivos y Hacienda Pública/Patrimonio por lo que se esta gestionado para implementar dichas medidas. Asi mismo la institución no tiene reconocida los efectos de la inflación, asi mismo se informa que la Universidad no tiene operaciones en el extranjero que afecte en la información financiera gubernamental.

Aun no se tiene un Sistema y método de valuación de inventarios y costo de lo vendido.

Se cuenta con provisiones en las prestaciones laborales aguinaldo y prima vacacional asi como en los gastos con el objetivo de registrar el gasto real en el periodo en el cual se devengo y su periodo es mensual. Se estan implementando las medidas de depuracion y cancelación de saldos a fin de revelar la correcta información financiera y contable. Actualmente esta en proceso de implementación del sistema de contabilidad SAACG.net, se tenia planeado iniciar con saldo de mayo de dos mil veinte con el sistema debido a unas fallas que hubo en los servidores no fue posible pero se trabajara en forma paralela con el actual sistema para lograr implementarlo, pero a la fecha no se ha podido concretar con dicho sistema.

## **7. Posición en Moneda Extranjera y Protección por Riesgo Cambiario**

No se llevan operaciones en el extranjero por lo que no existe riesgos en fluctuaciones cambiarias.

## **8. Reporte Analítico del Activo**

No se tiene un metodo de evaluacion de los inventarios, por lo que tampoco se cuenta con un sistema de depreciacion de inventarios estan registrados al valor de adquisición y en moneda nacional. Sin embargo no existe una circunstancia que afecte el activo tales como bienes en garantía, embargos, litigios, o títulos de valor entregados en garantía.

## **9. Fideicomisos, Mandatos y Análogos.**

No se cuenta con Fideicomisos o mandatos que afecten la información financiera.

## **10. Reporte de la Recaudación**

Al cierre del periodo al 30 de junio de 2021 en el rubro de recurso propio se captó un importe de 2,865,909.48 (dos millones ochocientos sesenta y cinco mil novecientos nueve pesos 48/100 M.N.) derivado principalmente de inscripciones en las diferentes modalidades, así como por servicios tecnológicos. Se tenía proyectado captar \$ 6,341,320.00 (Seis millones trescientos cuarenta y un mil trescientos veinte pesos 00/100 M.N. para el ejercicio fiscal de 2021. Sin embargo por la situación de COVID 19 se hizo una reducción al presupuesto de la fuente de financiamiento de recurso propios y quedo la proyección en \$ 4,805,610.00 (cuatro millones ochocientos cinco mil seiscientos diez pesos 0/100 M.N.) y también se redujo \$ 4,000,000.00 (Cuatro millones de pesos 0/100 M.N.) al presupuesto estatal principalmente al capítulo de Materiales y Suministros así como al de Servicios Básicos

### **11. Información sobre la Deuda y el Reporte Analítico de la Deuda**

No se tiene Deuda pública, sin embargo, se tiene una deuda producto de la operación de \$ 5,315,006.54 (cinco millones trescientos quince mil seis pesos 54/100 M.N.) dicha deuda también contempla compromisos de ejercicios anteriores, además existe un registro mal aplicado en los que respecta a las cuotas del ISSSTE y que en los años de 2013 y 2014 no se llevaron en forma correcta y requiere que sean reclasificados afectando el Resultado de ejercicios anteriores de los años antes mencionados, también se encuentra incluida un adeudo con el ICHISAL del año de 2015 \$ 436,268.88 (cuatrocientos treinta y seis mil doscientos sesenta y ocho pesos 88/100 M.N.). En este rubro se necesita la depuración de saldos debido a que en algunos casos no existen adeudos si embargos están los pasivos registrados .

### **12. Calificaciones otorgadas**

La Universidad Tecnológica de Parral no ha tenido transacciones que hayan sido sujeta a una calificación crediticia.

### **13. Proceso de Mejora**

Se están implementando medidas de control interno que permitan realizar estudios periódicos encaminados a disminuir errores en la información financiera

### **15. Eventos Posteriores al Cierre**

La Universidad Tecnológica de Parral no tuvo ningún efecto en sus estados financieros con respecto a hechos ocurridos al 30 de junio de 2021 y posterior. Sin embargo si existe un acontecimiento que sigue afectando a la Universidad y es la contingencia sanitaria por el COVID-19 debido a que se suspendieron las actividades del personal administrativo y docente del periodo limitándose a guardias administrativas para los procesos básicos administrativos, esto sin duda traerá afectaciones tanto en lo académico y financiero por que aunque se decidió trabajar a distancia y en línea o a través de plataforma, se complica mucho el trabajo de gestión por lo que si ha afectado significativamente la situación de la Universidad.

### **16. Partes Relacionadas.**

En la Universidad Tecnológica de Parral no existen partes relacionadas que pudieran ejercer influencia significativa sobre la toma de decisiones que surgen en forma cotidiana que pudiesen afectar las operaciones financieras y operativas de dicho ente.

### **17. Responsabilidad Sobre la Presentación Razonable de la Información Contable.**

"Bajo protesta de decir verdad declaramos que los Estados Financieros y sus notas, son razonablemente correctos y son responsabilidad del emisor"



Lic. Nora Elena Bueno Gardea  
Rectora de la Universidad Tecnológica de Parral



Lic. Victor Manuel Mares Duarte  
Director Administrativo



Universidad Tecnológica de Parral  
Ave. General Jesús Lozoya Solís Km. 0.931 Col. Paseos del Almanceña Hgo. Del Parral, Chih.  
Balanza de Comprobación al 30 de junio del 2021

Cuenta	ACTIVO	Saldo inicial		Movimientos		Saldo final	
		Deudor	Acreedor	Debe	Haber	Deudor	Acreedor
	<b>ACTIVO CIRCULANTE</b>	<b>138,221,852.00</b>	<b>0.00</b>	<b>24,570,591.85</b>	<b>22,628,248.39</b>	<b>140,164,195.46</b>	<b>0.00</b>
		<b>21,831,467.07</b>	<b>0.00</b>	<b>21,531,443.16</b>	<b>22,628,248.39</b>	<b>28,734,661.84</b>	<b>0.00</b>
1111	Efectivo	14,000.30	0.00	0.00	0.00	14,000.30	0.00
1112	Bancos / Tesorería	7,191,102.83	0.00	10,548,604.33	10,572,860.99	7,166,846.17	0.00
1114	Inversiones Temporales	80.28	0.00	4,109,676.88	2,196,178.79	1,913,578.37	0.00
1123	Deudores diversos por cobrar a corto plazo	6,214,177.69	0.00	6,771,313.14	6,843,823.17	6,141,667.66	0.00
1131	Ant. a Proveed. por Adq y Prest bienes y Servicios	485,000.01	0.00	0.00	0.00	485,000.01	0.00
1132	Anticipo a proveedores	6,177,767.57	0.00	101,848.81	3,015,385.44	3,264,230.94	0.00
1133	Ant. Porveed. por Adqui. bienes intangibles a C.P.	179,999.99	0.00	0.00	0.00	179,999.99	0.00
1134	Anticipo a Contratistas por Obras Publicas a C.P.	1,569,338.40	0.00	0.00	0.00	1,569,338.40	0.00
	<b>ACTIVO NO CIRCULANTE</b>	<b>116,390,384.93</b>	<b>0.00</b>	<b>3,039,148.69</b>	<b>0.00</b>	<b>119,429,533.62</b>	<b>0.00</b>
1231	Terreno	2,517,132.30	0.00	0.00	0.00	2,517,132.30	0.00
1233	Edificios	64,392,924.61	0.00	0.00	0.00	64,392,924.61	0.00
1241	Mobiliario y Epo. de Admon.	10,700,253.31	0.00	2,271,882.93	0.00	12,972,136.24	0.00
1242	Mobiliario y equipo educacional	21,939,252.13	0.00	0.00	0.00	21,939,252.13	0.00
1244	Equipo de transporte	1,658,322.56	0.00	0.00	0.00	1,658,322.56	0.00
1246	Maquinaria y otros equipos y herramientas	13,831,226.00	0.00	106,567.20	0.00	13,937,793.20	0.00
1251	Software	1,273,216.02	0.00	660,698.56	0.00	1,933,914.58	0.00
1116	Depositos de fondos de terceros en Gtia. y/o Admon	78,058.00	0.00	0.00	0.00	78,058.00	0.00
	<b>PASIVO CIRCULANTE</b>	<b>0.00</b>	<b>4,745,888.58</b>	<b>3,829,745.08</b>	<b>4,398,863.04</b>	<b>0.00</b>	<b>5,315,006.54</b>
2111	PASIVO	0.00	59,237.49	674,736.62	678,531.37	0.00	63,032.24
2112	Proveedores por pagar a corto plazo	0.00	63,600.60	1,455.00	0.00	0.00	62,145.60
2117	Retenciones y contribuciones por pagar a c. plazo	0.00	1,670,467.15	1,493,021.27	1,471,975.79	0.00	1,649,421.67
2119	Otras cuentas por pagar	0.00	2,287,644.24	1,011,980.89	1,117,738.43	0.00	2,393,401.78
2179	Otras provisiones a corto plazo	0.00	664,939.10	648,551.30	1,130,617.45	0.00	1,147,005.25
	<b>PATRIMONIO</b>	<b>0.00</b>	<b>133,386,552.64</b>	<b>0.00</b>	<b>0.00</b>	<b>0.00</b>	<b>133,386,552.64</b>
3313	Adquisición de activos	0.00	66,249,544.20	0.00	0.00	0.00	66,249,544.20
3314	Donaciones	0.00	79,259.34	0.00	0.00	0.00	79,259.34
3322	Resultados de ejercicios anteriores	0.00	67,057,749.10	0.00	0.00	0.00	67,057,749.10
	<b>INGRESOS</b>	<b>0.00</b>	<b>7,164,254.21</b>	<b>1,487,221.00</b>	<b>9,620,103.95</b>	<b>0.00</b>	<b>15,297,137.16</b>
4173	Ingresos por vía de Bs y Servicios de Org. Descent	0.00	1,492,244.48	7,300.00	1,380,965.00	0.00	2,865,909.48
4223	Subsidios y Subvenciones	0.00	5,670,904.33	1,479,921.00	8,228,154.63	0.00	12,419,137.96
4311	Intereses ganados de valores	0.00	1,105.40	0.00	10,984.32	0.00	12,089.72
	<b>SERVICIOS PERSONALES</b>	<b>6,165,724.84</b>	<b>0.00</b>	<b>5,638,090.35</b>	<b>0.00</b>	<b>11,803,815.19</b>	<b>0.00</b>
5112	Remuneraciones al personal de caracter transitorio	4,455,456.75	0.00	4,129,935.81	0.00	8,585,392.56	0.00
5113	Remuneraciones adicionales y especiales	662,009.23	0.00	468,365.26	0.00	1,130,374.49	0.00
5114	Seguridad Social	707,175.16	0.00	700,059.99	0.00	1,407,235.15	0.00
5115	Otras prestaciones sociales y economicas	341,083.70	0.00	322,193.69	0.00	663,277.39	0.00
5117	Pagos de Estimulos	0.00	0.00	17,535.60	0.00	17,535.60	0.00
	<b>MATERIALES Y SUMINISTROS</b>	<b>159,030.36</b>	<b>0.00</b>	<b>173,639.13</b>	<b>2,301.44</b>	<b>330,368.05</b>	<b>0.00</b>
5121	Materiales de Admon, emision de Dctos y Arts. ofic	67,808.58	0.00	87,242.50	2,301.44	152,749.64	0.00
5124	Materiales y Arts. de construccion y reparacion	13,386.50	0.00	23,237.14	0.00	36,623.64	0.00
5125	Productos quimicos, farmaceuticos y de laboratorio	2,560.00	0.00	0.00	0.00	2,560.00	0.00
5126	Combustibles, lubricantes y aditivos	47,408.98	0.00	27,579.92	0.00	74,988.90	0.00
5127	Vestuario, blancos, prendas de proteccion	1,809.60	0.00	700.00	0.00	2,509.60	0.00
5128	Materiales y suministros de seguridad	5,489.70	0.00	0.00	0.00	5,489.70	0.00
5129	Herramientas, refacciones y accesorios menores	20,567.00	0.00	34,879.57	0.00	55,446.57	0.00
	<b>SERVICIOS BASICOS</b>	<b>750,088.23</b>	<b>0.00</b>	<b>955,414.02</b>	<b>5,184.61</b>	<b>1,700,317.64</b>	<b>0.00</b>
5131	Servicios basicos	180,347.55	0.00	186,970.01	5,184.61	362,132.95	0.00
5133	Servicios profesionales, cientificos, tecnicos	288,509.34	0.00	327,816.55	0.00	616,325.89	0.00
5134	Servicios financieros, bancarios y comerciales	72,103.55	0.00	180,148.76	0.00	252,252.31	0.00
5135	Servicios de instalacion, Repar, Mantto. inmuebles	18,616.00	0.00	23,809.90	0.00	42,425.90	0.00
5136	Servicios de comunicacion social y publicidad	16,748.54	0.00	64,549.98	0.00	81,298.52	0.00
5137	Servicios de traslado y viaticos	12,383.40	0.00	18,785.80	0.00	31,169.20	0.00
5138	Servicios oficiales	18,908.42	0.00	22,019.86	0.00	40,928.28	0.00
5139	Otros servicios generales	142,471.43	0.00	131,313.16	0.00	273,784.59	0.00
	<b>SUMA IGUALES</b>	<b>145,296,695.43</b>	<b>145,296,695.43</b>	<b>36,654,701.43</b>	<b>36,654,701.43</b>	<b>153,998,696.34</b>	<b>153,998,696.34</b>

Lic. Nora Elena Bueno Gardea  
Rectora

Lic. Victor Manuel Mares Duarte  
Director Administrativo



**Universidad Tecnológica de Parral**  
**Ave. General Jesús Lozoya Solís Km. 0.931 Col. Paseos del Almanceña Hgo. Del Parral, Chih.**  
**Balanza de Comprobación al 30 de junio del 2021**

Cuenta	ACTIVO	Saldo inicial		Movimientos		Saldo final	
		Deudor	Acreedor	Debe	Haber	Deudor	Acreedor
	<b>ACTIVO CIRCULANTE</b>	<b>138,221,852.00</b>	<b>0.00</b>	<b>24,570,581.85</b>	<b>22,628,248.39</b>	<b>140,164,195.46</b>	<b>0.00</b>
		<b>21,831,467.07</b>	<b>0.00</b>	<b>21,531,443.16</b>	<b>22,628,248.39</b>	<b>20,734,661.84</b>	<b>0.00</b>
1111	Efectivo	14,000.30	0.00	0.00	0.00	14,000.30	0.00
1111.1	Caja	14,000.30	0.00	0.00	0.00	14,000.30	0.00
1111.1.1	Fondo Fijo de Caja Parral	10,000.01	0.00	0.00	0.00	10,000.01	0.00
1111.1.10	Fondo Fijo de Caja Unidad Académica Río Balleza	4,000.29	0.00	0.00	0.00	4,000.29	0.00
1112	Bancos / Tesorería	7,191,102.83	0.00	10,548,604.33	10,572,860.99	7,166,846.17	0.00
1112.1	BBVA Bancomer	7,191,102.83	0.00	10,548,604.33	10,572,860.99	7,166,846.17	0.00
1112.1.3	BBVA Bancomer Cta.0189393331 Propios	437,239.60	0.00	1,387,053.31	1,186,809.28	637,483.63	0.00
1112.1.8	BBVA Bancomer Cta. 190877964	-834.32	0.00	0.00	0.00	-834.32	0.00
1112.1.9	BBVA Bancomer Cta.0192568551 Reman de ejerc anter	-9,470.04	0.00	0.02	0.00	-9,470.02	0.00
1112.1.12	Bancomer FADOEES 2013 cta. 0193779866	23,763.27	0.00	0.00	23,763.27	0.00	0.00
1112.1.15	BBVA Bancomer Cta 0199542868	187,697.63	0.00	0.00	93,848.81	93,848.82	0.00
1112.1.16	BBVA Bancomer Cta 0103573311	5,539,805.44	0.00	0.00	0.00	5,539,805.44	0.00
1112.1.21	BBVA Bancomer Cta.011085 8927 Becas Conacyt	12,000.00	0.00	0.00	0.00	12,000.00	0.00
1112.1.28	BBVA Bancomer cta. 0114624203 Estatal Esp. 2020	15,677.92	0.00	0.00	365.40	15,312.52	0.00
1112.1.29	BBVA Bancomer Cta.0114624130 Federal 2020	10,662.86	0.00	4,400.99	5,131.79	9,932.06	0.00
1112.1.30	BBVA Bancomer cta 0115508703 Rem FAM 2019	475,589.54	0.00	0.00	0.00	475,589.54	0.00
1112.1.34	BBVA Bancomer Estatal específica 2021	185,788.81	0.00	2,510,209.79	2,318,840.08	377,158.52	0.00
1112.1.35	BBVA Bancomer cta. 8792 Federal específica 2021	313,182.12	0.00	6,646,940.22	6,944,102.36	16,019.98	0.00
1114	Inversiones Temporales	80.28	0.00	4,109,676.88	2,196,178.79	1,913,578.37	0.00
1114.1	BBVA Bancomer	80.28	0.00	4,109,676.88	2,196,178.79	1,913,578.37	0.00
1114.1.2	BBVA Bancomer Inversion Cta. Estatal	80.28	0.00	0.58	0.00	80.86	0.00
1114.1.34	Inversiones Temporales cta 8814 2051838598	0.00	0.00	100,359.46	60,001.57	40,357.89	0.00
1114.1.35	Inversiones Temporales cta 8792 2051838539	0.00	0.00	4,009,316.84	2,136,177.22	1,873,139.62	0.00
1123.1	Funcionarios y empleados	51,364.54	0.00	21,795.49	23,525.29	49,634.74	0.00
1123.1.1	Leonel G. Loya Pacheco	701.03	0.00	0.00	0.00	701.03	0.00
1123.1.4	Fernando Luna R.	-526.65	0.00	0.00	0.00	-526.65	0.00
1123.1.5	Julio G. Hernandez G.	0.00	0.00	2,800.00	2,800.50	-0.50	0.00
1123.1.7	Jose Luis Moreno	18,935.97	0.00	0.00	0.00	18,935.97	0.00
1123.1.8	Jesus Manuel Saenz C.	466.60	0.00	2,050.00	2,052.66	463.94	0.00
1123.1.14	Ivonn Edith Hinojos Sanchez	1,645.25	0.00	0.00	0.00	1,645.25	0.00
1123.1.18	Carlos I. Vences Gómez	1,479.51	0.00	0.00	0.00	1,479.51	0.00
1123.1.22	Erick Daniel Cepeda Alcon	-73.50	0.00	0.00	0.00	-73.50	0.00
1123.1.23	Martha Soto del Val	0.00	0.00	800.00	800.00	0.00	0.00
1123.1.29	Luis Ivan Garcia Gonzalez	-0.50	0.00	400.00	400.00	-0.50	0.00
1123.1.32	María del Carmen Flores Sáenz	-158.33	0.00	0.00	0.00	-158.33	0.00
1123.1.38	Pedro Iván Sáenz Sotelo	-45.90	0.00	0.00	0.00	-45.90	0.00
1123.1.40	Enrique Alejandro Torres Torres	74.00	0.00	0.00	0.00	74.00	0.00
1123.1.41	Yesica Margarita Beltran Villalobos	366.00	0.00	0.00	0.00	366.00	0.00
1123.1.50	Mario Chavez Sandoval	49.20	0.00	0.00	0.00	49.20	0.00
1123.1.54	Jorge Luis Terrazas Baylon	503.00	0.00	200.00	200.80	502.20	0.00
1123.1.59	Erik Robando Jurado Monzon	128.63	0.00	0.00	0.00	128.63	0.00
1123.1.64	Lidya Angelica Melendez Hernández	5,109.15	0.00	0.00	0.00	5,109.15	0.00
1123.1.69	Juan Carlos Loya	-417.52	0.00	0.00	0.00	-417.52	0.00
1123.1.73	Rocio Margarita Mazón Matrán	484.24	0.00	0.00	0.00	484.24	0.00
1123.1.74	Jorge Emanuel Moreno Baca	0.00	0.00	200.00	200.00	0.00	0.00
1123.1.83	Mario Alberto Gardea Morales	-0.50	0.00	3,250.00	3,250.00	-0.50	0.00
1123.1.84	Luis Rogelio Hernández	0.00	0.00	600.00	600.00	0.00	0.00
1123.1.87	Jose Luis Saucedo Valdez	225.00	0.00	0.00	0.00	225.00	0.00
1123.1.88	Bilas Miguél Castillo Valles	124.11	0.00	0.00	0.00	124.11	0.00
1123.1.89	Ing. Susana Josefina Escárcega Castellanos	27,569.80	0.00	0.00	0.00	27,569.80	0.00
1123.1.90	Vicencio Chávez Lazcano	154.89	0.00	0.00	0.00	154.89	0.00
1123.1.93	Jesús Manuel Quintana Corral	-1,500.00	0.00	0.00	0.00	-1,500.00	0.00
1123.1.94	Paulina Martínez Pacheco	2.80	0.00	0.00	3.00	-0.20	0.00
1123.1.96	Marcelino Prieto Saenz	-7,706.31	0.00	0.00	0.00	-7,706.31	0.00
1123.1.98	Ivette Camargo Acosta	-282.57	0.00	0.00	0.00	-282.57	0.00
1123.1.101	Alfredo Diaz Saenz	-50.00	0.00	0.00	0.00	-50.00	0.00
1123.1.102	Deudores diversos	-915.10	0.00	0.00	0.00	-915.10	0.00
1123.1.111	Jose Joel Jurado Escarcega	2.80	0.00	400.00	403.00	-0.20	0.00
1123.1.118	Luis Emmanuel Jurado Gutierrez	-18.00	0.00	0.00	0.00	-18.00	0.00
1123.1.119	Yesenia Berenice Delgado Saenz	46.20	0.00	400.00	400.60	45.60	0.00
1123.1.134	Jose Ignacio Arciniega Quintana	-189.64	0.00	0.00	0.00	-189.64	0.00
1123.1.144	Lic. Nora Elena Bueno Gardea	3,995.93	0.00	7,236.98	8,968.28	2,264.63	0.00
1123.1.145	Ma. Guadalupe Roacho Torres	-169.82	0.00	0.00	0.00	-169.82	0.00
1123.1.147	MA. DEL REFUGIO OCHOA PRIETO	-550.80	0.00	0.00	0.00	-550.80	0.00
1123.1.148	Jaime Samuel Alvidrez Martínez	0.00	0.00	1,450.00	1,428.00	22.00	0.00
1123.1.149	Yahaira Alejandra Jurado Gutiérrez	1,678.91	0.00	450.00	450.00	1,678.91	0.00
1123.1.158	Selene Escobedo	-49.41	0.00	0.00	0.00	-49.41	0.00
1123.1.159	Victor Manuel Mostaliez	207.00	0.00	0.00	0.00	207.00	0.00
1123.1.187	Iside Garcia	69.07	0.00	2.58	11.78	59.87	0.00



1123.1.198	Karen Ávila Hueliz	0.00	0.00	250.00	250.00	0.00	0.00
1123.1.200	Sonia Denise Zamudio Escobar	0.00	0.00	655.93	655.93	0.00	0.00
1123.1.201	ROBERTO GARIBAY PORTILLO	0.00	0.00	650.00	650.74	-0.74	0.00
1123.3	Otros	6,162,813.15	0.00	6,749,517.65	6,820,297.88	6,092,032.92	0.00
1123.3.1	Subsidio al empleo	-1,559.76	0.00	1,284.02	1,326.66	-1,602.40	0.00
1123.3.11	Norma Angelica E.	363.00	0.00	0.00	0.00	363.00	0.00
1123.3.12	Maia Soluciones	273.44	0.00	0.00	0.00	273.44	0.00
1123.3.15	Junta Municipal de Agua y Saneamiento	353.00	0.00	0.00	0.00	353.00	0.00
1123.3.17	Instituto Mexicano de Normalización y Certificación	665.00	0.00	0.00	0.00	665.00	0.00
1123.3.19	Fabricaciones de Inoxidables	1,500.00	0.00	0.00	0.00	1,500.00	0.00
1123.3.20	Distribuidora de Maquinaria del Norte S.A de C.V	1,600.00	0.00	0.00	0.00	1,600.00	0.00
1123.3.24	Gobierno del Estado	481,911.26	0.00	6,748,233.63	6,818,971.22	411,173.67	0.00
1123.3.25	Secretaría de Hacienda Crédito Público	3,998,527.71	0.00	0.00	0.00	3,998,527.71	0.00
1123.3.38	Suministros e Instalaciones Alпам	725.00	0.00	0.00	0.00	725.00	0.00
1123.3.42	Gobierno del Estado 2017	862,770.80	0.00	0.00	0.00	862,770.80	0.00
1123.3.45	Gobierno de Estado 2018	172,481.13	0.00	0.00	0.00	172,481.13	0.00
1123.3.57	Universidad Tecnológica de Chihuahua	4,950.00	0.00	0.00	0.00	4,950.00	0.00
1123.3.61	Gobierno del Estado 2020	638,252.57	0.00	0.00	0.00	638,252.57	0.00
1131	Ant. a Proveed. por Adq. y Prest. bienes y Servicios	485,000.01	0.00	0.00	0.00	485,000.01	0.00
1131.1	Consejo de Acreditación de la Enseñanza Ing AC	335,000.00	0.00	0.00	0.00	335,000.00	0.00
1131.2	ARMS de Mexico SA de CV	150,000.01	0.00	0.00	0.00	150,000.01	0.00
1132	Anticipo a proveedores	6,177,767.57	0.00	101,848.81	3,015,385.44	3,264,230.94	0.00
1132.3	Tesorería de la Federación	6,380.00	0.00	0.00	0.00	6,380.00	0.00
1132.10	HDI Seguros	600.00	0.00	0.00	0.00	600.00	0.00
1132.19	Chilmas Tacos	-400.00	0.00	0.00	0.00	-400.00	0.00
1132.22	Empresa turística de Parral S.A	-300.00	0.00	0.00	0.00	-300.00	0.00
1132.28	GlobalCom	4,899.00	0.00	0.00	0.00	4,899.00	0.00
1132.37	Jidosha Internacional S.A de C.V	688.36	0.00	0.00	0.00	688.36	0.00
1132.47	Operadora de Juarez S.A de C.V	6,117.00	0.00	0.00	0.00	6,117.00	0.00
1132.60	Empresa Turística de Parral	300.00	0.00	0.00	0.00	300.00	0.00
1132.64	Comisión Federal de Electricidad	8,041.92	0.00	0.00	0.00	8,041.92	0.00
1132.72	Juan Jose Elizondo Treviño	13,326.96	0.00	0.00	0.00	13,326.96	0.00
1132.104	Cesta Impresos S.A. de C.V.	12,205.87	0.00	0.00	0.00	12,205.87	0.00
1132.107	Efraín Gonzalez Ortiz	812.00	0.00	0.00	0.00	812.00	0.00
1132.112	Administraciones Cedro S.A. de C.V.	8,066.71	0.00	0.00	0.00	8,066.71	0.00
1132.113	Universidad Tecnológica de San Juan	6,400.00	0.00	0.00	0.00	6,400.00	0.00
1132.114	Operadora de Hoteles Villa Blanca	18,180.00	0.00	0.00	0.00	18,180.00	0.00
1132.115	Industria Gastronómica de Parral SA de CV	5,820.00	0.00	0.00	0.00	5,820.00	0.00
1132.117	Festo Pneumatic, S.A.	400,000.48	0.00	0.00	400,000.48	0.00	0.00
1132.130	Academia Journals	2,858.61	0.00	0.00	0.00	2,858.61	0.00
1132.140	Universidad Tecnológica de Queretaro	0.00	0.00	8,000.00	0.00	8,000.00	0.00
1132.149	Bernardino Negrete Ibarra	263,757.32	0.00	0.00	0.00	263,757.32	0.00
1132.150	Proveedora Sadi S.A. de C.V.	2,026,709.05	0.00	93,848.81	0.00	2,120,557.86	0.00
1132.152	Libros Cinco Continentes S.A. de C.V.	124,407.01	0.00	0.00	0.00	124,407.01	0.00
1132.154	Samsara Soluciones y Tecnologías SA de CV	2,155,690.81	0.00	0.00	1,872,302.64	283,388.17	0.00
1132.155	Inf Científica Internacional MTY SA de CV	370,124.15	0.00	0.00	0.00	370,124.15	0.00
1132.156	OFICASA SA DE CV	743,082.32	0.00	0.00	743,082.32	0.00	0.00
1133	Ant. Proveed. por Adqui. bienes intangibles a C.P.	179,999.99	0.00	0.00	0.00	179,999.99	0.00
1133.1	Alfredo Ovando Arevalo	179,999.99	0.00	0.00	0.00	179,999.99	0.00
1134	Anticipo a Contratistas por Obras Publicas a C.P.	1,569,338.40	0.00	0.00	0.00	1,569,338.40	0.00
1134.1	Constructora Milenio SA de CV	824,045.06	0.00	0.00	0.00	824,045.06	0.00
1134.2	Construcciones y Servicios GT de Chihuahua SA	425,941.75	0.00	0.00	0.00	425,941.75	0.00
1134.3	Bernardino Negrete Ibarra	175,852.89	0.00	0.00	0.00	175,852.89	0.00
1134.4	CARLOS ANTONIO IBARRA SANCHEZ	143,498.70	0.00	0.00	0.00	143,498.70	0.00
	<b>ACTIVO NO CIRCULANTE</b>	<b>116,390,384.93</b>	<b>0.00</b>	<b>3,039,148.69</b>	<b>0.00</b>	<b>119,429,533.62</b>	<b>0.00</b>
1231	Terreno	2,517,132.30	0.00	0.00	0.00	2,517,132.30	0.00
1233	Edificios	64,392,924.61	0.00	0.00	0.00	64,392,924.61	0.00
1233.1	Edificio A	13,477,625.05	0.00	0.00	0.00	13,477,625.05	0.00
1233.2	Edificio B	11,500,000.00	0.00	0.00	0.00	11,500,000.00	0.00
1233.3	Edificio "C".	12,499,999.20	0.00	0.00	0.00	12,499,999.20	0.00
1233.4	Edificio Unidad Academica Rio Balleza	6,500,000.00	0.00	0.00	0.00	6,500,000.00	0.00
1233.5	Edificio de Cafeteria	304,060.36	0.00	0.00	0.00	304,060.36	0.00
1233.6	Edificio "D"	11,188,093.00	0.00	0.00	0.00	11,188,093.00	0.00
1233.7	Caseta de Vigilancia	1,147,148.00	0.00	0.00	0.00	1,147,148.00	0.00
1233.8	Edificio de Cafeteria de Balleza	7,775,999.00	0.00	0.00	0.00	7,775,999.00	0.00
1241	Mobiliario y Eqp. de Admon.	10,700,253.31	0.00	2,271,882.93	0.00	12,972,136.24	0.00
1241.511	Muebles de oficina y estantería	1,544,005.91	0.00	743,082.32	0.00	2,287,088.23	0.00
1241.512	Muebles, excepto de oficina	296,488.45	0.00	0.00	0.00	296,488.45	0.00
1241.515	Equipo de computo y de tecnologías de información	8,495,238.99	0.00	1,429,132.25	0.00	9,924,371.24	0.00
1241.519	Otros mobiliarios y equipos	295,849.71	0.00	99,668.36	0.00	395,518.07	0.00
1241.520	Otros mobiliarios y equipos IVA	68,670.25	0.00	0.00	0.00	68,670.25	0.00
1242	Mobiliario y equipo educacional	21,939,252.13	0.00	0.00	0.00	21,939,252.13	0.00
1242.521	Equipos y aparatos audiovisuales	1,239,513.97	0.00	0.00	0.00	1,239,513.97	0.00
1242.522	Aparatos deportivos	11,020.00	0.00	0.00	0.00	11,020.00	0.00
1242.523	Cameras fotograficas y de video	54,099.00	0.00	0.00	0.00	54,099.00	0.00
1242.524	Otro mobiliario y equipo educacional y recreativo	20,634,619.16	0.00	0.00	0.00	20,634,619.16	0.00
1244	Equipo de transporte	1,658,322.56	0.00	0.00	0.00	1,658,322.56	0.00

1244.541	Automoviles y camiones	1,658,322.56	0.00	0.00	0.00	1,658,322.56	0.00
1246	Maquinaria y otros equipos y herramientas	13,831,226.00	0.00	106,567.20	0.00	13,937,793.20	0.00
1246.160	Maq. y otros equipos y herramientas IVA	1,089,633.74	0.00	0.00	0.00	1,089,633.74	0.00
1246.562	Maquinaria y equipo industrial	2,717,341.65	0.00	106,567.20	0.00	2,823,908.85	0.00
1246.565	Equipo de comunicacion y telecomunicacion	746,787.91	0.00	0.00	0.00	746,787.91	0.00
1246.566	Equipos de generacion de elec., aparatos y accs.	2,017,426.24	0.00	0.00	0.00	2,017,426.24	0.00
1246.567	Herramientas y maquinaria	7,260,036.46	0.00	0.00	0.00	7,260,036.46	0.00
1251	Software	1,273,216.02	0.00	660,698.56	0.00	1,933,914.58	0.00
1251.591	Software	1,273,216.02	0.00	660,698.56	0.00	1,933,914.58	0.00
1116	Depositos de fondos de terceros en Gta. y/o Admon	78,058.00	0.00	0.00	0.00	78,058.00	0.00
1116.1	C.F.E.	78,058.00	0.00	0.00	0.00	78,058.00	0.00
1116.1	C.F.E.	78,058.00	0.00	0.00	0.00	78,058.00	0.00
1123	Deudores diversos por cobrar a corto plazo	6,214,177.69	0.00	6,771,313.14	6,843,823.17	6,141,667.66	0.00
	<b>PASIVO CIRCULANTE</b>	<b>0.00</b>	<b>4,745,888.58</b>	<b>3,829,745.08</b>	<b>4,398,863.04</b>	<b>0.00</b>	<b>5,315,006.54</b>
2111	PASIVO	0.00	59,237.49	674,736.62	678,531.37	0.00	63,032.24
2111.1	Sueldos y salarios por pagar a corto plazo	0.00	59,237.49	674,736.62	678,531.37	0.00	63,032.24
2112	Proveedores por pagar a corto plazo	0.00	63,600.60	1,455.00	0.00	0.00	62,145.60
2112.8	PRYDISA	0.00	1,216.60	0.00	0.00	0.00	1,216.60
2112.15	Grupo Enfoque	0.00	60,760.00	0.00	0.00	0.00	60,760.00
2112.16	Gobierno del Estado	0.00	1,624.00	1,455.00	0.00	0.00	169.00
2117	Retenciones y contribuciones por pagar a c. plazo	0.00	1,670,467.15	1,493,021.27	1,471,975.79	0.00	1,649,421.67
2117.1	Retencion de ISR por salarios	0.00	191,836.00	543,596.00	521,888.28	0.00	170,128.28
2117.2	Retencion 10% ISR honorarios servicios profesional	0.00	14,676.70	9,500.00	9,800.00	0.00	14,976.70
2117.3	Retencion de ISR por asimilados a salarios	0.00	33,655.13	38,154.00	35,057.45	0.00	30,558.58
2117.4	Retenciones cuotas ISSSTE	0.00	1,144,932.16	493,548.83	364,894.18	0.00	1,016,277.51
2117.7	Rede y Contribuci por pagar TELETON	0.00	23,717.63	0.00	0.00	0.00	23,717.63
2117.8	Otras retenciones	0.00	3,878.65	0.00	0.00	0.00	3,878.65
2117.10	Colecta anual Cruz Roja DIF	0.00	3,784.92	0.00	0.00	0.00	3,784.92
2117.11	Retencion FOVISSSTE	0.00	-15,304.91	201,126.86	233,054.75	0.00	16,622.98
2117.12	Prestamos del ISSSTE	0.00	28,624.28	198,395.58	166,467.97	0.00	-3,303.33
2117.14	Impuestos Sobre Nomina	0.00	240,666.24	0.00	131,313.16	0.00	371,979.40
2117.15	Retencion de impuestos efectivamente pagados	0.00	0.35	8,700.00	9,500.00	0.00	800.35
2117.15.1	Retencion 10% ISR hon. x servicios pnal efec. pag	0.00	0.25	8,700.00	9,500.00	0.00	800.25
2117.15.2	Retencion IVA hon. x servicios pnal efec. pag	0.00	0.10	0.00	0.00	0.00	0.10
2119	Otras cuentas por pagar	0.00	2,287,644.24	1,011,980.89	1,117,738.43	0.00	2,393,401.78
2119.1	El Sol de Parral	0.00	1,800.00	0.00	0.00	0.00	1,800.00
2119.2	Cesar Omar Dajjala Amaya	0.00	0.00	1,450.00	1,450.00	0.00	0.00
2119.4	Pension alimenticia	0.00	29,833.65	42,464.72	42,464.72	0.00	29,833.65
2119.7	Betael Ontiveros	0.00	19,778.00	0.00	0.00	0.00	19,778.00
2119.11	Universidad Tecnologica de Chihuahua	0.00	706,928.65	24,000.00	24,000.00	0.00	706,928.65
2119.12	Codigo 13 JASUGA S.A. DE C.V.	0.00	3,480.00	0.00	0.00	0.00	3,480.00
2119.14	MASTER Flor Maria Gutierrez Coro	0.00	10,730.00	14,384.00	10,788.00	0.00	7,134.00
2119.17	EMPRETURS agencia de viajes	0.00	27,186.29	0.00	0.00	0.00	27,186.29
2119.19	PROMEX Efraín Humberto Pacheco Payan	0.00	30,588.68	0.00	0.00	0.00	30,588.68
2119.20	Gasolnosa J.V. SA DE CV	0.00	950.40	0.00	0.00	0.00	950.40
2119.21	"Los Pinos" Restaurant comercializadora de cabrito	0.00	2,255.01	0.00	0.00	0.00	2,255.01
2119.22	Ma. Teresa Palma Saenz	0.00	6,774.40	0.00	0.00	0.00	6,774.40
2119.24	PIRDO S.A. DE C.V.	0.00	231,904.49	168,847.34	168,847.35	0.00	231,904.50
2119.26	Cesar Horacio Gutierrez	0.00	18,668.01	22,000.00	16,500.00	0.00	13,168.01
2119.27	CABLEMAS telecomunicaciones S.A DE C.V.	0.00	5,996.29	0.00	0.00	0.00	5,996.29
2119.28	TRIBUNA Francisco Rodolfo Rueda Torres	0.00	4,176.00	0.00	0.00	0.00	4,176.00
2119.30	JQuosimie restaurant	0.00	365.00	0.00	0.00	0.00	365.00
2119.34	OASIS Kevin Homero Hernandez Loera	0.00	0.00	852.00	852.00	0.00	0.00
2119.38	De Lorenzo Of America a Corp SA de CV	0.00	20,837.08	0.00	0.00	0.00	20,837.08
2119.45	Carlos Patricio Moreno Arrieta	0.00	1,109.50	6,030.02	9,380.03	0.00	4,459.51
2119.50	AIG Seguros México S.A de C.V	0.00	58,464.73	57,541.34	32,783.26	0.00	33,206.65
2119.52	Nueva Walmart de México	0.00	0.00	3,397.98	3,397.98	0.00	0.00
2119.53	Amaya Comercial S.A de C.V	0.00	0.00	2,196.41	2,668.41	0.00	472.00
2119.56	Fernandez Conn y Asociados, S.C.	0.00	6,333.60	0.00	0.00	0.00	6,333.60
2119.58	Rafael Mario Guerrero Rios	0.00	928.00	0.00	0.00	0.00	928.00
2119.59	Arrendadora de Hoteles de Parral SA de CV	0.00	633.52	1,242.88	1,242.88	0.00	633.52
2119.60	Mario Alfonso Dominguez	0.00	0.00	38,160.00	95,400.00	0.00	57,240.00
2119.62	Comisión Federal de Electricidad	0.00	8,777.00	95,608.61	91,889.94	0.00	5,058.33
2119.63	DHL Express de México	0.00	3.02	891.44	2,064.30	0.00	1,175.88
2119.65	Municipio de Parral	0.00	0.00	3,800.00	4,002.00	0.00	202.00
2119.66	Gta. Periodística El Sol de Chihuahua	0.00	5,141.98	8,361.41	6,348.69	0.00	3,129.26
2119.68	Adrián Bello Marta	0.00	12,230.60	18,908.00	10,503.80	0.00	3,826.40
2119.72	Carlos Mario Silveyra Baca	0.00	0.00	696.00	696.00	0.00	0.00
2119.78	Junta Municipal de Agua y Saneamiento	0.00	0.82	6,271.00	6,271.78	0.00	1.60
2119.81	Promo Rigba Internacional S de RL de CV	0.00	-0.34	0.00	0.00	0.00	-0.34
2119.90	Celso Impresos S.A. de C.V.	0.00	0.00	9,793.31	9,793.32	0.00	0.01
2119.92	Deportes Conral Jorge David Shaar Torres	0.00	0.00	700.00	700.00	0.00	0.00
2119.95	Operadora Futarama S.A de C.V	0.00	0.00	1,319.00	1,802.20	0.00	483.20
2119.100	Tiendas Soriana S.A de C.V	0.00	0.00	301.65	301.65	0.00	0.00
2119.102	Melissa Sulry Reyes Meza	0.00	0.00	984.84	984.84	0.00	0.00
2119.106	Actividad Positiva en Toner S de RL de MI	0.00	5,149.09	14,636.40	8,468.22	0.00	-1,019.09
2119.114	Silverio Juarez Plata	0.00	0.00	8,236.00	8,236.88	0.00	0.88

2119.116	Luis Lauro Benitez CEI	0.00	0.00	2,540.39	2,540.39	0.00	0.00
2119.122	Servicio San Uriel S.A. de C.V.	0.00	9,203.23	23,683.16	20,218.07	0.00	5,738.14
2119.125	Maria del Refugio Orduño Caballero	0.00	173.90	0.00	0.00	0.00	173.90
2119.131	Grabados Fernando Fernandez S. de RL	0.00	0.03	0.00	0.00	0.00	0.03
2119.134	Soluciones del Desierto Steren	0.00	0.00	634.08	634.08	0.00	0.00
2119.140	Ferretería Regional de Parral S.A. de C.V.	0.00	0.00	299.11	299.11	0.00	0.00
2119.143	Martín Moreno Orozco	0.00	0.00	464.00	464.00	0.00	0.00
2119.146	Ferretodo de Parral S.A. C.V.	0.00	0.00	145.00	145.00	0.00	0.00
2119.149	Francisco Javier Chavez Quintana	0.00	0.00	0.00	2,842.00	0.00	2,842.00
2119.151	AXA Seguros S.A. DE C.V.	0.00	0.00	0.00	34,774.06	0.00	34,774.06
2119.157	Jidosha Internacional S.A. DE C.V.	0.00	3,093.00	7,191.02	7,191.02	0.00	3,093.00
2119.164	Aurora Otila Concha Baca	0.00	0.00	2,213.28	2,213.28	0.00	0.00
2119.166	Radio Comunicación Gamar S.A. de C.V	0.00	0.00	4,408.00	8,816.00	0.00	4,408.00
2119.175	Jesús Miguel Martínez Ontiveros Transporte	0.00	1,508.00	0.00	0.00	0.00	1,508.00
2119.201	Manuel Antonio Morales Ángel	0.00	4,583.19	0.00	0.00	0.00	4,583.19
2119.205	Multimateriales de Parral S.A. de C.V	0.00	0.00	1,449.34	1,449.34	0.00	0.00
2119.212	Rito Federico Padilla	0.00	0.01	0.00	0.00	0.00	0.01
2119.215	Miguel Ángel Murguía Rojas.	0.00	-0.01	0.00	0.00	0.00	-0.01
2119.225	Consejo de Acreditación de la enseñanza de la Ing.	0.00	180,000.00	0.00	0.00	0.00	180,000.00
2119.258	José Aranda Valencia	0.00	957.56	0.00	0.00	0.00	957.56
2119.264	Maria de Lourdes Barron Escandon	0.00	0.00	638.00	638.00	0.00	0.00
2119.269	Casa Myers, S.A.	0.00	0.00	4,539.84	4,539.84	0.00	0.00
2119.270	Radio Comunicación Prisma S.A. de C.V	0.00	0.80	7,006.40	11,414.40	0.00	4,408.00
2119.271	Plaza Automotores S.A. de C.V.	0.00	0.00	4,240.00	4,240.00	0.00	0.00
2119.300	Efraín Humberto Pacheco Payan	0.00	0.03	0.00	0.00	0.00	0.03
2119.303	Gas el Sobrante, Distribuidores de Gas	0.00	0.25	0.00	0.00	0.00	0.25
2119.309	Servicio Balleza SA de CV	0.00	0.00	800.00	1,000.00	0.00	200.00
2119.317	Instituto Chihuahuense de Salud (ICHISAL)	0.00	436,268.88	0.00	0.00	0.00	436,268.88
2119.320	ARMS de Mexico S.A. de C.V.	0.00	0.01	0.00	0.00	0.00	0.01
2119.321	Alumnos pendientes de Título	0.00	94,106.74	1,000.00	0.00	0.00	93,106.74
2119.322	Tecnología y Control de Chihuahua S.A.S de C.V	0.00	8,700.00	0.00	0.00	0.00	8,700.00
2119.337	Hector Horacio Soto Valenzuela	0.00	0.00	2,619.99	2,619.99	0.00	0.00
2119.339	Luis Sosa Rentería	0.00	0.00	14,848.00	14,848.00	0.00	0.00
2119.340	Aeroenlaces Nacionales S.A. de C.V.	0.00	763.88	0.00	0.00	0.00	763.88
2119.346	Pedro Guillermo Gallegos Printy Shop	0.00	0.00	160.00	160.00	0.00	0.00
2119.355	Concecnaria Nueva Compañía de Aviación SAPI de C	0.00	3,468.00	0.00	0.00	0.00	3,468.00
2119.360	Deida Nieto Perez	0.00	0.00	19,105.00	19,105.00	0.00	0.00
2119.412	Ferretería Amaya S.A. de C.V	0.00	0.01	4,946.05	5,241.75	0.00	295.71
2119.420	INDETEC Instituto para el Desarrollo Técnico	0.00	0.00	6,400.00	6,400.00	0.00	0.00
2119.421	Israel Chavira Coronado	0.00	2,400.00	0.00	0.00	0.00	2,400.00
2119.426	Ana Ofelia Infantes Madriles	0.00	2,610.00	0.00	0.00	0.00	2,610.00
2119.450	Luz María Miranda Bailon	0.00	26,500.00	0.00	0.00	0.00	26,500.00
2119.456	Distribuidores de Gas LP El Sobrante	0.00	0.00	5,500.00	5,505.92	0.00	5.92
2119.457	Servicios Telam S.A. de C.V.	0.00	23,045.63	92,181.32	69,136.29	0.00	6.60
2119.473	Plantas Promex de Parral S.A. de C.V.	0.00	0.00	1,200.00	1,200.00	0.00	0.00
2119.489	Alfredo Ovando Arevalo, licencia antivírus	0.00	59,999.99	0.00	0.00	0.00	59,999.99
2119.500	Hector Manuel Fudoa Ogando	0.00	0.00	8,700.00	8,700.00	0.00	0.00
2119.501	Plataforma de Difusión SA de CV	0.00	0.00	0.00	4,176.00	0.00	4,176.00
2119.504	Rápidos Delicias S.A. de C.V.	0.00	0.00	390.00	390.00	0.00	0.00
2119.505	Operadora TRD SA DE CV	0.00	0.00	199.00	199.00	0.00	0.00
2119.508	Ambrosio Isidoro Araiza Sotelo	0.00	27,560.00	27,560.00	13,780.00	0.00	13,780.00
2119.513	Construcciones y Servicios GTE de Chihuahua SA CV	0.00	49.49	0.00	0.00	0.00	49.49
2119.518	Samsara Tecnologías y Soluciones SA de CV	0.00	0.01	34,303.85	34,303.85	0.00	0.01
2119.519	Proveedora SADI S.A. DE C.V	0.00	0.00	93,848.81	93,848.81	0.00	0.00
2119.520	Libros Cinco Continentes SA de CV	0.00	0.01	0.00	0.00	0.00	0.01
2119.521	Inf Científica Internacional MTY SA de CV	0.00	150,124.15	0.00	0.00	0.00	150,124.15
2119.526	MARISSA AIDEE ARAIZA SANTILLAN	0.00	26,500.00	26,500.00	0.00	0.00	0.00
2119.530	Maria Guadalupe Hinojosa Chávez	0.00	5,003.98	13,010.10	19,241.62	0.00	11,235.50
2119.534	José Manuel Salgueiro Lucero	0.00	0.00	2,184.00	2,184.00	0.00	0.00
2119.535	VENUS MARINA PALMA PALMA	0.00	0.00	8,004.00	8,004.00	0.00	0.00
2119.538	Alfonso Loya Ogaz	0.00	0.00	3,456.80	3,456.80	0.00	0.00
2119.539	PUBLICACIONES DEL CHUVISCAR SA DE CV	0.00	0.00	6,960.00	6,960.00	0.00	0.00
2119.540	BH RADIO, S.A. DE C.V.	0.00	0.00	8,000.00	8,000.00	0.00	0.00
2119.542	Edgar Josue González Salas	0.00	0.00	3,858.00	3,858.00	0.00	0.00
2119.543	CARLOS ALONSO CARRILLO CHAVEZ	0.00	0.00	100.00	100.00	0.00	0.00
2119.544	Gastronomía Parralense SA de CV	0.00	0.00	766.00	766.00	0.00	0.00
2119.545	ITZEL ALEJANDRA ZUÑIGA QUIÑÓNEZ	0.00	0.00	4,060.00	8,120.00	0.00	4,060.00
2119.546	FELIX RUIZ GONZALEZ	0.00	0.00	200.00	200.00	0.00	0.00
2119.548	RENE RUIZ GAMBOA	0.00	0.00	0.00	2,320.00	0.00	2,320.00
2119.549	SEGUROS AFIRME SA DE CV AFIRME GRUPO FINANCIERO	0.00	0.00	0.00	101,562.56	0.00	101,562.56
2119.550	Luis Raul Flores Saenz	0.00	0.00	8,480.00	8,480.00	0.00	0.00
2119.551	Luis Alfonso Jaquez Villalobos	0.00	0.00	114.00	114.00	0.00	0.00
2179	Otras provisiones a corto plazo	0.00	664,939.10	648,551.30	1,130,617.45	0.00	1,147,005.25
2179.1	Provisión de remuneraciones adicionales	0.00	440,606.41	242,799.93	430,557.46	0.00	628,363.94
2179.1.1	Provisión de aguinaldo	0.00	441,020.90	209,339.03	287,764.52	0.00	519,446.39
2179.1.2	Provisión de prima vacacional	0.00	-414.49	33,460.90	142,792.94	0.00	108,917.55
2179.2	Provisión de seguridad social	0.00	224,332.69	405,751.37	700,059.99	0.00	518,641.31

2179.2.1	Provision de cuotas ISSSTE	0.00	151,308.45	232,900.72	457,296.60	0.00	375,704.33
2179.2.2	Provision de cuotas FOVISSSTE	0.00	52,160.28	123,464.64	173,402.43	0.00	102,098.07
2179.2.3	Provision de cuotas SAR	0.00	20,863.96	49,386.01	69,360.96	0.00	40,838.91
	<b>PATRIMONIO</b>	<b>0.00</b>	<b>133,386,552.64</b>	<b>0.00</b>	<b>0.00</b>	<b>0.00</b>	<b>133,386,552.64</b>
3313	Adquisición de activos	0.00	66,249,544.20	0.00	0.00	0.00	66,249,544.20
3314	Donaciones	0.00	79,259.34	0.00	0.00	0.00	79,259.34
3322	Resultados de ejercicios anteriores	0.00	67,057,749.10	0.00	0.00	0.00	67,057,749.10
3322.1	Ejercicio 2011	0.00	8,486,950.41	0.00	0.00	0.00	8,486,950.41
3322.2	Ejercicio 2012	0.00	17,535,946.92	0.00	0.00	0.00	17,535,946.92
3322.4	Ejercicio 2014	0.00	-1,513,866.78	0.00	0.00	0.00	-1,513,866.78
3322.5	Ejercicio 2015	0.00	28,514,728.70	0.00	0.00	0.00	28,514,728.70
3322.6	Ejercicio 2016	0.00	-1,521,054.03	0.00	0.00	0.00	-1,521,054.03
3322.7	Ejercicio 2017	0.00	4,444,279.70	0.00	0.00	0.00	4,444,279.70
3322.8	Ejercicio 2018	0.00	523,212.20	0.00	0.00	0.00	523,212.20
3322.9	Ejercicio 2019	0.00	1,189,752.12	0.00	0.00	0.00	1,189,752.12
3322.10	Ejercicio 2020	0.00	9,397,799.86	0.00	0.00	0.00	9,397,799.86
	<b>INGRESOS</b>	<b>0.00</b>	<b>7,164,254.21</b>	<b>1,487,221.00</b>	<b>9,620,103.95</b>	<b>0.00</b>	<b>15,297,137.16</b>
4173	Ingresos por vta de Bs y Servicios de Org. Descent	0.00	1,492,244.48	7,300.00	1,380,965.00	0.00	2,865,909.48
4173.1	Ingresos Propios	0.00	1,398,144.48	7,300.00	1,353,865.00	0.00	2,744,709.48
4173.1.1	Inscripciones Parral	0.00	909,649.48	7,300.00	691,985.00	0.00	1,594,334.48
4173.1.3	Constancias	0.00	6,230.00	0.00	13,300.00	0.00	19,530.00
4173.1.4	Reposición de Credencial	0.00	90.00	0.00	0.00	0.00	90.00
4173.1.5	Kardex	0.00	2,250.00	0.00	1,170.00	0.00	3,420.00
4173.1.6	Recurso de Acreditación	0.00	1,320.00	0.00	6,600.00	0.00	7,920.00
4173.1.7	Exámen EXANI	0.00	29,700.00	0.00	86,400.00	0.00	116,100.00
4173.1.9	Certificado parcial de estudios	0.00	100.00	0.00	0.00	0.00	100.00
4173.1.11	Pago de Título	0.00	35,250.00	0.00	95,000.00	0.00	130,250.00
4173.1.17	Curso de Inglés	0.00	44,600.00	0.00	32,400.00	0.00	77,000.00
4173.1.20	Otros Ingresos	0.00	50.00	0.00	0.00	0.00	50.00
4173.1.21	Pago Título Balleza	0.00	550.00	0.00	10,350.00	0.00	10,900.00
4173.1.22	Multas por Inscripción	0.00	32,775.00	0.00	25,948.00	0.00	58,723.00
4173.1.23	Donación de Libro	0.00	10,700.00	0.00	28,000.00	0.00	38,700.00
4173.1.24	Inscripciones Despresurizados	0.00	324,805.00	0.00	352,887.00	0.00	677,692.00
4173.1.28	Multas de libros	0.00	75.00	0.00	0.00	0.00	75.00
4173.1.29	Ingresos por uniformes	0.00	0.00	0.00	9,825.00	0.00	9,825.00
4173.2	Ingresos Unidad Académica Río Balleza	0.00	94,100.00	0.00	27,100.00	0.00	121,200.00
4173.2.1	Inscripciones Unidad Académica Río Balleza	0.00	94,100.00	0.00	27,100.00	0.00	121,200.00
4223	Subsidios y Subvenciones	0.00	5,670,904.33	1,479,921.00	8,228,154.63	0.00	12,419,137.96
4223.1	Federal	0.00	1,479,921.00	0.00	5,919,684.00	0.00	7,399,605.00
4223.1.1	Subsidio Federal	0.00	1,479,921.00	0.00	5,919,684.00	0.00	7,399,605.00
4223.2	Estatad	0.00	4,190,983.33	1,479,921.00	2,308,470.63	0.00	5,019,532.96
4223.2.1	Subsidio Estatal	0.00	4,190,983.33	1,479,921.00	2,308,470.63	0.00	5,019,532.96
4311	Intereses ganados de valores	0.00	1,105.40	0.00	10,984.32	0.00	12,089.72
4311.1	BBVA Bancomer	0.00	0.70	0.00	9,808.21	0.00	9,808.91
4311.1.2	Intereses ganados BBVA Bancomer Cta. Estatal	0.00	0.70	0.00	0.58	0.00	1.28
4311.1.34	Intereses Ganados cta 0116218814	0.00	0.00	0.00	114.43	0.00	114.43
4311.1.35	Intereses Ganados cta 0116218792	0.00	0.00	0.00	9,693.20	0.00	9,693.20
4311.2	Intereses ganados por pago con tarjeta	0.00	1,104.70	0.00	1,176.11	0.00	2,280.81
4311.2.1	Intereses tarjeta de Débito	0.00	807.66	0.00	926.73	0.00	1,734.39
4311.2.2	Intereses por tarjeta de Crédito	0.00	297.04	0.00	249.38	0.00	546.42
	<b>SERVICIOS PERSONALES</b>	<b>6,165,724.84</b>	<b>0.00</b>	<b>5,638,090.35</b>	<b>0.00</b>	<b>11,803,815.19</b>	<b>0.00</b>
5112	Remuneraciones al personal de caracter transitorio	4,455,456.75	0.00	4,129,935.81	0.00	8,585,392.56	0.00
5112.121	Honorarios asimilados a salarios	406,645.61	0.00	373,158.64	0.00	779,804.25	0.00
5112.121.2	Honorarios asim. a Sal. Mto Industrial	34,880.00	0.00	45,760.00	0.00	80,640.00	0.00
5112.121.2.4	Hon asim a salarios Mto Industrial H/S/M	34,880.00	0.00	45,760.00	0.00	80,640.00	0.00
5112.121.3	Honorarios asim. a Sal. Sistemas Productivos	8,640.00	0.00	23,360.00	0.00	32,000.00	0.00
5112.121.3.4	Honorarios asim. a Sal Sistemas Productivos	8,640.00	0.00	23,360.00	0.00	32,000.00	0.00
5112.121.4	Honorarios asim. a Sal. Tecno de la informacion	66,320.00	0.00	51,200.00	0.00	117,520.00	0.00
5112.121.4.4	Honorarios asim. a Sal Tecnologías del inf. H/S/M	66,320.00	0.00	51,200.00	0.00	117,520.00	0.00
5112.121.5	Honorarios asim. a Sal. Dirección Académica	55,821.00	0.00	41,407.00	0.00	97,228.00	0.00
5112.121.5.2	Honorarios asim. a Sal. Dirección Académica apoyo	43,303.50	0.00	34,103.50	0.00	77,407.00	0.00
5112.121.5.3	Honorarios asim. Sal. Dirección Académica	0.00	0.00	4,800.00	0.00	4,800.00	0.00
5112.121.5.4	Honorar. asim. a salarios Dirección Académica	12,517.50	0.00	2,503.50	0.00	15,021.00	0.00
5112.121.10	Honorarios asim a Sal. Unidad Académica Río Ballez	57,064.61	0.00	65,831.64	0.00	122,896.25	0.00
5112.121.10.2	Honorar. asim a sal Serv. Admvs. pers. apoyo	57,064.61	0.00	65,831.64	0.00	122,896.25	0.00
5112.121.16	Honorarios asimilados AEP	67,840.00	0.00	70,400.00	0.00	138,240.00	0.00
5112.121.16.4	Honorarios Asimilados AEP H/S/M	67,840.00	0.00	70,400.00	0.00	138,240.00	0.00
5112.121.19	Honorarios asimilados a salarios MBM	116,080.00	0.00	75,200.00	0.00	191,280.00	0.00
5112.121.19.4	Honorarios asimilados a salarios MBM H/S/M	116,080.00	0.00	75,200.00	0.00	191,280.00	0.00
5112.122	Sueldos base al personal eventual	4,048,811.14	0.00	3,756,777.17	0.00	7,805,588.31	0.00
5112.122.1	Sueldos base al personal eventual Rectoría	204,850.80	0.00	204,823.55	0.00	409,674.35	0.00
5112.122.1.1	Sueldos base p.event. Rectoría MMy S	184,413.60	0.00	184,413.60	0.00	368,827.20	0.00
5112.122.1.2	Sueldos base p. event. Rectoría personal apoyo	20,437.20	0.00	20,409.95	0.00	40,847.15	0.00
5112.122.2	Sueldos base al personal eventual Mto Industrial	733,693.27	0.00	502,215.12	0.00	1,235,908.39	0.00
5112.122.2.1	Sueldos base p. event. Mto. industrial MMy S	154,679.40	0.00	23,054.70	0.00	177,734.10	0.00
5112.122.2.2	Sueldos base p. event. Mto. indust personal apoyo	149,691.60	0.00	67,255.80	0.00	216,947.40	0.00
5112.122.2.3	Sueldo base Mto indus. PTC	251,265.30	0.00	254,187.90	0.00	505,453.20	0.00

5112.122.2.4	Sueldo Base MtoIndustrial H/S/M	178,056.97	0.00	157,716.72	0.00	335,773.69	0.00
5112.122.3	Sueldos base per. eventual Sist. productivos	323,075.19	0.00	284,810.94	0.00	607,886.13	0.00
5112.122.3.1	Sueldos base p.event. Sist. Productivos MM y S	71,290.80	0.00	71,290.80	0.00	142,581.60	0.00
5112.122.3.3	Sueldo base PIM PTC	172,091.55	0.00	163,034.10	0.00	335,125.65	0.00
5112.122.3.4	Sueldo base PIM H/S/M	79,692.84	0.00	50,486.04	0.00	130,178.88	0.00
5112.122.4	Sueldos base al personal event Tecm Información	390,479.43	0.00	385,613.99	0.00	776,093.42	0.00
5112.122.4.1	Sueldos base p.event. Tecm de la informac MM y S	71,290.80	0.00	71,290.80	0.00	142,581.60	0.00
5112.122.4.2	Sueldos base p.event. tec informacionpersonal apoyo	73,139.70	0.00	72,361.63	0.00	145,501.33	0.00
5112.122.4.3	Sueldo base Tecnolo Informa PTC	158,637.15	0.00	164,772.00	0.00	323,409.15	0.00
5112.122.4.4	Sueldos base Tecm Informacion H/S/M	87,411.78	0.00	77,189.56	0.00	164,601.34	0.00
5112.122.5	Sueldos base al personal event. Desarro educativo	1,251.72	0.00	38,685.79	0.00	39,937.51	0.00
5112.122.5.1	Sueldos base p.event. Direccion Academica MM y S	0.00	0.00	34,794.96	0.00	34,794.96	0.00
5112.122.5.2	Sueldos base p. event. Direccion Academ pnal apoyo	0.00	0.00	2,952.04	0.00	2,952.04	0.00
5112.122.5.4	Sueldos base p.event. Desarrollo Educativo H/S/M	1,251.72	0.00	938.79	0.00	2,190.51	0.00
5112.122.6	Sueldos base al personal eventual Serv. Escolares	170,935.93	0.00	170,935.93	0.00	341,871.86	0.00
5112.122.6.1	Sueldos base p.event. Serv. escolares MM y S	31,654.50	0.00	31,654.50	0.00	63,309.00	0.00
5112.122.6.2	Sueldos base p.event. Serv. Escolares pers apoyo	139,281.43	0.00	139,281.43	0.00	278,562.86	0.00
5112.122.7	Sueldo base p.event.Vinculación	265,100.10	0.00	290,373.05	0.00	555,473.15	0.00
5112.122.7.1	Sueldos base p. event. Vinculacion MM y S	138,328.20	0.00	138,328.20	0.00	276,656.40	0.00
5112.122.7.2	Sueldo base p. event.Vinculacion personal de apoyo	126,771.90	0.00	152,044.85	0.00	278,816.75	0.00
5112.122.9	Sueldos base p. event. Admón y Finanzas	342,206.40	0.00	329,763.02	0.00	671,969.42	0.00
5112.122.9.1	Sueldos base p. event. Direcc. Admva. MM y S	150,210.00	0.00	150,210.00	0.00	300,420.00	0.00
5112.122.9.2	Sueldo base p. event. Dir. Admva. personal apoyo	191,996.40	0.00	179,553.02	0.00	371,549.42	0.00
5112.122.10	Sueldos base p.event. Servicios Admros.	213,646.20	0.00	218,337.13	0.00	431,983.33	0.00
5112.122.10.1	Sueldos base p.event. Serv. Admros MM y S	71,290.80	0.00	71,290.80	0.00	142,581.60	0.00
5112.122.10.2	Sueldos base p.event. Serv. Admros. pers.apoyo	142,355.40	0.00	147,046.33	0.00	289,401.73	0.00
5112.122.12	Sueldos base UARB	267,674.67	0.00	217,881.24	0.00	485,555.91	0.00
5112.122.12.2	Sueldo base UARB personal de apoyo	94,729.50	0.00	94,699.62	0.00	189,429.12	0.00
5112.122.12.3	Sueldo base UARB PTC	54,344.70	0.00	42,654.30	0.00	96,999.00	0.00
5112.122.12.4	Sueldo base UARB H/S/M	118,600.47	0.00	80,527.32	0.00	199,127.79	0.00
5112.122.13	Sueldo Base Planeacion y evaluacion	271,255.85	0.00	281,047.31	0.00	552,303.16	0.00
5112.122.13.1	Sueldo base Planeacion y Evaluacion MMyS	138,328.20	0.00	138,328.20	0.00	276,656.40	0.00
5112.122.13.2	Sueldo base Planeacion personal de apoyo	132,927.65	0.00	142,719.11	0.00	275,646.76	0.00
5112.122.15	Sueldo base Depto. Comunicacion y extension	96,465.07	0.00	90,137.34	0.00	186,602.41	0.00
5112.122.15.2	Sueldo base Comunicac. y extension personal apoyo	96,465.07	0.00	90,137.34	0.00	186,602.41	0.00
5112.122.16	Sueldo Base AEP	227,080.44	0.00	206,009.82	0.00	433,090.26	0.00
5112.122.16.3	Sueldo Base AEP PTC	163,034.10	0.00	163,034.10	0.00	326,068.20	0.00
5112.122.16.4	Sueldo Base AEP H/S/M	64,046.34	0.00	42,975.72	0.00	107,022.06	0.00
5112.122.17	Investigación, Innovación y desarrollo Académico	188,546.45	0.00	188,546.80	0.00	377,093.25	0.00
5112.122.17.1	Sueldo Base IDA MMyS	98,107.20	0.00	98,107.20	0.00	196,214.40	0.00
5112.122.17.2	Sueldo base IDA personal de apoyo	90,439.25	0.00	90,439.60	0.00	180,878.85	0.00
5112.122.18	Sueldos base p.event. Academicos	0.00	0.00	74,669.28	0.00	74,669.28	0.00
5112.122.18.1	Sueldos base p even Academicos Mm y s	0.00	0.00	61,044.48	0.00	61,044.48	0.00
5112.122.18.2	Sueldos base p.event. Academico pers.apoyo	0.00	0.00	13,624.80	0.00	13,624.80	0.00
5112.122.19	Sueldo Base personal eventual MBM	292,784.22	0.00	213,161.46	0.00	505,945.68	0.00
5112.122.19.3	Sueldo Base MBM PTC	145,498.50	0.00	109,268.70	0.00	254,767.20	0.00
5112.122.19.4	Sueldo Base personal eventual H/S/M	147,285.72	0.00	103,892.76	0.00	251,178.48	0.00
5112.122.20	Sueldo base al personal eventual R.H	59,765.40	0.00	59,765.40	0.00	119,530.80	0.00
5112.122.20.2	Sueldo base al personal R.H mm y superior	59,765.40	0.00	59,765.40	0.00	119,530.80	0.00
5113	Remuneraciones adicionales y especiales	662,009.23	0.00	468,365.26	0.00	1,130,374.49	0.00
5113.131	Rema adici Prima de antigüedad	0.00	0.00	23,783.24	0.00	23,783.24	0.00
5113.131.5	Prima anti, Depto. MMP	0.00	0.00	23,122.32	0.00	23,122.32	0.00
5113.131.5.4	Prima antigüedad H/S/M	0.00	0.00	23,122.32	0.00	23,122.32	0.00
5113.131.12	Rem adicional Prima Antigüedad UARB	0.00	0.00	660.92	0.00	660.92	0.00
5113.131.12.4	Rem adicional prima Antigüedad UARB	0.00	0.00	660.92	0.00	660.92	0.00
5113.132	Prima vacacional, dominical y gratificaciones	661,263.47	0.00	430,557.46	0.00	1,091,820.93	0.00
5113.132.1	Primas y Gratif. Rectoria	28,844.57	0.00	19,550.69	0.00	48,395.26	0.00
5113.132.1.1	Primas y Gratif. Rectoria MM y S	25,261.61	0.00	17,121.82	0.00	42,383.43	0.00
5113.132.1.2	Rectoria Personal de apoyo	3,582.96	0.00	2,428.87	0.00	6,011.83	0.00
5113.132.2	Mtto. Industrial	85,939.68	0.00	55,969.91	0.00	141,909.59	0.00
5113.132.2.2	Mtto. Industrial personal de apoyo	8,328.39	0.00	5,644.80	0.00	13,973.19	0.00
5113.132.2.3	Mtto. Industrial PTC	51,024.34	0.00	34,583.16	0.00	85,607.50	0.00
5113.132.2.4	Mtto. Industrial H/S/M	26,586.95	0.00	15,741.95	0.00	42,328.90	0.00
5113.132.3	Vinculacion	0.00	0.00	23,948.50	0.00	23,948.50	0.00
5113.132.3.1	Vinculacion MM y S	0.00	0.00	11,537.90	0.00	11,537.90	0.00
5113.132.3.2	Vinculación personal de apoyo	0.00	0.00	12,410.60	0.00	12,410.60	0.00
5113.132.4	Tecnologías de informacion	60,335.81	0.00	38,625.87	0.00	98,961.68	0.00
5113.132.4.1	Tecnologías de la informacion MM y S	9,765.87	0.00	6,619.10	0.00	16,384.97	0.00
5113.132.4.2	Tecnologías de la informacion personal de apoyo	12,987.41	0.00	8,802.58	0.00	21,789.99	0.00
5113.132.4.3	Tecnolo. de la informacion PTC	22,437.46	0.00	15,207.61	0.00	37,645.07	0.00
5113.132.4.4	Tecn. de la informacion H/S/M	15,145.07	0.00	7,996.58	0.00	23,141.65	0.00
5113.132.5	Dirección Académica	35,971.95	0.00	17,854.09	0.00	53,826.04	0.00
5113.132.5.1	Dirección Académica MMyS	32,388.39	0.00	15,425.22	0.00	47,813.61	0.00
5113.132.5.2	Dirección Académica personal de apoyo	3,583.56	0.00	2,428.87	0.00	6,012.43	0.00
5113.132.6	Servicios Escolares	29,977.61	0.00	20,318.16	0.00	50,295.77	0.00
5113.132.6.2	Serv. escolares personal de apoyo	29,977.61	0.00	20,318.16	0.00	50,295.77	0.00
5113.132.7	Vinculación	32,710.61	0.00	4,750.09	0.00	37,460.70	0.00

5113.132.7.1	Vinculación MM y S	18,949.10	0.00	1,305.38	0.00	20,254.48	0.00
5113.132.7.2	Vinculación personal de apoyo	13,761.51	0.00	3,444.71	0.00	17,206.22	0.00
5113.132.8	PIM	48,888.04	0.00	30,413.61	0.00	79,301.65	0.00
5113.132.8.1	PIM MM y S	9,765.87	0.00	6,619.10	0.00	16,384.97	0.00
5113.132.8.3	PIM profesor PTC	28,586.88	0.00	19,375.55	0.00	47,962.43	0.00
5113.132.8.4	PIM H/S/M	10,535.29	0.00	4,418.96	0.00	14,954.25	0.00
5113.132.9	Dirección Administrativa	57,792.64	0.00	41,413.36	0.00	99,206.00	0.00
5113.132.9.1	Dirección Administrativa MM y S	28,714.99	0.00	19,462.38	0.00	48,177.37	0.00
5113.132.9.2	Dirección Administrativa personal de apoyo	29,077.65	0.00	21,950.98	0.00	51,028.63	0.00
5113.132.10	Serv. Admvs.	32,896.59	0.00	24,157.12	0.00	57,053.71	0.00
5113.132.10.1	Serv. Admvs. MM y S	9,765.87	0.00	6,619.10	0.00	16,384.97	0.00
5113.132.10.2	Servicios Admvs. personal de apoyo	23,130.72	0.00	17,538.02	0.00	40,668.74	0.00
5113.132.12	Prima Vacacional UARB	46,989.98	0.00	29,202.77	0.00	76,192.75	0.00
5113.132.12.2	Prima Vacacional UARB pnal apoyo	16,610.00	0.00	11,257.89	0.00	27,867.89	0.00
5113.132.12.3	Prim. vac. PTC UARB	9,528.94	0.00	6,458.51	0.00	15,987.45	0.00
5113.132.12.4	Prima Vac. H/S/M UARB	20,851.04	0.00	11,486.37	0.00	32,337.41	0.00
5113.132.13	Prima Vac. Planeación y Evaluación	35,552.15	0.00	29,564.72	0.00	65,116.87	0.00
5113.132.13.1	Prima vac. Planeación y evaluación MM y S	18,949.10	0.00	12,843.28	0.00	31,792.38	0.00
5113.132.13.2	Prima vac. Planeación personal de apoyo	16,603.05	0.00	16,721.44	0.00	33,324.49	0.00
5113.132.15	Prima vac. Comunicación y Difusión	19,148.51	0.00	10,721.30	0.00	29,869.81	0.00
5113.132.15.1	Prima vac. Comunicación MM y S	2,473.35	0.00	0.00	0.00	2,473.35	0.00
5113.132.15.2	Prim Vac. Comunicación personal de apoyo	16,675.16	0.00	10,721.30	0.00	27,396.46	0.00
5113.132.16	Prim. Vacacional AEP	50,298.79	0.00	24,338.35	0.00	74,637.14	0.00
5113.132.16.3	Prim. Vacacional PTC	41,080.41	0.00	19,375.55	0.00	60,455.96	0.00
5113.132.16.4	Prim. Vacacional H/S/M	9,218.38	0.00	4,962.80	0.00	14,181.18	0.00
5113.132.17	Prima vac. y gratificaciones IIDA	29,297.40	0.00	19,857.12	0.00	49,154.52	0.00
5113.132.17.1	Prima Vac. y gratific. mandos medios sup IIDA	13,439.29	0.00	9,108.85	0.00	22,548.14	0.00
5113.132.17.2	Prima vac. gratific. personal de apoyo IIDA	15,858.11	0.00	10,748.27	0.00	26,606.38	0.00
5113.132.19	Prima Vac. domini y gratificaciones Minería	59,749.37	0.00	38,518.22	0.00	98,267.59	0.00
5113.132.19.3	PrimaVac. dom y gratif. MBM PTC	25,512.16	0.00	17,291.58	0.00	42,803.74	0.00
5113.132.19.4	Prima Vac y gratificaciones Minería H/S/M	34,237.21	0.00	21,226.64	0.00	55,463.85	0.00
5113.132.20	Prima vacacional, dominical y gratificación R.H	6,869.77	0.00	1,353.58	0.00	8,223.35	0.00
5113.132.20.2	Prima Vacacional y gratificación R.H por apoyo	6,869.77	0.00	1,353.58	0.00	8,223.35	0.00
5113.133	Vacaciones proporcionales	745.76	0.00	14,024.56	0.00	14,770.32	0.00
5113.133.5	Vac. propor. Dirección Académica	745.76	0.00	12,370.52	0.00	13,116.28	0.00
5113.133.5.1	Vac. propor. Desarrollo Educativo MM y S	0.00	0.00	5,241.10	0.00	5,241.10	0.00
5113.133.5.4	Profe asignatura H/S/M	745.76	0.00	7,129.42	0.00	7,875.18	0.00
5113.133.12	Vac. proporcionales UARB	0.00	0.00	1,654.04	0.00	1,654.04	0.00
5113.133.12.3	Vaca. Proporcionales UARB PTC	0.00	0.00	890.41	0.00	890.41	0.00
5113.133.12.4	Vac. prop. UARB H/S/M	0.00	0.00	763.63	0.00	763.63	0.00
5114	Seguridad Social	707,175.16	0.00	700,059.99	0.00	1,407,235.15	0.00
5114.141	Aport. de Seguridad Social ISSSTE	465,725.02	0.00	461,219.25	0.00	926,944.27	0.00
5114.141.1	Seguridad Social ISSSTE Rectoría	11,558.47	0.00	11,529.03	0.00	23,087.50	0.00
5114.141.1.1	Seguridad Social ISSSTE Rectoría MM y S	8,930.85	0.00	8,930.85	0.00	17,861.70	0.00
5114.141.1.2	Seguridad Social ISSSTE Rectoría Personal de apoyo	2,627.62	0.00	2,598.18	0.00	5,225.80	0.00
5114.141.2	Seguridad Social ISSSTE Mito. Industrial	68,561.16	0.00	69,981.09	0.00	138,542.25	0.00
5114.141.2.2	ISSSTE Mito. Industrial Personal de apoyo	6,106.72	0.00	6,038.28	0.00	12,145.00	0.00
5114.141.2.3	Aport. ISSSTE Mito. Industrial PTC	37,237.15	0.00	36,729.87	0.00	73,967.02	0.00
5114.141.2.4	Aport. ISSSTE Mito industrial H/S/M	25,217.29	0.00	27,212.94	0.00	52,430.23	0.00
5114.141.4	Seguridad Social ISSSTE Tecnologías de la Informa	42,739.52	0.00	40,688.55	0.00	83,428.07	0.00
5114.141.4.1	ISSSTE Tec. de la información MM y S	8,930.85	0.00	8,930.85	0.00	17,861.70	0.00
5114.141.4.2	ISSSTE Tec. de la información Personal de apoyo	9,522.91	0.00	9,416.19	0.00	18,939.10	0.00
5114.141.4.3	Aport. ISSSTE Tecnol. PTC	15,620.98	0.00	15,021.06	0.00	30,642.04	0.00
5114.141.4.4	Aport. ISSSTE Tecnol. H/S/M	8,664.78	0.00	7,320.45	0.00	15,985.23	0.00
5114.141.5	Seguridad Social ISSSTE Direc. Académica	21,914.06	0.00	22,596.93	0.00	44,510.99	0.00
5114.141.5.1	ISSSTE Dirección Académica MM y S	17,861.70	0.00	17,861.70	0.00	35,723.40	0.00
5114.141.5.2	ISSSTE Dirección Académica Personal de apoyo	4,052.36	0.00	4,735.23	0.00	8,787.59	0.00
5114.141.6	Seguridad Social ISSSTE Servicios Escolares	22,912.50	0.00	23,132.01	0.00	46,044.51	0.00
5114.141.6.2	ISSSTE Serv.escolares Personal de apoyo	22,912.50	0.00	23,132.01	0.00	46,044.51	0.00
5114.141.7	Aport. de Seg. Social ISSSTE Vinculación	25,311.02	0.00	29,573.07	0.00	54,884.09	0.00
5114.141.7.1	Aport Seg.Soc. ISSSTE vinculación MM y S	8,930.85	0.00	8,930.85	0.00	17,861.70	0.00
5114.141.7.2	ISSSTE Vinculación Personal de apoyo	16,380.17	0.00	20,642.22	0.00	37,022.39	0.00
5114.141.8	Aport.Seg.Social ISSSTE Depto. PIM MM y S	35,937.26	0.00	34,776.00	0.00	70,713.26	0.00
5114.141.8.1	Aport.Seg.Social ISSSTE MM y S	8,930.85	0.00	8,930.85	0.00	17,861.70	0.00
5114.141.8.3	Apor Seg.Soc ISSSTE depto. PIM PTC	20,129.99	0.00	19,479.54	0.00	39,609.53	0.00
5114.141.8.4	AporSeg. Soc ISSSTE PIM H/S/M	6,876.42	0.00	6,365.61	0.00	13,242.03	0.00
5114.141.9	Aport. de Seguridad Social ISSSTE Dirección Admini	36,945.65	0.00	33,013.17	0.00	69,958.82	0.00
5114.141.9.1	AporSeg.Soc ISSSTE Dirección Administ. MM y S	11,907.80	0.00	8,930.85	0.00	20,838.65	0.00
5114.141.9.2	Aport Seg.Soc ISSSTE Dirección Admisoral de apoyo	25,037.85	0.00	24,082.32	0.00	49,120.17	0.00
5114.141.10	Aport. Seg. Social ISSSTE Ser. Admvs.	28,165.45	0.00	29,112.48	0.00	57,277.93	0.00
5114.141.10.1	Apor.Seg.Soc ISSSTE Serv. Admvs MM y S	8,930.85	0.00	8,930.85	0.00	17,861.70	0.00
5114.141.10.2	Apor.Seg.Soc ISSSTE Serv. Administ pres. apoyo	19,234.60	0.00	20,181.63	0.00	39,416.23	0.00
5114.141.12	Aport. ISSSTE UARB	32,102.17	0.00	30,539.70	0.00	62,641.87	0.00
5114.141.12.2	Aport. ISSSTE UARB personal de apoyo	13,486.90	0.00	14,004.30	0.00	27,491.20	0.00
5114.141.12.3	Aport ISSSTE UARB PTC	8,799.93	0.00	9,628.08	0.00	18,428.01	0.00
5114.141.12.4	Aport ISSSTE UARB H/S/M	9,815.34	0.00	6,907.32	0.00	16,722.66	0.00
5114.141.13	Aportación ISSSTE Planeación y evaluación	19,398.02	0.00	19,638.45	0.00	39,036.47	0.00

5114.141.13.1	Apot. ISSSTE Planeacion MM y S	8,930.85	0.00	8,930.85	0.00	17,861.70	0.00
5114.141.13.2	Aport. ISSSTE Planeacion person de apoyo	10,467.17	0.00	10,707.60	0.00	21,174.77	0.00
5114.141.15	Aportacion de ISSSTE Comunicacion y Difusion	14,443.00	0.00	14,486.91	0.00	28,929.91	0.00
5114.141.15.2	Aport. ISSSTE Com. y Dif. personal de apoyo	14,443.00	0.00	14,486.91	0.00	28,929.91	0.00
5114.141.16	Aort. ISSSSTE AEP	33,438.79	0.00	28,843.71	0.00	62,282.50	0.00
5114.141.16.3	Aport. ISSSSTE AEP PTC	25,723.53	0.00	20,726.22	0.00	46,449.75	0.00
5114.141.16.4	Aport. ISSSSTE AEP H/S/M	7,715.26	0.00	8,117.49	0.00	15,832.75	0.00
5114.141.17	Aport de seguridad social ISSSTE IIDA	20,558.66	0.00	20,428.35	0.00	40,987.01	0.00
5114.141.17.1	Aport de seguridad social MM y S IIDA	8,930.85	0.00	8,930.85	0.00	17,861.70	0.00
5114.141.17.2	Aport seguridad social ISSSTE personal de apoyo	11,627.81	0.00	11,497.50	0.00	23,125.31	0.00
5114.141.18	ISSSTE Minas	51,739.29	0.00	52,879.80	0.00	104,619.09	0.00
5114.141.18.3	ISSSTE Minas PTC	21,826.27	0.00	23,176.47	0.00	45,002.74	0.00
5114.141.18.4	Aportaciones de Seg Social H/S/M Minería	29,913.02	0.00	29,703.33	0.00	59,616.35	0.00
5114.142	Aportaciones de Fondos de Vivienda FOVISSSTE	165,410.51	0.00	163,596.15	0.00	329,006.66	0.00
5114.142.1	Aport. FOVISSSTE Rectoría	4,396.54	0.00	4,385.34	0.00	8,781.88	0.00
5114.142.1.1	FOVISSSTE Rectoría MM y S	3,397.05	0.00	3,397.05	0.00	6,794.10	0.00
5114.142.1.2	FOVISSSTE Rectoría Personal de apoyo	999.49	0.00	988.29	0.00	1,987.78	0.00
5114.142.2	Aport. FOVISSSTE Mito. Industrial	26,078.78	0.00	26,618.88	0.00	52,697.66	0.00
5114.142.2.2	FOVISSSTE Mito. Industrial Personal de apoyo	2,322.83	0.00	2,296.80	0.00	4,619.63	0.00
5114.142.2.3	Aport FOVISSSTE Mito. industrial PTC	14,163.99	0.00	13,971.03	0.00	28,135.02	0.00
5114.142.2.4	Aport. FOVISSSTE Mito. industrial H/S/M	9,591.96	0.00	10,351.05	0.00	19,943.01	0.00
5114.142.3	Aport. FOVISSSTE Vinculacion y Extension	9,627.63	0.00	11,248.80	0.00	20,876.43	0.00
5114.142.3.1	FOVISSSTE Vinculacion MM y S	3,397.05	0.00	3,397.05	0.00	6,794.10	0.00
5114.142.3.2	FOVISSSTE Vinculacion Personal de apoyo	6,230.58	0.00	7,851.75	0.00	14,082.33	0.00
5114.142.4	Aport. FOVISSSTE Tecnologías de la informacion	16,256.97	0.00	15,476.85	0.00	31,733.82	0.00
5114.142.4.1	FOVISSSTE TIC 'S MM y S	3,397.05	0.00	3,397.05	0.00	6,794.10	0.00
5114.142.4.2	FOVISSSTE TIC 'S Personal de apoyo	3,622.26	0.00	3,581.67	0.00	7,203.93	0.00
5114.142.4.3	Aportac. FOVISSSTE TIC 'S PTC	5,941.81	0.00	5,713.62	0.00	11,655.43	0.00
5114.142.4.4	Aport. FOVISSSTE TIC 'S H/S/M	3,295.85	0.00	2,784.51	0.00	6,080.36	0.00
5114.142.5	Aport. FOVISSSTE Dirección Académica	8,335.49	0.00	8,595.24	0.00	16,930.73	0.00
5114.142.5.1	FOVISSSTE Dirección Académica MM y S	6,794.10	0.00	6,794.10	0.00	13,588.20	0.00
5114.142.5.2	FOVISSSTE Dirección Académica Personal de apoyo	1,541.39	0.00	1,801.14	0.00	3,342.53	0.00
5114.142.6	Aport. FOVISSSTE Servicio Escolares	8,715.30	0.00	8,798.79	0.00	17,514.09	0.00
5114.142.6.2	FOVISSSTE Serv. Escolares Personal de apoyo	8,715.30	0.00	8,798.79	0.00	17,514.09	0.00
5114.142.8	Aportac. de fond vivienda FOVISSSTE Depto. PIM	13,669.55	0.00	13,227.84	0.00	26,897.39	0.00
5114.142.8.1	Aport.fond vivienda FOVISSSTE Depto.PIM MM y S	3,397.05	0.00	3,397.05	0.00	6,794.10	0.00
5114.142.8.3	Apor.fondo vivienda FOVISSSTE PIM PTC	7,656.90	0.00	7,409.49	0.00	15,066.39	0.00
5114.142.8.4	Aport fondo vivienda FOVISSSTE PIM H/S/M	2,615.60	0.00	2,421.30	0.00	5,036.90	0.00
5114.142.9	Aporta.fondo de vivienda FOVISSSTE Dirección Admin	14,053.12	0.00	12,557.31	0.00	26,610.43	0.00
5114.142.9.1	Aport fondo de viv.FOVISSSTE Dirección Adm MM y S	4,529.40	0.00	3,397.05	0.00	7,926.45	0.00
5114.142.9.2	Aport.de Fondo Vivienda FOVISSSTE Dir Ad pers apoyo	9,523.72	0.00	9,160.26	0.00	18,683.98	0.00
5114.142.10	Aport fondo vivienda FOVISSSTE Serv. Admvos.	10,352.87	0.00	10,532.85	0.00	20,885.72	0.00
5114.142.10.1	Aport fondo de viv.FOVISSSTE Serv. Admvos. MM y S	3,397.05	0.00	3,397.05	0.00	6,794.10	0.00
5114.142.10.2	Aport fondo viv.Serv. Admvos. personal apoy	6,955.82	0.00	7,135.80	0.00	14,091.62	0.00
5114.142.12	Aportac. FOVISSSTE UARB	12,211.14	0.00	11,617.02	0.00	23,828.16	0.00
5114.142.12.2	Aportac. FOVISSSTE personal de apoyo	4,020.27	0.00	3,662.25	0.00	7,682.52	0.00
5114.142.12.3	Aportac Foviste UARB PTC	2,657.69	0.00	2,627.91	0.00	5,285.60	0.00
5114.142.12.4	Aport. Foviste UARB H/S/M	5,533.18	0.00	5,326.86	0.00	10,860.04	0.00
5114.142.13	Aport. FOVISSSTE Planeacion y Evaluacion	7,378.49	0.00	7,469.94	0.00	14,848.43	0.00
5114.142.13.1	Aport. FOVISSSTE Planeacion MM y S	3,397.05	0.00	3,397.05	0.00	6,794.10	0.00
5114.142.13.2	Aport FOVISSSTE Planeacion personal de apoyo	3,981.44	0.00	4,072.89	0.00	8,054.33	0.00
5114.142.15	Aport. FOVISSSTE Comunicacion y Difusion	5,493.73	0.00	5,510.43	0.00	11,004.16	0.00
5114.142.15.2	Aport. FOVISSSTE Comunicacion personal de apoyo	5,493.73	0.00	5,510.43	0.00	11,004.16	0.00
5114.142.16	Aport. FOVISSSTE AEP	12,718.87	0.00	10,970.85	0.00	23,689.72	0.00
5114.142.16.3	Aport. FOVISSSTE AEP PTC	9,784.54	0.00	7,883.70	0.00	17,668.24	0.00
5114.142.16.4	Aport. FOVISSSTE AEP H/S/M	2,934.33	0.00	3,087.15	0.00	6,021.48	0.00
5114.142.17	Aportaciones De fondos ISSSTE IIDA	7,819.96	0.00	7,770.39	0.00	15,590.35	0.00
5114.142.17.1	Aportaciones de fondos ISSSTE IIDA My m	3,397.05	0.00	3,397.05	0.00	6,794.10	0.00
5114.142.17.2	Aportaciones de Fondos ISSSTE personal apoyo	4,422.91	0.00	4,373.34	0.00	8,796.25	0.00
5114.142.18	Aport. FOVISSSTE Minas	8,302.07	0.00	8,815.62	0.00	17,117.69	0.00
5114.142.18.3	Aport. FOVISSSTE Minas PTC	8,302.07	0.00	8,815.62	0.00	17,117.69	0.00
5114.143	Aportaciones de Fondo para el Retiro SAR	76,039.63	0.00	75,244.59	0.00	151,284.22	0.00
5114.143.1	Aport. Fondo para el Retiro SAR Rectoría	1,758.61	0.00	1,754.13	0.00	3,512.74	0.00
5114.143.1.1	SAR Rectoría MM y S	1,358.82	0.00	1,358.82	0.00	2,717.64	0.00
5114.143.1.2	SAR Rectoría Personal de apoyo	399.79	0.00	395.31	0.00	795.10	0.00
5114.143.2	Aport. Fondo para el Retiro SAR Mito. Industrial	10,431.52	0.00	10,647.57	0.00	21,079.09	0.00
5114.143.2.2	SAR Mito. industrial Personal de apoyo	929.12	0.00	918.72	0.00	1,847.84	0.00
5114.143.2.3	Aport. SAR Mito. industrial PTC	5,665.61	0.00	5,588.43	0.00	11,254.04	0.00
5114.143.2.4	Aportacion SAR Mito. Industrial H/S/M	3,836.79	0.00	4,140.42	0.00	7,977.21	0.00
5114.143.3	Aport. Fondo para el Retiro SAR Vinculacion	3,851.05	0.00	4,499.52	0.00	8,350.57	0.00
5114.143.3.1	SAR Vinculacion MM y S	1,358.82	0.00	1,358.82	0.00	2,717.64	0.00
5114.143.3.2	SAR Vinculacion Personal de apoyo	2,492.23	0.00	3,140.70	0.00	5,632.93	0.00
5114.143.4	Aport. Fondo para el Retiro SAR TIC 'S	6,502.79	0.00	6,190.74	0.00	12,693.53	0.00
5114.143.4.1	SAR TIC 'S MM y S	1,358.82	0.00	1,358.82	0.00	2,717.64	0.00
5114.143.4.2	SAR TIC 'S Personal de apoyo	1,448.91	0.00	1,432.68	0.00	2,881.59	0.00
5114.143.4.3	Aportacion SAR TIC 'S PTC	2,376.71	0.00	2,285.43	0.00	4,662.14	0.00
5114.143.4.4	Aport. SAR TIC 'S H/S/M	1,318.35	0.00	1,113.81	0.00	2,432.16	0.00

5114.143.5	Aport.Fondo para el Retiro SAR Desarrollo Educativ	3,334.19	0.00	3,438.09	0.00	6,772.28	0.00
5114.143.5.1	SAR Dirección Académica MM y S	2,717.64	0.00	2,717.64	0.00	5,435.28	0.00
5114.143.5.2	SAR Dirección Académica Personal de apoyo	616.55	0.00	720.45	0.00	1,337.00	0.00
5114.143.6	Aport. Fondo para el Retiro SAR Serv Escolares	3,485.99	0.00	3,519.33	0.00	7,005.32	0.00
5114.143.6.2	SAR Serv. escolares. Personal de apoyo	3,485.99	0.00	3,519.33	0.00	7,005.32	0.00
5114.143.8	Aport. de fondo para el Retiro SAR Depto. PIM	5,467.82	0.00	5,291.13	0.00	10,758.95	0.00
5114.143.8.1	Aport fondo para Retiro SAR Depto. PIM MM y S	1,358.82	0.00	1,358.82	0.00	2,717.64	0.00
5114.143.8.3	Aport de fondo para retiro SAR PIM PTC	3,062.76	0.00	2,963.79	0.00	6,026.55	0.00
5114.143.8.4	Aport fondo retiro SAR PIM H/S/M	1,046.24	0.00	968.52	0.00	2,014.76	0.00
5114.143.9	Aport de fondo par ael Retiro SAR Admón y Finanzas	5,621.25	0.00	5,022.93	0.00	10,644.18	0.00
5114.143.9.1	Aport fondo retiro SARAdmon y fiananzas MM y S	1,811.76	0.00	1,358.82	0.00	3,170.58	0.00
5114.143.9.2	Aport fondo retiro SAR Admon y F personal de apoyo	3,809.49	0.00	3,664.11	0.00	7,473.60	0.00
5114.143.10	Apor de fondo retiro SAR Serv. Admvos.	4,141.15	0.00	4,213.14	0.00	8,354.29	0.00
5114.143.10.1	Aport fondo retiro SAR Serv. Admvos MM y S	1,358.82	0.00	1,358.82	0.00	2,717.64	0.00
5114.143.10.2	Aport de fono retiro SARServ. Admvos per. apoyo	2,782.33	0.00	2,854.32	0.00	5,636.65	0.00
5114.143.12	Aport. SAR UARB	4,884.49	0.00	4,646.82	0.00	9,531.31	0.00
5114.143.12.2	Aport. SAR UARB personal de apoyo	1,608.13	0.00	1,464.90	0.00	3,073.03	0.00
5114.143.12.3	Aport. SAR UARB PTC	1,063.08	0.00	1,051.17	0.00	2,114.25	0.00
5114.143.12.4	Aport. SAR UARB H/S/M	2,213.28	0.00	2,130.75	0.00	4,344.03	0.00
5114.143.13	Aport. SAR Planeación	2,951.39	0.00	2,987.97	0.00	5,939.36	0.00
5114.143.13.1	Aporta. SAR Planeacion MM y S	1,358.82	0.00	1,358.82	0.00	2,717.64	0.00
5114.143.13.2	Aport SAR Planeacion personal de apoyo	1,592.57	0.00	1,629.15	0.00	3,221.72	0.00
5114.143.15	Aport. SAR Comunicacion y Difusión	2,197.48	0.00	2,204.16	0.00	4,401.64	0.00
5114.143.15.2	Aport. SAR Comunicacion personal de apoyo	2,197.48	0.00	2,204.16	0.00	4,401.64	0.00
5114.143.16	Aport fondo retiro SAR AEP	5,087.55	0.00	4,388.34	0.00	9,475.89	0.00
5114.143.16.3	Aport fondo retiro Sar AEP PTC	3,913.82	0.00	3,153.48	0.00	7,067.30	0.00
5114.143.16.4	Aport. fondo retiro SAR AEP H/S/M	1,173.73	0.00	1,234.86	0.00	2,408.59	0.00
5114.143.17	Aportaciones para Fondo para el Retiro SAR IIDA	3,127.98	0.00	3,108.15	0.00	6,236.13	0.00
5114.143.17.1	Aportaciones para Fondo Retiro IIDA Mm y s	1,358.82	0.00	1,358.82	0.00	2,717.64	0.00
5114.143.17.2	Aportaciones para Fondo para el retiro SAR IIDA pa	1,769.16	0.00	1,749.33	0.00	3,518.49	0.00
5114.143.18	Aportaciones Fondo para el retiro SAR Minas	13,196.37	0.00	13,332.57	0.00	26,528.94	0.00
5114.143.18.3	Aportaciones Fondo para el retiro SAR Minas PTC	3,320.85	0.00	3,526.29	0.00	6,847.14	0.00
5114.143.18.4	Aportaciones Fondo para el retiro SAR minas	9,875.52	0.00	9,806.28	0.00	19,681.80	0.00
5115	Otras prestaciones sociales y economicas	341,083.70	0.00	322,193.69	0.00	663,277.39	0.00
5115.154	Prestaciones contractuales	341,083.70	0.00	322,193.69	0.00	663,277.39	0.00
5115.154.4	Despensa	282,039.22	0.00	272,135.68	0.00	554,174.90	0.00
5115.154.4.1	Despensa Rectoria	3,765.00	0.00	3,759.98	0.00	7,524.98	0.00
5115.154.4.1.2	Despensa Rectoria personal de apoyo	3,765.00	0.00	3,759.98	0.00	7,524.98	0.00
5115.154.4.2	Despensa Mto. Industrial	40,864.18	0.00	40,288.31	0.00	81,152.49	0.00
5115.154.4.2.2	Despensa Mto. industrial personal de apoyo	7,530.00	0.00	8,073.83	0.00	15,603.83	0.00
5115.154.4.2.3	Despensa Mto. industrial PTC	21,335.00	0.00	22,590.00	0.00	43,925.00	0.00
5115.154.4.2.4	Despensa Mto. industrial H/S/M	11,999.18	0.00	9,624.48	0.00	21,623.66	0.00
5115.154.4.3	Despensa PIM	16,906.70	0.00	13,834.36	0.00	30,741.06	0.00
5115.154.4.3.3	Despensa PIM PTC	11,295.00	0.00	11,295.00	0.00	22,590.00	0.00
5115.154.4.3.4	Despensa PIM H/S/M	5,611.70	0.00	2,539.36	0.00	8,151.06	0.00
5115.154.4.4	Despensa Tecnologías de la Información	28,953.94	0.00	26,226.19	0.00	55,180.13	0.00
5115.154.4.4.2	Despensa Tic 's personal de apoyo	10,667.52	0.00	10,322.71	0.00	20,990.23	0.00
5115.154.4.4.3	Despensa Tic 's PTC	11,922.50	0.00	11,295.00	0.00	23,217.50	0.00
5115.154.4.4.4	Despensa Tic 's H/S/M	6,363.92	0.00	4,608.48	0.00	10,972.40	0.00
5115.154.4.5	Despensa Dirección Académica	3,859.05	0.00	3,187.66	0.00	7,046.71	0.00
5115.154.4.5.2	Despensa Dirección Académica personal de apoyo	3,765.00	0.00	3,137.50	0.00	6,902.50	0.00
5115.154.4.5.4	Despensa Desarr. educat. H/S/M	94.05	0.00	50.16	0.00	144.21	0.00
5115.154.4.6	Despensa Serv. escolares	22,584.98	0.00	22,584.98	0.00	45,169.96	0.00
5115.154.4.6.2	Despensa Serv. Escolares personal de apoyo	22,584.98	0.00	22,584.98	0.00	45,169.96	0.00
5115.154.4.7	Despensa Vinculación	10,667.50	0.00	11,917.48	0.00	22,584.98	0.00
5115.154.4.7.2	Despensa Vinculación personal de apoyo	10,667.50	0.00	11,917.48	0.00	22,584.98	0.00
5115.154.4.9	Despensa Admón y finanzas	16,942.50	0.00	17,434.46	0.00	34,376.96	0.00
5115.154.4.9.2	Despensa Dirección Administrativa personal apoyo	16,942.50	0.00	17,434.46	0.00	34,376.96	0.00
5115.154.4.10	Despensa Serv. Admvos.	28,865.00	0.00	30,067.71	0.00	58,932.71	0.00
5115.154.4.10.2	Despensa Serv. Admvos. personal de apoyo	28,865.00	0.00	30,067.71	0.00	58,932.71	0.00
5115.154.4.12	Despensa UARB	25,383.11	0.00	22,518.68	0.00	47,901.79	0.00
5115.154.4.12.2	Despensa UARB personal de apoyo	12,706.88	0.00	12,703.10	0.00	25,409.98	0.00
5115.154.4.12.3	Despensa UARB PTC	3,764.95	0.00	3,765.00	0.00	7,529.95	0.00
5115.154.4.12.4	Despensa UARB H/S/M	8,911.28	0.00	6,050.58	0.00	14,961.86	0.00
5115.154.4.13	Despensa Planeación y evaluación	8,785.00	0.00	10,510.62	0.00	19,295.62	0.00
5115.154.4.13.2	Despensa Planeación personal de apoyo	8,785.00	0.00	10,510.62	0.00	19,295.62	0.00
5115.154.4.15	Despensa Comunicación y difusión	9,561.54	0.00	8,934.35	0.00	18,495.89	0.00
5115.154.4.15.2	Despensa Comunicación y dif. personal de apoyo	9,561.54	0.00	8,934.35	0.00	18,495.89	0.00
5115.154.4.16	Despensa AEP	20,609.96	0.00	20,438.74	0.00	41,048.70	0.00
5115.154.4.16.3	Despensa AEP PTC	16,315.00	0.00	17,554.52	0.00	33,869.52	0.00
5115.154.4.16.4	Despensa AEP H/S/M	4,294.96	0.00	2,884.22	0.00	7,179.18	0.00
5115.154.4.17	Despensa Investigación,Inn. Desarro Academico	11,295.00	0.00	11,295.00	0.00	22,590.00	0.00
5115.154.4.17.2	Despensa IIDA personal de apoyo	11,295.00	0.00	11,295.00	0.00	22,590.00	0.00
5115.154.4.19	Despensa MBM personal eventual	25,465.76	0.00	21,607.16	0.00	47,072.92	0.00
5115.154.4.19.3	Despensa MBM PTC	11,922.50	0.00	8,785.00	0.00	20,707.50	0.00
5115.154.4.19.4	Despensa MBM H/S/M	13,543.26	0.00	12,822.16	0.00	26,365.42	0.00
5115.154.4.20	Despensa Recursos Humanos	7,530.00	0.00	7,530.00	0.00	15,060.00	0.00



5115.154.4.20.2	Despensa R.H personal de apoyo	7,530.00	0.00	7,530.00	0.00	15,060.00	0.00
5115.154.5	Material Didáctico	59,044.48	0.00	50,058.01	0.00	109,102.49	0.00
5115.154.5.2	Mat. Didáctico Mito. Industrial	13,568.08	0.00	13,225.14	0.00	26,793.22	0.00
5115.154.5.2.3	Mat. Didáctico Mito. Industrial PTC	7,625.20	0.00	8,318.40	0.00	15,943.60	0.00
5115.154.5.2.4	Mat. Didáctico Mito. Industrial H/S/M	5,942.88	0.00	4,906.74	0.00	10,849.62	0.00
5115.154.5.3	Mat. Didáctico PIM	10,351.44	0.00	7,526.02	0.00	17,877.46	0.00
5115.154.5.3.3	Mat. Didáctico PIM PTC	6,932.00	0.00	6,238.80	0.00	13,170.80	0.00
5115.154.5.3.4	Mat. Didáctico PIM H/S/M	3,419.44	0.00	1,287.22	0.00	4,706.66	0.00
5115.154.5.4	Mat. Didáctico Tic 's	6,661.90	0.00	4,416.80	0.00	11,078.70	0.00
5115.154.5.4.3	Mat. Didáctico Tic 's PTC	3,466.00	0.00	2,079.50	0.00	5,545.50	0.00
5115.154.5.4.4	Mat. Didáctico Tic 's H/S/M	3,195.90	0.00	2,337.30	0.00	5,533.20	0.00
5115.154.5.12	Material Didáctico UARB	6,599.15	0.00	3,761.90	0.00	10,361.05	0.00
5115.154.5.12.3	Material Didáctico UARB PTC	693.20	0.00	346.60	0.00	1,039.80	0.00
5115.154.5.12.4	Material Didáctico UARB H/S/M	5,905.95	0.00	3,415.30	0.00	9,321.25	0.00
5115.154.5.16	Materia didáctica AEP	11,186.90	0.00	11,852.25	0.00	23,039.15	0.00
5115.154.5.16.3	Material didáctico AEP PTC	9,011.60	0.00	10,389.45	0.00	19,401.05	0.00
5115.154.5.16.4	Material didáctico AEP H/S/M	2,175.30	0.00	1,462.80	0.00	3,638.10	0.00
5115.154.5.19	Material Didáctico MBM	10,677.01	0.00	9,275.90	0.00	19,952.91	0.00
5115.154.5.19.3	Material Dialectica MBM PTC	4,159.20	0.00	2,772.80	0.00	6,932.00	0.00
5115.154.5.19.4	Material Didáctico MBM H/S/M	6,517.81	0.00	6,503.10	0.00	13,020.91	0.00
5117	Pagos de Estímulos	0.00	0.00	17,535.60	0.00	17,535.60	0.00
5117.171	Otros Estímulos	0.00	0.00	17,535.60	0.00	17,535.60	0.00
	<b>MATERIALES Y SUMINISTROS</b>	<b>159,030.36</b>	<b>0.00</b>	<b>173,639.13</b>	<b>2,301.44</b>	<b>330,368.05</b>	<b>0.00</b>
5121	Materiales de Admon, emision de Dctos y Arts. ofic	67,808.58	0.00	87,242.50	2,301.44	152,749.64	0.00
5121.211	Materiales, útiles y equipos menores de oficina	12,339.43	0.00	19,401.62	0.00	31,741.05	0.00
5121.211.9	Mat. y útiles de oficina Dir. Admva.	12,339.43	0.00	19,241.62	0.00	31,581.05	0.00
5121.211.10	Mat. y útiles meno de oficina Serv.Admvos	0.00	0.00	160.00	0.00	160.00	0.00
5121.212	Materiales y útiles de impresión y reproducción	13,426.40	0.00	36,953.25	0.00	50,379.65	0.00
5121.212.1	Materiales y útiles de impresión Rectoría	2,680.00	0.00	12,780.01	0.00	15,460.01	0.00
5121.212.5	Mater. y útiles de impresión Dirección Académica	6,053.20	0.00	2,959.13	0.00	9,012.33	0.00
5121.212.6	Materiales y útiles de impresión Serv. Escolares	0.00	0.00	9,675.00	0.00	9,675.00	0.00
5121.212.7	Materiales y útiles de imp. y repro. Vinculación	0.00	0.00	8,525.92	0.00	8,525.92	0.00
5121.212.9	Mat. y útiles de imp. y rep. Dirección Admva.	3,128.17	0.00	3,013.19	0.00	6,141.36	0.00
5121.212.10	Materiales y útiles de impresión Serv. Admvs	150.02	0.00	0.00	0.00	150.02	0.00
5121.212.13	Mat y útiles de impresión Planeación y Evaluación	1,340.00	0.00	0.00	0.00	1,340.00	0.00
5121.212.15	Materiales y útiles de impresión, Com. y Difusión	75.01	0.00	0.00	0.00	75.01	0.00
5121.215	Material impreso e información digital	14,508.07	0.00	12,094.76	2,301.44	24,301.39	0.00
5121.215.7	Mat. Impreso e Inf. Digital Vinculación	-419.16	0.00	9,646.43	0.00	9,227.27	0.00
5121.215.13	Material impreso e información digit comunicación	14,927.23	0.00	2,448.33	2,301.44	15,074.12	0.00
5121.216	Material de limpieza	17,295.88	0.00	14,030.20	0.00	31,326.08	0.00
5121.216.1	Material de limpieza Rectoría	78.00	0.00	0.00	0.00	78.00	0.00
5121.216.10	Material de limpieza Servicios Admvs.	17,217.88	0.00	14,030.20	0.00	31,248.08	0.00
5121.217	Materiales y útiles de enseñanza	10,238.80	0.00	4,762.67	0.00	15,001.47	0.00
5121.217.2	Materiales y útiles de enseñanza Mito. Industrial	0.00	0.00	4,124.67	0.00	4,124.67	0.00
5121.217.7	Materiales y útiles de enseñanza vinculación	8,000.00	0.00	0.00	0.00	8,000.00	0.00
5121.217.15	Mat. y útiles de enseñanza Comunicación	2,238.80	0.00	638.00	0.00	2,876.80	0.00
5124	Materiales y Arts. de construcción y reparación	13,386.50	0.00	23,237.14	0.00	36,623.64	0.00
5124.246	Material eléctrico y electrónica para Const. y Rep	3,776.09	0.00	3,990.39	0.00	7,766.48	0.00
5124.246.3	Material eléctrico para Const. y Rep. Sistemas pro	3,776.09	0.00	0.00	0.00	3,776.09	0.00
5124.246.6	Material eléctrico para Const. y Rep. Serv. Escola	0.00	0.00	2,540.39	0.00	2,540.39	0.00
5124.246.7	Material eléctrico Vinculación	0.00	0.00	1,450.00	0.00	1,450.00	0.00
5124.248	Materiales complementarios para Const.y Repar.	1,156.38	0.00	0.00	0.00	1,156.38	0.00
5124.248.10	Mat, y Art, de const y rep. Serv. Admvs.	1,156.38	0.00	0.00	0.00	1,156.38	0.00
5124.249	Otros materiales y Arts. de Construc. y Reparación	8,454.03	0.00	19,246.75	0.00	27,700.78	0.00
5124.249.4	Otros mat. y art. construcción y reparación Academ	3,955.78	0.00	0.00	0.00	3,955.78	0.00
5124.249.6	Otros materiales de Const. y Rep. Serv. Admvs.	4,498.25	0.00	19,246.75	0.00	23,745.00	0.00
5125	Productos químicos, farmacéuticos y de laboratorio	2,560.00	0.00	0.00	0.00	2,560.00	0.00
5125.253	Medicinas y productos farmacéuticos	2,560.00	0.00	0.00	0.00	2,560.00	0.00
5125.253.161	Medicinas y productos de laboratorio Direcc Academ	2,560.00	0.00	0.00	0.00	2,560.00	0.00
5126	Combustibles, lubricantes y aditivos	47,408.98	0.00	27,579.92	0.00	74,988.90	0.00
5126.261	Combustibles, lubricantes y aditivos	47,408.98	0.00	27,579.92	0.00	74,988.90	0.00
5126.261.9	Combustibles, lubricante dirección Administrativa	3,332.18	0.00	855.93	0.00	4,188.11	0.00
5126.261.10	Combustibles y lubricantes Serv. Admvs.	44,076.80	0.00	26,523.99	0.00	70,600.79	0.00
5126.261.12	Combustibles y lubricantes UARB	0.00	0.00	200.00	0.00	200.00	0.00
5127	Vestuario, blancos, prendas de protección	1,809.60	0.00	700.00	0.00	2,509.60	0.00
5127.271	Vestuarios y uniformes	1,809.60	0.00	0.00	0.00	1,809.60	0.00
5127.271.15	Vestuarios y Uniformes Comunicación y extensión	1,809.60	0.00	0.00	0.00	1,809.60	0.00
5127.273	Artículos deportivos	0.00	0.00	700.00	0.00	700.00	0.00
5127.273.15	Artículos deportivos Comunicación y extensión	0.00	0.00	700.00	0.00	700.00	0.00
5128	Materiales y suministros de seguridad	5,489.70	0.00	0.00	0.00	5,489.70	0.00
5128.282	Materiales de Seguridad	5,489.70	0.00	0.00	0.00	5,489.70	0.00
5128.282.9	Materiales de Seguridad Servicios Administrativos	5,489.70	0.00	0.00	0.00	5,489.70	0.00
5129	Herramientas, refacciones y accesorios menores	20,567.00	0.00	34,879.57	0.00	55,446.57	0.00
5129.291	Herramientas menores	11,476.35	0.00	0.00	0.00	11,476.35	0.00
5129.291.7	Herramientas menores Vinculación	1,750.00	0.00	0.00	0.00	1,750.00	0.00
5129.291.10	Herramientas menores Serv. Admvs.	7,071.42	0.00	0.00	0.00	7,071.42	0.00
5129.291.13	Herramientas menores Planeación	2,654.93	0.00	0.00	0.00	2,654.93	0.00

5129.292	Refacciones y Accs. menores de edificios	237.65	0.00	22,074.47	0.00	22,312.12	0.00
5129.292.5	Ref y accs direccion academica	0.00	0.00	3,397.98	0.00	3,397.98	0.00
5129.292.6	Refacs. y Accs. menores de edif. Serv. Admvos.	0.00	0.00	435.00	0.00	435.00	0.00
5129.292.10	Ref. y Accesorios menores deServ. Admvos	0.00	0.00	15,631.49	0.00	15,631.49	0.00
5129.292.11	Refacc y acce meno de edifi Servicios Admvos	237.65	0.00	2,610.00	0.00	2,847.65	0.00
5129.294	Refacs. y Accs. menores y Epo. de computo y de TIC	0.00	0.00	10,540.60	0.00	10,540.60	0.00
5129.294.5	Refacs. y Accs. menores y Dirección Academica	0.00	0.00	10,540.60	0.00	10,540.60	0.00
5129.296	Refacciones y Accs. menores equipo de transporte	8,853.00	0.00	2,264.50	0.00	11,117.50	0.00
5129.296.10	Refa y Ac men equip trans Serv Admvos	8,853.00	0.00	2,264.50	0.00	11,117.50	0.00
	<b>SERVICIOS BASICOS</b>	<b>750,088.23</b>	<b>0.00</b>	<b>955,414.02</b>	<b>5,184.61</b>	<b>1,700,317.64</b>	<b>0.00</b>
5131	Servicios basicos	180,347.55	0.00	186,970.01	5,184.61	362,132.95	0.00
5131.311	Energia electrica	79,554.44	0.00	91,889.94	5,184.61	166,259.77	0.00
5131.311.10	Energia Eléctrica Serv. Admvos.	66,789.28	0.00	83,241.99	0.00	150,031.27	0.00
5131.311.12	Energía eléctrica UARB	12,765.16	0.00	8,647.95	5,184.61	16,228.50	0.00
5131.312	Gas	12,000.00	0.00	0.00	0.00	12,000.00	0.00
5131.312.10	Gas Unidad Serv. Admvos.	12,000.00	0.00	0.00	0.00	12,000.00	0.00
5131.313	Servicios Básicos Agua	3,156.82	0.00	9,443.78	0.00	12,600.60	0.00
5131.313.10	Serv. básicos Agua Serv. Administrativos	3,156.82	0.00	9,443.78	0.00	12,600.60	0.00
5131.314	Telefonia tradicional	11,290.86	0.00	34,336.29	0.00	45,627.15	0.00
5131.314.9	Telefonia tradicional Dirección Administrativa	0.00	0.00	28,690.86	0.00	28,690.86	0.00
5131.314.10	Telefonia Tradicional Serv. Admvos.	11,290.86	0.00	5,645.43	0.00	16,936.29	0.00
5131.317	Servicio de Internet, redes y procesamiento de datos	74,345.43	0.00	51,300.00	0.00	125,645.43	0.00
5131.317.10	Servicios de internet Serv. Admvos	57,845.43	0.00	34,800.00	0.00	92,645.43	0.00
5131.317.12	Servicios de internet UARB	16,500.00	0.00	16,500.00	0.00	33,000.00	0.00
5133	Servicios profesionales, científicos, técnicos	288,509.34	0.00	327,816.55	0.00	616,325.89	0.00
5133.331	Servicios legales, de contabilidad, auditoría	580.00	0.00	127,662.00	0.00	128,242.00	0.00
5133.331.1	Serv profesionales legales, Rectoría	580.00	0.00	9,482.00	0.00	10,062.00	0.00
5133.331.9	Serv. legales de contab y audit. Direcc. Admtva.	0.00	0.00	118,180.00	0.00	118,180.00	0.00
5133.333	Servicios de consultoría Admva, procesos, técnica	83,160.00	0.00	24,700.00	0.00	107,860.00	0.00
5133.333.2	Serv. de consultoría Servicios Escolares	29,000.00	0.00	0.00	0.00	29,000.00	0.00
5133.333.9	Serv. de consultoría Admva. Admón y finanzas	54,160.00	0.00	24,000.00	0.00	78,160.00	0.00
5133.333.13	Servicios de consultoría Admtva Planeación	0.00	0.00	700.00	0.00	700.00	0.00
5133.334	Servicios de capacitación	35,922.00	0.00	6,607.20	0.00	42,529.20	0.00
5133.334.1	Servicios de capacitación Rectoría	29,922.00	0.00	0.00	0.00	29,922.00	0.00
5133.334.4	Servicios de Capacitación Planeación	0.00	0.00	207.20	0.00	207.20	0.00
5133.334.5	Serv de capacitación Desarr.Académico	6,000.00	0.00	0.00	0.00	6,000.00	0.00
5133.334.11	Servicios de Capacitación dirección Administrativa	0.00	0.00	6,400.00	0.00	6,400.00	0.00
5133.338	Servicios de vigilancia	168,847.34	0.00	168,847.35	0.00	337,694.69	0.00
5133.338.10	Servicios de Vigilancia Servicios Admvos.	121,284.72	0.00	88,783.59	0.00	210,068.31	0.00
5133.338.12	Servicios de vigilancia UARB	47,562.62	0.00	80,063.76	0.00	127,626.38	0.00
5134	Servicios financieros, bancarios y comerciales	72,103.55	0.00	180,148.76	0.00	252,252.31	0.00
5134.341	Servicios financieros y bancarios	8,695.04	0.00	8,610.58	0.00	17,305.62	0.00
5134.341.9	Serv. financieros y bancarios Dirección Administrativa	8,695.04	0.00	8,610.58	0.00	17,305.62	0.00
5134.344	Seguros de responsabilidad, patrimonial y fianzas	59,199.63	0.00	112,871.21	0.00	172,070.84	0.00
5134.344.6	Seguros de resp. Servicios Escolares	1,658.29	0.00	0.00	0.00	1,658.29	0.00
5134.344.9	Seguros de respon patrimonial Direcc Administrativ	0.00	0.00	78,097.15	0.00	78,097.15	0.00
5134.344.10	Seguros de responsabilidad Serv. Admvos.	57,541.34	0.00	34,774.06	0.00	92,315.40	0.00
5134.345	Seguro de bienes patrimoniales	0.00	0.00	55,748.67	0.00	55,748.67	0.00
5134.345.6	Seguros de bienes patrimoniales Serv. Admvos.	0.00	0.00	55,748.67	0.00	55,748.67	0.00
5134.347	Fletes y maniobras	4,208.88	0.00	2,918.30	0.00	7,127.18	0.00
5134.347.7	Fletes y maniobras Vinculación	0.00	0.00	401.11	0.00	401.11	0.00
5134.347.9	Fletes y maniobras Dirección Administrativa	4,208.88	0.00	880.33	0.00	5,089.21	0.00
5134.347.10	Fletes y maniobras Serv. Admvos.	0.00	0.00	464.00	0.00	464.00	0.00
5134.347.13	Fletes y maniobras Planeación	0.00	0.00	1,172.86	0.00	1,172.86	0.00
5135	Servicios de instalación, Repar, Mannto. inmuebles	18,616.00	0.00	23,809.90	0.00	42,425.90	0.00
5135.351	Conservacion y mannto. menores de inmuebles	0.00	0.00	9,436.88	0.00	9,436.88	0.00
5135.351.10	Conserv y Mnto menores de inmu Serv. Admvos.	0.00	0.00	9,436.88	0.00	9,436.88	0.00
5135.355	Reparacion y Mannto. Epo. de transporte	10,100.00	0.00	11,531.02	0.00	21,631.02	0.00
5135.355.10	Repa. y mnto. equipo trans Serv. Admvos.	10,100.00	0.00	11,531.02	0.00	21,631.02	0.00
5135.359	Servicios de jardinería y fumigación	8,516.00	0.00	2,842.00	0.00	11,358.00	0.00
5135.359.10	Serv. de jardinería y fumigación Serv. Admvos.	8,516.00	0.00	2,842.00	0.00	11,358.00	0.00
5136	Servicios de comunicación social y publicidad	16,748.54	0.00	64,549.98	0.00	81,298.52	0.00
5136.362	Difusion para radio, TV y otros medios de mensajes	16,748.54	0.00	64,549.98	0.00	81,298.52	0.00
5136.362.7	Difusión radio, TV Vinculación	3,596.00	0.00	7,161.79	0.00	10,757.79	0.00
5136.362.15	Difusion para radio TV Comunicacion y extensión	13,152.54	0.00	57,388.19	0.00	70,540.73	0.00
5137	Servicios de traslado y viáticos	12,383.40	0.00	18,785.80	0.00	31,169.20	0.00
5137.371	Pasajes aéreos	0.00	0.00	3,858.00	0.00	3,858.00	0.00
5137.371.1	Pasajes aéreos Rectoría	0.00	0.00	3,858.00	0.00	3,858.00	0.00
5137.375	Viaticos en el país	12,383.40	0.00	14,927.80	0.00	27,311.20	0.00
5137.375.1	Viáticos en el país Rectoría	4,487.70	0.00	3,088.50	0.00	7,576.20	0.00
5137.375.3	Viaticos en el país Sistemas productivos	0.00	0.00	200.00	0.00	200.00	0.00
5137.375.4	Viáticos en el país Tecnologías de la Información	382.00	0.00	285.00	0.00	667.00	0.00
5137.375.5	Viáticos en el país Dirección Academica	782.00	0.00	0.00	0.00	782.00	0.00
5137.375.7	Viáticos en el país Vinculación	644.40	0.00	1,216.00	0.00	1,860.40	0.00
5137.375.10	Viáticos en el país Servicios Administrativos	4,126.50	0.00	5,540.40	0.00	9,666.90	0.00
5137.375.13	Viáticos en el país Planeación y evaluación	1,810.00	0.00	2,616.50	0.00	4,426.50	0.00
5137.375.15	Viáticos en el país Comunicación y Difusión	0.00	0.00	1,445.00	0.00	1,445.00	0.00

5137.375.17	Viajeros en el país de IIDA	150.80	0.00	536.40	0.00	687.20	0.00
5138	Servicios oficiales	18,908.42	0.00	22,019.86	0.00	40,928.28	0.00
5138.382	Gastos de orden social y cultural	18,908.42	0.00	21,035.02	0.00	39,943.44	0.00
5138.382.1	Gastos de orden social y cultural Rectoría	12,850.51	0.00	15,804.07	0.00	28,654.58	0.00
5138.382.5	Gastos de orden social y cultural Direcc. Académic	0.00	0.00	598.50	0.00	598.50	0.00
5138.382.7	Gtos de orden social y cultural Vinculación	5,210.42	0.00	4,220.15	0.00	9,430.57	0.00
5138.382.15	Gtos de orden social y cultural Comunicación y Dif	847.49	0.00	412.30	0.00	1,259.79	0.00
5138.383	Congresos y convenciones	0.00	0.00	984.84	0.00	984.84	0.00
5138.383.7	Congresos y convenciones Vinculación	0.00	0.00	984.84	0.00	984.84	0.00
5139	Otros servicios generales	142,471.43	0.00	131,313.16	0.00	273,784.59	0.00
5139.392	Impuestos y derechos	1,455.00	0.00	0.00	0.00	1,455.00	0.00
5139.392.10	Impuestos y derechos Serv. Admvos.	1,455.00	0.00	0.00	0.00	1,455.00	0.00
5139.395	Penas, multas, accesorios y actualizaciones	2,813.00	0.00	0.00	0.00	2,813.00	0.00
5139.395.9	Penas, multas, accesorios y actualizaciones Dir Ad	2,813.00	0.00	0.00	0.00	2,813.00	0.00
5139.398	Impuesto Sobre Nominas	138,203.43	0.00	131,313.16	0.00	269,516.59	0.00
5139.398.9	Impuesto Sobre Nominas Dirección Administrativa	138,203.43	0.00	131,313.16	0.00	269,516.59	0.00
<b>SUMAS IGUALES</b>		<b>145,296,695.43</b>	<b>145,296,695.43</b>	<b>36,654,701.43</b>	<b>36,654,701.43</b>	<b>153,998,696.34</b>	<b>153,998,696.34</b>

  
**Lic. Nora Elena Bueno Gardea**  
**Rectora**

  
**Lic. Victor Manuel Mares Duarte**  
**Director Administrativo**



**Universidad Tecnológica de Parral**  
Ave. General Jesús Lozoya Solís Km. 0.931 Col. Paseos del Almanceña Hgo. Del Parral, Chih.

**SUBSIDIO ESTATAL**  
**Ejercicio 2021**

**PRESUPUESTO ANUAL AUTORIZADO**

EJERCICIO 2020					
PERIODO		CALENDARIZACION		MINISTRADO	DIFERENCIA
ENERO		808,113.15		808,113.15	-
FEBRERO		1,087,607.27		1,016,869.68	70,737.59
MARZO		815,341.91		815,341.91	-
ABRIL		938,198.69		539,836.89	398,361.80
MAYO		554,930.03		1,024,029.42	- 469,099.39
JUNIO		815,341.91		815,341.91	-
JULIO					-
AGOSTO					-
SEPTIEMBRE					-
OCTUBRE					-
NOVIEMBRE					-
DICIEMBRE					-
<b>TOTALES</b>		<b>5,019,532.96</b>		<b>5,019,532.96</b>	<b>- 0.00</b>



---

Lic. Nora Elena Bueno Gardea  
Rectora



---

Lic. Victor Manuel Mares Duarte  
Director Administrativo




Universidad Tecnológica de Parral  
Ave. General Jesús Lozoya Solís Km. 0.931 Col. Paseos del Almanceña Hgo. Del Parral, Chih.

**SUBSIDIO FEDERAL**  
**Ejercicio 2021**

**PRESUPUESTO ANUAL AUTORIZADO**

EJERCICIO 2021			
PERIODO	CALENDARIZACION	MINISTRADO	DIFERENCIA
ENERO	-		-
FEBRERO	1,479,921.00	1,479,921.00	-
MARZO	1,479,921.00	1,479,921.00	-
ABRIL	1,479,921.00	1,479,921.00	-
MAYO	1,479,921.00	1,479,921.00	-
JUNIO	1,479,921.00	1,479,921.00	-
JULIO			-
AGOSTO			-
SEPTIEMBRE			-
OCTUBRE			-
NOVIEMBRE			-
DICIEMBRE			-
<b>TOTALES</b>	<b>7,399,605.00</b>	<b>7,399,605.00</b>	<b>-</b>



---

Lic. Nora Elena Bueno Gardea  
Rectora



---

Lic. Victor Manuel Mares Duarte  
Director Administrativo