

DESTINO DE LOS RECURSOS FEDERALES QUE RECIBEN LAS UNIVERSIDADES TECNOLÓGICAS Y POLITÉCNICAS

En términos del artículo 36, fracción II, del Decreto de Presupuesto de Egresos de la Federación para el Ejercicio Fiscal 2021.

El costo de nómina del personal directivo, administrativo, técnico y manual (ATM) y docente, identificando las distintas categorías y los tabuladores de remuneraciones por puesto, responsabilidad laboral y su lugar de ubicación.

Cifras acumuladas desde enero al periodo que se reporta (PESOS).

Abril-Junio 2021

Fracción II

UNIVERSIDAD TECNOLÓGICA DE CIUDAD JUÁREZ		Estructura de la Plantilla											
Categoría	Tipo de personal	Costo unitario bruto (pesos)			Número de plazas			Responsabilidad laboral	Ubicación	Costo total de la plantilla (Pesos)			
		Abril	Mayo	Junio	Abril	Mayo	Junio			Abril	Mayo	Junio	Acumulado Enero-Junio
RECTOR	NO DOCENTE	\$ 61,319.98	\$ 61,319.98	#####	1	1	1	DIRECTIVO		\$61,319.98	\$61,319.98	\$61,319.98	\$327,245.23
SECRETARIO ACADÉMICO	NO DOCENTE	\$ 52,126.01	\$ 52,126.01	#####	1	1	1	DIRECTIVO		\$52,126.01	\$52,126.01	\$52,126.01	\$278,179.95
SECRETARIO DE VINCULACIÓN	NO DOCENTE	\$ -	\$ -	\$ -	0	0	0	DIRECTIVO		\$0.00	\$0.00	\$0.00	\$0.00
ABOGADO GENERAL	NO DOCENTE	\$ 45,996.43	\$ 45,996.43	#####	1	1	1	DIRECTIVO		\$45,996.43	\$45,996.43	\$45,996.43	\$245,468.33
CONTRALOR INTERNO	NO DOCENTE	\$ -	\$ -	\$ -	0	0	0	DIRECTIVO		\$0.00	\$0.00	\$0.00	\$107,479.04
DIRECTOR DE ÁREA	NO DOCENTE	\$ 45,996.43	\$ 45,996.43	#####	10	10	10	ATM		\$459,964.29	\$459,964.29	\$459,964.29	\$2,347,204.26
SUBDIRECTOR DE ÁREA	NO DOCENTE	\$ 32,621.57	\$ 32,621.57	#####	8	8	8	ATM		\$260,972.60	\$260,972.60	\$260,972.60	\$1,367,121.92
JEFE DE DEPARTAMENTO	NO DOCENTE	\$ 23,705.32	\$ 23,705.32	#####	24	24	25	ATM		\$568,927.64	\$568,927.64	\$592,632.95	\$3,004,499.56
PROFESOR TITULAR "A"	DOCENTE	\$ 23,697.70	\$ 23,697.70	#####	1	1	1	ATM		\$23,697.70	\$23,697.70	\$23,697.70	\$126,467.07
PROFESOR TITULAR "B"	DOCENTE	\$ 28,050.99	\$ 28,050.99	#####	2	2	2	ATM		\$56,101.97	\$56,101.97	\$56,101.97	\$299,398.41
PROFESOR TITULAR "C"	DOCENTE	\$ -	\$ -	\$ -	0	0	0	ATM		\$0.00	\$0.00	\$0.00	\$0.00
PROFESOR ASOCIADO "A"	DOCENTE	\$ 16,315.40	\$ 16,315.40	#####	21	21	21	ATM		\$342,623.30	\$342,623.30	\$342,623.30	\$1,828,471.84
PROFESOR ASOCIADO "B"	DOCENTE	\$ 18,297.17	\$ 18,297.17	#####	5	5	5	ATM		\$91,485.85	\$91,485.85	\$91,485.85	\$488,230.93
PROFESOR ASOCIADO "C"	DOCENTE	\$ 20,504.99	\$ 20,504.99	#####	87	87	87	ATM		\$1,783,934.10	\$1,783,934.10	\$1,783,934.10	\$9,536,175.55
PROFESOR DE ASIGNATURA "B" (H/S/M)	DOCENTE	\$ 474.21	\$ 474.21	\$ 474.21	10,919	10,291	10,283	ATM		\$5,177,897.71	\$4,880,093.90	\$4,876,300.22	\$26,951,636.50
TÉCNICO ACADÉMICO "A"	DOCENTE	\$ 13,973.38	\$ 13,973.38	#####	17	17	17	ATM		\$237,547.48	\$237,547.48	\$237,547.48	\$1,267,715.45
TÉCNICO ACADÉMICO "B"	DOCENTE	\$ -	\$ -	\$ -	0	0	0	ATM		\$0.00	\$0.00	\$0.00	\$0.00
TÉCNICO ACADÉMICO "C"	DOCENTE	\$ -	\$ -	\$ -	0	0	0	ATM		\$0.00	\$0.00	\$0.00	\$0.00
COORDINADOR	ADMINISTRATIVO	\$ 14,537.04	\$ 14,537.04	#####	11	11	11	ATM	(Entidad Federativa)	\$159,907.45	\$159,907.45	\$159,907.45	\$853,375.25
INVESTIGADOR ESPECIALIZADO	ADMINISTRATIVO	\$ -	\$ -	\$ -	0	0	0	ATM		\$0.00	\$0.00	\$0.00	\$0.00
INGENIERO EN SISTEMAS	ADMINISTRATIVO	\$ 11,436.00	\$ 11,436.00	#####	1	1	1	ATM		\$11,436.00	\$11,436.00	\$11,436.00	\$61,030.28
ABOGADO	ADMINISTRATIVO	\$ -	\$ -	\$ -	0	0	0	ATM		\$0.00	\$0.00	\$0.00	\$0.00
JEFE DE OFICINA	ADMINISTRATIVO	\$ 9,088.71	\$ 9,088.71	#####	12	12	12	ATM		\$109,064.51	\$109,064.51	\$109,064.51	\$582,042.63
TÉCNICO BIBLIOTECARIO	ADMINISTRATIVO	\$ 7,821.36	\$ 7,821.36	#####	2	2	2	ATM		\$15,642.72	\$15,642.72	\$15,642.72	\$83,480.20
TÉCNICO EN CONTABILIDAD	ADMINISTRATIVO	\$ 7,821.36	\$ 7,821.36	#####	4	4	4	ATM		\$31,285.43	\$31,285.43	\$31,285.43	\$166,960.40
ANALISTA ADMINISTRATIVO	ADMINISTRATIVO	\$ 7,034.76	\$ 7,034.76	#####	2	3	3	ATM		\$14,069.51	\$21,104.27	\$21,104.27	\$105,592.02
ENFERMERA	ADMINISTRATIVO	\$ 7,034.76	\$ 7,034.76	#####	2	2	2	ATM		\$14,069.51	\$14,069.51	\$14,069.51	\$75,084.52
TÉCNICO ESPECIALIZADO EN ELECTRÓNICA	ADMINISTRATIVO	\$ -	\$ -	\$ -	0	0	0	ATM		\$0.00	\$0.00	\$0.00	\$0.00
TÉCNICO ESPECIALIZADO EN MANTENIMIENTO	ADMINISTRATIVO	\$ 7,034.76	\$ 7,034.76	#####	2	2	2	ATM		\$14,069.51	\$14,069.51	\$14,069.51	\$75,084.52
CHOFER DEL RECTOR	ADMINISTRATIVO	\$ 6,693.62	\$ 6,693.62	#####	1	1	1	ATM		\$6,693.62	\$6,693.62	\$6,693.62	\$35,721.70
JEFE DE SERVICIOS DE MANTENIMIENTO	ADMINISTRATIVO	\$ 6,195.27	\$ 6,195.27	#####	3	3	3	ATM		\$18,585.80	\$18,585.80	\$18,585.80	\$99,186.51
CHOFER ADMINISTRATIVO	ADMINISTRATIVO	\$ 5,991.62	\$ 5,991.62	#####	3	3	3	ATM		\$17,974.85	\$17,974.85	\$17,974.85	\$95,926.07
ASISTENTE DE SERVICIOS Y MANTENIMIENTO	ADMINISTRATIVO	\$ 5,401.75	\$ 5,401.75	#####	9	9	12	ATM		\$48,615.74	\$48,615.74	\$64,820.98	\$263,029.81
SECRETARIA DEL RECTOR	ADMINISTRATIVO	\$ -	\$ -	\$ -	0	0	0	DOCENTE		\$0.00	\$0.00	\$0.00	\$0.00
SECRETARIA DE SECRETARIO	ADMINISTRATIVO	\$ 7,428.27	\$ 7,428.27	#####	2	2	2	DOCENTE		\$14,856.54	\$14,856.54	\$14,856.54	\$79,284.62
SECRETARIA DE DIRECTOR DE ÁREA	ADMINISTRATIVO	\$ 7,034.76	\$ 7,034.76	#####	3	3	3	DOCENTE		\$21,104.27	\$21,104.27	\$21,104.27	\$112,626.78
SECRETARIA DE SUBDIRECTOR DE ÁREA	ADMINISTRATIVO	\$ -	\$ -	\$ -	0	0	0	DOCENTE		\$0.00	\$0.00	\$0.00	\$0.00
SECRETARIA DE JEFE DE DEPARTAMENTO	ADMINISTRATIVO	\$ 6,433.64	\$ 6,433.64	#####	19	20	21	DOCENTE		\$122,239.20	\$128,672.84	\$135,106.48	\$671,652.68

SUMA DEL MES	\$9,782,209.69	\$9,497,874.28	\$9,540,424.81
ACUMULADO DEL TRIMESTRE			\$28,820,508.78
SUMAS ACUMULADAS AL MES DE JUNIO			\$51,535,372.01

M.A. GUILLERMO JOSÉ ÁLVAREZ TERRAZAS
RECTOR

M.D.F. CRISTINA DOZAL DURÁN
DIRECTORA DE ADMINISTRACIÓN Y FINANZAS

DESTINO DE LOS RECURSOS FEDERALES QUE RECIBEN LAS UNIVERSIDADES TECNOLÓGICAS Y POLITÉCNICAS

En términos del artículo 36, fracción III, del Decreto de Presupuesto de Egresos de la Federación para el Ejercicio Fiscal 2021

Desglose del gasto corriente destinado a su operación

Cifras acumuladas desde enero al periodo que se reporta (PESOS)


Abril-Junio 2021

Fracción III


UNIVERSIDAD TECNOLÓGICA DE CIUDAD JUÁREZ	Gasto Corriente de Operación								
	Materiales y Suministros			Servicios Generales			Total acumulado materiales y servicios-Servicios generales		
	Abril	Mayo	Junio	Abril	Mayo	Junio	Enero-Abril	Enero-Mayo	Enero-Junio

SUBSIDIOS FEDERALES PARA ORGANISMOS DESCENTRALIZADOS ESTATALES U006	-	-	-	-	-	-	-	-	-
---	---	---	---	---	---	---	---	---	---

SUMA DEL MES	-	-	-	-	-	-	-	-	-
SUMAS ACUMULADAS	-	-	-	-	-	-	-	-	-
ACUMULADO DEL TRIMESTRE	-	-	-	-	-	-	-	-	-



M.A. GUILLERMO JOSÉ ÁLVAREZ TERRAZAS
R E C T O R



M.D.F. CRISTINA DOZAL DURÁN
DIRECTORA DE ADMINISTRACIÓN Y FINANZAS

DESTINO DE LOS RECURSOS FEDERALES QUE RECIBEN LAS UNIVERSIDADES TECNOLÓGICAS Y POLITÉCNICAS

En términos del artículo 36, fracción IV, del Decreto de Presupuesto de Egresos de la Federación para el Ejercicio Fiscal 2021
Estados Financieros

Fracción IV

Trimestre: ABRIL- JUNIO 2021

1. Estado de Posición Financiera
2. Estado de Actividades
3. Estado de flujo de Efectivo de recursos públicos Federales
4. Estado de Cambios en la Situación Financiera
5. Estado Analítico del Activo
6. Estado Analítico del Pasivo
7. Avance Financiero



M.A. GUILLERMO JOSÉ ÁLVAREZ TERRAZAS
RECTOR

M.D.F. CRISTINA DOZAL DURÁN
DIRECTORA DE ADMINISTRACIÓN Y FINANZAS



Universidad Tecnológica de Ciudad Juárez
Estado de Situación Financiera "Gobierno Federal"
Al 30 de Junio del 2021
(Pesos)

CONCEPTO	Año JUN 21	Año JUN 20	Año JUN 20
ACTIVO			
Activo Circulante			
Efectivo y Equivalentes	18,562,399	15,321,328	533,095
Derechos a Recibir Efectivo o Equivalentes	0	0	0
Derechos a Recibir Bienes o Servicios	0	0	0
Inventarios	0	0	0
Almacenes	0	0	0
Estimación por Pérdida o Deterioro de Activos Circulantes	0	0	0
Otros Activos Circulantes	0	0	4,350,047
Total de Activos Circulantes	18,562,399	15,321,328	0
Activo No Circulante			
Inversiones Financieras a Largo Plazo	0	0	0
Derechos a Recibir Efectivo o Equivalentes a Largo Plazo	0	0	0
Bienes Inmuebles, Infraestructura y Construcciones en Proceso	0	0	0
Bienes Muebles	0	0	0
Activos Intangibles	0	0	0
Depreciación, Deterioro y Amortización Acumulada de Bienes	0	0	0
Activos Diferidos	0	0	0
Estimación por Pérdida o Deterioro de Activos no Circulantes	0	0	0
Otros Activos no Circulantes	0	0	0
Total de Activos No Circulantes	0	0	0
Total del Activo	18,562,399	15,321,328	533,095
PASIVO			
Pasivo Circulante			
Cuentas por Pagar a Corto Plazo	2,671,221	0	0
Documentos por Pagar a Corto Plazo	0	0	0
Porción a Corto Plazo de la Deuda Pública a Largo Plazo	0	0	0
Títulos y Valores a Corto Plazo	0	0	0
Pasivos Diferidos a Corto Plazo	0	0	0
Fondos y Bienes de Terceros en Garantía y/o Administración a Corto Plazo	0	0	0
Provisiones a Corto Plazo	8,027,895	0	4,350,047
Otros Pasivos a Corto Plazo	0	0	0
Total de Pasivos Circulantes	10,698,916	0	4,883,142
Pasivo No Circulante			
Cuentas por Pagar a Largo Plazo	0	0	0
Documentos por Pagar a Largo Plazo	0	0	0
Deuda Pública a Largo Plazo	0	0	0
Pasivos Diferidos a Largo Plazo	0	0	0
Fondos y Bienes de Terceros en Garantía y/o en Administración a Largo Plazo	0	0	0
Provisiones a Largo Plazo	0	0	0
Total de Pasivos No Circulantes	0	0	0
Total del Pasivo	10,698,916	0	4,883,142
HACIENDA PÚBLICA/PATRIMONIO			
Hacienda Pública/Patrimonio Contribuido	0	0	0
Aportaciones	0	0	0
Donaciones de Capital	0	0	0
Actualización de la Hacienda Pública / Patrimonio	0	0	0
Hacienda Pública/Patrimonio Generado	7,863,483	7,863,483	10,438,185
Resultados del Ejercicio (Ahorro / Desahorro)	7,863,483	7,863,483	10,438,185
Resultados de Ejercicios Anteriores	0	0	0
Revalúos	0	0	0
Reservas	0	0	0
Rectificaciones de Resultados de Ejercicios Anteriores	0	0	0
Exceso o Insuficiencia en la Actualización de la Hacienda	0	0	0
Resultado por Posición Monetaria	0	0	0
Resultado por Tenencia de Activos no Monetarios	0	0	0
Total Hacienda Pública/Patrimonio	7,863,483	7,863,483	10,438,185
Total del Pasivo y Hacienda Pública / Patrimonio	18,562,399	15,321,328	15,321,328

Notas:

Bajo protesta de decir verdad declaramos que los Estados Financieros y sus Notas son razonablemente correctos y responsabilidad del emisor.

M.A. Guillermo José Álvarez Terrazas
 Rector

M.D.F. Crisolina Dozal Durán
 Directora de Admón. y Finanzas



Universidad Tecnológica de Ciudad Juárez
Estado de Actividades
Del 01 de Enero al 30 de Junio 2021
(Pesos)

Concepto	JUN 21	JUN 20	Concepto	JUN 21	JUN 20
INGRESOS Y OTROS BENEFICIOS			GASTOS Y OTRAS PÉRDIDAS		
Ingresos de la Gestión	0	0	Gastos de Funcionamiento	51,535,372	36,808,845
Impuestos	0	0	Servicios Personales	51,535,372	36,808,845
Cuotas y Aportaciones de Seguridad Social	0	0	Materiales y Suministros	0	0
Contribuciones de Mejoras	0	0	Servicios Generales	0	0
Derechos	0	0	Transferencia, Asignaciones, Subsidios y Otras Ayudas	0	0
Productos de Tipo Corriente	0	0	Transferencias Internas y Asignaciones al Sector Público	0	0
Aprovechamientos de Tipo Corriente	0	0	Transferencias al Resido del Sector Público	0	0
Ingresos por Venta de Bienes y Servicios	0	0	Subsidios y Subvenciones	0	0
Ingresos no Comprendidos en las Fracciones de la Ley de Ingresos Causados en Ejercicios Fiscales Anteriores Pendientes de Liquidación o	0	0	Ayudas Sociales	0	0
Participaciones, Aportaciones, Transferencias, Asignaciones, Subsidios y Otras Ayudas	59,398,855	47,247,030	Pensiones y Jubilaciones	0	0
Participaciones y Aportaciones	0	0	Transferencias a Fideicomisos, Mandatos y Contratos	0	0
Transferencia, Asignaciones, Subsidios y Otras ayudas	59,398,855	47,247,030	Transferencias a la Seguridad Social	0	0
Otros Ingresos y Beneficios	0	0	Donativos	0	0
Ingresos Financieros	0	0	Transferencias al Exterior	0	0
Incremento por Variación de Inventarios	0	0	Participaciones y Aportaciones	0	0
Disminución del Exceso de Estimaciones por Pérdida o Deterioro u Obsolescencia	0	0	Participaciones	0	0
Disminución del Exceso de Provisiones	0	0	Aportaciones	0	0
Otros Ingresos y Beneficios Varios	0	0	Convenios	0	0
Total de Ingresos y Otros Beneficios	59,398,855	47,247,030	Intereses, Comisiones y Otros Gastos de la Deuda	0	0
			Intereses de la Deuda Pública	0	0
			Comisiones de la Deuda Pública	0	0
			Gastos de la Deuda Pública	0	0
			Costo por Coberturas	0	0
			Apoyos Financieros	0	0
			Otros Gastos y Pérdidas Extraordinarias	0	0
			Estimaciones, Depreciaciones, Deterioros, Obsolescencia y Provisiones	0	0
			Disminución de Inventarios	0	0
			Aumento por Insuficiencia de Estimaciones por Pérdida o Deterioro y Obsolescencia	0	0
			Aumento por Insuficiencia de Provisiones	0	0
			Otros Gastos	0	0
			Inversión Pública	0	0
			Inversión Pública no Capitalizable	0	0
			Total de Gastos y Otras Pérdidas	51,535,372	36,808,845
			Resultados del Ejercicio (Ahorro/Desahorro)	7,863,483	10,438,185

Bajo protesta de decir verdad declaro que los Estados Financieros y sus Notas son razonablemente correctos y responsabilidad del emisor

M.A. Guillermo José Álvarez Terrazas
Rector

M.D.F. Cristina Dozal Durán
Directora de Admón. Y Finanzas.



Universidad Tecnológica de Ciudad Juárez
Estado de Flujos de Efectivo
Del 01 de Enero al 30 de Junio del 2021
(Pesos)

Concepto	JUN 20	JUN 21	Concepto	JUN 20	JUN 21
Flujos de Efectivo de las Actividades de Operación					
Origen		59,398,855	Flujos de Efectivo de las Actividades de Inversión		
Impuestos	47,247,030	0	Origen		0
Cuotas y Aportaciones de Seguridad Social	0	0	Bienes Inmuebles, Infraestructura y Construcciones en Proceso		0
Contribuciones de mejoras	0	0	Bienes Muebles		0
Derechos	0	0	Otros Orígenes de Inversión		0
Productos de Tipo Corriente	0	0	Aplicación		0
Aprovechamientos de Tipo Corriente	0	0	Bienes Inmuebles, Infraestructura y Construcciones en Proceso		0
Ingresos por Venta de Bienes y Servicios	0	0	Bienes Muebles		0
Ingresos no Comprendidos en las Fracciones de la Ley de Ingresos Causados en Ejercicios Fiscales Anteriores Pendientes de Participaciones y Aportaciones	0	0	Otras Aplicaciones de Inversión		0
Participaciones y Aportaciones	0	0	Flujos Netos de Efectivo por Actividades de Inversión		0
Transferencias, Asignaciones y Subsidios y Otras Ayudas	47,247,030	59,398,855			
Otros Orígenes de Operación	0	0			
Aplicación		24,085,917	Flujo de Efectivo de las Actividades de Financiamiento		
Servicios Personales	18,565,442	0	Origen		0
Materiales y Suministros	36,808,845	0	Endeudamiento Neto		0
Servicios Generales	0	0	Interno		0
Transferencias Internas y Asignaciones al Sector Público	0	0	Externo		0
Transferencias al resto del Sector Público	0	0	Otros Orígenes de Financiamiento		0
Subsidios y Subvenciones	0	0	Aplicación		0
Ayudas Sociales	0	0	Servicios de la Deuda		0
Pensiones y Jubilaciones	0	0	Interno		0
Transferencias a Fideicomisos, Mandatos y Contratos Análogos	0	0	Externo		0
Transferencias a la Seguridad Social	0	0	Otras Aplicaciones de Financiamiento		0
Donativos	0	0	Flujos netos de Efectivo por Actividades de Financiamiento		0
Transferencias al Exterior	0	0			
Participaciones	0	0			
Aportaciones	0	0			
Convenios	0	0			
Otras Aplicaciones de Operación	-18,223,402	-27,449,455			
Flujos Netos de Efectivo por Actividades de Operación	28,661,588	35,312,938	Incremento/Disminución Neta en el Efectivo y Equivalentes al Efectivo	35,312,938	28,661,588
			Efectivo y Equivalentes al Efectivo al inicio del Ejercicio	16,750,539	13,340,260
			Efectivo y Equivalentes al Efectivo al final del Ejercicio	18,562,399	15,321,328

Bajo protesta de decir verdad declaramos que los Estados Financieros y sus Notas son razonablemente correctos y responsabilidad del emisor

M.A. Guillermo José Álvarez Terrazas
Rector

M.D.F. Cristina Dozal Durán
Directora de Admón. Y Finanzas



Universidad Tecnológica de Ciudad Juárez
Estado de Cambios en la Situación Financiera "Gobierno Federal"
Del 1 de Enero al 30 de Junio del 2021
(Pesos)

Concepto	Origen	Aplicación	Concepto	Origen	Aplicación
ACTIVO	0	18,562,399	PASIVO	10,698,916	0
Activo Circulante	0	18,562,399	Pasivo Circulante	10,698,916	0
Efectivo y Equivalentes	0	18,562,399	Cuentas por Pagar a Corto Plazo	2,671,221	0
Derechos a Recibir Efectivo o Equivalentes	0	0	Documentos por Pagar a Corto Plazo	0	0
Derechos a Recibir Bienes o Servicios	0	0	Porción a Corto Plazo de la Deuda Pública a Largo Plazo	0	0
Inventarios	0	0	Títulos y Valores a Corto Plazo	0	0
Almacenes	0	0	Pasivos Diferidos a Corto Plazo	0	0
Estimación por Pérdida o Deterioro de Activos Circulantes	0	0	Fondos y Bienes de Terceros en Garantía y/o Administración a Corto Plazo	0	0
Otros Activos Circulantes	0	0	Provisiones a Corto Plazo	8,027,695	0
Activo No Circulante	0	0	Otros Pasivos a Corto Plazo	0	0
Inversiones Financieras a Largo Plazo	0	0	Pasivo No Circulante	0	0
Derechos a Recibir Efectivo o Equivalentes a Largo Plazo	0	0	Cuentas por Pagar a Largo Plazo	0	0
Bienes Inmuebles, Infraestructura y Construcciones	0	0	Documentos por Pagar a Largo Plazo	0	0
Bienes Muebles	0	0	Deuda Pública a Largo Plazo	0	0
Activos Intangibles	0	0	Pasivos Diferidos a Largo Plazo	0	0
Depreciación, Deterioro y Amortización Acumulada de Activos Diferidos	0	0	Fondos y Bienes de Terceros en Garantía y/o en Provisiones a Largo Plazo	0	0
Estimación por Pérdida o Deterioro de Activos no Circulantes	0	0	HACIENDA PÚBLICA/ PATRIMONIO	7,863,483	0
Otros Activos no Circulantes	0	0	Hacienda Pública/Patrimonio Contribuido	0	0
			Aportaciones	0	0
			Donaciones de Capital	0	0
			Actualización de la Hacienda Pública / Patrimonio	0	0
			Hacienda Pública/Patrimonio Generado	7,863,483	0
			Resultados del Ejercicio (Ahorro / Desahorro)	7,863,483	0
			Resultados de Ejercicios Anteriores	0	0
			Revalúos	0	0
			Reservas	0	0
			Rectificaciones de Resultados de Ejercicios Anteriores	0	0
			Exceso o Insuficiencia en la Actualización de la	0	0
			Resultado por Posición Monetaria	0	0
			Resultado por Tenencia de Activos no Monetarios	0	0

Bajo protesta de decir verdad declaramos que los Estados Financieros y sus Notas son razonablemente correctos y responsabilidad del emisor

M.A. Guillermo José Álvarez Terrazas
Rector

M.D.F. Cristina Dozal Durán
Directora de Admon. Y Finanzas



Universidad Tecnológica de Ciudad Juárez
 Estado Analítico del Activo
 Del 01 de Enero al 30 de Junio de 2021
 (Pesos)

Concepto	Saldo Inicial 1	Cargos del Periodo 2	Abonos del Periodo 3	Saldo Final 4 = (1+2-3)	Variación del Periodo (4-1)
ACTIVO					
Activo Circulante	0	59,404,035	40,841,636	18,562,399	18,562,399
Efectivo y Equivalentes	0	59,404,035	40,841,636	18,562,399	18,562,399
Derechos a Recibir Efectivo o Equivalentes	0	0	0	0	0
Derechos a Recibir Bienes o Servicios	0	0	0	0	0
Inventarios	0	0	0	0	0
Almacenes	0	0	0	0	0
Estimación por Pérdida o Deterioro de Activos Circulantes	0	0	0	0	0
Otros Activos Circulantes	0	0	0	0	0
Activo No Circulante	0	0	0	0	0
Inversiones Financieras a Largo Plazo	0	0	0	0	0
Derechos a Recibir Efectivo o Equivalentes a Largo Plazo	0	0	0	0	0
Bienes Inmuebles, Infraestructura y Construcciones en Proceso	0	0	0	0	0
Bienes Muebles	0	0	0	0	0
Activos Intangibles	0	0	0	0	0
Depreciación, Deterioro y Amortización Acumulada de Bienes	0	0	0	0	0
Activos Diferidos	0	0	0	0	0
Estimación por Pérdida o Deterioro de Activos no Circulantes	0	0	0	0	0
Otros Activos no Circulantes	0	0	0	0	0
TOTAL DEL ACTIVO	0	59,404,035	40,841,636	18,562,399	18,562,399

Bajo protesta de decir verdad declaramos que los Estados Financieros y sus Notas son razonablemente correctos y responsabilidad del emisor

M.A. Guillermo José Álvarez Terrazas
 Rector

M.D.F. Cristina Dozal Durán
 Directora de Admón y Finanzas



Universidad Tecnológica de Ciudad Juárez
Estado Analítico de la Deuda y Otros Pasivos - LDF
Del 01 de Enero al 30 de Junio de 2021
(Pesos)

Concepto	Saldo al 01 de Enero de 2021	Disposiciones del Período	Amortizaciones del Período	Revaluaciones, Reclasificaciones y Otros Ajustes	Saldo Final del Período	Pago de Intereses del Período	Pagos de Comisiones y Demas. Costos Asociados Durante el Período
Deuda Pública	0	0	0	0	0	0	0
Corto Plazo	0	0	0	0	0	0	0
Instituciones de Crédito	0	0	0	0	0	0	0
Títulos y Valores	0	0	0	0	0	0	0
Arrendamientos Financieros	0	0	0	0	0	0	0
Largo Plazo	0	0	0	0	0	0	0
Instituciones de Crédito	0	0	0	0	0	0	0
Títulos y Valores	0	0	0	0	0	0	0
Arrendamientos Financieros	0	0	0	0	0	0	0
Otros Pasivos	0	18,786,549	8,087,633	0	10,698,916	0	0
Total de la Deuda Pública y Otros Pasivos	0	18,786,549	8,087,633	0	10,698,916	0	0
Deuda Contingente	0	0	0	0	0	0	0
Valor de Instrumentos de Bono Valor Cero	0	0	0	0	0	0	0
Obligaciones a Corto Plazo	0	0	0	0	0	0	0

Bajo protesta de decir verdad declaramos que los Estados Financieros y sus Notas son razonablemente correctos y responsabilidad del emisor

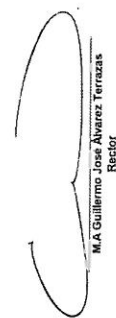

 M.A. Guillermo José Álvarez Terrazas
 Rector



 M.D.F. Cristina Dozal Durán
 Directora de Admón. Y Finanzas



UNIVERSIDAD TECNOLÓGICA DE CIUDAD JUÁREZ
DIRECCIÓN DE ADMINISTRACIÓN Y FINANZAS
INFORME ANALÍTICO DEL EJERCICIO DEL PRESUPUESTO POR PROGRAMA Y SUBPROGRAMA DEL "GOBIERNO FEDERAL"
DEL 01 DE ENERO AL 30 DE JUNIO 2021

C O N C E P T O	PRESUPUESTO ORIGINAL AUTORIZADO	PRESUPUESTO MODIFICADO	PRESUPUESTO RADICADO A JUNIO 2021	PRESUPUESTO EJERCIDO ACUM. AL 31 MAYO 2020	M E N S U A L		DIFUSION	TOTAL	PRESUPUESTO EJERCIDO ACUM. AL 30 JUNIO 2021	DIFERENCIA P. RADICADO Y P.TTO. EJERC.
					DOCENCIA	VINCULACION				
1000 SERVICIOS PERSONALES (CAPITULO)	102,462,075.00	102,462,075.00	59,398,855.00	41,715,681.94	8,660,775.70	743,804.92	288,807.21	9,819,690.07	51,535,372.01	7,863,482.99
11301 Sueldos Base a personal eventual				11,916,726.56	4,803,689.72	162,915.70	161,489.75	5,177,615.17	13,146,597.01	
11302 Pistas vacacionales				2,205,573.70	531,258.05	162,915.70	161,489.75	1,776,815.46	17,092,541.73	
13201 Gratificación Anual				4,021,801.61	564,174.74	155,335.95	36,074.26	1,776,815.46	2,690,975.16	
14301 Apoyos al ECOSITE				4,581,149.02	1,051,177.86	163,331.29	35,745.23	1,281,443.05	5,862,591.07	
14303 Apoyos al Sistema de Vivienda				1,738,731.93	398,768.26	62,312.64	13,596.49	486,310.18	2,225,041.81	
15407 Dispensa				2,685,480.29	438,566.51	24,895.06	5,436.60	194,524.00	890,017.38	
15506 Material Didáctico				1,046,236.56	274,632.65	81,719.74	13,925.04	589,760.73	2,891,966.75	
2000 MATERIALES Y SUMINISTROS (CAPITULO)						7,774.96	6,188.00	289,922.91	1,333,239.47	
3000 SERVICIOS GENERALES (CAPITULO)										
TOTALES	102,462,075.00	102,462,075.00	59,398,855.00	41,715,681.94	8,660,775.70	743,804.92	288,807.21	9,819,690.07	51,535,372.01	7,863,482.99


 M.A. Guillermo José Álvarez Terrazas
 Rector


 M.D.F. Cristina Dozal Durán
 Directora de Admón. y Finanzas

DESTINO DE LOS RECURSOS FEDERALES QUE RECIBEN LAS UNIVERSIDADES TECNOLÓGICAS Y POLITÉCNICAS

En términos del artículo 36, fracción V, del Decreto de Presupuesto de Egresos de la Federación para el Ejercicio Fiscal 2021

Información sobre matrícula de inicio y fin de cada ciclo escolar

Fracción V

Periodo reportado: MAYO - AGOSTO 2021

Instituto	Ciclo Escolar	Inicio o Fin del Ciclo Escolar	Nivel Educativo	Número de Alumnos
UNIVERSIDAD TECNOLÓGICA DE CIUDAD JUÁREZ	MAYO AGOSTO	03-may	Técnico Superior Universitario	4413
			Licenciatura	2303
			Especialización	0
			Maestría	58
			Doctorado	0
				6774


M.A. GUILLERMO JOSÉ ÁLVAREZ TERRAZAS
RECTOR


M.D.F. CRISTINA DOZAL DURÁN
DIRECTORA DE ADMINISTRACIÓN Y FINANZAS