

DESTINO DE LOS RECURSOS FEDERALES QUE RECIBEN LAS UNIVERSIDADES TECNOLÓGICAS Y POLITÉCNICAS
 En términos del artículo 36. fracción I del Decreto de Presupuesto de Egresos de la Federación para el Ejercicio Fiscal 2021.
 Programas y cumplimiento de metas.
 La información presentada es acumulada al período que se reporta.

Enero-Diciembre 2021.

Fracción I

DIRECCIÓN GENERAL DE UNIVERSIDADES TECNOLÓGICAS Y POLITÉCNICAS	Programa FEF/2021	PRIMER TRIMESTRE DEL 2021					SEGUNDO TRIMESTRE DEL 2021					TERCER TRIMESTRE 2021					CUARTO TRIMESTRE DEL 2021									
		LOS PROGRAMAS A LOS QUE SE DESTINAN LOS RECURSOS FEDERALES (MILES DE PESOS)					LOS PROGRAMAS A LOS QUE SE DESTINAN LOS PROGRAMAS FEDERALES (MILES DE PESOS)					LOS PROGRAMAS A LOS QUE SE DESTINAN LOS RECURSOS FEDERALES (MILES DE PESOS)					LOS PROGRAMAS A LOS QUE SE DESTINAN LOS RECURSOS FEDERALES (MILES DE PESOS)									
UNIVERSIDAD TECNOLÓGICA DE LA BABICORA	U006	Enero	Febrero	Marzo	Abril	Mayo	Junio	Julio	Agosto	Septiembre	Octubre	Noviembre	Diciembre	Enero	Febrero	Marzo	Abril	Mayo	Junio	Julio	Agosto	Septiembre	Octubre	Noviembre	Diciembre	
Subsidios Federales para Organismos Descentralizados Estatales		0.00	0.00	1,946,464.00	2,919,696.00	3,892,928.00	4,866,160.00	4,866,160.00	4,866,160.00	4,866,160.00	4,866,160.00	4,866,160.00	4,866,160.00	4,866,160.00	4,866,160.00	4,866,160.00	4,866,160.00	4,866,160.00	4,866,160.00	4,866,160.00	4,866,160.00	4,866,160.00	4,866,160.00	4,866,160.00	4,866,160.00	
Acumulado		0.00	0.00	1,946,464.00	2,919,696.00	3,892,928.00	4,866,160.00	4,866,160.00	4,866,160.00	4,866,160.00	4,866,160.00	4,866,160.00	4,866,160.00	4,866,160.00	4,866,160.00	4,866,160.00	4,866,160.00	4,866,160.00	4,866,160.00	4,866,160.00	4,866,160.00	4,866,160.00	4,866,160.00	4,866,160.00	4,866,160.00	
Mensual		0.00	0.00	1,946,464.00	973,232.00	973,232.00	973,232.00	973,232.00	0.00	0.00	0.00	0.00	0.00	0.00	0.00	0.00	0.00	0.00	0.00	0.00	0.00	0.00	0.00	0.00	0.00	
SUMA DEL MES		0.00	0.00	1,946,464.00	973,232.00	973,232.00	973,232.00	973,232.00	0.00	0.00	0.00	0.00	0.00	0.00	0.00	0.00	0.00	0.00	0.00	0.00	0.00	0.00	0.00	0.00	0.00	
SUMAS ACUMULADAS		0.00	0.00	1,946,464.00	2,919,696.00	3,892,928.00	4,866,160.00	4,866,160.00	4,866,160.00	4,866,160.00	4,866,160.00	4,866,160.00	4,866,160.00	4,866,160.00	4,866,160.00	4,866,160.00	4,866,160.00	4,866,160.00	4,866,160.00	4,866,160.00	4,866,160.00	4,866,160.00	4,866,160.00	4,866,160.00	4,866,160.00	
ACUMULADO DEL TRIMESTRE				1,946,464.00			2,919,696.00																			

MAN. ERIC GABRIEL LOYA RUIZ
 NOMBRE Y FIRMA DEL RECTOR



MT. SABAHÍ MEDINA CHACÓN
 DIRECTOR DE ADMINISTRACIÓN Y FINANZAS





DEPARTAMENTO DE INGENIERIA DE SISTEMAS DE LAS UNIVERSIDADES TECNOLÓGICAS Y POLITÉCNICAS
 en términos del artículo 26, fracción II, del Decreto de Presupuesto de Egresos de la Federación para el Ejercicio Fiscal 2011.
 al caso de cambio del personal directivo, administrativo, docente y manual (ADM) y docentes, manteniendo las distintas categorías y los tabuladores de remuneración por puesto, según habilidad laboral y su lugar de destino.
 Cifras susceptibles de ser modificadas en el periodo que al respecto (FEBO).

UNIVERSIDAD TECNOLÓGICA DE LA MATRUCA		Categoría		Ejercicio II												Cifras totales de la plantilla (Person)		Acumulados		
Tipo de personal		Código materia base (posul)		Abril			Mayo			Junio			Julio			Agosto			Septiembre	
Monto de plaza		Monto de plaza		Abril			Mayo			Junio			Julio			Agosto			Septiembre	
Monto de plaza		Monto de plaza		Abril			Mayo			Junio			Julio			Agosto			Septiembre	
SECTOR	77,963.36	77,963.36	77,963.36	1	1	1	1	1	1	1	1	1	1	1	1	1	1	1	1	
SECRETARIO ACADÉMICO																				
SECRETARIO DE VINCULACIÓN																				
ABOGADO GENERAL																				
CONTRALOR INTERNO																				
DIRECTOR DE ÁREA	60,160.92	60,160.92	60,160.92	4	4	4	4	4	4	4	4	4	4	4	4	4	4	4	4	4
SUBDIRECTOR DE ÁREA																				
JEFE DE DEPARTAMENTO	31,668.99	31,668.99	31,668.99	8	8	8	8	8	8	8	8	8	8	8	8	8	8	8	8	8
PROFESOR TITULAR "A"																				
PROFESOR TITULAR "B"																				
PROFESOR TITULAR "C"																				
PROFESOR ASOCIADO "A"																				
PROFESOR ASOCIADO "B"																				
PROFESOR ASOCIADO "C"	26,985.79	26,985.79	26,985.79	5	5	5	5	5	5	5	5	5	5	5	5	5	5	5	5	5
PROFESOR DE ASIGNATURA "B" (H/S/M)	118,319.23	118,319.23	118,319.23	1	1	1	1	1	1	1	1	1	1	1	1	1	1	1	1	1
TÉCNICO ACADÉMICO "A"																				
TÉCNICO ACADÉMICO "B"																				
TÉCNICO ACADÉMICO "C"	18,736.09	18,736.09	18,736.09	11	11	11	11	11	11	11	11	11	11	11	11	11	11	11	11	11
COORDINADOR ESPECIALIZADO																				
ADMINISTRADOR ESPECIALIZADO																				
INGENIERO EN SISTEMAS																				
ABOGADO																				
JEFE DE OFICINA	12,191.03	12,191.03	12,191.03	3	3	3	3	3	3	3	3	3	3	3	3	3	3	3	3	3
TÉCNICO BIBLIOTECARIO	10,668.63	10,668.63	10,668.63	1	1	1	1	1	1	1	1	1	1	1	1	1	1	1	1	1
TÉCNICO EN CONTABILIDAD																				
ANALISTA ADMINISTRATIVO	9,723.73	9,723.73	9,723.73	2	2	2	2	2	2	2	2	2	2	2	2	2	2	2	2	2
ENFERMERA																				
TÉCNICO ESPECIALIZADO EN ELECTRÓNICA																				
TÉCNICO ESPECIALIZADO EN MANTENIMIENTO																				
JEFE DE SERVICIOS	9,918.61	9,918.61	9,918.61	1	1	1	1	1	1	1	1	1	1	1	1	1	1	1	1	1
JEFE DE SERVICIOS DE MANTENIMIENTO																				
CHOFER ADMINISTRATIVO	7,761.37	7,761.37	7,761.37	2	2	2	2	2	2	2	2	2	2	2	2	2	2	2	2	2
ASISTENTE DE SERVICIOS Y MANTENIMIENTO	10,668.63	10,668.63	10,668.63	1	1	1	1	1	1	1	1	1	1	1	1	1	1	1	1	1
SECRETARÍA DEL RECTOR																				
SECRETARÍA DE SERVICIOS																				
SECRETARÍA DE ASISTENTE DE SERVICIOS																				
SECRETARÍA DE SUBDIRECTOR DE ÁREA																				
SECRETARÍA DE JEFE DE DEPARTAMENTO																				

TOTAL DEL MES	1,135,038.29	1,135,038.29	1,135,038.29	1,135,038.29
ACUMULADO DEL EJERCICIO	7,405,294.87	7,405,294.87	7,405,294.87	7,405,294.87
TOTAL ANTERIOR AL MES DE JUNIO				

Nota: Las plazas se incluyen a manera de ejemplo, al existir plazas de reserva, favor de agregarlas en la tabla anterior, en el mismo formato.
 Favor de respetar la estructura de la información en la tabla anterior.


 Director de Administraciones y Finanzas


 Jefe de Departamento

DESTINO DE LOS RECURSOS FEDERALES QUE RECIBEN LAS UNIVERSIDADES TECNOLÓGICAS Y POLITÉCNICAS

En términos del artículo 36, fracción III, del Decreto de Presupuesto de Egresos de la Federación para el Ejercicio Fiscal 2021

Desglose del gasto corriente destinado a su operación

Cifras acumuladas desde enero al período que se reporta (PESOS)

Abril-Junio 2021

Fracción III

UNIVERSIDAD TECNOLÓGICA DE LA BAHICÓRA	Gasto Corriente de Operación						Total acumulado materiales y servicios-Operación		
	Materiales y Suministros		Servicios Generales		Operación		Enero-Abril	Enero-Mayo	Enero-Junio
	Abril	Mayo	Junio	Abril	Mayo	Junio			

SUBSIDIOS FEDERALES PARA ORGANISMOS DECENTRALIZADOS ESTATALES 0006	43,296.87	143,883.23	41,073.02	43,854.77	51,991.95	73,154.00	134,014.20	329,889.38	444,116.40
SUMA DEL MES	43,296.87	143,883.23	41,073.02	43,854.77	51,991.95	73,154.00	134,014.20	329,889.38	444,116.40
SUMAS ACUMULADAS	43,296.87	187,160.10	228,253.12	272,107.89	324,099.84	397,253.84	87,151.64	283,026.82	397,253.84
ACUMULADO DEL TRIMESTRE			228,253.12			169,000.72			397,253.84


M.F. SARAH MEXIAS CHACON
DIRECTOR DE ADMINISTRACIÓN Y FINANZAS


MARIÉLIN GABRIEL LOYA RUIZ
NOMBRE Y FIRMA DEL RECTOR

Nota: Favor de respetar la estructura de las columnas y fórmulas establecidas en el formato.
Los datos son acumulativos.

DESTINO DE LOS RECURSOS FEDERALES QUE RECIBEN LAS UNIVERSIDADES TECNOLÓGICAS Y POLITÉCNICAS

En términos del artículo 36, fracción IV, del Decreto de Presupuesto de Egresos de la Federación para el Ejercicio Fiscal 2021
Estados Financieros

Fracción IV

Trimestre:

1. Estado de posición financiera
2. Estado de Actividades
3. Estado de Origen y aplicación de recursos públicos Federales
4. Estado de cambios de la situación financiera
5. Estado Analítico del Activo
6. Estado analítico del pasivo
7. Avance financiero


MAN. ERIK GABRIEL LOYA RUIZ

RECTOR


MF. SARAH MACIAS CHACON

DIRECTOR DE ADMINISTRACIÓN Y
FINANZAS

DESTINO DE LOS RECURSOS FEDERALES QUE RECIBEN LAS UNIVERSIDADES TECNOLÓGICAS Y POLITÉCNICAS
En términos del artículo 36, fracción V, del Decreto de Presupuesto de Egresos de la Federación para el Ejercicio Fiscal 2021
Información sobre matrícula de inicio y fin de cada ciclo escolar

Fracción V

Periodo reportado:				
Instituto	Ciclo Escolar	Inicio o Fin del Ciclo Escolar	Nivel Educativo	Número de Alumnos
UNIVERSIDAD TECNOLÓGICA DE LA BABICORA	Educación Superior	Mayo - Agosto	Técnico Superior Universitario	142
			Licenciatura	70
			Especialización	
			Maestría	
			Doctorado	
				212



MAN. ERIK GABRIEL LOYA RUIZ

RECTOR




MF. SARAHI MACIAS CHACON
DIRECTOR DE ADMINISTRACIÓN Y FINANZAS

Estado Analítico del Pasivo
Del 1 de enero al 30 de Junio de 2021
(Pesos)

UNIVERSIDAD TECNOLÓGICA DE LA BABICORA

Concepto	1 Saldo Inicial	2 Cargos del Periodo	3 Abonos del Periodo	4 Saldo Final 4=(1+2-3)	Variación del Periodo (4-1)
PASIVO					
Pasivo Circulante	7,653,011	2,709,559	1,811,245	8,551,325	898,314
Cuentas por Pagar a Corto Plazo	7,653,011	2,709,559	1,811,245	8,551,325	898,314
Documentos por Pagar a Corto Plazo	7,519,309	2,575,857	1,811,245	6,754,697	-764,612
Porción a Corto Plazo de la Deuda Pública a Largo Plazo	0	0	0	0	0
Titulos y Valores a Corto Plazo	0	0	0	0	0
Pasivos Diferidos a Corto Plazo	0	0	0	0	0
Fondos y Bienes de Terceros en Garantía y/o Administración a Corto Plazo	0	0	0	0	0
Provisiones a Corto Plazo	133,702	133,702	0	0	-133,702
Otros Pasivos a Corto Plazo					
Pasivo No Circulante	0	0	0	0	0
Cuentas por Pagar a Largo Plazo	0	0	0	0	0
Deuda Pública a Largo Plazo	0	0	0	0	0
Pasivos Diferidos a Largo Plazo	0	0	0	0	0
Fondos y Bienes de Terceros en Garantía y/o en Administración a Largo Plazo	0	0	0	0	0
Provisiones a Largo Plazo	0	0	0	0	0

Bajo protesta de decir verdad declaramos que los Estados Financieros y sus Notas son razonablemente correctos y responsabilidad del emisor


LIC. ERIK GABRIEL LOYA RUIZ
RECTOR


LIC. SARAHÍ MACÍAS CHACÓN
DIRECTORA DE ADMINISTRACIÓN Y FINANZAS

Estado Analítico del Activo
Del 1 de enero al 30 de Junio de 2021
(Pesos)

UNIVERSIDAD TECNOLÓGICA DE LA BABICORA

Ente Público:

Concepto	1 Saldo Inicial	2 Cargos del Periodo	3 Abonos del Periodo	4=(1+2-3) Saldo Final	Variación del Periodo (4-1)
ACTIVO					
Activo Circulante	77,642,161	16,846,959	16,774,910	77,714,210	72,049
Efectivo y Equivalentes	12,768,686	16,572,355	14,207,702	15,133,339	2,364,653
Derechos a Recibir Efectivo o Equivalentes	6,796,254	16,359,210	13,859,070	9,296,394	2,500,140
Derechos a Recibir Bienes o Servicios	5,660,917	119,183	209,927	5,570,173	-90,744
Inventarios	943	73,376	69,365	4,954	4,011
Almacenes	273,210	0	51,650	221,560	-51,650
Estimación por Pérdida o Deterioro de Activos Circulantes	37,362	20,586	17,690	40,258	2,896
Otros Activos Circulantes	0	0	0	0	0
Activo No Circulante	0	0	0	0	0
Inversiones Financieras a Largo Plazo	64,873,475	274,604	2,567,208	62,580,871	-2,292,604
Derechos a Recibir Efectivo o Equivalentes a Largo Plazo	0	0	0	0	0
Bienes Inmuebles, Infraestructura y Construcciones en Proceso	0	0	0	0	0
Bienes Muebles	57,467,588	185,390	157,840	57,495,138	27,550
Activos Intangibles	31,709,775	89,214	0	31,798,989	89,214
Depreciación, Deterioro y Amortización Acumulada de Bienes	2,699,420	0	0	2,699,420	0
Activos Diferidos	-27,003,308	0	2,409,368	-29,412,676	-2,409,368
Estimación por Pérdida o Deterioro de Activos no Circulantes	0	0	0	0	0
Otros Activos no Circulantes	0	0	0	0	0

Bajo protesta de decir verdad declaramos que los Estados Financieros y sus Notas son razonablemente correctos y responsabilidad del emisor



LIC. ERIK GABRIEL LOYA RUIZ
RECTOR



LIC. SARAH MACÍAS CHACÓN
DIRECTORA DE ADMINISTRACIÓN Y FINANZAS


Primer Trimestre 2020
 Estado de Cambios en la Situación Financiera
 Del 1 de Enero al 30 de Junio de 2021
 (Pesos)

UNIVERSIDAD TECNOLÓGICA DE LA BABICORA

Ente Público:

Concepto	Origen	Aplicación	Concepto	Origen	Aplicación
ACTIVO	2,551,762	2,623,811	PASIVO	0	898,314
Activo Circulante	142,394	2,507,047	Pasivo Circulante	0	898,314
Efectivo y Equivalentes	0	2,500,140	Cuentas por Pagar a Corto Plazo	0	764,612
Derechos a Recibir Efectivo o Equivalentes	90,744	0	Documentos por Pagar a Corto Plazo	0	0
Derechos a Recibir Bienes o Servicios	0	4,011	Percepción a Corto Plazo de la Deuda Pública a Largo Plazo	0	0
Inventarios	51,650	0	Títulos y Valores a Corto Plazo	0	0
Almacenes	0	2,896	Pasivos Diferidos a Corto Plazo	0	0
Estimación por Pérdida o Deterioro de Activos Circulantes	0	0	Fondos y Bienes de Terceros en Garantía y/o Administración a Corto Plazo	0	0
Otros Activos Circulantes	0	0	Provisiones a Corto Plazo	0	133,702
Activo No Circulante	2,409,368	116,764	Otros Pasivos a Corto Plazo	0	0
Inversiones Financieras a Largo Plazo	0	0	Pasivo No Circulante	0	0
Derechos a Recibir Efectivo o Equivalentes a Largo Plazo	0	0	Cuentas por Pagar a Largo Plazo	0	0
Bienes Inmuebles, Infraestructura y Construcciones en Proceso	0	27,590	Documentos por Pagar a Largo Plazo	0	0
Bienes Muebles	0	89,214	Deuda Pública a Largo Plazo	0	0
Activos Intangibles	0	0	Pasivos Diferidos a Largo Plazo	0	0
Depreciación, Deterioro y Amortización Acumulada de Bienes	2,409,368	0	Fondos y Bienes de Terceros en Garantía y/o en Administración a Largo Plazo	0	0
Activos Diferidos	0	0	Provisiones a Largo Plazo	0	0
Estimación por Pérdida o Deterioro de Activos no Circulantes	0	0	HACIENDA PÚBLICA/PATRIMONIO	6,275,846	5,305,483
Otros Activos no Circulantes	0	0	Hacienda Pública/Patrimonio Contribuido	0	0
	0	0	Aportaciones	0	0
	0	0	Donaciones de Capital	0	0
	0	0	Actualización de la Hacienda Pública / Patrimonio	0	0
	0	0	Hacienda Pública/Patrimonio Generado	6,275,846	5,305,483
	0	0	Resultados del Ejercicio (Ahorro / Desahorro)	0	5,305,483
	0	0	Resultados de Ejercicios Anteriores	6,275,846	0
	0	0	Reservas	0	0
	0	0	Reservas	0	0
	0	0	Rectificaciones de Resultados de Ejercicios Anteriores	0	0
	0	0	Exceso o Insuficiencia en la Actualización de la Hacienda Pública/Patrimonio	0	0
	0	0	Resultado por Posición Monetaria	0	0
	0	0	Resultado por Tenencia de Activos no Monetarios	0	0

Bajo protesta de decir verdad declaramos que los Estados Financieros y sus Notas son razonablemente correctos y responsabilidad del emisor



LIC. ENRIQUE GABRIEL LOYA RUIZ
 RECTOR



LIC. SARAHÍ MACÍAS CHACÓN
 DIRECTORA DE ADMINISTRACIÓN Y FINANZAS

Segundo Trimestre 2021
Estado de Flujos de Efectivo
Del 1 de enero al 30 de Junio de 2021
(Pesos)

UNIVERSIDAD TECNOLÓGICA DE LA BABICORA

Ente Público:	Concepto	2021	2020	Concepto	2021	2020
	Flujos de Efectivo de las Actividades de Gestión					
	Origen	11,001,442	27,091,039	Origen	0	0
	Impuestos	0	0	Bienes Inmuebles, Infraestructura y Construcciones en Proceso	0	0
	Cuotas y Aportaciones de Seguridad Social	0	0	Bienes Muebles	0	0
	Contribuciones de mejoras	0	0	Otros Orígenes de Inversión	0	0
	Derechos	0	0			
	Productos de Tipo Corriente	0	0	Aplicación	1,045,608	2,980,022
	Aprocheamientos de Tipo Corriente	0	0	Bienes Inmuebles, Infraestructura y Construcciones en Proceso	1,045,608	2,980,022
	Ingresos por Venta de Bienes y Servicios	881,131	1,982,209	Bienes Muebles	0	0
	Ingresos no Comprendidos en las Fracciones de la Ley de Ingresos Causados en Ejercicios Fiscales Anteriores Pendientes de Liquidación o Pago	0	0	Otras Aplicaciones de Inversión	0	0
	Participaciones y Aportaciones	0	0	Flujos Netos de Efectivo por Actividades de Inversión	-1,045,608	-2,980,022
	Transferencias, Asignaciones y Subsidios y Otras Ayudas	10,120,310	25,128,532			
	Otros Orígenes de Operación	1	298			
		7,455,694	17,314,763	Flujo de Efectivo de las Actividades de Financiamiento		
	Aplicación	5,597,849	12,733,284	Origen	0	0
	Servicios Personales	624,683	944,407	Endeudamiento Neto	0	0
	Materiales y Suministros	1,153,707	3,540,851	Interno	0	0
	Servicios Generales	0	0	Externo	0	0
	Transferencias Internas y Asignaciones al Sector Público	0	0	Otros Orígenes de Financiamiento	0	0
	Transferencias al resto del Sector Público	0	0			
	Subsidios y Subvenciones	0	0	Aplicación	0	0
	Ayudas Sociales	79,455	96,221	Servicios de la Deuda	0	0
	Pensiones y Jubilaciones	0	0	Interno	0	0
	Transferencias a Fideicomisos, Mandatos y Contratos Análogos	0	0	Externo	0	0
	Transferencias a la Seguridad Social	0	0	Otras Aplicaciones de Financiamiento	0	0
	Donativos	0	0	Flujos netos de Efectivo por Actividades de Financiamiento	0	0
	Transferencias al Exterior	0	0			
	Participaciones	0	0	Incremento/Disminución Neta en el Efectivo y Equivalentes al Efectivo	2,500,140	6,796,254
	Aportaciones	0	0			
	Convenios	0	0	Efectivo y Equivalente al Efectivo al Inicio del Ejercicio	6,796,254	0
	Otras Aplicaciones de Operación	0	0	Efectivo y Equivalente al Efectivo al Final del Ejercicio	9,296,394	6,796,254
	Flujos Netos de Efectivo por Actividades de Operación	3,545,748	9,776,276			

Bajo protesta de decir verdad declaramos que los Estados Financieros y sus Notas son razonablemente correctos y responsabilidad del emisor



LIC. GABRIEL LOYA RUIZ
RECTOR



LIC. SARAHÍ MACÍAS CHACÓN
DIRECTORA DE ADMINISTRACIÓN Y FINANZAS



UNIVERSIDAD TECNOLÓGICA DE LA BABICORA
ADMINISTRACIÓN Y FINANZAS

ESTADO DE SITUACIÓN FINANCIERA
AL 30 DE JUNIO DE 2021

CONCEPTO	MES		%	VARIACIONES	
	ANTERIOR	ACTUAL		IMPORTE	%
ACTIVO					
ACTIVO CIRCULANTE					
EFFECTIVO Y EQUIVALENTES	7,678,085.59	9,296,393.95			
EFFECTIVO	10,000.00	10,000.00	0.01%	0.00	0.00%
BANCOS/TESORERIA	7,668,085.59	9,286,393.95	11.95%	1,618,308.36	131.48%
INVERSIONES TEMPORALES	0.00	0.00	0.00%	0.00	0.00%
DERECHOS DE RECIBIR EFECTIVO	5,571,462.27	5,570,172.70			
DEUDORES DIVERSOS POR COBRAR	5,571,462.27	5,570,172.70	7.17%	-1,289.57	-0.10%
INGRESOS POR RECUPERAR A CORTO PLAZO	0.00	0.00	0.00%	0.00	0.00%
DERECHOS DE RECIBIR BIENES O SERVICIOS	4,954.02	4,954.02			
ANTICIPO A PROV POR ADQ. DE BIENES Y PREST SERV CT	4,954.02	4,954.02	0.01%	0.00	0.00%
ANTICIPO A CONTRATISTAS POR OBRA CP	0.00	0.00	0.00%	0.00	0.00%
INVENTARIOS	226,060.00	221,560.00			
INVENTARIO DE MERCANCIAS PARA VENTA	226,060.00	221,560.00	0.29%	-4,500.00	-0.37%
ALMACENES	40,258.59	40,258.59			
ALMACEN DE MATERIALES Y SUMINISTROS	40,258.59	40,258.59	0.05%	0.00	0.00%
TOTAL ACTIVO CIRCULANTE	13,520,820.47	15,133,339.26			
ACTIVO NO CIRCULANTE					
BIENES INMUEBLES, INFRAESTRUCTURA Y CONSTRUCCIONES EN PROCESO					
TERRENO	136,485.24	136,485.24	0.18%	0.00	0.00%
EDIFICIOS NO HABITACIONALES	55,362,895.61	55,362,895.61	71.24%	0.00	0.00%
CONSTRUCCIONES EN PROCESO EN BIENES PROPIOS	0.00	0.00	0.00%	0.00	0.00%
INFRAESTRUCTURA	1,960,525.34	1,960,525.34	2.52%	0.00	0.00%
OTROS BIENES INMUEBLES	35,231.64	35,231.64	0.05%	0.00	0.00%
BIENES MUEBLES	31,777,779.49	31,798,989.49			
MOBILIARIO Y EQUIPO DE ADMINISTRACION	8,513,053.14	8,513,053.14	10.95%	0.00	0.00%
MOBILIARIO Y EQUIPO EDUCACIONAL Y RECREATIVO	16,028,948.53	16,028,948.53	20.63%	0.00	0.00%
EQUIPO DE TRANSPORTE	2,944,960.49	2,944,960.49	3.79%	0.00	0.00%
MAQUINARIA, OTROS EQUIPOS Y HERRAMIENTAS	4,290,817.33	4,312,027.33	5.55%	21,210.00	1.72%
ACTIVOS INTANGIBLES	2,699,420.01	2,699,420.01			
SOFTWARE	2,699,420.01	2,699,420.01	3.47%	0.00	0.00%
DEPRECIACION, DETERIORO Y AMORTIZACION ACUMUL	-29,009,752.78	-29,412,675.79			
			-37.85%	-402,923.01	
TOTAL DEL ACTIVO NO CIRCULANTE	62,962,584.55	62,580,871.54			
TOTAL DE ACTIVO	76,483,405.02	77,714,210.80	100.00%	1,230,805.78	132.74%
PASIVO					
PASIVO CIRCULANTE					
CUENTAS POR PAGAR A CORTO PLAZO	6,697,794.51	6,754,696.72			
SERVICIOS PERSONALES POR PAGAR	2,500.00	2,500.23	0.04%	0.23	0.00%
PROVEEDORES POR PAGAR A CORTO PLAZO	1,065,893.24	1,065,893.24	15.78%	0.00	0.00%
CONTRATISTAS POR OBRAS PUBLICAS	0.00	0.00	0.00%	0.00	0.00%
RETENCIONES Y CONTRIBUCIONES POR PAGAR A CORTO PL	143,374.16	197,305.69	2.92%	53,931.53	94.78%
OTRAS CUENTAS POR PAGAR A CORTO PLAZO	5,486,027.11	5,488,997.56	81.26%	2,970.45	5.22%
PROVISIONES A CORTO PLAZO	0.00	0.00			
OTRAS PROVISIONES A CORTO PLAZO	0.00	0.00	0.00%	0.00	0.00%
TOTAL PASIVO CIRCULANTE	6,697,794.51	6,754,696.72			
PASIVO NO CIRCULANTE					
PROVISIONES A LARGO PLAZO	0.00	0.00	0.00%	0.00	0.00%
TOTAL PASIVO NO CIRCULANTE	0.00	0.00			
TOTAL DE PASIVO	6,697,794.51	6,754,696.72	100.00%	56,902.21	100.00%
HACIENDA PUBLICA/PATRIMONIO					
HACIENDA PUBLICA/PATRIMONIO CONTRIBUIDO					
DONACIONES DE CAPITAL	39,127,034.74	39,127,034.74	55.14%	0.00	0.00%
HACIENDA PUBLICA/PATRIMONIO GENERADO					
RESULTADO DE EJERCICIOS ANTERIORES	30,696,098.49	30,696,098.49	43.26%	0.00	0.00%
RESULTADO DEL EJERCICIO AHORRO/DESAHORRO	-37,522.72	1,136,380.85	1.60%	1,173,903.57	1.65%
TOTAL DE HACIENDA PUBLICA/PATRIMONIO	69,785,610.51	70,959,514.08	100.00%	1,173,903.57	100%
TOTAL PASIVO Y HACIENDA PUBLICA/PATRIMONIO	76,483,405.02	77,714,210.80		1,230,805.78	

Realizó

C.P. Silvia Gpe. Villa Flores
Coordinadora de Contabilidad

Revisó

Lic. Sarahi Macías Chacón
Directora de Administración y Finanzas

Autorizó

Lic. Erik Gabriel Loya Ruiz
Rector

UNIVERSIDAD TECNOLÓGICA DE LA BABÍCORA
ADMINISTRACIÓN Y FINANZAS

ESTADO DE ACTIVIDADES
DEL 1 ENERO AL 30 DE JUNIO DE 2021

CONCEPTO	ACUMULADO AL MES			VARIACIONES	
	ACTUAL	ANTERIOR	%	IMPORTE	%
	IMPORTE	IMPORTE			
INGRESOS Y OTROS BENEFICIOS					
INGRESOS DE GESTION					
APROVECHAMIENTOS DE TIPO CORRIENTE					
INGRESOS PROPIOS	881,131.30	677,215.00		203,916.30	6.96%
Colegiaturas TSU	393,565.00	322,665.00		70,900.00	
Preinscripciones	0.00	0.00		0.00	
Credencial	0.00	0.00		0.00	
multas	4.00	4.00		0.00	
Seguro	96,750.00	79,150.00		17,600.00	
Constancias	4,365.00	3,190.00		1,175.00	
Recargos	9,150.00	7,500.00		1,650.00	
Titulacion	36,000.00	27,000.00		9,000.00	
Examen extraordinarios	30,570.00	27,270.00		3,300.00	
Colegiatura Ingenierias	202,738.00	171,510.00		31,228.00	
Kardex	800.00	480.00		320.00	
Donacion para uniformes	0.00	0.00		0.00	
Copias	81.00	41.00		20.00	
Curso Ingles	0.00	0.00		0.00	
Servicios al Exterior	1,350.00	1,350.00		0.00	
Productos del invernadero	0.00	0.00		0.00	
Camisetas	1,035.00	1,035.00		0.00	
Graduacion	0.00	0.00		0.00	
Donativo Presidencia Municipal	0.00	0.00		0.00	
Evento carrera de colores	0.00	0.00		0.00	
Conferencias	0.00	0.00		0.00	
Examen Ceneval	28,500.00	16,200.00		12,300.00	
Cuota de transporte por ruta	0.00	0.00		0.00	
Servicios al exterior preparatorias	4,840.00	3,620.00		1,220.00	
Fondo mantenimiento camioneta	0.00	0.00		0.00	
Congreso de agricultura	0.00	0.00		0.00	
Curso Prepediutico	27,000.00	16,200.00		10,800.00	
Servicios al exterior Madera	0.00	0.00		0.00	
Examen Preparatoria	0.00	0.00		0.00	
Licitacion	6,000.00	0.00		6,000.00	
Estudio de suelo (servicios al exterior)	38,403.30	0.00		38,403.30	
Renta parcela	0.00	0.00		0.00	
PARTICIPACIONES, APORTACIONES, TRANSFERENCIAS, ASIGNACIONES, SUBSIDIOS Y OTRAS AYUDAS					
TRANSFERENCIAS, ASIGNACIONES, SUBSIDIOS Y OTRAS AYUDAS					
SUBSIDIO DEL GOBIERNO FEDERAL	4,866,160.00	3,892,928.00		973,232.00	33.20%
FAM 2021	1,250,000.00	0.00		1,250,000.00	42.64%
REMANENTE FAM 2020	0.00	0.00		0.00	0.00%
SUBSIDIO DEL GOBIERNO ESTATAL	4,004,150.06	3,499,649.62		504,500.44	17.21%
REMANENTE FAM 2019	0.00	0.00		0.00	0.00%
APOYO A LA CALIDAD ESTATAL	0.00	0.00		0.00	0.00%
OTROS INGRESOS Y BENEFICIOS					
INGRESOS FINANCIEROS	1.30	1.30		0.00	0.00%
SUMA DE INGRESOS	11,001,442.66	8,069,793.92		2,931,648.74	100.00%
EGRESOS					
GASTOS Y OTRAS PERDIDAS					
GASTOS DE FUNCIONAMIENTO					
1000 SERVICIOS PERSONALES	5,597,849.32	4,728,428.38		869,420.94	49.46%
2000 MATERIALES Y SUMINISTROS	624,682.74	373,887.09		250,795.65	14.27%
3000 SERVICIOS GENERALES	1,153,706.75	938,901.18		214,805.57	12.22%
TOTAL DE GASTO DE FUNCIONAMIENTO	7,376,238.81	6,041,216.65		1,335,022.16	
TRANSFERENCIAS, ASIG., SUBSIDIOS Y OTRAS AYUDAS					
4000 AYUDAS SOCIALES	79,455.00	59,655.00		19,800.00	1.13%
TOTAL DE TRANSF., ASIG, SUBSIDIOS Y	79,455.00	59,655.00		19,800.00	
OTROS GASTOS Y PERDIDAS EXTRAORDINARIAS					
Estimaciones, Depreciaciones, Deterioros, OI	2,409,368.00	2,006,444.99		402,923.01	22.92%
SUMA DE EGRESOS	9,865,061.81	8,107,316.64		1,757,745.17	100.00%
EXCESO DE INGRESOS SOBRE EGRESO	1,136,380.85	-37,522.72		1,173,903.57	

Realizó

C.P. Silvia Gpe. Villa Flores
Coordinadora de Contabilidad

Revisó

Lic. Sarahí Macías Chacón
Directora de Administración y Finanzas

Autorizó

Lic. Erik Gabriel Loya Ruiz
Rector

