

ENERO- DICIEMBRE 2021.

Fracción I

DESTINO DE LOS RECURSOS FEDERALES QUE RECIBEN LAS UNIVERSIDADES TECNOLÓGICAS Y POLITÉCNICAS.
 En términos del artículo 36, fracción I del Decreto de Presupuesto de Egresos de la Federación para el Ejercicio Fiscal 2021.
 Programas y cumplimiento de metas.
 La información presentada es acumulada al periodo que se reporta.

DIRECCIÓN GENERAL DE UNIVERSIDADES TECNOLÓGICAS Y POLITÉCNICAS	PROGRAMA FEF/2021	PRIMER TRIMESTRE DEL 2021					SEGUNDO TRIMESTRE DEL 2021					TERCER TRIMESTRE 2021					CUARTO TRIMESTRE DEL 2021			
		LOS PROGRAMAS A LOS QUE SE DESTINAN LOS RECURSOS FEDERALES (MILES DE PESOS)					LOS PROGRAMAS A LOS QUE SE DESTINAN LOS RECURSOS FEDERALES (MILES DE PESOS)					LOS PROGRAMAS A LOS QUE SE DESTINAN LOS RECURSOS FEDERALES (MILES DE PESOS)					LOS PROGRAMAS A LOS QUE SE DESTINAN LOS RECURSOS FEDERALES (MILES DE PESOS)			
		Enero	Febrero	Marzo	Abril	Mayo	Junio	Julio	Agosto	Septiembre	Octubre	Noviembre	Diciembre							
UNIVERSIDAD TECNOLÓGICA DE TORREÓN	SUBSIDIOS FEDERALES PARA ORGANISMOS DESCENTRALIZADOS ESTATALES U006	Acumulado	0.00	5,065,416.00	10,130,832.00	15,196,248.00	20,261,664.00	25,327,080.00	25,327,080.00	25,327,080.00	25,327,080.00	25,327,080.00	25,327,080.00	25,327,080.00	25,327,080.00	25,327,080.00	25,327,080.00	25,327,080.00	25,327,080.00	0.00
		Mensual	0.00	5,065,416.00	5,065,416.00	5,065,416.00	5,065,416.00	5,065,416.00	0.00	0.00	0.00	0.00	0.00	0.00	0.00	0.00	0.00	0.00	0.00	0.00
SUMA DEL MES		0.00	5,065,416.00	5,065,416.00	5,065,416.00	5,065,416.00	5,065,416.00	0.00	0.00	0.00	0.00	0.00	0.00	0.00	0.00	0.00	0.00	0.00	0.00	
SUMAS-ACUMULADAS		0.00	5,065,416.00	10,130,832.00	15,196,248.00	20,261,664.00	25,327,080.00	25,327,080.00	25,327,080.00	25,327,080.00	25,327,080.00	25,327,080.00	25,327,080.00	25,327,080.00	25,327,080.00	25,327,080.00	25,327,080.00	25,327,080.00	25,327,080.00	
ACUMULADO DEL TRIMESTRE				10,130,832.00			15,196,248.00				15,196,248.00				0.00				0.00	

M. C. RAÚL MARTÍNEZ HERNÁNDEZ
 RECTOR

DR. LUCRA OFELIA ZERMEÑO CASAS
 DIRECTORA DE ADMINISTRACIÓN Y FINANZAS

ESTUDIO DE LOS RECURSOS HUMANOS DE LAS UNIVERSIDADES TECNOLÓGICAS Y POLITÉCNICAS
 en términos del artículo 36, Fracción II, del Decreto de Presupuesto de Egresos de la Federación para el Ejercicio Fiscal 2021.
 El costo de nómina del personal directivo, administrativo, técnico y manual (ATM) y docente, identificando las distintas categorías y los tabuladores de remuneraciones por puesto, responsabilidad laboral y su lugar de ubicación.
 Cifras acumuladas desde enero al período que se reporta (01/05).
 Enero - Marzo 2021

Fración II

Estructura de la Fracción II

Categoría	Tipo de persona			Costo unitario base (pesos)			Número de plazas			Responsabilidad laboral	Ubicación	Enero	Febrero	Marzo	Subtotal	Enero	Febrero	Marzo	Acumulado
	Enfermera	Administrativo	Docente	Enfermera	Administrativo	Docente	Enfermera	Administrativo	Docente										

Categoría	Tipo de persona			Costo unitario base (pesos)			Número de plazas			Responsabilidad laboral	Ubicación	Enero	Febrero	Marzo	Subtotal	Enero	Febrero	Marzo	Acumulado
	Enfermera	Administrativo	Docente	Enfermera	Administrativo	Docente	Enfermera	Administrativo	Docente										
RECTOR				84,524.89			1	1	1	DIRECTIVO				84,524.89	84,524.89			84,524.89	253,574.68
SECRETARIO ACADÉMICO				72,019.52			1	1	1	DIRECTIVO				72,019.52	72,019.52			72,019.52	216,058.56
SECRETARIO DE VINCULACIÓN				72,019.52			1	1	1	DIRECTIVO				72,019.52	72,019.52			72,019.52	216,058.56
ABOGADO GENERAL				63,682.59			1	1	1	DIRECTIVO				63,682.59	63,682.59			63,682.59	191,047.78
CONTRALOR INTERNO				63,682.59			1	1	1	DIRECTIVO				63,682.59	63,682.59			63,682.59	191,047.78
DIRECTOR DE AREA				445,778.15			7	7	7	DIRECTIVO				445,778.15	445,778.15			445,778.15	1,337,334.44
SUBDIRECTOR DE AREA				272,947.38			6	6	6	DIRECTIVO				272,947.38	272,947.38			272,947.38	818,842.15
JEFE DE DEPARTAMENTO				533,827.56			16	16	16	DIRECTIVO				533,827.56	533,827.56			533,827.56	1,601,482.69
PROFESOR TITULAR "A"				589,102.48			19	19	19	DOCENTE				589,102.48	589,102.48			589,102.48	1,767,307.44
PROFESOR TITULAR "B"				145,505.14			4	4	4	DOCENTE				145,505.14	145,505.14			145,505.14	436,515.43
PROFESOR TITULAR "C"				0.00			0	0	0	DOCENTE				0.00	0.00			0.00	0.00
PROFESOR ASOCIADO "A"				0.00			0	0	0	DOCENTE				0.00	0.00			0.00	0.00
PROFESOR ASOCIADO "B"				0.00			0	0	0	DOCENTE				0.00	0.00			0.00	0.00
PROFESOR ASOCIADO "C"				27,059.00			41	41	41	DOCENTE				27,059.00	27,059.00			27,059.00	3,226,237.02
PROFESOR DE ASIGNATURA "B" (HSM)				10,094.54			183	183	183	DOCENTE				10,094.54	10,094.54			10,094.54	5,951,904.09
TECNICO ACADÉMICO "A"				0.00			0	0	0	DOCENTE				0.00	0.00			0.00	0.00
TECNICO ACADÉMICO "B"				0.00			0	0	0	DOCENTE				0.00	0.00			0.00	0.00
TECNICO ACADÉMICO "C"				0.00			0	0	0	DOCENTE				0.00	0.00			0.00	0.00
COORDINADOR				17,787.50			22	22	22	ADMINISTRATIVO				17,787.50	17,787.50			17,787.50	1,173,974.93
INGENIERO ESPECIALIZADO				14,016.57			4	4	4	ADMINISTRATIVO				14,016.57	14,016.57			14,016.57	168,198.86
INVESTIGADOR EN SISTEMAS				0.00			0	0	0	ADMINISTRATIVO				0.00	0.00			0.00	0.00
JEFE DE OFICINA				11,161.99			7	7	7	ADMINISTRATIVO				11,161.99	11,161.99			11,161.99	234,801.70
TECNICO BIBLIOTECARIO				9,621.14			3	3	3	ADMINISTRATIVO				9,621.14	9,621.14			9,621.14	86,590.24
TECNICO EN CONTABILIDAD				9,621.14			3	3	3	ADMINISTRATIVO				9,621.14	9,621.14			9,621.14	86,590.24
ANALISTA ADMINISTRATIVO				8,664.60			13	13	13	ADMINISTRATIVO				8,664.60	8,664.60			8,664.60	337,519.33
ENFERMERA				8,664.60			2	2	2	ADMINISTRATIVO				8,664.60	8,664.60			8,664.60	51,987.59
TECNICO ESPECIALIZADO EN ELECTRONICA				8,664.60			1	1	1	ADMINISTRATIVO				8,664.60	8,664.60			8,664.60	25,993.79
TECNICO ESPECIALIZADO EN MANTENIMIENTO				8,664.60			1	1	1	ADMINISTRATIVO				8,664.60	8,664.60			8,664.60	25,993.79
CHOFER DEL RECTOR				7,395.58			6	6	6	ADMINISTRATIVO				7,395.58	7,395.58			7,395.58	138,348.76
JEFE DE SERVICIOS DE MANTENIMIENTO				7,395.58			1	1	1	ADMINISTRATIVO				7,395.58	7,395.58			7,395.58	22,186.75
CHOFER ADMINISTRATIVO				7,985.10			0	0	0	ADMINISTRATIVO				7,985.10	7,985.10			7,985.10	0.00
ASISTENTE DE SERVICIOS Y MANTENIMIENTO				0.00			0	0	0	ADMINISTRATIVO				0.00	0.00			0.00	0.00
SECRETARIA DEL RECTOR				9,142.79			2	2	2	ADMINISTRATIVO				9,142.79	9,142.79			9,142.79	54,856.75
SECRETARIA DE SECRETARIO				7,268.45			0	0	0	ADMINISTRATIVO				7,268.45	7,268.45			7,268.45	0.00
SECRETARIA DE SUBDIRECTOR DE AREA				8,227.68			2	2	2	ADMINISTRATIVO				8,227.68	8,227.68			8,227.68	49,386.11
SECRETARIA DE JEFE DE DEPARTAMENTO				7,933.04			17	17	17	ADMINISTRATIVO				7,933.04	7,933.04			7,933.04	404,385.28

SUMAS ACUMULADAS AL MES DE MARZO		
6,244,810.31	6,244,810.31	6,244,810.31
18,734,430.93	18,734,430.93	18,734,430.93

Favor de respetar la estructura de las columnas y filas en el formato.

M. C. RAÚL MARTÍNEZ REBARRUEZ
 RECTOR

M. C. OFELIA ESPEROS CASAS
 DIRECTORA DE ADMINISTRACION Y FINANZAS

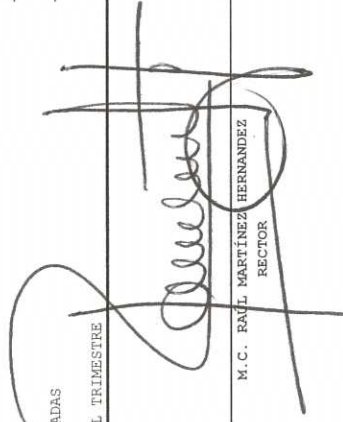
BB111070

DESTINO DE LOS RECURSOS FEDERALES QUE RECIBEN LAS UNIVERSIDADES TECNOLÓGICAS Y POLITECNICAS
 En términos del artículo 36, fracción III, del Decreto de Presupuesto de Egresos de la Federación para el Ejercicio Fiscal 2021
 Desglose del gasto corriente destinado a su operación
 Cifras acumuladas desde enero al periodo que se reporta (PESOS)
 Abril-Junio 2021

Fracción III

UNIVERSIDAD TECNOLÓGICA DE TORREÓN	Gasto Corriente de Operación						Total acumulado materiales y servicios generales					
	Materiales y Suministros		Servicios Generales		Operación		Enero-Abril		Enero-Mayo		Enero-Junio	
	Abril	Mayo	Junio	Abril	Mayo	Junio	Enero-Abril	Enero-Mayo	Enero-Junio	Enero-Junio	Enero-Junio	Enero-Junio

SUBSIDIOS FEDERALES PARA ORGANISMOS DESCENTRALIZADOS ESTATALES U006	-	-	-	3,243.91	2,925.39	2,928.23	6,685.02	9,610.41	12,538.64			
SUMA DEL MES	-	-	-	3,243.91	2,925.39	2,928.23	6,685.02	9,610.41	12,538.64			
SUMAS ACUMULADAS	-	-	-	3,243.91	6,169.30	9,097.53	3,243.91	6,169.30	9,097.53			
ACUMULADO DEL TRIMESTRE	-	-	-			9,097.53			9,097.53			



M.C. RAUL MARTÍNEZ HERNÁNDEZ
 RECTOR



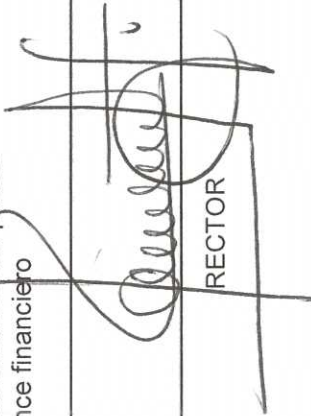
DR. LAURA OFELIA ZERMEÑO CASAS
 DIRECTORA DE ADMINISTRACIÓN Y FINANZAS

DESTINO DE LOS RECURSOS FEDERALES QUE RECIBEN LAS UNIVERSIDADES TECNOLÓGICAS Y POLITÉCNICAS
En términos del artículo 36, fracción IV, del Decreto de Presupuesto de Egresos de la Federación para el Ejercicio Fiscal 2021
Estados Financieros


Fracción IV

Trimestre:

1. Estado de posición financiera
2. Estado de Actividades
3. Estado de Origen y aplicación de recursos públicos Federales
4. Estado de cambios de la situación financiera
5. Estado Analítico del Activo
6. Estado analítico del pasivo
7. Avance financiero



RECTOR



DIRECTOR DE ADMINISTRACIÓN Y FINANZAS


DESTINO DE LOS RECURSOS FEDERALES QUE RECIBEN LAS UNIVERSIDADES TECNOLÓGICAS Y POLITÉCNICAS

En términos del artículo 36, fracción V, del Decreto de Presupuesto de Egresos de la Federación para el Ejercicio Fiscal 2021

Información sobre matrícula de inicio y fin de cada ciclo escolar

Fracción V

Periodo reportado:				Número de Alumnos
Instituto	Ciclo Escolar	Inicio o Fin del Ciclo Escolar	Nivel Educativo	
UNIVERSIDAD TECNOLÓGICA DE TORREÓN	ENERO-ABRIL 2021	INICIO:4/ENERO/2021 FIN: 27/ABRIL/2021	Técnico Superior Universitario	2586
			Licenciatura	1007
			Especialización	
			Maestría	
			Doctorado	
				3593



MC. RAÚL MARTÍNEZ HERNÁNDEZ
RECTOR




MC. LAURA OFELIA ZERMEÑO CASAS
DIRECTORA DE ADMINISTRACIÓN Y FINANZAS

Denominación de las Deudas	Moneda de Contratación	Institución o País Acreedor	Saldo Inicial del Periodo	Saldo Final del Periodo
DEUDA PÚBLICA				
Corto Plazo				
Deuda Interna				
Instituciones de Crédito	Peso	México	-	-
Títulos y Valores	Peso	México	-	-
Arrendamientos Financieros	Peso	México	-	-
Deuda Externa				
Organismos Financieros Internacionales	Peso	México	-	-
Deuda Bilateral	Peso	México	-	-
Títulos y Valores	Peso	México	-	-
Arrendamientos Financieros	Peso	México	-	-
Subtotal a Corto Plazo			-	-
Largo Plazo				
Deuda Interna				
Instituciones de Crédito	Peso	México	-	-
Títulos y Valores	Peso	México	-	-
Arrendamientos Financieros	Peso	México	-	-
Deuda Externa				
Organismos Financieros Internacionales	Peso	México	-	-
Deuda Bilateral	Peso	México	-	-
Títulos y Valores	Peso	México	-	-
Arrendamientos Financieros	Peso	México	-	-
Subtotal a Largo Plazo			-	-
Otros Pasivos	Peso	México	6,676,081.74	8,485,500.78
Total Deuda y Otros Pasivos			6,676,081.74	8,485,500.78

Bajo protesta de decir verdad declaramos que los Estados Financieros y sus Notas son razonablemente correctos y responsabilidad del emisor


 MC. RAÚL MARTÍNEZ HERNÁNDEZ
 RECTOR


 DA LAURA O. ZERMEÑO CASAS
 DIRECTORA DE ADMINISTRACION Y FINANZAS


 CP FLORENTINO LOBATOS PEÑA
 CONTABILIDAD



Universidad Tecnológica de Torreón

Universidad Tecnológica de Torreón

Estado de Actividades

Del 01 Abril al 30 de Junio de 2021

Concepto	2021
INGRESOS Y OTROS BENEFICIOS	
Ingresos de la Gestión	5,350,850.36
Impuestos	-
Cuotas y Aportaciones de Seguridad Social	-
Contribuciones de Mejoras	-
Derechos	-
Productos	77,564.96
Aprovechamientos	-
Ingresos por Venta de Bienes y Prestación de Servicios	5,273,285.40
Participaciones, Aportaciones, Convenios, Incentivos Derivados de la Colaboración Fiscal, Fondos Distintos de	24,708,985.02
Participaciones, Aportaciones, Convenios, Incentivos Derivados de la Colaboración Fiscal, Fondos Distintos de	24,708,985.02
Transferencias, Asignaciones, Subsidios y Subvenciones, y Pensiones y Jubilaciones	-
Otros Ingresos y Beneficios	0.05
Ingresos Financieros	-
Incremento por Variación de Inventarios	-
Disminución del Exceso de Estimaciones por Pérdida o Deterioro u Obsolescencia	-
Disminución del Exceso de Provisiones	-
Otros Ingresos y Beneficios Varios	0.05
Total de Ingresos y Otros Beneficios	30,059,835.43
GASTOS Y OTRAS PÉRDIDAS	
Gastos de Funcionamiento	23,067,170.39
Servicios Personales	16,327,386.75
Materiales y Suministros	1,037,833.71
Servicios Generales	5,701,949.93
Transferencias, Asignaciones, Subsidios y Otras Ayudas	
Transferencias Internas y Asignaciones al Sector Público	-
Transferencias al Resto del Sector Público	-
Subsidios y Subvenciones	-
Ayudas Sociales	-
Pensiones y Jubilaciones	-
Transferencias a Fideicomisos, Mandatos y Contratos Análogos	-
Transferencias a la Seguridad Social	-
Donativos	-
Transferencias al Exterior	-
Participaciones y Aportaciones	
Participaciones	-
Aportaciones	-
Convenios	-
Intereses, Comisiones y Otros Gastos de la Deuda Pública	
Intereses de la Deuda Pública	-
Comisiones de la Deuda Pública	-
Gastos de la Deuda Pública	-
Costo por Coberturas	-
Apoyos Financieros	-
Otros Gastos y Pérdidas Extraordinarias	3,142,592.54
Estimaciones, Depreciaciones, Deterioros, Obsolescencia y Amortizaciones	1,502,957.59
Provisiones	1,639,634.95
Disminución de Inventarios	-
Aumento por Insuficiencia de Estimaciones por Pérdida o Deterioro u Obsolescencia	-
Aumento por Insuficiencia de Provisiones	-
Otros Gastos	-
Inversión Pública	
Inversión Pública no Capitalizable	-
Total de Gastos y Otras Pérdidas	26,209,762.93
Resultados del Ejercicio (Ahorro/Desahorro)	3,850,072.50

Bajo protesta de decir verdad declaramos que los Estados Financieros y sus Notas son razonablemente correctos y responsabilidad del emisor

MC. RAÚL MARTÍNEZ HERNÁNDEZ
RECTOR

CP. FLORENTINO LOBATOS PEÑA
JEFE DE DEPARTAMENTO DE CONTABILIDAD

DR. PAURA O. ZERMENO CASAS
DIRECTORA DE ADMINISTRACION Y FINANZAS



Universidad Tecnológica de Torreón

Universidad Tecnológica de Torreón
Estado Analítico del Activo
Del 01 de Abril al 30 de Junio de 2021

Concepto	Saldo Inicial 1	Cargos del Periodo 2	Abonos del Periodo 3	Saldo Final 4=(1+2-3)	Variación del Periodo (4-1)
ACTIVO	277,521,903.95	1,568,901,903.33	1,561,685,350.62	284,738,456.66	7,216,552.71
Activo Circulante	31,697,776.73	1,567,308,844.98	1,560,182,393.03	38,824,228.68	7,126,451.95
Efectivo y Equivalentes	18,592,555.58	1,536,780,616.06	1,528,989,986.36	26,383,185.28	7,790,629.70
Derechos a Recibir Efectivo o Equivalentes	12,816,818.15	30,394,971.16	31,122,911.73	12,088,877.58	-727,940.57
Derechos a Recibir Bienes o Servicios	0.00	0.00	0.00	0.00	0.00
Inventarios	0.00	0.00	0.00	0.00	0.00
Almacenes	188,046.00	133,257.76	69,494.94	251,808.82	63,762.82
Estimación por Pérdida o Deterioro de Activos Circulantes	0.00	0.00	0.00	0.00	0.00
Otros Activos Circulantes	100,357.00	0.00	0.00	100,357.00	0.00
Activo No Circulante	245,824,127.22	1,593,058.35	1,502,957.59	245,914,227.98	90,100.76
Inversiones Financieras a Largo Plazo	0.00	0.00	0.00	0.00	0.00
Derechos a Recibir Efectivo o Equivalentes a Largo Plazo	160,815,045.29	0.00	0.00	160,815,045.29	0.00
Bienes Inmuebles, Infraestructura y Construcciones en Proceso	136,161,420.81	0.00	0.00	136,161,420.81	0.00
Bienes Muebles	129,377,545.85	99,760.00	1,502,957.59	127,974,348.26	-1,403,197.59
Activos Intangibles	0.00	0.00	0.00	0.00	0.00
Depreciación, Deterioro y Amortización Acumulada de Bienes	-180,529,884.73	1,493,298.35	0.00	-179,036,586.38	1,493,298.35
Activos Diferidos	0.00	0.00	0.00	0.00	0.00
Estimación por Pérdida o Deterioro de Activos no Circulantes	0.00	0.00	0.00	0.00	0.00
Otros Activos no Circulantes	0.00	0.00	0.00	0.00	0.00

Bajo protesta de decir verdad declaramos que los Estados Financieros y sus Notas son razonablemente correctos y responsabilidad del emisor


MC. RAUL MARTINEZ HERNANDEZ
RECTOR


DA. LAURA O. ZERMEÑO CASAS
DIRECTORA DE ADMINISTRACION Y FINANZAS


CP. FLORENTINO LOBATOS PEÑA
JEFE DE DEPARTAMENTO DE CONTABILIDAD

	Origen	Aplicación
ACTIVO	0.00	7,216,552.71
Activo Circulante	727,940.57	7,854,392.52
Efectivo y Equivalentes	0.00	7,790,629.70
Derechos a Recibir Efectivo o Equivalentes	727,940.57	0.00
Derechos a Recibir Bienes o Servicios	0.00	0.00
Inventarios	0.00	0.00
Almacenes	0.00	63,762.82
Estimación por Pérdida o Deterioro de Activos Circulantes	0.00	0.00
Otros Activos Circulantes	0.00	0.00
Activo No Circulante	1,403,197.59	1,493,298.35
Inversiones Financieras a Largo Plazo	0.00	0.00
Derechos a Recibir Efectivo o Equivalentes a Largo Plazo	0.00	0.00
Bienes Inmuebles, Infraestructura y Construcciones en Proceso	0.00	0.00
Bienes Muebles	1,403,197.59	0.00
Activos Intangibles	0.00	0.00
Depreciación, Deterioro y Amortización Acumulada de Bienes	0.00	1,493,298.35
Activos Diferidos	0.00	0.00
Estimación por Pérdida o Deterioro de Activos no Circulantes	0.00	0.00
Otros Activos no Circulantes	0.00	0.00
PASIVO	1,809,419.04	0.00
Pasivo Circulante	1,809,419.04	0.00
Cuentas por Pagar a Corto Plazo	169,784.09	0.00
Documentos por Pagar a Corto Plazo	0.00	0.00
Porción a Corto Plazo de la Deuda Pública a Largo Plazo	0.00	0.00
Títulos y Valores a Corto Plazo	0.00	0.00
Pasivos Diferidos a Corto Plazo	0.00	0.00
Fondos y Bienes de Terceros en Garantía y/o Administración a Corto Plazo	0.00	0.00
Provisiones a Corto Plazo	1,639,634.95	0.00
Otros Pasivos a Corto Plazo	0.00	0.00
Pasivo No Circulante	0.00	0.00
Cuentas por Pagar a Largo Plazo	0.00	0.00
Documentos por Pagar a Largo Plazo	0.00	0.00
Deuda Pública a Largo Plazo	0.00	0.00
Pasivos Diferidos a Largo Plazo	0.00	0.00
Fondos y Bienes de Terceros en Garantía y/o en Administración a Largo Plazo	0.00	0.00
Provisiones a Largo Plazo	0.00	0.00
HACIENDA PÚBLICA/ PATRIMONIO	5,407,133.67	0.00
Hacienda Pública/Patrimonio Contribuido	0.00	0.00
Aportaciones	0.00	0.00
Donaciones de Capital	0.00	0.00
Actualización de la Hacienda Pública / Patrimonio	0.00	0.00
Hacienda Pública/Patrimonio Generado	5,407,133.67	0.00
Resultados del Ejercicio (Ahorro / Desahorro)	3,850,072.50	0.00
Resultados de Ejercicios Anteriores	0.00	0.00
Revalúos	63,762.82	0.00
Reservas	0.00	0.00
Rectificaciones de Resultados de Ejercicios Anteriores	1,493,298.35	0.00
Exceso o Insuficiencia en la Actualización de la Hacienda Pública/Patrimonio	0.00	0.00
Resultado por Posición Monetaria	0.00	0.00
Resultado por Tenencia de Activos no Monetarios	0.00	0.00

Bajo protesta de decir verdad declaramos que los Estados Financieros y sus Notas son razonablemente correctos y responsabilidad del emisor


MC. RAÚL MARTÍNEZ HERNÁNDEZ
RECTOR

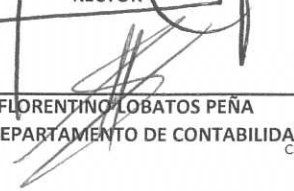
DA. LAURA O. ZERMEÑO CASAS
DIRECTORA DE ADMINISTRACIÓN Y FINANZAS


CP. FLORENTINO LUJANOS PEÑA
JEFE DE DEPARTAMENTO DE CONTABILIDAD

Estado de Flujos de Efectivo
 Del 01 Abril al 30 de Junio del 2021

Flujos de Efectivo de las Actividades de Gestión	
ORIGEN	30,059,835.43
Otros Aprovechamientos	
Productos	77,564.96
Ingresos por Venta de Bienes y Servicios Producidos en Establecimientos del Gobierno	5,273,285.40
Participaciones y Aportaciones	24,708,985.02
Aportaciones	24,708,985.02
Otros Ingresos y Beneficios	0.05
APLICACIÓN	23,067,170.39
Servicios personales	16,327,386.75
Materiales y Suministros	1,037,833.71
Servicios Generales	5,701,949.93
Flujos Netos de Efectivo por Actividades de Operación	6,992,665.04
Flujo de Efectivo de las Actividades de Inversión	
ORIGEN	-
Bienes Inmuebles y Muebles	-
otras	-
APLICACIÓN	99,760.00
Bienes Inmuebles y Muebles	99,760.00
otras	-
Flujo Neto de Efectivo por Actividades de Inversión	(99,760.00)
Flujo de Efectivo de las Actividades de Financiamiento	
ORIGEN	947,793.31
Endeudamiento Neto	-
Interno	-
Externo	-
Otros Orígenes de Financiamiento	947,793.31
APLICACIÓN	50,068.65
Servicios de la Deuda	-
Interna	-
Externa	-
Otras Aplicaciones de Financiamiento	50,068.65
Flujo Neto de Efectivo por Actividades de Financiamiento	897,724.66
Incremento/Disminución Neta en el Efectivo y Equivalentes al Efectivo	7,790,629.70
Efectivo y Equivalentes al Efectivo al Inicio del Ejercicio	18,592,555.58
Efectivo y Equivalentes al Efectivo al Final del Ejercicio	26,383,185.28



 MC. RAUL MARTINEZ HERNANDEZ
 RECTOR



 CP. FLORENTINO LOBATOS PEÑA
 JEFE DE DEPARTAMENTO DE CONTABILIDAD



 DA. LAURA O. ZERMEÑO CASAS
 DIRECTORA DE ADMINISTRACIÓN Y FINANZAS

Estado de Situación Financiera
 al 30 Junio del 2021

ACTIVO		PASIVO	
ACTIVO CIRCULANTE		PASIVO CIRCULANTE	
EFFECTIVO Y EQUIVALENTES	26,383,185.28	CUENTAS POR PAGAR A CORTO PLAZO	1,104,778.86
DERECHOS A RECIBIR EFECTIVO O EQUIVALENTES	12,088,877.58	DOCUMENTOS POR PAGAR A CORTO PLAZO	-
DERECHOS A RECIBIR BIENES O SERVICIOS	-	PORCIÓN A CORTO PLAZO DE LA DEUDA PÚBLICA A LARGO PLAZO	-
INVENTARIOS	-	TÍTULOS Y VALORES A CORTO PLAZO	-
ALMACENES	251,808.82	PASIVOS DIFERIDOS A CORTO PLAZO	-
ESTIMACIÓN POR PÉRDIDA O DETERIORO DE ACTIVOS CIRCULANTES	-	FONDOS Y BIENES DE TERCEROS EN GARANTÍA Y/O ADMINISTRACIÓN A CORTO PLAZO	-
OTROS ACTIVOS CIRCULANTES	100,357.00	PROVISIONES A CORTO PLAZO	3,241,282.12
Total de Activos Circulantes	38,824,228.68	OTROS PASIVOS A CORTO PLAZO	-
ACTIVO NO CIRCULANTE		Total de Pasivos Circulantes	4,346,060.98
INVERSIONES FINANCIERAS A LARGO PLAZO	-	PASIVO NO CIRCULANTE	
DERECHOS A RECIBIR EFECTIVO O EQUIVALENTES A LARGO PLAZO	160,815,045.29	CUENTAS POR PAGAR A LARGO PLAZO	-
BIENES INMUEBLES, INFRAESTRUCTURA Y CONSTRUCCIONES EN PROCESO	136,161,420.81	DOCUMENTOS POR PAGAR A LARGO PLAZO	1,117.80
BIENES MUEBLES	127,974,348.26	DEUDA PÚBLICA A LARGO PLAZO	-
ACTIVOS INTANGIBLES	-	PASIVOS DIFERIDOS A LARGO PLAZO	-
DEPRECIACIÓN, DETERIORO Y AMORTIZACIÓN ACUMULADA DE BIENES	(179,036,586.38)	FONDOS Y BIENES DE TERCEROS EN GARANTÍA Y/O ADMINISTRACIÓN A LARGO PLAZO	-
ACTIVOS DIFERIDOS	-	PROVISIONES A LARGO PLAZO	4,138,322.00
ESTIMACIÓN POR PÉRDIDA O DETERIORO DE ACTIVOS NO CIRCULANTES	-	Total de Pasivos No Circulantes	4,139,439.80
OTROS ACTIVOS NO CIRCULANTES	-	Total de Pasivos	8,485,500.78
Total de Activos No Circulantes	245,914,227.98		
		HACIENDA PÚBLICA/ PATRIMONIO	
		HACIENDA PÚBLICA/PATRIMONIO CONTRIBUIDO	
		APORTACIONES	-
		REVAUCIONES AL PATRIMONIO	-
		DONACION AL CAPITAL	-
		HACIENDA PÚBLICA /PATRIMONIO GENERADO	276,252,955.88
		RESULTADOS DEL EJERCICIO (AHORRO/ DESAHORRO)	7,979,357.94
		RESULTADOS DE EJERCICIOS ANTERIORES	67,762,476.03
		REVALÚOS	18,240,567.15
		RESERVAS	172,877,718.29
		RECTIFICACIONES DE RESULTADOS DE EJERCICIOS ANTERIORES	9,392,836.47
		EXCESO O INSUFICIENCIA EN LA ACTUALIZACIÓN DE LA HACIENDA PÚBLICA/ PATRIMONIO	
		RESULTADO POR POSICIÓN MONETARIA	-
		RESULTADO POR TENENCIA DE ACTIVOS NO MONETARIOS	-
		Total Hacienda Pública/Patrimonio	276,252,955.88
Total de Activos	284,738,456.66	Total de Pasivo y Hacienda Pública/Patrimonio	284,738,456.66


 MC. RAUL MARTINEZ HERNANDEZ
 RECTOR


 CP. FLORENTINO LOBATOS PENA
 JEFE DE DEPARTAMENTO DE CONTABILIDAD


 DA. LAURA O. ZERMEÑO CASAS
 DIRECTORA DE ADMINISTRACION Y FINANZAS

Concepto	Egresos					Subejercicio
	Aprobado	Ampliaciones/ (Reducciones)	Modificado	Devengado	Pagado	
	1	2	3 = (1 + 2)	4	5	6 = (3 - 4)
Servicios Personales	93,562,340.00	-	93,562,340.00	32,732,231.25	32,732,231.25	60,830,108.75
Remuneraciones al Personal de Carácter Permanente	63,267,470.66	-	63,267,470.66	24,914,961.26	24,914,961.26	37,823,599.40
Remuneraciones al Personal de Carácter Transitorio	-	528,910.00	528,910.00	-	-	-
Remuneraciones Adicionales y Especiales	11,247,550.46	46,200.00	11,293,750.46	906,176.38	906,176.38	10,387,574.08
Seguridad Social	12,787,168.48	994,604.00	13,781,772.48	4,213,260.17	4,213,260.17	9,568,512.31
Otras Prestaciones Sociales y Económicas	6,260,150.40	511,894.00	6,772,044.40	2,697,833.44	2,697,833.44	3,050,422.96
Previsiones	-	-	-	-	-	-
Pago de Estímulos a Servidores Públicos	-	-	-	-	-	-
Materiales y Suministros	18,381,659.54	79,158.00	18,302,501.54	1,866,363.87	1,866,363.87	16,436,137.67
Materiales de Administración, Emisión de Documentos y Artículos Oficiales	6,459,484.63	900,966.07	7,360,450.70	304,204.82	304,204.82	5,254,313.74
Alimentos y Utensilios	1,092,446.19	116,458.00	1,208,904.19	175,604.72	175,604.72	1,033,299.47
Materias Primas y Materiales de Producción y Comercialización	1,220.00	-	1,220.00	-	-	1,220.00
Materiales y Artículos de Construcción y de Reparación	4,494,872.68	177,794.99	4,672,667.67	369,166.81	369,166.81	3,947,910.88
Productos Químicos, Farmacéuticos y de Laboratorio	583,107.92	170,928.00	754,035.92	150,904.59	150,904.59	603,131.33
Combustibles, Lubricantes y Aditivos	678,270.32	5,249.99	683,520.31	155,810.92	155,810.92	527,709.39
Vestuario, Blancos, Prendas de Protección y Artículos Deportivos	1,229,490.62	131,981.00	1,361,471.62	39,005.24	39,005.24	1,322,466.38
Materiales y Suministros Para Seguridad	-	-	-	-	-	-
Herramientas, Refacciones y Accesorios Menores	3,842,767.18	574,986.07	4,417,753.25	671,666.77	671,666.77	3,746,086.48
Servicios Generales	40,561,376.21	834,904.00	41,396,280.21	8,489,727.46	8,489,727.46	32,906,552.75
Servicios Básicos	5,927,120.00	30,772.00	5,957,892.00	1,664,896.05	1,664,896.05	4,292,995.95
Servicios de Arrendamiento	7,238,961.52	670,943.30	7,909,904.82	392,672.90	392,672.90	6,175,345.32
Servicios Profesionales, Científicos, Técnicos y Otros Servicios	13,833,644.56	1,195,228.53	15,028,873.09	3,117,386.32	3,117,386.32	11,911,486.77
Servicios Financieros, Bancarios y Comerciales	690,000.00	18,644.00	708,644.00	176,143.19	176,143.19	532,500.81
Servicios de Instalación, Reparación, Mantenimiento y Conservación	5,564,685.86	694,478.47	6,259,164.33	2,127,550.30	2,127,550.30	4,131,614.03
Servicios de Comunicación Social y Publicidad	1,952,657.52	278,800.00	2,231,457.52	128,169.98	128,169.98	2,103,287.54
Servicios de Traslado y Viáticos	3,668,646.72	655,392.70	4,324,039.42	160,842.44	160,842.44	2,852,411.58
Servicios Oficiales	468,910.03	27,518.00	496,428.03	19,692.28	19,692.28	421,699.75
Otros Servicios Generales	1,216,750.00	29,165.00	1,245,915.00	702,374.00	702,374.00	485,211.00
Transferencias, Asignaciones, Subsidios y Otras Ayudas	-	-	-	-	-	-
Transferencias Internas y Asignaciones al Sector Público	-	-	-	-	-	-
Transferencias al Resto del Sector Público	-	-	-	-	-	-
Subsidios y Subvenciones	-	-	-	-	-	-
Ayudas Sociales	-	-	-	-	-	-
Pensiones y Jubilaciones	-	-	-	-	-	-
Transferencias a Fideicomisos, Mandatos y Otros Análogos	-	-	-	-	-	-
Transferencias a la Seguridad Social	-	-	-	-	-	-
Donativos	-	-	-	-	-	-
Transferencias al Exterior	-	-	-	-	-	-
Bienes Muebles, Inmuebles e Intangibles	5,646,656.20	40,000.00	5,686,656.20	308,299.12	308,299.12	5,378,357.08
Mobiliario y Equipo de Administración	3,988,039.20	3,300.00	3,991,339.20	208,539.12	208,539.12	3,782,800.08
Mobiliario y Equipo Educativo y Recreativo	234,500.00	70,880.00	305,380.00	99,760.00	99,760.00	205,620.00
Equipo e Instrumental Médico y de Laboratorio	14,000.00	-	14,000.00	-	-	14,000.00
Vehículos y Equipo de Transporte	-	-	-	-	-	-
Equipo de Defensa y Seguridad	-	-	-	-	-	-
Maquinaria, Otros Equipos y Herramientas	1,269,617.00	17,350.00	1,286,967.00	-	-	1,252,267.00
Activos Biológicos	-	-	-	-	-	-
Bienes Inmuebles	-	-	-	-	-	-

Concepto	Egresos					Subejercicio
	Aprobado	Ampliaciones/ (Reducciones)	Modificado	Devengado	Pagado	
	1	2	3 = (1 + 2)	4	5	
Activos Intangibles	140,500.00	-	123,670.00	-	-	123,670.00
Inversión Pública	-	16,830.00	-	-	-	-
Obra Pública en Bienes de Dominio Público	-	-	-	-	-	-
Obra Pública en Bienes Propios	-	-	-	-	-	-
Proyectos Productivos y Acciones de Fomento	-	-	-	-	-	-
Inversiones Financieras y Otras Provisiones	-	-	-	-	-	-
Inversiones Para el Fomento de Actividades Productivas.	-	-	-	-	-	-
Acciones y Participaciones de Capital	-	-	-	-	-	-
Compra de Títulos y Valores	-	-	-	-	-	-
Concesión de Préstamos	-	-	-	-	-	-
Inversiones en Fideicomisos, Mandatos y Otros Análogos	-	-	-	-	-	-
Otras Inversiones Financieras	-	-	-	-	-	-
Provisiones para Contingencias y Otras Erogaciones Especiales	-	-	-	-	-	-
Participaciones y Aportaciones	-	-	-	-	-	-
Participaciones	-	-	-	-	-	-
Aportaciones	-	-	-	-	-	-
Convenios	-	-	-	-	-	-
Deuda Pública	-	-	-	-	-	-
Amortización de la Deuda Pública	-	-	-	-	-	-
Intereses de la Deuda Pública	-	-	-	-	-	-
Comisiones de la Deuda Pública	-	-	-	-	-	-
Gastos de la Deuda Pública	-	-	-	-	-	-
Costo por Coberturas	-	-	-	-	-	-
Apoyos Financieros	-	-	-	-	-	-
Adeudos de Ejercicios Fiscales Anteriores (Adefas)	-	-	-	-	-	-
Total del Gasto	158,152,031.95	795,746.00	158,947,777.95	43,396,621.70	43,396,621.70	115,551,156.25

MC. RAÚL MARTÍNEZ HERNÁNDEZ
 RECTOR

DR. LAURA O. ZERMEÑO CASAS
 DIRECTORA DE ADMINISTRACIÓN Y FINANZAS

CP. FLORENTINO LOBATOS PEÑA
 JEFE DE DEPARTAMENTO DE CONTABILIDAD