

Gobierno  
del Estado



Coahuila  
de Zaragoza

SE SECRETARÍA  
DE EDUCACIÓN

"2021, Año del reconocimiento al trabajo del personal de  
salud por su lucha contra el COVID-19"

Universidad Politécnica de Ramos Arizpe

Ramos Arizpe, Coahuila de Zaragoza a 09 de julio del 2021

UPRA-R-567-2021

LIC. JOSÉ JUAN AQUINO NANDO  
JEFE DE DEPARTAMENTO DE CONTROL FINANCIERO  
DIRECCIÓN GENERAL DE UNIVERSIDADES  
TECNOLÓGICAS Y POLITÉCNICAS  
P R E S E N T E . -

Por medio del presente me permito enviarle un cordial saludo al tiempo de dar cumplimiento y hacerle llegar la información que establece el artículo 36 del presupuesto de Egresos de la Federación para el ejercicio 2021, correspondiente al Segundo Trimestre del año; la cual se integra por:

1. Estado de Situación Financiera
2. Estado de Actividades
- 3 Estado de Cambios de la Situación Financiera
4. Estado Analítico del Activo
5. Estado Analítico de la Deuda y Otros Pasivos
6. Formatos-ART 36-PEF 2021

Sin más por el momento me despido de usted, quedando a sus órdenes.

**UPRA**  
UNIVERSIDAD POLITÉCNICA  
DE RAMOS ARIZPE  
BILINGUAL INTERNATIONAL SUSTAINABLE  
**RECTORÍA**

ATENTAMENTE

MTA. CECILIA DE LA GARZA MARTÍNEZ  
RECTORA

**UPRA**  
UNIVERSIDAD POLITÉCNICA  
DE RAMOS ARIZPE  
BILINGUAL INTERNATIONAL SUSTAINABLE

Bld. Sigma s/n, Corredor Industrial Santa Maria,  
C.P. 25900 Ramos Arizpe, Coahuila.  
Tel. (844) 490 1264  
<http://upra.mx/>

¡Fuerte,  
Coahuila) es!



UNIVERSIDAD POLITECNICA DE RAMOS ARIZPE

Estado de Actividades  
Del 1 de Abril al 30 de Junio de 2021

|   | 2021                |
|---|---------------------|
| <b>INGRESOS y OTROS BENEFICIOS</b>  |                     |
| <b>Ingresos de Gestión</b>  | <b>1,075,601.06</b> |
| Impuestos   | 0.00                |
| Cuotas y Aportaciones de Seguridad Social   | 0.00                |
| Contribuciones de Mejoras   | 0.00                |
| Derechos  | 0.00                |
| Productos   | 0.00                |
| Aprovechamientos  | 0.00                |
| Ingresos por Venta de Bienes y Prestación de Servicios  | 1,075,601.06        |
| <b>Participaciones, Aportaciones, Convenios, Incentivos Derivados de la Colaboración Fiscal, Fondos Distintos de Aportaciones, Transferencias, Asignaciones, Subsidios y Subvenciones, y Pensiones y Jubilaciones</b> | <b>4,981,080.44</b> |
| Participaciones, Aportaciones, Convenios, Incentivos Derivados de la Colaboración Fiscal y Fondos Distintos de Aportaciones   | 0.00                |
| Transferencias, Asignaciones, Subsidios y Subvenciones, y Pensiones y Jubilaciones  | 4,981,080.44        |
| <b>Otros Ingresos y Beneficios</b>  | <b>1,100.00</b>     |
| Ingresos Financieros  | 0.00                |
| Incremento por Variación de Inventarios   | 0.00                |
| Disminución del Exceso de Estimaciones por Pérdida o Deterioro u Obsolescencia  | 0.00                |
| Disminución del Exceso de Provisiones   | 0.00                |
| Otros Ingresos y Beneficios Varios  | 1,100.00            |
| <b>TOTAL DE INGRESOS Y OTROS BENEFICIOS</b>   | <b>6,057,781.50</b> |
| <b>GASTOS Y OTRAS PÉRDIDAS</b>  |                     |
| <b>Gastos de Funcionamiento</b>   | <b>5,127,277.33</b> |
| Servicios Personales  | 2,890,371.39        |
| Materiales y Suministros  | 162,615.79          |
| Servicios Generales   | 2,074,290.15        |
| <b>Transferencias, Asignaciones, Subsidios y Otras Ayudas</b>   | <b>26,585.20</b>    |
| Transferencias Internas y Asignaciones al Sector Público  | 0.00                |
| Transferencias al Resto del Sector Público  | 0.00                |
| Subsidios y Subvenciones  | 0.00                |
| Ayudas Sociales   | 26,585.20           |
| Pensiones y Jubilaciones  | 0.00                |
| Transferencias a Fideicomisos, Mandatos y Contratos Análogos  | 0.00                |
| Transferencias a la Seguridad Social  | 0.00                |
| Donativos   | 0.00                |
| Transferencias al Exterior  | 0.00                |
| <b>Participaciones y Aportaciones</b>   | <b>0.00</b>         |
| Participaciones   | 0.00                |
| Aportaciones  | 0.00                |



UNIVERSIDAD POLITECNICA DE RAMOS ARIZPE

Estado de Actividades  
Del 1 de Abril al 30 de Junio de 2021

|   | 2021                |
|---|---------------------|
| Convenios   | 0.00                |
| <b>Intereses, Comisiones y Otros Gastos de la Deuda Pública</b>                   | <b>0.00</b>         |
| Intereses de la Deuda Pública   | 0.00                |
| Comisiones de la Deuda Pública  | 0.00                |
| Gastos de la Deuda Pública  | 0.00                |
| Costo por Coberturas  | 0.00                |
| Apoyos Financieros  | 0.00                |
| <b>Otros Gastos y Pérdidas Extraordinarias</b>                                    | <b>0.00</b>         |
| Estimaciones, Depreciaciones, Deterioros, Obsolescencia y Amortizaciones          | 0.00                |
| Provisiones   | 0.00                |
| Disminución de Inventarios  | 0.00                |
| Aumento por Insuficiencia de Estimaciones por Pérdida o Deterioro u Obsolescencia | 0.00                |
| Aumento por Insuficiencia de Provisiones  | 0.00                |
| Otros Gastos  | 0.00                |
| <b>Inversión Pública</b>  | <b>0.00</b>         |
| Inversión Pública no Capitalizable  | 0.00                |
| <b>TOTAL DE GASTOS Y OTRAS PÉRDIDAS</b>   | <b>5,153,862.53</b> |
| <b>RESULTADOS DEL EJERCICIO (AHORRO / DESAHORRO)</b>                              | <b>903,918.97</b>   |

Elabora

Revisa

Autoriza

  
C.P. Gabriela Sánchez Rodríguez  
Departamento de Contabilidad

  
Ing. Alma Aleida López Barrón  
Subdirectora Administrativa


  
Lic. Cecilia I. de la Garza Martínez  
Rectora



**Cuenta Pública 2021**  
**Universidad Politécnica de Ramos Arizpe**

**Estado Analítico del Activo**  
**Del 1 de Abril al 30 de Junio del 2021**

| <b>Concepto</b>  | <b>Saldo Inicial</b> | <b>Cargos del Periodo</b> | <b>Abonos del Periodo</b> | <b>Saldo Final</b>   | <b>Variación del Periodo</b> |
|--|----------------------|---------------------------|---------------------------|----------------------|------------------------------|
|  | <b>1</b>             | <b>2</b>                  | <b>3</b>                  | <b>4(1+2-3)</b>      | <b>(4-1)</b>                 |
| <b>ACTIVO</b>  | <b>49,482,278.27</b> | <b>13,143,715.66</b>      | <b>12,137,625.25</b>      | <b>50,488,368.68</b> | <b>1,006,090.41</b>          |
| <b>Activo Circulante</b>   | <b>872,239.94</b>    | <b>13,140,107.75</b>      | <b>12,137,625.25</b>      | <b>1,874,722.44</b>  | <b>1,002,482.50</b>          |
| Efectivo y Equivalentes  | 832,520.73           | 7,053,054.53              | 6,053,728.52              | 1,831,846.74         | 999,326.01                   |
| Efectivo   | 10,000.00            | 30,000.00                 | 30,000.00                 | 10,000.00            | 0.00                         |
| Bancos/Tesorería   | 822,519.93           | 7,023,054.53              | 6,023,728.52              | 1,821,846.94         | 999,326.01                   |
| Bancos/Dependencias y Otros  | 0.00                 | 0.00                      | 0.00                      | 0.00                 | 0.00                         |
| Inversiones Temporales (Hasta 3 Meses)   | 0.00                 | 0.00                      | 0.00                      | 0.00                 | 0.00                         |
| Fondos Con Afectación Específica   | 0.00                 | 0.00                      | 0.00                      | 0.00                 | 0.00                         |
| Depósitos de Fondos de Terceros en Garantía y/o Administración                           | 0.80                 | 0.00                      | 0.00                      | 0.80                 | 0.00                         |
| Otros Efectivos y Equivalentes   | 0.00                 | 0.00                      | 0.00                      | 0.00                 | 0.00                         |
| Derechos a Recibir Efectivo o Equivalentes   | 37,884.43            | 6,087,053.22              | 6,083,896.73              | 41,040.92            | 3,156.49                     |
| Inversiones Financieras de Corto Plazo   | 0.00                 | 0.00                      | 0.00                      | 0.00                 | 0.00                         |
| Cuentas por Cobrar a Corto Plazo   | 21,018.80            | 6,057,781.50              | 6,065,054.50              | 13,745.80            | -7,273.00                    |
| Deudores Diversos por Cobrar a Corto Plazo   | 4,399.40             | 29,271.72                 | 18,842.23                 | 14,828.89            | 10,429.49                    |
| Ingresos por Recuperar a Corto Plazo   | 0.00                 | 0.00                      | 0.00                      | 0.00                 | 0.00                         |
| Deudores por Anticipos de la Tesorería a Corto Plazo                                     | 10,600.95            | 0.00                      | 0.00                      | 10,600.95            | 0.00                         |
| Préstamos Otorgados a Corto Plazo  | 0.00                 | 0.00                      | 0.00                      | 0.00                 | 0.00                         |
| Otros Derechos a Recibir Efectivo o Equivalentes a Corto Plazo                           | 1,865.28             | 0.00                      | 0.00                      | 1,865.28             | 0.00                         |
| Derechos a Recibir Bienes o Servicios  | 1,834.78             | 0.00                      | 0.00                      | 1,834.78             | 0.00                         |
| Anticipo a Proveedores por Adquisición de Bienes y Prestación de Servicios a Corto Plazo | 1,834.78             | 0.00                      | 0.00                      | 1,834.78             | 0.00                         |
| Anticipo a Proveedores por Adquisición de Bienes Inmuebles y Muebles a Corto Plazo       | 0.00                 | 0.00                      | 0.00                      | 0.00                 | 0.00                         |
| Anticipo a Proveedores por Adquisición de Bienes Intangibles a Corto Plazo               | 0.00                 | 0.00                      | 0.00                      | 0.00                 | 0.00                         |
| Anticipo a Contratistas por Obras Públicas a Corto Plazo                                 | 0.00                 | 0.00                      | 0.00                      | 0.00                 | 0.00                         |
| Otros Derechos a Recibir Bienes o Servicios a Corto Plazo                                | 0.00                 | 0.00                      | 0.00                      | 0.00                 | 0.00                         |
| Inventarios  | 0.00                 | 0.00                      | 0.00                      | 0.00                 | 0.00                         |
| Inventario de Mercancías para Venta  | 0.00                 | 0.00                      | 0.00                      | 0.00                 | 0.00                         |



**Cuenta Pública 2021**  
**Universidad Politécnica de Ramos Arizpe**

**Estado Analítico del Activo**  
**Del 1 de Abril al 30 de Junio del 2021**

| <b>Concepto</b>  | <b>Saldo Inicial</b> | <b>Cargos del Periodo</b> | <b>Abonos del Periodo</b> | <b>Saldo Final</b>   | <b>Variación del Periodo</b> |
|--|----------------------|---------------------------|---------------------------|----------------------|------------------------------|
|  | <b>1</b>             | <b>2</b>                  | <b>3</b>                  | <b>4(1+2-3)</b>      | <b>(4-1)</b>                 |
| Inventario de Mercancías Terminadas  | 0.00                 | 0.00                      | 0.00                      | 0.00                 | 0.00                         |
| Inventario de Mercancías en Proceso de Elaboración                                   | 0.00                 | 0.00                      | 0.00                      | 0.00                 | 0.00                         |
| Inventario de Materias Primas, Materiales y Suministros para Producción              | 0.00                 | 0.00                      | 0.00                      | 0.00                 | 0.00                         |
| Bienes en Tránsito   | 0.00                 | 0.00                      | 0.00                      | 0.00                 | 0.00                         |
| Almacenes  | 0.00                 | 0.00                      | 0.00                      | 0.00                 | 0.00                         |
| Almacén de Materiales y Suministros de Consumo                                       | 0.00                 | 0.00                      | 0.00                      | 0.00                 | 0.00                         |
| Estimación por Pérdida o Deterioro de Activos Circulantes                            | 0.00                 | 0.00                      | 0.00                      | 0.00                 | 0.00                         |
| Estimaciones para Cuentas Incobrables por Derechos a Recibir Efectivo o Equivalentes | 0.00                 | 0.00                      | 0.00                      | 0.00                 | 0.00                         |
| Estimación por Deterioro de Inventarios  | 0.00                 | 0.00                      | 0.00                      | 0.00                 | 0.00                         |
| Otros Activos Circulantes  | 0.00                 | 0.00                      | 0.00                      | 0.00                 | 0.00                         |
| Valores en Garantía  | 0.00                 | 0.00                      | 0.00                      | 0.00                 | 0.00                         |
| Bienes en Garantía (Excluye Depósitos de Fondos)                                     | 0.00                 | 0.00                      | 0.00                      | 0.00                 | 0.00                         |
| Bienes Derivados de Embargos, Decomisos, Aseguramientos y Dación en Pago             | 0.00                 | 0.00                      | 0.00                      | 0.00                 | 0.00                         |
| Adquisición Con Fondos de Terceros   | 0.00                 | 0.00                      | 0.00                      | 0.00                 | 0.00                         |
| <b>Activo No Circulante</b>  | <b>48,610,038.33</b> | <b>3,607.91</b>           | <b>0.00</b>               | <b>48,613,646.24</b> | <b>3,607.91</b>              |
| Inversiones Financieras a Largo Plazo  | 0.00                 | 0.00                      | 0.00                      | 0.00                 | 0.00                         |
| Inversiones a Largo Plazo  | 0.00                 | 0.00                      | 0.00                      | 0.00                 | 0.00                         |
| Títulos y Valores a Largo Plazo  | 0.00                 | 0.00                      | 0.00                      | 0.00                 | 0.00                         |
| Fideicomisos, Mandatos y Contratos Análogos  | 0.00                 | 0.00                      | 0.00                      | 0.00                 | 0.00                         |
| Participaciones y Aportaciones de Capital  | 0.00                 | 0.00                      | 0.00                      | 0.00                 | 0.00                         |
| Derechos a Recibir Efectivo o Equivalentes a Largo Plazo                             | 0.00                 | 0.00                      | 0.00                      | 0.00                 | 0.00                         |
| Documentos por Cobrar a Largo Plazo  | 0.00                 | 0.00                      | 0.00                      | 0.00                 | 0.00                         |
| Deudores Diversos a Largo Plazo  | 0.00                 | 0.00                      | 0.00                      | 0.00                 | 0.00                         |
| Ingresos por Recuperar a Largo Plazo   | 0.00                 | 0.00                      | 0.00                      | 0.00                 | 0.00                         |
| Préstamos Otorgados a Largo Plazo  | 0.00                 | 0.00                      | 0.00                      | 0.00                 | 0.00                         |
| Otros Derechos a Recibir Efectivo o Equivalentes a Largo Plazo                       | 0.00                 | 0.00                      | 0.00                      | 0.00                 | 0.00                         |



**Cuenta Pública 2021**  
**Universidad Politécnica de Ramos Arizpe**

**Estado Analítico del Activo**  
**Del 1 de Abril al 30 de Junio del 2021**

| <b>Concepto</b>   | <b>Saldo Inicial</b> | <b>Cargos del Periodo</b> | <b>Abonos del Periodo</b> | <b>Saldo Final</b> | <b>Variación del Periodo</b> |
|---|----------------------|---------------------------|---------------------------|--------------------|------------------------------|
|   | <b>1</b>             | <b>2</b>                  | <b>3</b>                  | <b>4(1+2-3)</b>    | <b>(4-1)</b>                 |
| Bienes Inmuebles, Infraestructura y Construcciones en Proceso | 43,678,117.58        | 0.00                      | 0.00                      | 43,678,117.58      | 0.00                         |
| Terrenos  | 0.00                 | 0.00                      | 0.00                      | 0.00               | 0.00                         |
| Viviendas   | 0.00                 | 0.00                      | 0.00                      | 0.00               | 0.00                         |
| Edificios no Habitacionales                                   | 43,678,117.58        | 0.00                      | 0.00                      | 43,678,117.58      | 0.00                         |
| Infraestructura   | 0.00                 | 0.00                      | 0.00                      | 0.00               | 0.00                         |
| Construcciones en Proceso en Bienes de Dominio Público        | 0.00                 | 0.00                      | 0.00                      | 0.00               | 0.00                         |
| Construcciones en Proceso en Bienes Propios                   | 0.00                 | 0.00                      | 0.00                      | 0.00               | 0.00                         |
| Otros Bienes Inmuebles  | 0.00                 | 0.00                      | 0.00                      | 0.00               | 0.00                         |
| Bienes Muebles  | 5,068,528.82         | 0.00                      | 0.00                      | 5,068,528.82       | 0.00                         |
| Mobiliario y Equipo de Administración                         | 3,461,125.77         | 0.00                      | 0.00                      | 3,461,125.77       | 0.00                         |
| Mobiliario y Equipo Educativo y Recreativo                    | 1,388,640.33         | 0.00                      | 0.00                      | 1,388,640.33       | 0.00                         |
| Equipo e Instrumental Médico y de Laboratorio                 | 0.00                 | 0.00                      | 0.00                      | 0.00               | 0.00                         |
| Vehículos y Equipo de Transporte                              | 0.00                 | 0.00                      | 0.00                      | 0.00               | 0.00                         |
| Equipo de Defensa y Seguridad                                 | 0.00                 | 0.00                      | 0.00                      | 0.00               | 0.00                         |
| Maquinaria, Otros Equipos y Herramientas                      | 218,762.72           | 0.00                      | 0.00                      | 218,762.72         | 0.00                         |
| Colecciones, Obras de Arte y Objetos Valiosos                 | 0.00                 | 0.00                      | 0.00                      | 0.00               | 0.00                         |
| Activos Biológicos  | 0.00                 | 0.00                      | 0.00                      | 0.00               | 0.00                         |
| Activos Intangibles   | 500,322.98           | 3,607.91                  | 0.00                      | 503,930.89         | 3,607.91                     |
| Software  | 500,322.98           | 3,607.91                  | 0.00                      | 503,930.89         | 3,607.91                     |
| Patentes, Marcas y Derechos                                   | 0.00                 | 0.00                      | 0.00                      | 0.00               | 0.00                         |
| Concesiones y Franquicias                                     | 0.00                 | 0.00                      | 0.00                      | 0.00               | 0.00                         |
| Licencias   | 0.00                 | 0.00                      | 0.00                      | 0.00               | 0.00                         |
| Otros Activos Intangibles                                     | 0.00                 | 0.00                      | 0.00                      | 0.00               | 0.00                         |
| Depreciación, Deterioro y Amortización Acumulada de Bienes    | -636,931.05          | 0.00                      | 0.00                      | -636,931.05        | 0.00                         |
| Depreciación Acumulada de Bienes Inmuebles                    | 0.00                 | 0.00                      | 0.00                      | 0.00               | 0.00                         |
| Depreciación Acumulada de Infraestructura                     | 0.00                 | 0.00                      | 0.00                      | 0.00               | 0.00                         |
| Depreciación Acumulada de Bienes Muebles                      | -636,931.05          | 0.00                      | 0.00                      | -636,931.05        | 0.00                         |
| Deterioro Acumulado de Activos Biológicos                     | 0.00                 | 0.00                      | 0.00                      | 0.00               | 0.00                         |
| Amortización Acumulada de Activos Intangibles                 | 0.00                 | 0.00                      | 0.00                      | 0.00               | 0.00                         |
| Activos Diferidos   | 0.00                 | 0.00                      | 0.00                      | 0.00               | 0.00                         |



**Cuenta Pública 2021**  
**Universidad Politécnica de Ramos Arizpe**

**Estado Analítico del Activo**  
**Del 1 de Abril al 30 de Junio del 2021**


| Concepto  | Saldo Inicial<br>1 | Cargos del<br>Periodo<br>2 | Abonos del<br>Periodo<br>3 | Saldo Final<br>4(1+2-3) | Variación del<br>Periodo<br>(4-1) |
|---|--------------------|----------------------------|----------------------------|-------------------------|-----------------------------------|
| Estudios, Formulación y Evaluación de Proyectos   | 0.00               | 0.00                       | 0.00                       | 0.00                    | 0.00                              |
| Derechos Sobre Bienes en Régimen de Arrendamiento Financiero                                  | 0.00               | 0.00                       | 0.00                       | 0.00                    | 0.00                              |
| Gastos Pagados por Adelantado a Largo Plazo   | 0.00               | 0.00                       | 0.00                       | 0.00                    | 0.00                              |
| Anticipos a Largo Plazo   | 0.00               | 0.00                       | 0.00                       | 0.00                    | 0.00                              |
| Beneficios al Retiro de Empleados Pagados por Adelantado                                      | 0.00               | 0.00                       | 0.00                       | 0.00                    | 0.00                              |
| Otros Activos Diferidos   | 0.00               | 0.00                       | 0.00                       | 0.00                    | 0.00                              |
| Estimación por Pérdida o Deterioro de Activos no Circulantes                                  | 0.00               | 0.00                       | 0.00                       | 0.00                    | 0.00                              |
| Estimaciones por Pérdida de Cuentas Incobrables de Documentos por Cobrar a Largo Plazo        | 0.00               | 0.00                       | 0.00                       | 0.00                    | 0.00                              |
| Estimaciones por Pérdida de Cuentas Incobrables de Deudores Diversos por Cobrar a Largo Plazo | 0.00               | 0.00                       | 0.00                       | 0.00                    | 0.00                              |
| Estimaciones por Pérdida de Cuentas Incobrables de Ingresos por Cobrar a Largo Plazo          | 0.00               | 0.00                       | 0.00                       | 0.00                    | 0.00                              |
| Estimaciones por Pérdida de Cuentas Incobrables de Préstamos Otorgados a Largo Plazo          | 0.00               | 0.00                       | 0.00                       | 0.00                    | 0.00                              |
| Estimaciones para Cuentas Incobrables de Préstamos Otorgados a Largo Plazo                    | 0.00               | 0.00                       | 0.00                       | 0.00                    | 0.00                              |
| Estimaciones por Pérdida de Otras Cuentas Incobrables a Largo Plazo                           | 0.00               | 0.00                       | 0.00                       | 0.00                    | 0.00                              |
| Otros Activos no Circulantes  | 0.00               | 0.00                       | 0.00                       | 0.00                    | 0.00                              |
| Bienes en Concesión   | 0.00               | 0.00                       | 0.00                       | 0.00                    | 0.00                              |
| Bienes en Arrendamiento Financiero  | 0.00               | 0.00                       | 0.00                       | 0.00                    | 0.00                              |
| Bienes en Comodato  | 0.00               | 0.00                       | 0.00                       | 0.00                    | 0.00                              |

Elabora

Revisa

Autoriza

  
 C.P. Gabriela Sánchez Rodríguez  
 Departamento de Contabilidad

  
 Ing. Alma Aleida López Barrón  
 Subdirectora Administrativa

  
 Lic. Cecilia I. de la Garza Martínez  
 Rectora



# UNIVERSIDAD POLITECNICA DE RAMOS ARIZPE

## Estado Analítico de la Deuda y Otros Pasivos Del 1 de abril al 30 de junio de 2021 Cifras en Pesos


| Denominación de las Deudas             | Moneda de Contratación | Institución o País Acreedor | Saldo Inicial del Periodo | Saldo Final del Periodo |
|--|------------------------|-----------------------------|---------------------------|-------------------------|
| <b>DEUDA PÚBLICA</b>                   |                        |                             |                           |                         |
| <b>Corto Plazo</b>                     |                        |                             |                           |                         |
| <b>Deuda Interna</b>                   |                        |                             |                           |                         |
| Instituciones de Crédito               |                        |                             | \$0.00                    | \$0.00                  |
| Títulos y Valores                      |                        |                             | \$0.00                    | \$0.00                  |
| Arrendamientos Financieros             |                        |                             | \$0.00                    | \$0.00                  |
|  |                        |                             | <b>\$0.00</b>             | <b>\$0.00</b>           |
| <b>Deuda Externa</b>                   |                        |                             |                           |                         |
| Organismos Financieros Internacionales |                        |                             | \$0.00                    | \$0.00                  |
| Deuda Bilateral                        |                        |                             | \$0.00                    | \$0.00                  |
| Títulos y Valores                      |                        |                             | \$0.00                    | \$0.00                  |
| Arrendamientos Financieros             |                        |                             | \$0.00                    | \$0.00                  |
|  |                        |                             | <b>\$0.00</b>             | <b>\$0.00</b>           |
| <b>Subtotal Corto Plazo</b>            |                        |                             | <b>\$0.00</b>             | <b>\$0.00</b>           |
| <b>Largo Plazo</b>                     |                        |                             |                           |                         |
| <b>Deuda Interna</b>                   |                        |                             |                           |                         |
| Instituciones de Crédito               |                        |                             | \$0.00                    | \$0.00                  |
| Títulos y Valores                      |                        |                             | \$0.00                    | \$0.00                  |
| Arrendamientos Financieros             |                        |                             | \$0.00                    | \$0.00                  |
|  |                        |                             | <b>\$0.00</b>             | <b>\$0.00</b>           |
| <b>Deuda Externa</b>                   |                        |                             |                           |                         |
| Organismos Financieros Internacionales |                        |                             | \$0.00                    | \$0.00                  |
| Deuda Bilateral                        |                        |                             | \$0.00                    | \$0.00                  |
| Títulos y Valores                      |                        |                             | \$0.00                    | \$0.00                  |
| Arrendamientos Financieros             |                        |                             | \$0.00                    | \$0.00                  |
|  |                        |                             | <b>\$0.00</b>             | <b>\$0.00</b>           |
| <b>Subtotal Largo Plazo</b>            |                        |                             | <b>\$0.00</b>             | <b>\$0.00</b>           |
| <b>Otros Pasivos</b>                   |                        |                             | <b>\$475,389.34</b>       | <b>\$571,330.13</b>     |
| <b>Total Deuda y Otros Pasivos</b>     |                        |                             | <b>\$475,389.34</b>       | <b>\$571,330.13</b>     |

Elabora

Revisa

Autoriza

  
C.P. Gabriela Sánchez Rodríguez  
Departamento de Contabilidad

  
Ing. Alma Aleida López Barrón  
Subdirectora Administrativa

  
Lic. Cecilia I. de la Garza Martínez  
Rectora





**CUENTA PÚBLICA 2021**  
**UNIVERSIDAD POLITECNICA DE RAMOS ARIZPE**

Estado de Cambios en la Situación Financiera  
 Del 1 de Abril al 30 de Junio de 2021

|  | <b>Origen</b>      | <b>Aplicación</b> |
|--|--------------------|-------------------|
| <b>ACTIVO</b>  |                    | \$1,006,090.41    |
| <b>Activo Circulante</b>   |                    | 1,002,482.50      |
| Efectivo y Equivalentes  |                    | 999,326.01        |
| Derechos a Recibir Efectivo o Equivalentes                               |                    | 3,156.49          |
| Derechos a Recibir Bienes o Servicios                                    |                    | 0.00              |
| Inventarios  |                    | 0.00              |
| Almacenes  |                    | 0.00              |
| Estimación por Pérdida o Deterioro de Activos Circulantes                |                    | 0.00              |
| Otros Activos Circulantes  |                    | 0.00              |
| <b>Activo No Circulante</b>  |                    | 3,607.91          |
| Inversiones Financieras a Largo Plazo                                    |                    | 0.00              |
| Derechos a Recibir Efectivo o Equivalentes a Largo Plazo                 |                    | 0.00              |
| Bienes Inmuebles, Infraestructura y Construcciones en Proceso            |                    | 0.00              |
| Bienes Muebles   |                    | 0.00              |
| Activos Intangibles  |                    | 3,607.91          |
| Depreciación, Deterioro y Amortización Acumulada de Bienes               |                    | 0.00              |
| Activos Diferidos  |                    | 0.00              |
| Estimación por Pérdida o Deterioro de Activos no Circulantes             |                    | 0.00              |
| Otros Activos no Circulantes   |                    | 0.00              |
| <b>PASIVO</b>  | <b>\$95,940.79</b> |                   |
| <b>Pasivo Circulante</b>   | <b>95,940.79</b>   |                   |
| Cuentas por Pagar a Corto Plazo  | 95,940.79          |                   |
| Documentos por Pagar a Corto Plazo                                       | 0.00               |                   |
| Porción a Corto Plazo de la Deuda Pública a Largo Plazo                  | 0.00               |                   |
| Títulos y Valores a Corto Plazo  | 0.00               |                   |
| Pasivos Diferidos a Corto Plazo  | 0.00               |                   |
| Fondos y Bienes de Terceros en Garantía y/o Administración a Corto Plazo | 0.00               |                   |
| Provisiones a Corto Plazo  | 0.00               |                   |
| Otros Pasivos a Corto Plazo  | 0.00               |                   |
| <b>Pasivo No Circulante</b>  | <b>0.00</b>        |                   |
| Cuentas por Pagar a Largo Plazo  | 0.00               |                   |
| Documentos por Pagar a Largo Plazo                                       | 0.00               |                   |
| Deuda Pública a Largo Plazo  | 0.00               |                   |
| Pasivos Diferidos a Largo Plazo  | 0.00               |                   |
| Fondos y Bienes de Terceros en Garantía y/o Administración a Largo Plazo | 0.00               |                   |
| Provisiones a Largo Plazo  | 0.00               |                   |



**CUENTA PÚBLICA 2021**  
**UNIVERSIDAD POLITECNICA DE RAMOS ARIZPE**

Estado de Cambios en la Situación Financiera  
 Del 1 de Abril al 30 de Junio de 2021

|   | Origen              | Aplicación |
|---|---------------------|------------|
| <b>HACIENDA PÚBLICA/ PATRIMONIO</b>   | <b>\$910,149.62</b> |            |
| <b>Hacienda Pública/Patrimonio Contribuido</b>                                      | <b>0.00</b>         |            |
| Aportaciones  | 0.00                |            |
| Donaciones de Capital   | 0.00                |            |
| Actualización de la Hacienda Pública/Patrimonio                                     | 0.00                |            |
| <b>Hacienda Pública/Patrimonio Generado</b>   | <b>910,149.62</b>   |            |
| Resultados del Ejercicio (Ahorro/ Desahorro)  | 903,918.97          |            |
| Resultados de Ejercicios Anteriores   | 0.00                |            |
| Revalúos  | 0.00                |            |
| Reservas  | 0.00                |            |
| Rectificaciones de Resultados de Ejercicios Anteriores                              | 6,230.65            |            |
| <b>Exceso o Insuficiencia en la Actualización de la Hacienda Pública/Patrimonio</b> | <b>0.00</b>         |            |
| Resultado por Posición Monetaria  | 0.00                |            |
| Resultado por Tenencia de Activos no Monetarios                                     | 0.00                |            |

Elabora

Revisa

Autoriza

  
 C.P. Gabriela Sánchez Rodríguez  
 Departamento de Contabilidad

  
 Ing. Alma Aleida López Barrón  
 Subdirectora Administrativa

  
 Lic. Cecilia I. de la Garza Martínez  
 Rectora



UNIVERSIDAD POLITECNICA DE RAMOS ARIZPE

Estado de Situación Financiera  
Al 30 de Junio de 2021

| 2021  |                        | 2021   |                        |
|---|------------------------|--|------------------------|
| <b>ACTIVO</b>   |                        | <b>PASIVO</b>  |                        |
| <b>Activo Circulante</b>                                      |                        | <b>Pasivo Circulante</b>   |                        |
| Efectivo y Equivalentes                                       | 1,831,846.74           | Cuentas por Pagar a Corto Plazo  | 571,330.13             |
| Derechos a Recibir Efectivo o Equivalentes                    | 41,040.92              | Documentos por Pagar a Corto Plazo                                       | 0.00                   |
| Derechos a Recibir Bienes o Servicios                         | 1,834.78               | Porción a Corto Plazo de la Deuda Pública a Largo Plazo                  | 0.00                   |
| Inventarios   | 0.00                   | Títulos y Valores a Corto Plazo  | 0.00                   |
| Almacenes   | 0.00                   | Pasivos Diferidos a Corto Plazo  | 0.00                   |
| Estimación por Pérdida o Deterioro de Activos Circulantes     | 0.00                   | Fondos y Bienes de Terceros en Garantía y/o Administración a Corto Plazo | 0.00                   |
| Otros Activos Circulantes                                     | 0.00                   | Provisiones a Corto Plazo  | 0.00                   |
| <b>Total de Activos Circulantes</b>                           | <b>\$1,874,722.44</b>  | Otros Pasivos a Corto Plazo  | 0.00                   |
| <b>Activo No Circulante</b>                                   |                        | <b>Total de Pasivos Circulantes</b>                                      |                        |
| Inversiones Financieras a Largo Plazo                         | 0.00                   |  | <b>\$571,330.13</b>    |
| Derechos a Recibir Efectivo o Equivalentes a Largo Plazo      | 0.00                   | <b>Pasivo No Circulante</b>  |                        |
| Bienes Inmuebles, Infraestructura y Construcciones en Proceso | 43,678,117.58          | Cuentas por Pagar a Largo Plazo  | 0.00                   |
| Bienes Muebles  | 5,068,528.82           | Documentos por Pagar a Largo Plazo                                       | 0.00                   |
| Activos Intangibles   | 503,930.89             | Deuda Pública a Largo Plazo  | 0.00                   |
| Depreciación, Deterioro y Amortización Acumulada de Bienes    | -636,931.05            | Pasivos Diferidos a Largo Plazo  | 0.00                   |
| Activos Diferidos   | 0.00                   | Fondos y Bienes de Terceros en Garantía y/o Administración a Largo Plazo | 0.00                   |
| Estimación por Pérdida o Deterioro de Activos no Circulantes  | 0.00                   | Provisiones a Largo Plazo  | 0.00                   |
| Otros Activos no Circulantes                                  | 0.00                   |  |                        |
| <b>Total de Activos No Circulantes</b>                        | <b>\$48,613,646.24</b> | <b>Total de Pasivos No Circulantes</b>                                   | <b>\$0.00</b>          |
| <b>Total del Activo</b>                                       | <b>\$50,488,368.68</b> | <b>Total del Pasivo</b>  | <b>\$571,330.13</b>    |
|   |                        | <b>HACIENDA PÚBLICA/ PATRIMONIO</b>                                      |                        |
|   |                        | <b>Hacienda Pública/Patrimonio Contribuido</b>                           | <b>\$48,557,476.45</b> |
|   |                        | Aportaciones   | 0.00                   |

Estado de Situación Financiera  
Al 30 de Junio de 2021


| 2021  | 2021                   |
|---|------------------------|
| Donaciones de Capital   | 48,557,476.45          |
| Actualización de la Hacienda Pública/Patrimonio                                     | 0.00                   |
| <b>Hacienda Pública/Patrimonio Generado</b>   | <b>\$1,359,562.10</b>  |
| Resultados del Ejercicio (Ahorro/ Desahorro)  | 1,022,132.22           |
| Resultados de Ejercicios Anteriores   | 934,274.34             |
| Revalúos  | 0.00                   |
| Reservas  | 0.00                   |
| Rectificaciones de Resultados de Ejercicios Anteriores                              | -596,844.46            |
| <b>Exceso o Insuficiencia en la Actualización de la Hacienda Pública/Patrimonio</b> | <b>\$0.00</b>          |
| Resultado por Posición Monetaria  | 0.00                   |
| Resultado por Tenencia de Activos no Monetarios                                     | 0.00                   |
| <b>Total Hacienda Pública/ Patrimonio</b>   | <b>\$49,917,038.55</b> |
| <b>Total del Pasivo y Hacienda Pública / Patrimonio</b>                             | <b>\$50,488,368.68</b> |


Elabora

Revisa

Autoriza

  
C.P. Gabriela Sánchez Rodríguez  
Departamento de Contabilidad

  
Ing. Alma Aleida López Barrón  
Subdirectora Administrativa

  
Lic. Cecilia I. de la Garza Martínez  
Rectora

**UNIVERSIDAD POLITÉCNICA DE RAMOS ARIZPE**

REGISTRO SEMIAUTOMÁTICO DE LOS RECURSOS FEDERALES AUTORIZADOS DGUTyP DEL EJERCICIO 2021.

| RECURSOS ENTREGADOS POR LA DGUTyP, DEL 1 DE ENERO AL 31 DE DICIEMBRE DEL 2021. |                          |       |            |            |            |            |            |       |        |            |         |           |           |              |
|--|--------------------------|-------|------------|------------|------------|------------|------------|-------|--------|------------|---------|-----------|-----------|--------------|
| PROGRAMA/MES   | INSTITUTO                | ENERO | FEBRERO    | MARZO      | ABRIL      | MAYO       | JUNIO      | JULIO | AGOSTO | SEPTIEMBRE | OCTUBRE | NOVIEMBRE | DICIEMBRE | Total        |
| SUBSIDIOS FEDERALES PARA ORGANISMOS DESCENTRALIZADOS ESTATALES U006            | NOMBRE DE LA UNIVERSIDAD | 0.00  | 746,119.00 | 746,119.00 | 746,119.00 | 746,119.00 | 746,119.00 | 0.00  | 0.00   | 0.00       | 0.00    | 0.00      | 0.00      | 3,730,595.00 |

REGISTRO MENSUAL DE LAS APORTACIONES FEDERALES, CANALIZADAS POR LA DGUTyP, PARA EL EJERCICIO 2021  
(MILES DE PESOS)

| RECURSOS OTORGADOS  | PRIMER TRIMESTRE 2021 |            |              | Acumulado           | SEGUNDO TRIMESTRE 2021 |              |              | Acumulado           | TERCER TRIMESTRE 2021 |              |              | Acumulado    | CUARTO TRIMESTRE 2021 |              |              | Acumulado    |
|---|-----------------------|------------|--------------|---------------------|------------------------|--------------|--------------|---------------------|-----------------------|--------------|--------------|--------------|-----------------------|--------------|--------------|--------------|
|   | ENERO                 | FEBRERO    | MARZO        | Trimestral          | ABRIL                  | MAYO         | JUNIO        | Trimestral          | JULIO                 | AGOSTO       | SEPTIEMBRE   | Trimestral   | OCTUBRE               | NOVIEMBRE    | DICIEMBRE    | Trimestral   |
| SUBSIDIOS FEDERALES PARA ORGANISMOS DESCENTRALIZADOS ESTATALES U006 | 0.00                  | 746,119.00 | 1,492,238.00 | 1,492,238.00        | 2,238,357.00           | 2,984,476.00 | 3,730,595.00 | 3,730,595.00        | 3,730,595.00          | 3,730,595.00 | 3,730,595.00 | 3,730,595.00 | 3,730,595.00          | 3,730,595.00 | 3,730,595.00 | 3,730,595.00 |
| Recurso mensual   |                       | 746,119.00 | 746,119.00   | 1,492,238.00        | 746,119.00             | 746,119.00   | 746,119.00   | 2,238,357.00        |                       |              |              | 0.00         |                       |              |              | 0.00         |
| <b>TOTAL DEL TRIMESTRE</b>  |                       |            |              | <u>1,492,238.00</u> |                        |              |              | <u>2,238,357.00</u> |                       |              |              | <u>0.00</u>  |                       |              |              | <u>0.00</u>  |

DESTINO DE LOS RECURSOS FEDERALES QUE RECIBEN LAS UNIVERSIDADES TECNOLÓGICAS Y POLITÉCNICAS.

En términos del artículo 36, fracción I del Decreto de Presupuesto de Egresos de la Federación para el Ejercicio Fiscal 2021.  
Programas y cumplimiento de metas.


La información presentada es acumulada al periodo que se reporta.

Enero- Diciembre 2021.

Fracción I

| DIRECCIÓN GENERAL DE UNIVERSIDADES TECNOLÓGICAS Y POLITÉCNICAS | Programa PEF/2021   | RECURSOS  | PRIMER TRIMESTRE DEL 2021   |            |              | SEGUNDO TRIMESTRE DEL 2021  |              |              | TERCER TRIMESTRE 2021   |              |              | CUARTO TRIMESTRE DEL 2021   |              |              |
|--|---|-----------|---|------------|--------------|---|--------------|--------------|---|--------------|--------------|---|--------------|--------------|
|  |   |           | LOS PROGRAMAS A LOS QUE SE DESTINEN LOS RECURSOS FEDERALES (MILES DE PESOS) |            |              | LOS PROGRAMAS A LOS QUE SE DESTINEN LOS RECURSOS FEDERALES (MILES DE PESOS) |              |              | LOS PROGRAMAS A LOS QUE SE DESTINEN LOS RECURSOS FEDERALES (MILES DE PESOS) |              |              | LOS PROGRAMAS A LOS QUE SE DESTINEN LOS RECURSOS FEDERALES (MILES DE PESOS) |              |              |
|  |   |           | Enero   | Febrero    | Marzo        | Abril   | Mayo         | Junio        | Julio   | Agosto       | Septiembre   | Octubre   | Noviembre    | Diciembre    |
| NOMBRE DE LA UNIVERSIDAD                                       | SUBSIDIOS FEDERALES PARA ORGANISMOS DESCENTRALIZADOS ESTATALES U006 | Acumulado | 0.00  | 746,119.00 | 1,492,238.00 | 2,238,357.00  | 2,984,476.00 | 3,730,595.00 | 3,730,595.00  | 3,730,595.00 | 3,730,595.00 | 3,730,595.00  | 3,730,595.00 | 3,730,595.00 |
|  |   | Mensual   | 0.00  | 746,119.00 | 746,119.00   | 746,119.00  | 746,119.00   | 746,119.00   | 0.00  | 0.00         | 0.00         | 0.00  | 0.00         | 0.00         |
| SUMA DEL MES   |   |           | 0.00  | 746,119.00 | 746,119.00   | 746,119.00  | 746,119.00   | 746,119.00   | 0.00  | 0.00         | 0.00         | 0.00  | 0.00         |              |
| SUMAS ACUMULADAS   |   |           | 0.00  | 746,119.00 | 1,492,238.00 | 2,238,357.00  | 2,984,476.00 | 3,730,595.00 | 3,730,595.00  | 3,730,595.00 | 3,730,595.00 | 3,730,595.00  | 3,730,595.00 |              |
| ACUMULADO DEL TRIMESTRE  |   |           |   |            | 1,492,238.00 |   |              | 2,238,357.00 |   |              | 0.00         |   | 0.00         |              |

  
MTRA. CECILIA I. DE LA GARZA MARTÍNEZ  
NOMBRE Y FIRMA DEL RECTOR

  
ING. ALEJANDRA LÓPEZ BARRÓN  
DIRECTOR DE ADMINISTRACIÓN Y FINANZAS

DESTINO DE LOS RECURSOS FEDERALES QUE RECIBEN LAS UNIVERSIDADES TECNOLÓGICAS Y POLITÉCNICAS

En términos del artículo 36, fracción II, del Decreto de Presupuesto de Egresos de la Federación para el Ejercicio Fiscal 2021.

El costo de nómina del personal directivo, administrativo, técnico y manual (ATM) y docente, identificando las distintas categorías y los tabuladores de remuneraciones por puesto, responsabilidad laboral y su lugar de ubicación.

Cifras acumuladas desde enero al periodo que se reporta (PESOS).

Abril-Junio 2021

**Fracción II**

Estructura de la Plantilla

| NOMBRE DE LA UNIVERSIDAD                | Categoría                              | Tipo de personal | Costo unitario bruto (pesos) |           |           | Número de plazas |      |       | Responsabilidad laboral | Ubicación            | Costo total de la plantilla (Pesos) |            |            |                       |
|---|--|------------------|------------------------------|-----------|-----------|------------------|------|-------|-------------------------|----------------------|-------------------------------------|------------|------------|-----------------------|
|   |  |                  | Abril                        | Mayo      | Junio     | Abril            | Mayo | Junio |                         |                      | Abril                               | Mayo       | Junio      | Acumulado Enero-Junio |
|   |  |                  |                              |           |           |                  |      |       |                         |                      |                                     |            |            |                       |
| UNIVERSIDAD POLITÉCNICA DE RAMOS ARIZPE | RECTOR                                 | NO DOCENTE       | 63,016.65                    | 63,016.65 | 63,016.65 | 1                | 1    | 1     | DIRECTIVO               |                      | 63,016.65                           | 63,016.65  | 63,016.65  | 252,066.60            |
|   | SECRETARIO ACADÉMICO                   | NO DOCENTE       | 0.00                         | 0.00      | 0.00      | 0                | 0    | 0     | DIRECTIVO               |                      | 0.00                                | 0.00       | 0.00       | 0.00                  |
|   | SECRETARIO DE VINCULACIÓN              | NO DOCENTE       | 0.00                         | 0.00      | 0.00      | 0                | 0    | 0     | DIRECTIVO               |                      | 0.00                                | 0.00       | 0.00       | 0.00                  |
|   | ABOGADO GENERAL                        | NO DOCENTE       | 0.00                         | 0.00      | 0.00      | 0                | 0    | 0     | DIRECTIVO               |                      | 0.00                                | 0.00       | 0.00       | 0.00                  |
|   | CONTRALOR INTERNO                      | NO DOCENTE       | 0.00                         | 0.00      | 0.00      | 0                | 0    | 0     | DIRECTIVO               |                      | 0.00                                | 0.00       | 0.00       | 0.00                  |
|   | DIRECTOR DE ÁREA                       | NO DOCENTE       | 0.00                         | 0.00      | 0.00      | 0                | 0    | 0     | DIRECTIVO               |                      | 0.00                                | 0.00       | 0.00       | 0.00                  |
|   | SUBDIRECTOR DE ÁREA                    | NO DOCENTE       | 33,524.20                    | 33,524.20 | 33,524.20 | 3                | 3    | 3     | DIRECTIVO               |                      | 100,572.60                          | 100,572.60 | 100,572.60 | 402,290.40            |
|   | JEFE DE DEPARTAMENTO                   | NO DOCENTE       | 24,361.20                    | 24,361.20 | 24,361.20 | 7                | 7    | 7     | DIRECTIVO               |                      | 170,528.40                          | 170,528.40 | 170,528.40 | 682,113.60            |
|   | PROFESOR TITULAR "A"                   | DOCENTE          | 24,353.40                    | 24,353.40 | 24,353.40 | 3                | 3    | 3     | DOCENTE                 |                      | 73,060.20                           | 73,060.20  | 73,060.20  | 292,240.80            |
|   | PROFESOR TITULAR "B"                   | DOCENTE          | 0.00                         | 0.00      | 0.00      | 0                | 0    | 0     | DOCENTE                 |                      | 0.00                                | 0.00       | 0.00       | 0.00                  |
|   | PROFESOR TITULAR "C"                   | DOCENTE          | 0.00                         | 0.00      | 0.00      | 0                | 0    | 0     | DOCENTE                 |                      | 0.00                                | 0.00       | 0.00       | 0.00                  |
|   | PROFESOR ASOCIADO "A"                  | DOCENTE          | 0.00                         | 0.00      | 0.00      | 0                | 0    | 0     | DOCENTE                 |                      | 0.00                                | 0.00       | 0.00       | 0.00                  |
|   | PROFESOR ASOCIADO "B"                  | DOCENTE          | 0.00                         | 0.00      | 0.00      | 0                | 0    | 0     | DOCENTE                 |                      | 0.00                                | 0.00       | 0.00       | 0.00                  |
|   | PROFESOR ASOCIADO "C"                  | DOCENTE          | 0.00                         | 0.00      | 0.00      | 0                | 0    | 0     | DOCENTE                 |                      | 0.00                                | 0.00       | 0.00       | 0.00                  |
|   | PROFESOR DE ASIGNATURA "B" (H/S/M)     | DOCENTE          | 487.35                       | 487.35    | 487.35    | 9                | 10   | 10    | DOCENTE                 |                      | 4,386.15                            | 4,873.50   | 4,873.50   | 18,519.30             |
|   | PROFESOR DE ASIGNATURA "B-1" (H/S/M)   | DOCENTE          | 512.35                       | 512.35    | 512.35    | 12               | 14   | 14    | DOCENTE                 |                      | 6,148.20                            | 7,172.90   | 7,172.90   | 26,642.20             |
|   | PROFESOR DE ASIGNATURA "B-2" (H/S/M)   | DOCENTE          | 568.35                       | 568.35    | 568.35    | 2                | 2    | 2     | DOCENTE                 |                      | 1,136.70                            | 1,136.70   | 1,136.70   | 4,546.80              |
|   | PROFESOR DE ASIGNATURA "B-3" (H/S/M)   | DOCENTE          | 585.35                       | 585.35    | 585.35    | 1                | 1    | 1     | DOCENTE                 |                      | 585.35                              | 585.35     | 585.35     | 2,341.40              |
|   | TÉCNICO ACADÉMICO "A"                  | DOCENTE          | 0.00                         | 0.00      | 0.00      | 0                | 0    | 0     | DOCENTE                 |                      | 0.00                                | 0.00       | 0.00       | 0.00                  |
|   | TÉCNICO ACADÉMICO "B"                  | DOCENTE          | 0.00                         | 0.00      | 0.00      | 0                | 0    | 0     | DOCENTE                 | (Entidad Federativa) | 0.00                                | 0.00       | 0.00       | 0.00                  |
|   | TÉCNICO ACADÉMICO "C"                  | DOCENTE          | 0.00                         | 0.00      | 0.00      | 0                | 0    | 0     | DOCENTE                 |                      | 0.00                                | 0.00       | 0.00       | 0.00                  |
|   | COORDINADOR                            | ADMINISTRATIVO   | 14,939.25                    | 14,939.25 | 14,939.25 | 2                | 2    | 2     | ATM                     |                      | 29,878.50                           | 29,878.50  | 29,878.50  | 119,514.00            |
|   | INVESTIGADOR ESPECIALIZADO             | ADMINISTRATIVO   | 0.00                         | 0.00      | 0.00      | 0                | 0    | 0     | ATM                     |                      | 0.00                                | 0.00       | 0.00       | 0.00                  |
|   | INGENIERO EN SISTEMAS                  | ADMINISTRATIVO   | 0.00                         | 0.00      | 0.00      | 0                | 0    | 0     | ATM                     |                      | 0.00                                | 0.00       | 0.00       | 0.00                  |
|   | ABOGADO                                | ADMINISTRATIVO   | 0.00                         | 0.00      | 0.00      | 0                | 0    | 0     | ATM                     |                      | 0.00                                | 0.00       | 0.00       | 0.00                  |
|   | JEFE DE OFICINA                        | ADMINISTRATIVO   | 9,340.20                     | 9,340.20  | 9,340.20  | 5                | 5    | 5     | ATM                     |                      | 46,701.00                           | 46,701.00  | 46,701.00  | 186,804.00            |
|   | TÉCNICO BIBLIOTECARIO                  | ADMINISTRATIVO   | 0.00                         | 0.00      | 0.00      | 0                | 0    | 0     | ATM                     |                      | 0.00                                | 0.00       | 0.00       | 0.00                  |
|   | TÉCNICO EN CONTABILIDAD                | ADMINISTRATIVO   | 0.00                         | 0.00      | 0.00      | 0                | 0    | 0     | ATM                     |                      | 0.00                                | 0.00       | 0.00       | 0.00                  |
|   | ANALISTA ADMINISTRATIVO                | ADMINISTRATIVO   | 0.00                         | 0.00      | 0.00      | 0                | 0    | 0     | ATM                     |                      | 0.00                                | 0.00       | 0.00       | 0.00                  |
|   | ENFERMERA                              | ADMINISTRATIVO   | 0.00                         | 0.00      | 0.00      | 0                | 0    | 0     | ATM                     |                      | 0.00                                | 0.00       | 0.00       | 0.00                  |
|   | TÉCNICO ESPECIALIZADO EN ELECTRÓNICA   | ADMINISTRATIVO   | 0.00                         | 0.00      | 0.00      | 0                | 0    | 0     | ATM                     |                      | 0.00                                | 0.00       | 0.00       | 0.00                  |
|   | TÉCNICO ESPECIALIZADO EN MANTENIMIENTO | ADMINISTRATIVO   | 0.00                         | 0.00      | 0.00      | 0                | 0    | 0     | ATM                     |                      | 0.00                                | 0.00       | 0.00       | 0.00                  |
| CHOFER DEL RECTOR                       | ADMINISTRATIVO                         | 0.00             | 0.00                         | 0.00      | 0         | 0                | 0    | ATM   |                         | 0.00                 | 0.00                                | 0.00       | 0.00       |                       |
| JEFE DE SERVICIOS DE MANTENIMIENTO      | ADMINISTRATIVO                         | 0.00             | 0.00                         | 0.00      | 0         | 0                | 0    | ATM   |                         | 0.00                 | 0.00                                | 0.00       | 0.00       |                       |
| CHOFER ADMINISTRATIVO                   | ADMINISTRATIVO                         | 0.00             | 0.00                         | 0.00      | 0         | 0                | 0    | ATM   |                         | 0.00                 | 0.00                                | 0.00       | 0.00       |                       |
| ASISTENTE DE SERVICIOS Y MANTENIMIENTO  | ADMINISTRATIVO                         | 6,157.40         | 6,157.40                     | 6,157.40  | 4         | 3                | 3    | ATM   |                         | 24,629.60            | 18,472.20                           | 18,472.20  | 86,203.60  |                       |
| SECRETARIA DEL RECTOR                   | ADMINISTRATIVO                         | 0.00             | 0.00                         | 0.00      | 0         | 0                | 0    | ATM   |                         | 0.00                 | 0.00                                | 0.00       | 0.00       |                       |
| SECRETARIA DE SECRETARIO                | ADMINISTRATIVO                         | 0.00             | 0.00                         | 0.00      | 0         | 0                | 0    | ATM   |                         | 0.00                 | 0.00                                | 0.00       | 0.00       |                       |
| SECRETARIA DE DIRECTOR DE ÁREA          | ADMINISTRATIVO                         | 0.00             | 0.00                         | 0.00      | 0         | 0                | 0    | ATM   |                         | 0.00                 | 0.00                                | 0.00       | 0.00       |                       |
| SECRETARIA DE SUBDIRECTOR DE ÁREA       | ADMINISTRATIVO                         | 0.00             | 0.00                         | 0.00      | 0         | 0                | 0    | ATM   |                         | 0.00                 | 0.00                                | 0.00       | 0.00       |                       |
| SECRETARIA DE JEFE DE DEPARTAMENTO      | ADMINISTRATIVO                         | 0.00             | 0.00                         | 0.00      | 0         | 0                | 0    | ATM   |                         | 0.00                 | 0.00                                | 0.00       | 0.00       |                       |

|                                  |            |            |              |              |
|----------------------------------|------------|------------|--------------|--------------|
| SUMA DEL MES                     | 520,643.35 | 515,998.00 | 515,998.00   |              |
| ACUMULADO DEL TRIMESTRE          |            |            | 1,552,639.35 |              |
| SUMAS ACUMULADAS AL MES DE JUNIO |            |            |              | 2,073,282.70 |

Nota: Las plazas se incluyen a manera de ejemplo, si existen plazas no contempladas, favor de agregarlas en la tabla anterior, únicamente en renglones. Favor de respetar la estructura de las columnas y fórmulas establecidas en el formato.

MTRA. CECILIA I. DE LA GARZA MARTÍNEZ  
NOMBRE Y FIRMA DEL RECTOR

ING. ALEJANDRO LÓPEZ BARRÓN  
Director de Administración y Finanzas

DESTINO DE LOS RECURSOS FEDERALES QUE RECIBEN LAS UNIVERSIDADES TECNOLÓGICAS Y POLITÉCNICAS

En términos del artículo 36, fracción III, del Decreto de Presupuesto de Egresos de la Federación para el Ejercicio Fiscal 2021

Desglose del gasto corriente destinado a su operación

Cifras acumuladas desde enero al periodo que se reporta (PESOS)

Abril-Junio 2021

Fracción III

| NOMBRE DE LA UNIVERSIDAD  | Gasto Corriente de Operación |      |       |                     |           |           |  |            |             |
|---|------------------------------|------|-------|---------------------|-----------|-----------|--|------------|-------------|
|   | Materiales y Suministros     |      |       | Servicios Generales |           |           | Total acumulado materiales y servicios-Servicios generales |            |             |
|   | Abril                        | Mayo | Junio | Abril               | Mayo      | Junio     | Enero-Abril  | Enero-Mayo | Enero-Junio |
| SUBSIDIOS FEDERALES PARA ORGANISMOS DESCENTRALIZADOS ESTATALES U006 | -                            | -    | -     | 17,050.63           | 16,989.94 | 18,109.46 | 18,613.44  | 35,603.38  | 53,712.84   |
| SUMA DEL MES  | -                            | -    | -     | 17,050.63           | 16,989.94 | 18,109.46 | 18,613.44  | 35,603.38  | 53,712.84   |
| SUMAS ACUMULADAS  | -                            | -    | -     | 17,050.63           | 34,040.57 | 52,150.03 | 17,050.63  | 34,040.57  | 52,150.03   |
| ACUMULADO DEL TRIMESTRE   |                              |      | -     |                     |           | 52,150.03 |  |            | 52,150.03   |

  
 MTRA. CECILIA I. DE LA GARZA MARTÍNEZ  
 NOMBRE Y FIRMA DEL RECTOR

  
 ING. LIDIA LÓPEZ BARRÓN  
 DIRECTOR DE ADMINISTRACIÓN Y FINANZAS

Nota: Favor de respetar la estructura de las columnas y fórmulas establecidas en el formato.  
Los datos son acumulativos.



**DESTINO DE LOS RECURSOS FEDERALES QUE RECIBEN LAS UNIVERSIDADES TECNOLÓGICAS Y POLITÉCNICAS**

En términos del artículo 36, fracción IV, del Decreto de Presupuesto de Egresos de la Federación para el Ejercicio Fiscal 2021

**Estados Financieros**

**Fracción IV**

**Trimestre:**

1. Estado de posición financiera
2. Estado de Actividades
3. Estado de Origen y aplicación de recursos públicos Federales
4. Estado de cambios de la situación financiera
5. Estado Analítico del Activo
6. Estado analítico del pasivo
7. Avance financiero



MTRA. CECILIA I. DE LA GARZA MARTÍNEZ

RECTOR



ING. ALÉIDA LÓPEZ BARRÓN  
DIRECTOR DE ADMINISTRACIÓN Y  
FINANZAS

**DESTINO DE LOS RECURSOS FEDERALES QUE RECIBEN LAS UNIVERSIDADES TECNOLÓGICAS Y POLITÉCNICAS**

En términos del artículo 36, fracción V, del Decreto de Presupuesto de Egresos de la Federación para el Ejercicio Fiscal 2021

Información sobre matrícula de inicio y fin de cada ciclo escolar

**Fracción V**

**Periodo reportado:**

| Instituto                               | Ciclo Escolar | Inicio o Fin del Ciclo Escolar              | Nivel Educativo                | Número de Alumnos |
|---|---------------|---|--------------------------------|-------------------|
| Universidad Politecnica de Ramos Arizpe | 2020 - 2021   | Inicio: Septiembre 2020<br>Fin: Agosto 2021 | Técnico Superior Universitario |                   |
|   |               |   | Licenciatura                   | 506               |
|   |               |   | Especialización                |                   |
|   |               |   | Maestría                       |                   |
|   |               |   | Doctorado                      |                   |
|   |               |   |                                | <b>506</b>        |



MTRA. CECILIA I. DE LA GARZA MARTÍNEZ

RECTOR



ING. ALEIDA LÓPEZ BARRÓN  
DIRECTOR DE ADMINISTRACIÓN Y  
FINANZAS