



**CLAVE: 05EUT00030**  
Nava, Coahuila, a 05 de Julio de 2021  
Of. R01/163/2021

**LIC. JOCELYN OLIMPIA HERRERA PARRAL**  
**DIRECTORA DE ADMINISTRACIÓN Y FINANZAS**  
**DIRECCIÓN GENERAL DE UNIVERSIDADES TECNOLÓGICAS**  
**Y POLITÉCNICAS**  
**PRESENTE.**

Adjunto al presente se servirá encontrar la información correspondiente al Artículo 36, Fracciones I, II, III, IV y V, del Decreto de Presupuesto de Egresos de la Federación para el ejercicio 2021, correspondiente al segundo trimestre abril a junio de 2021, en archivos PDF y de Excel.

Agradeciendo de antemano sus atenciones y en espera de su acuse de recibo, me despido de usted.



**ATENTAMENTE**

*"2021, Año del reconocimiento al trabajo del personal de salud por su lucha contra el COVID-19"*



**MTRO. OSCAR FERNANDO LÓPEZ ELIZONDO**  
**RECTOR**

c.c.p. L.C. Eberardo Vazquez Ortiz.- Dir. de Administración y Finanzas. UTNC  
c.c. p. Archivo.

DESTINO DE LOS RECURSOS FEDERALES QUE RECIBEN LAS UNIVERSIDADES TECNOLÓGICAS Y POLITÉCNICAS.

En términos del artículo 36, fracción I del Decreto de Presupuesto de Egresos de la Federación para el Ejercicio Fiscal 2021.

Programas y cumplimiento de metas.

La información presentada es acumulada al periodo que se reporta.

Enero- Diciembre 2021.

**Fracción I**

DIRECCIÓN GENERAL DE UNIVERSIDADES TECNOLÓGICAS Y POLITÉCNICAS	Programa PEF/2021	RECURSOS	PRIMER TRIMESTRE DEL 2021			SEGUNDO TRIMESTRE DEL 2021			TERCER TRIMESTRE 2021			CUARTO TRIMESTRE DEL 2021		
			LOS PROGRAMAS A LOS QUE SE DESTINEN LOS RECURSOS FEDERALES (MILES DE PESOS)			LOS PROGRAMAS A LOS QUE SE DESTINEN LOS RECURSOS FEDERALES (MILES DE PESOS)			LOS PROGRAMAS A LOS QUE SE DESTINEN LOS RECURSOS FEDERALES (MILES DE PESOS)			LOS PROGRAMAS A LOS QUE SE DESTINEN LOS RECURSOS FEDERALES (MILES DE PESOS)		
			Enero	Febrero	Marzo	Abril	Mayo	Junio	Julio	Agosto	Septiembre	Octubre	Noviembre	Diciembre
UNIVERSIDAD TECNOLÓGICA DEL NORTE DE COAHUILA	SUBSIDIOS FEDERALES PARA ORGANISMOS DESCENTRALIZADOS ESTATALES U006	Acumulado	0.00	2,994,692.00	5,989,384.00	8,984,076.00	11,978,768.00	14,973,460.00	14,973,460.00	14,973,460.00	14,973,460.00	14,973,460.00	14,973,460.00	14,973,460.00
		Mensual	0.00	2,994,692.00	2,994,692.00	2,994,692.00	2,994,692.00	2,994,692.00	0.00	0.00	0.00	0.00	0.00	0.00
SUMA DEL MES			0.00	2,994,692.00	2,994,692.00	2,994,692.00	2,994,692.00	2,994,692.00	0.00	0.00	0.00	0.00	0.00	
SUMAS ACUMULADAS			0.00	2,994,692.00	5,989,384.00	8,984,076.00	11,978,768.00	14,973,460.00	14,973,460.00	14,973,460.00	14,973,460.00	14,973,460.00	14,973,460.00	14,973,460.00
ACUMULADO DEL TRIMESTRE					5,989,384.00			8,984,076.00			0.00		0.00	

Mtro. Oscar Fernando López Balzondo  
NOMBRE Y FIRMA DEL RECTOR

L.C. Eberardo Vazquez Ortiz  
DIRECTOR DE ADMINISTRACIÓN Y FINANZAS

**DESTINO DE LOS RECURSOS FEDERALES QUE RECIBEN LAS UNIVERSIDADES TECNOLÓGICAS Y POLITÉCNICAS**

En términos del artículo 36, fracción II, del Decreto de Presupuesto de Egresos de la Federación para el Ejercicio Fiscal 2021.

El costo de nómina del personal directivo, administrativo, técnico y manual (ATM) y docente, identificando las distintas categorías y los tabuladores de remuneraciones por puesto, responsabilidad laboral y su lugar de ubicación.

Cifras acumuladas desde enero al periodo que se reporta (PESOS).


Abril-Junio 2021


**Fracción II**

UNIVERSIDAD TECNOLÓGICA DEL NORTE DE COAHUILA	Estructura de la Plantilla													
	Categoría	Tipo de personal	Costo unitario bruto (pesos)			Número de plazas			Responsabilidad Laboral	Ubicación	Costo total de la plantilla (Pesos)			
			Abril	Mayo	Junio	Abril	Mayo	Junio			Abril	Mayo	Junio	Acumulado Enero-Junio
SECTOR		NO DOCENTE	65,159.20	65,159.20	65,159.20	1	1	1	DIRLECTIVO		65,159.20	65,159.20	65,159.20	390,855.20
SECRETARIO ACADÉMICO		NO DOCENTE	0.00	0.00	0.00				DIRLECTIVO		0.00	0.00	0.00	0.00
SECRETARIO DE VINCULACIÓN		NO DOCENTE	0.00	0.00	0.00				DIRLECTIVO		0.00	0.00	0.00	0.00
ABOGADO GENERAL		NO DOCENTE	48,876.25	48,876.25	48,876.25	1	1	1	DIRLECTIVO		48,876.25	48,876.25	48,876.25	293,257.84
CONTRALOR INTERNO		NO DOCENTE	0.00	0.00	0.00				DIRLECTIVO		0.00	0.00	0.00	0.00
DIRECTOR DE ÁREA		NO DOCENTE	48,876.25	48,876.25	48,876.25	7	7	7	ATM		342,133.75	342,133.75	342,133.75	2,022,800.50
SUBDIRECTOR DE ÁREA		NO DOCENTE	34,664.00	34,664.00	34,664.00	2	2	2	ATM		69,328.00	69,328.00	69,328.00	415,968.00
JEFE DE DEPARTAMENTO		NO DOCENTE	25,189.50	25,189.50	25,189.50	5	5	5	ATM		125,947.50	125,947.50	125,947.50	755,685.00
PROFESOR TITULAR "A"		DOCENTE	0.00	0.00	0.00				ATM		0.00	0.00	0.00	0.00
PROFESOR TITULAR "B"		DOCENTE	29,629.88	29,629.88	29,629.88	17	17	17	ATM		503,707.96	503,707.96	503,707.96	3,022,247.76
PROFESOR TITULAR "C"		DOCENTE	0.00	0.00	0.00				ATM		0.00	0.00	0.00	0.00
PROFESOR ASOCIADO "A"		DOCENTE	0.00	0.00	0.00				ATM		0.00	0.00	0.00	0.00
PROFESOR ASOCIADO "B"		DOCENTE	0.00	0.00	0.00				ATM		0.00	0.00	0.00	0.00
PROFESOR ASOCIADO "C"		DOCENTE	21,788.80	21,788.80	21,788.80	10	9	9	ATM		217,888.00	196,099.20	196,099.20	1,243,750.40
PROFESOR DE ASIGNATURA "B" (H/S/M)		DOCENTE	503.90	503.90	503.90	1,424	919	919	ATM		722,826.60	463,084.10	463,084.10	3,940,498.00
TÉCNICO ACADÉMICO "A"		DOCENTE	0.00	0.00	0.00				ATM		0.00	0.00	0.00	0.00
TÉCNICO ACADÉMICO "B"		DOCENTE	0.00	0.00	0.00				ATM		0.00	0.00	0.00	0.00
TÉCNICO ACADÉMICO "C"		DOCENTE	0.00	0.00	0.00				ATM		0.00	0.00	0.00	0.00
NOMBRE DE LA UNIVERSIDAD		COORDINADOR	15,447.20	15,447.20	15,447.20	12	13	11	ATM	(Entidad Federativa)	189,366.40	200,813.60	169,919.20	1,112,198.40
		INVESTIGADOR ESPECIALIZADO	0.00	0.00	0.00				ATM		0.00	0.00	0.00	0.00
		INGENIERO EN SISTEMAS	12,152.00	12,152.00	12,152.00	2	2	2	ATM		24,304.00	24,304.00	24,304.00	145,864.00
		ABOGADO	0.00	0.00	0.00				ATM		0.00	0.00	0.00	0.00
		JEFE DE OFICINA	9,657.75	9,657.75	9,657.75	18	17	16	ATM		173,839.50	164,181.75	173,839.50	1,072,010.25
		TÉCNICO BIBLIOTECARIO	8,311.05	8,311.05	8,311.05	2	2	2	ATM		16,622.10	16,622.10	16,622.10	99,732.60
		TÉCNICO EN CONTABILIDAD	0.00	0.00	0.00				ATM		0.00	0.00	0.00	0.00
		AUXILIAR ADMINISTRATIVO	7,475.20	7,475.20	7,475.20	4	4	4	ATM		29,900.80	29,900.80	29,900.80	179,404.80
		ENFERMERA	7,475.20	7,475.20	7,475.20	1	1	1	ATM		7,475.20	7,475.20	7,475.20	44,851.20
		TÉCNICO ESPECIALIZADO EN ELECTRÓNICA	0.00	0.00	0.00				ATM		0.00	0.00	0.00	0.00
		TÉCNICO ESPECIALIZADO EN MANTENIMIENTO	0.00	0.00	0.00				ATM		0.00	0.00	0.00	0.00
		CHOFER DEL RECTOR	7,112.70	7,112.70	7,112.70	1	1	1	ATM		7,112.70	7,112.70	7,112.70	42,676.20
		JEFE DE SERVICIOS DE MANTENIMIENTO	6,583.15	6,583.15	6,583.15	1	1	2	ATM		6,583.15	6,583.15	13,166.30	59,246.25
		CHOFER ADMINISTRATIVO	6,366.75	6,366.75	6,366.75	2	2	1	ATM		12,733.50	12,733.50	12,733.50	76,421.80
		ASISTENTE DE SERVICIOS Y MANTENIMIENTO	5,739.95	5,739.95	5,739.95	1	1	1	ATM		5,739.95	5,739.95	5,739.95	34,439.70
		SECRETARIA DEL RECTOR	8,311.05	8,311.05	8,311.05	1	1	1	DOCENTE		8,311.05	8,311.05	8,311.05	49,866.30
		SECRETARIA DE SECRETARIO	0.00	0.00	0.00				DOCENTE		0.00	0.00	0.00	0.00
		SECRETARIA DE DIRECTOR DE AREA	7,475.20	7,475.20	7,475.20	9	9	9	DOCENTE		67,276.80	67,276.80	67,276.80	403,660.80
		SECRETARIA DE SUBDIRECTOR DE AREA	0.00	0.00	0.00				DOCENTE		0.00	0.00	0.00	0.00
		SECRETARIA DE JEFE DE DEPARTAMENTO	6,836.45	6,836.45	6,836.45	1	1	1	DOCENTE		6,836.45	6,836.45	6,836.45	41,018.70

SUMA DEL MES	2,677,968.86	2,372,227.01	2,357,573.51	
ACUMULADO DEL TRIMESTRE			7,407,769.38	
SUMAS ACUMULADAS AL MES DE JUNIO				15,496,496.66

Nota: Las plazas se incluyen a manera de ejemplo, si existen plazas no contempladas, favor de agregarlas en la tabla anterior únicamente en renglones. Favor de respetar la estructura de las columnas y fórmulas estar ecididas en el formato.

  
**Mtro. Carlos Fernando Hernández**  
 VICERRE Y JEFE DEL SECTOR

  
**Lic. Eduardo Márquez Ortiz**  
 Director de Administración y Finanzas



DESTINO DE LOS RECURSOS FEDERALES QUE RECIBEN LAS UNIVERSIDADES TECNOLÓGICAS Y POLITÉCNICAS

En términos del artículo 36, fracción III, del Decreto de Presupuesto de Egresos de la Federación para el Ejercicio Fiscal 2021


Desglose del gasto corriente destinado a su operación

Cifras acumuladas desde enero al periodo que se reporta (PESOS)

Abril-Junio 2021

Fracción III

UNIVERSIDAD TECNOLÓGICA DEL NORTE DE COAHUILA	Gasto Corriente de Operación						Total acumulado materiales y servicios-Servicios generales		
	Materiales y Suministros			Servicios Generales			Enero-Abril	Enero-Mayo	Enero-Junio
	Abril	Mayo	Junio	Abril	Mayo	Junio			
SUBSIDIOS FEDERALES PARA ORGANISMOS DESCENTRALIZADOS ESTATALES U006	-	-	-	318,015.19	392,568.24	495,406.26	804,969.56	1,197,537.80	1,692,944.06
SUMA DEL MES	-	-	-	318,015.19	392,568.24	495,406.26	804,969.56	1,197,537.80	1,692,944.06
SUMAS ACUMULADAS	-	-	-	318,015.19	710,583.43	1,205,989.69	318,015.19	710,583.43	1,205,989.69
ACUMULADO DEL TRIMESTRE						1,205,989.69			1,205,989.69

  
Mtro. Oscar Fernando López Elizondo  
NOMBRE Y FIRMA DEL RECTOR

  
L.C. Eberardo Vazquez Ortiz  
DIRECTOR DE ADMINISTRACIÓN Y FINANZAS

Nota: Favor de respetar la estructura de las columnas y fórmulas establecidas en el formato.  
Los datos son acumulativos.

**DESTINO DE LOS RECURSOS FEDERALES QUE RECIBEN LAS UNIVERSIDADES TECNOLÓGICAS Y POLITÉCNICAS**

En términos del artículo 36, fracción IV, del Decreto de Presupuesto de Egresos de la Federación para el Ejercicio Fiscal 2021

Estados Financieros

Fracción IV

Trimestre: Abril - Junio 2021

1. Estado de posición financiera
2. Estado de Actividades
3. Estado de Origen y aplicación de recursos públicos Federales
4. Estado de cambios de la situación financiera
5. Estado Analítico del Activo
6. Estado analítico del pasivo
7. Avance financiero

  
Mtro. Oscar Fernando López Elizondo

RECTOR

  
L.C. Eberardo Vazquez Ortiz

DIRECTOR DE ADMINISTRACIÓN Y  
FINANZAS




UNIVERSIDAD TECNOLÓGICA DEL NORTE DE COAHUILA

ESTADO DE SITUACIÓN FINANCIERA

AL 30 DE JUNIO DE 2021

CUENTA	JUNIO 2021
<b>ACTIVO:</b>	
<b>ACTIVO CIRCULANTE</b>	
<i>Efectivo y Equivalentes</i>	\$ 16,368,741
<i>Derechos a Recibir Efectivo o Equivalentes</i>	\$ 12,463
<b>TOTAL ACTIVO CIRCULANTE</b>	\$ 16,381,204
<b>ACTIVO NO CIRCULANTE</b>	
<i>Bienes Inmuebles, Infraestructura y Construcciones en Proceso</i>	\$ 125,486,837
Terrenos	\$ 31,926,000
Edificios No Residenciales	\$ 85,824,342
Infraestructura de Carreteras	\$ 1,225,645
Otros Bienes Muebles	\$ 6,510,850
<i>Bienes Muebles</i>	\$ 53,765,192
Mobiliario y Equipo de Administración	\$ 23,733,528
Mobiliario y Equipo Educativo y Recreativo	\$ 776,294
Equipo e Instrumental Médico y de Laboratorio	\$ 203,745
Vehículos y Equipo de Transporte	\$ 4,472,416
Maquinaria, Otros Equipos y Herramientas	\$ 24,497,429
Colecciones, Obras de Arte y Objetos Valiosos	\$ 81,780
<i>Activos Intangibles</i>	\$ 4,737,435
<b>TOTAL BIENES INMUEBLES Y MUEBLES</b>	\$ 183,989,463
<b>Depreciaciones, Deterioros y Amortizaciones Acumuladas de Bienes</b>	
Depreciación Acumulada de Bienes Inmuebles	-\$ 49,965,813
Depreciación Acumulada de Infraestructura	-\$ 743,558
Depreciación Acumulada de Muebles	-\$ 34,035,543
Amortización Acumulada de Activos Intangibles	-\$ 2,368,334
<b>TOTAL DEPRECIACIONES ACUMULADAS DE BIENES</b>	-\$ 87,113,248
<b>TOTAL ACTIVO NO CIRCULANTE</b>	\$ 96,876,215
<b>TOTAL ACTIVO</b>	\$ 113,257,419
<b>PASIVO</b>	
<b>PASIVO CIRCULANTE</b>	
<i>Cuentas por Pagar a Corto Plazo</i>	\$ 1,572,869
Retenciones y Contribuciones por Pagar a Corto Plazo	\$ 1,572,869
<i>Provisiones a Corto Plazo</i>	\$ 6,977,299
<b>TOTAL PASIVO</b>	\$ 8,550,168
<b>PATRIMONIO</b>	
<i>Patrimonio Contribuido</i>	\$ 151,655,928
Actualizaciones del Patrimonio	\$ 151,655,928
<i>Patrimonio Generado</i>	-\$ 46,948,677
Resultado del Ejercicio: (Ahorro/Desahorro)	\$ 6,688,486
Resultados de Ejercicios Anteriores	-\$ 53,066,246
Rectificaciones de Resultados de Ejercicios Anteriores	-\$ 570,917
<b>TOTAL PATRIMONIO</b>	\$ 104,707,250
<b>SUMA DE PASIVO Y PATRIMONIO</b>	\$ 113,257,419

  
 MTR. OSCAR FERNANDO LÓPEZ ELIZONDO  
 RECTOR

  
 L.C. EBERARDO VAZQUEZ ORTÍZ  
 DIRECTOR DE ADMINISTRACIÓN Y FINANZAS






UNIVERSIDAD TECNOLÓGICA DEL NORTE DE COAHUILA

ESTADO DE ACTIVIDADES

AL 30 DE JUNIO DE 2021

CONCEPTO	JUNIO 2021
<b>INGRESOS</b>	
INGRESOS DE GESTIÓN	\$ 6,324,237
INGRESOS POR VENTA DE BIENES Y PRESTACIÓN DE SERVICIOS	\$ 6,324,060
Ingresos Propios	\$ 6,324,060.00
PRODUCTOS	\$ 177
Intereses Bancarios	\$ 177
PARTICIPACIONES, APORTACIONES, TRANSFERENCIAS, ASIGNACIONES, SUBSIDIOS Y OTRAS AYUDAS	\$ 29,269,764
PARTICIPACIONES Y APORTACIONES	\$ 29,269,764
Subsidio Gobierno Federal	\$ 14,973,460
Subsidio Gobierno del Estado	\$ 14,296,304
<b>TOTAL DE INGRESOS</b>	<b>\$ 35,594,001</b>
<b>GASTOS Y OTRAS PÉRDIDAS</b>	
1000 Servicios Personales	21,948,089
2000 Materiales y Suministros	1,099,353
3000 Servicios Generales	5,820,246
4000 Transferencias al Resto del Sector Público	37,828
<b>TOTAL DE EGRESOS</b>	<b>\$ 28,905,515</b>
<b>AHORRO/ DESAHORRO</b>	<b>\$ 6,688,486</b>

  
 MTR. OSCAR FERNANDO LÓPEZ ELIZONDO  
 RECTOR

  
 L.C. EBERARDO VAZQUEZ ORTÍZ  
 DIRECTOR DE ADMINISTRACIÓN Y FINANZAS



**Universidad Tecnológica del Norte de Coahuila**  
**ORIGEN Y APLICACIÓN DE RECURSOS**  
**AL 30 DE JUNIO DE 2021**

**ORIGEN DE LOS RECURSOS**

PRODUCTOS	\$0.00
PARTICIPACIONES, APORTACIONES, CONVENIOS, INCENTIVOS DERIVADOS	\$14,973,460.00
Disminuciones del Activo	\$0.00
Incrementos del Pasivo	\$1,392,917.20
Incrementos del Patrimonio	\$0.00
<b>TOTAL ORIGEN</b>	<b>\$16,366,377.20</b>

**APLICACIÓN DE LOS RECURSOS**

SERVICIOS PERSONALES	\$11,010,203.39
MATERIALES Y SUMINISTROS	\$0.00
SERVICIOS GENERALES	\$1,692,944.06
AYUDAS SOCIALES	\$0.00
Incrementos del Activo	\$0.00
Disminuciones del Pasivo	\$0.00
Disminuciones del Patrimonio	\$0.00
EXISTENCIA EN EFECTIVO Y EQUIVALENTES AL FINAL DEL PERIODO	\$3,663,229.75
<b>TOTAL APLICACIÓN</b>	<b>\$16,366,377.20</b>

  
**MTRC. OSCAR FERNANDO LÓPEZ ELIZONDO**  
**RÉCTOR**

  
**L.C. EBERARDO VAZQUEZ ORTIZ**  
**DIRECTOR DE ADMINISTRACIÓN Y FINANZAS**



Universidad Tecnológica Del Norte De Coahuila  
Estado de Cambios en la Situación Financiera  
Del 01 de abril al 30 de junio de 2021

	Origen	Aplicación
<b>ACTIVO</b>	<b>0.00</b>	<b>5,116,863.71</b>
<b>Activo Circulante</b>	<b>0.00</b>	<b>4,265,029.55</b>
Efectivo y Equivalentes	0.00	4,264,016.32
Derechos a Recibir Efectivo o Equivalentes	0.00	2,358.83
Derechos a Recibir Bienes o Servicios	1,345.60	0.00
Inventarios	0.00	0.00
Almacenes	0.00	0.00
Estimación por Pérdida o Deterioro de Activos Circulantes	0.00	0.00
Otros Activos Circulantes	0.00	0.00
<b>Activo No Circulante</b>	<b>0.00</b>	<b>851,834.16</b>
Inversiones Financieras a Largo Plazo	0.00	0.00
Derechos a Recibir Efectivo o Equivalentes a Largo Plazo	0.00	0.00
Bienes Inmuebles, Infraestructura y Construcciones en Proceso	0.00	0.00
Bienes Muebles	0.00	560,435.96
Activos Intangibles	0.00	291,398.20
Depreciación, Deterioro y Amortización Acumulada de Bienes	0.00	0.00
Activos Diferidos	0.00	0.00
Estimación por Pérdida o Deterioro de Activos no Circulantes	0.00	0.00
Otros Activos no Circulantes	0.00	0.00
<b>PASIVO</b>	<b>989,063.79</b>	<b>0.00</b>
<b>Pasivo Circulante</b>	<b>989,063.79</b>	<b>0.00</b>
Cuentas por Pagar a Corto Plazo	492,922.18	0.00
Documentos por Pagar a Corto Plazo	0.00	0.00
Porción a Corto Plazo de la Deuda Pública a Largo Plazo	0.00	0.00
Títulos y Valores a Corto Plazo	0.00	0.00
Pasivos Diferidos a Corto Plazo	0.00	0.00
Fondos y Bienes de Terceros en Garantía y/o Administración a Corto Plazo	0.00	0.00
Provisiones a Corto Plazo	496,141.61	0.00
Otros Pasivos a Corto Plazo	0.00	0.00
<b>Pasivo No Circulante</b>	<b>0.00</b>	<b>0.00</b>
Cuentas por Pagar a Largo Plazo	0.00	0.00
Documentos por Pagar a Largo Plazo	0.00	0.00
Deuda Pública a Largo Plazo	0.00	0.00
Pasivos Diferidos a Largo Plazo	0.00	0.00
Fondos y Bienes de Terceros en Garantía y/o en Administración a Largo Plazo	0.00	0.00
Provisiones a Largo Plazo	0.00	0.00
<b>HACIENDA PUBLICA/PATRIMONIO</b>	<b>4,127,799.92</b>	<b>0.00</b>
<b>Hacienda Pública/Patrimonio Contribuido</b>	<b>0.00</b>	<b>0.00</b>
Aportaciones	0.00	0.00
Donaciones de Capital	0.00	0.00
Actualización de la Hacienda Pública/Patrimonio	0.00	0.00
<b>Hacienda Pública/Patrimonio Generado</b>	<b>4,127,799.92</b>	<b>0.00</b>
Resultados del Ejercicio (Ahorro/ Desahorro)	4,127,799.92	0.00
Resultados de Ejercicios Anteriores	0.00	0.00
Revalúos	0.00	0.00
Reservas	0.00	0.00
Rectificaciones de Resultados de Ejercicios Anteriores	0.00	0.00
<b>Exceso o Insuficiencia en la Actualización de la Hacienda Pública/Patrimonio</b>	<b>0.00</b>	<b>0.00</b>
Resultado por Posición Monetaria	0.00	0.00
Resultado por Tenencia de Activos no Monetarios	0.00	0.00

  
MTRO. OSCAR FERNANDO LÓPEZ ELIZONDO  
RECTOR

  
L.C. EBERARDO VAZQUEZ ORTÍZ  
DIRECTOR DE ADMINISTRACIÓN Y FINANZAS

Universidad Tecnológica Del Norte De Coahuila  
Estado Analítico del Activo  
Del 01 de abril al 30 de junio de 2021

Concepto	Saldo Inicial 1	Cargos del Periodo 2	Abonos del Periodo 3	Saldo Final 4 (1+2-3)	Variación del Periodo (4-1)
<b>ACTIVO</b>	<b>108,140,554.94</b>	<b>50,366,726.67</b>	<b>45,249,862.96</b>	<b>113,257,418.65</b>	<b>5,116,863.71</b>
<i>Activo Circulante</i>	<i>12,116,174.41</i>	<i>49,514,892.51</i>	<i>45,249,862.96</i>	<i>16,381,203.96</i>	<i>4,265,029.55</i>
Efectivo y Equivalentes	12,104,724.48	30,273,353.63	26,009,337.31	16,368,740.80	4,264,016.32
Derechos a Recibir Efectivo o Equivalentes	10,104.33	19,215,581.54	19,213,222.71	12,463.16	2,358.83
Derechos a Recibir Bienes o Servicios	1,345.60	25,957.34	27,302.94	0.00	-1,345.60
Inventarios	0.00	0.00	0.00	0.00	0.00
Almacenes	0.00	0.00	0.00	0.00	0.00
Estimación por Pérdida o Deterioro de Activos Circulantes	0.00	0.00	0.00	0.00	0.00
Otros Activos Circulantes	0.00	0.00	0.00	0.00	0.00
<i>Activo No Circulante</i>	<i>96,024,380.53</i>	<i>851,834.16</i>	<i>0.00</i>	<i>98,876,214.69</i>	<i>851,834.16</i>
Inversiones Financieras a Largo Plazo	0.00	0.00	0.00	0.00	0.00
Derechos a Recibir Efectivo o Equivalentes a Largo Plazo	0.00	0.00	0.00	0.00	0.00
Bienes Inmuebles, Infraestructura y Construcciones en Proceso	125,486,836.51	0.00	0.00	125,486,836.51	0.00
Bienes Muebles	53,204,755.90	560,435.96	0.00	53,765,191.86	560,435.96
Activos Intangibles	4,446,036.51	291,398.20	0.00	4,737,434.71	291,398.20
Depreciación, Deterioro y Amortización Acumulada de Bienes	-87,113,248.39	0.00	0.00	-87,113,248.39	0.00
Activos Diferidos	0.00	0.00	0.00	0.00	0.00
Estimación por Pérdida o Deterioro de Activos no Circulantes	0.00	0.00	0.00	0.00	0.00
Otros Activos no Circulantes	0.00	0.00	0.00	0.00	0.00

  
MTRO. OSCAR FERNANDO LÓPEZ ELIZONDO  
RECTOR

  
L.C. EBERARDO VAZQUEZ ORTÍZ  
DIRECTOR DE ADMINISTRACIÓN Y FINANZAS

**Universidad Tecnológica Del Norte de Coahuila**  
**Estado Analítico del Pasivo**  
**Del 01 de abril al 30 de junio de 2021**

Denominación de las Deudas	Saldo Inicial del Periodo	Saldo Final del Periodo
<b>PASIVOS</b>		
<b>Cuentas por Pagar a Corto Plazo</b>	<b>1,079,946.81</b>	<b>1,572,868.99</b>
Retenciones y Contribuciones por pagar a corto plazo	1,079,946.81	1,572,868.99
<b>Provisiones a Corto Plazo</b>	<b>6,481,157.69</b>	<b>6,977,299.30</b>
Provisión para demandas y juicios a corto plazo	1,445,213.09	2,152,901.01
Provisión para contingencias a corto plazo	5,035,944.60	4,824,398.29
<b>Total Pasivos</b>	<b>7,561,104.50</b>	<b>8,550,168.29</b>

  
**MTRO. OSCAR FERNANDO LÓPEZ ELIZONDO**  
**RECTOR**


  
**L.C. EBERARDO VAZQUEZ ORTÍZ**  
**DIRECTOR DE ADMINISTRACIÓN Y FINANZAS**





UNIVERSIDAD TECNOLÓGICA DEL NORTE DE COAHUILA  
ANALÍTICO DEL PRESUPUESTO DE EGRESOS  
AL 30 DE JUNIO DE 2021

Objeto del Gasto	Total
<b>10000 SERVICIOS PERSONALES</b>	<b>\$11,010,203.39</b>
11000 REMUNERACIONES AL PERSONAL DE CARÁCTER	\$7,496,192.62
11301 SUELDOS BASE	\$7,448,197.46
12102 HONORARIOS ASIMILABLES A SALARIOS	\$47,995.16
13000 REMUNERACIONES ADICIONALES Y ESPECIALES	\$1,478,107.31
13204 PRIMA VACACIONAL Y DOMINICAL	\$503,285.56
13206 AGUINALDO	\$838,809.31
13409 COMPENSACIÓN POR ADQUISICION DE MATERIAL	\$136,012.44
14000 SEGURIDAD SOCIAL	\$1,606,830.63
14103 APORTACIONES AL IMSS	\$500,331.24
14202 APORTACIONES AL INFONAVIT	\$375,030.46
14301 APORTACIONES AL SISTEMA DE AHORRO PARA EL	\$731,468.93
15000 OTRAS PRESTACIONES SOCIALES Y ECONÓMICAS	\$429,072.83
15901 OTRAS PRESTACIONES	\$418,592.83
15905 GUARDERIAS	\$10,480.00
<b>20000 MATERIALES Y SUMINISTROS</b>	<b>\$0.00</b>
21000 MATERIALES DE ADMINISTRACIÓN, EMISIÓN DE	\$0.00
22000 ALIMENTOS Y UTENSILIOS	\$0.00
24000 MATERIALES Y ARTÍCULOS DE CONSTRUCCIÓN Y DE	\$0.00
29000 HERRAMIENTAS, REFACCIONES Y ACCESORIOS MENORES	\$0.00
<b>30000 SERVICIOS GENERALES</b>	<b>\$1,692,944.06</b>
31000 SERVICIOS BASICOS	\$1,047,132.10
31101 ENERGIA ELECTRICA	\$462,202.00
31401 SERVICIO TELEFONICO CONVENCIONAL	\$42,515.42
31701 SERVICIOS DE CONDUCCION DE SEÑALES ANALÓGICAS Y	\$542,414.68
33000 SERVICIOS PROFESIONALES, CIENTÍFICOS, TÉCNICOS Y	\$304,142.81
33104 OTRAS ASESORIAS PARA LA OPERACIÓN DE PROGRAMAS	\$10,544.40
33801 SERVICIO DE VIGILANCIA	\$293,598.41
34000 SERVICIOS FINANCIEROS, BANCARIOS Y COMERCIALES	\$341,669.15
34101 SERVICIOS BANCARIOS Y FINANCIEROS	\$162.40
35801 SERVICIOS DE LAVANDERIA, LIMPIEZA, HIGIENE	\$341,506.75
<b>Total</b>	<b>\$12,703,147.45</b>

  
MTRO. OSCAR FERNANDO LÓPEZ ELIZONDO  
RECTOR

  
L.C. EBERARDO VAZQUEZ ORTÍZ  
DIRECTOR DE ADMINISTRACION Y FINANZAS

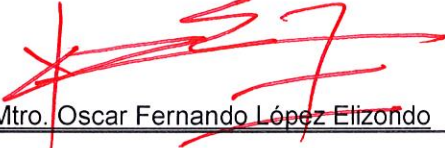
**DESTINO DE LOS RECURSOS FEDERALES QUE RECIBEN LAS UNIVERSIDADES TECNOLÓGICAS Y POLITÉCNICAS**


En términos del artículo 36, fracción V, del Decreto de Presupuesto de Egresos de la Federación para el Ejercicio Fiscal 2021  
 Información sobre matrícula de inicio y fin de cada ciclo escolar

**Fracción V**

**Periodo reportado: Abril - Junio 2021**

Instituto	Ciclo Escolar	Inicio o Fin del Ciclo Escolar	Nivel Educativo	Número de Alumnos
UNIVERSIDAD TECNOLÓGICA DEL NORTE DE COAHUILA	2020-2021	Inicio: 07 de Septiembre de 2020 y Fin: 20 de Agosto de 2021	Técnico Superior Universitario	1384
			Licenciatura	827
			Especialización	
			Maestría	
			Doctorado	
				<b>2211</b>

  
 Mtro. Oscar Fernando López Elizondo  
 RECTOR

  
 L.C. Eberardo Vazquez Ortiz  
 DIRECTOR DE ADMINISTRACIÓN Y FINANZAS