

DESTINO DE LOS RECURSOS FEDERALES QUE RECIBEN LAS UNIVERSIDADES TECNOLÓGICAS Y POLITÉCNICAS.

En términos del artículo 36, fracción I del Decreto de Presupuesto de Egresos de la Federación para el Ejercicio Fiscal 2021.
Programas y cumplimiento de metas.

La información presentada es acumulada al periodo que se reporta.

Enero- Diciembre 2021.

Fracción I

DIRECCIÓN GENERAL DE UNIVERSIDADES TECNOLÓGICAS Y POLITÉCNICAS	Programa PEF/2021	RECURSOS	PRIMER TRIMESTRE DEL 2021			SEGUNDO TRIMESTRE DEL 2021			TERCER TRIMESTRE 2021			CUARTO TRIMESTRE DEL 2021		
			LOS PROGRAMAS A LOS QUE SE DESTINEN LOS RECURSOS FEDERALES (MILES DE PESOS)			LOS PROGRAMAS A LOS QUE SE DESTINEN LOS RECURSOS FEDERALES (MILES DE PESOS)			LOS PROGRAMAS A LOS QUE SE DESTINEN LOS RECURSOS FEDERALES (MILES DE PESOS)			LOS PROGRAMAS A LOS QUE SE DESTINEN LOS RECURSOS FEDERALES (MILES DE PESOS)		
			Enero	Febrero	Marzo	Abril	Mayo	Junio	Julio	Agosto	Septiembre	Octubre	Noviembre	Diciembre
UNIVERSIDAD TECNOLÓGICA DE LA REGIÓN CARBONÍFERA	SUBSIDIOS FEDERALES PARA ORGANISMOS DESCENTRALIZADOS ESTATALES U006	Acumulado	0.00	895,101.00	1,790,202.00	2,685,303.00	3,580,404.00	4,475,505.00	4,475,505.00	4,475,505.00	4,475,505.00	4,475,505.00	4,475,505.00	4,475,505.00
		Mensual	0.00	895,101.00	895,101.00	895,101.00	895,101.00	895,101.00	0.00	0.00	0.00	0.00	0.00	0.00
SUMA DEL MES			0.00	895,101.00	895,101.00	895,101.00	895,101.00	895,101.00	0.00	0.00	0.00	0.00	0.00	0.00
SUMAS ACUMULADAS			0.00	895,101.00	1,790,202.00	2,685,303.00	3,580,404.00	4,475,505.00	4,475,505.00	4,475,505.00	4,475,505.00	4,475,505.00	4,475,505.00	4,475,505.00
ACUMULADO DEL TRIMESTRE					1,790,202.00			2,685,303.00			0.00			0.00

NOMBRE Y FIRMA DEL RECTOR

NOMBRE Y FIRMA DEL DIRECTOR DE ADMINISTRACIÓN Y FINANZAS

DESTINO DE LOS RECURSOS FEDERALES QUE RECIBEN LAS UNIVERSIDADES TECNOLÓGICAS Y POLITÉCNICAS

En términos del artículo 36, Fracción II, del Decreto de Presupuesto de Egresos de la Federación para el Ejercicio Fiscal 2021.

El costo de nómina del personal directivo, administrativo, técnico y manual (ATM) y docente, identificando las distintas categorías y los tabuladores de remuneraciones por puesto, responsabilidad laboral. Cifras acumuladas desde enero al periodo que se reporta (PESOS).

Abril-Junio 2021

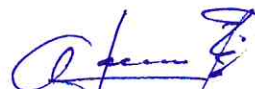
Fraccion II

NOMBRE DE LA UNIVERSIDAD	Estructura de la Plantilla													
	Categoría	Tipo de personal	Costo unitario bruto (pesos)			Número de plazas			Responsabilidad laboral	Ubicación	Costo total de la plantilla (Pesos)			
			Abril	Mayo	Junio	Abril	Mayo	Junio			Abril	Mayo	Junio	Acumulado Enero-Junio
UNIVERSIDAD TECNOLÓGICA DE LA REGIÓN CARBONÍFERA	RECTOR	NO DOCENTE	65,159.34	65,159.34	65,159.34	1	1	1	DIRECTIVO	(Coahuila)	65,159.34	65,159.34	65,159.34	195,478.02
	SECRETARIO ACADÉMICO	NO DOCENTE							DIRECTIVO		0.00	0.00	0.00	0.00
	SECRETARIO DE VINCULACIÓN	NO DOCENTE							DIRECTIVO		0.00	0.00	0.00	0.00
	ABOGADO GENERAL	NO DOCENTE							DIRECTIVO		0.00	0.00	0.00	0.00
	CONTRALOR INTERNO	NO DOCENTE							DIRECTIVO		0.00	0.00	0.00	0.00
	DIRECTOR DE ÁREA	NO DOCENTE	48,876.14	48,876.14	48,876.14	4	4	4	ATM		195,504.56	195,504.56	195,504.56	586,513.68
	SUBDIRECTOR DE ÁREA	NO DOCENTE							ATM		0.00	0.00	0.00	0.00
	JEFE DE DEPARTAMENTO	NO DOCENTE	25,189.40	25,189.40	25,189.40	4	4	4	ATM		100,757.60	100,757.60	100,757.60	302,272.80
	PROFESOR TITULAR "A"	DOCENTE							ATM		0.00	0.00	0.00	0.00
	PROFESOR TITULAR "B"	DOCENTE							ATM		0.00	0.00	0.00	0.00
	PROFESOR TITULAR "C"	DOCENTE							ATM		0.00	0.00	0.00	0.00
	PROFESOR ASOCIADO "A"	DOCENTE							ATM		0.00	0.00	0.00	0.00
	PROFESOR ASOCIADO "B"	DOCENTE							ATM		0.00	0.00	0.00	0.00
	PROFESOR ASOCIADO "C"	DOCENTE							ATM		0.00	0.00	0.00	0.00
	PROFESOR DE ASIGNATURA "B" (H/S/M)	DOCENTE	503.90	503.90	503.90	23	23	23	ATM		11,589.70	11,589.70	11,589.70	34,769.10
	TÉCNICO ACADÉMICO "A"	DOCENTE							ATM		0.00	0.00	0.00	0.00
	TÉCNICO ACADÉMICO "B"	DOCENTE							ATM		0.00	0.00	0.00	0.00
	TÉCNICO ACADÉMICO "C"	DOCENTE							ATM		0.00	0.00	0.00	0.00
	COORDINADOR	ADMINISTRATIVO	15,447.18	15,447.18	15,447.18	1	1	1	ATM		15,447.18	15,447.18	15,447.18	46,341.54
	INVESTIGADOR ESPECIALIZADO	ADMINISTRATIVO							ATM		0.00	0.00	0.00	0.00
	INGENIERO EN SISTEMAS	ADMINISTRATIVO							ATM		0.00	0.00	0.00	0.00
	ABOGADO	ADMINISTRATIVO							ATM		0.00	0.00	0.00	0.00
	JEFE DE OFICINA	ADMINISTRATIVO	9,657.68	9,657.68	9,657.68	6	6	6	ATM		57,946.08	57,946.08	57,946.08	173,838.24
	TÉCNICO BIBLIOTECARIO	ADMINISTRATIVO		4,155.52	8,311.16		1	1	ATM		0.00	4,155.52	8,311.16	12,466.68
	TÉCNICO EN CONTABILIDAD	ADMINISTRATIVO	8,311.16	8,311.16	8,311.16	1	1	1	ATM		8,311.16	8,311.16	8,311.16	24,933.48
	ANALISTA ADMINISTRATIVO	ADMINISTRATIVO	7,475.14	7,475.14	7,475.14	3	3	3	ATM		22,425.42	22,425.42	22,425.42	67,276.26
	ENFERMERA	ADMINISTRATIVO							ATM		0.00	0.00	0.00	0.00
	TÉCNICO ESPECIALIZADO EN ELECTRÓNICA	ADMINISTRATIVO							ATM		0.00	0.00	0.00	0.00
	TÉCNICO ESPECIALIZADO EN MANTENIMIENTO	ADMINISTRATIVO							ATM		0.00	0.00	0.00	0.00
	CHOFER DEL RECTOR	ADMINISTRATIVO	7,112.82	7,112.82	7,112.82	1	1	1	ATM		7,112.82	7,112.82	7,112.82	21,338.46
	JEFE DE SERVICIOS DE MANTENIMIENTO	ADMINISTRATIVO							ATM		0.00	0.00	0.00	0.00
	CHOFER ADMINISTRATIVO	ADMINISTRATIVO							ATM		0.00	0.00	0.00	0.00
ASISTENTE DE SERVICIOS Y MANTENIMIENTO	ADMINISTRATIVO	5,739.94	5,739.94	5,739.94	1	1	1	ATM		5,739.94	5,739.94	5,739.94	17,219.82	
SECRETARIA DEL RECTOR	ADMINISTRATIVO	8,310.82	8,310.82	8,310.82	1	1	1	DOCENTE		8,310.82	8,310.82	8,310.82	24,932.46	
SECRETARIA DE SECRETARIO	ADMINISTRATIVO							DOCENTE		0.00	0.00	0.00	0.00	
SECRETARIA DE DIRECTOR DE ÁREA	ADMINISTRATIVO	7,475.14	3,986.74		1	1		DOCENTE		7,475.14	3,986.74	0.00	11,461.88	
SECRETARIA DE SUBDIRECTOR DE ÁREA	ADMINISTRATIVO							DOCENTE		0.00	0.00	0.00	0.00	
SECRETARIA DE JEFE DE DEPARTAMENTO	ADMINISTRATIVO	6,836.34	6,836.34	6,836.34	2	2	2	DOCENTE		13,672.68	13,672.68	13,672.68	41,018.04	

SUMA DEL MES	519,452.44	520,119.56	520,288.46	
ACUMULADO DEL TRIMESTRE			1,559,860.46	
SUMAS ACUMULADAS AL MES DE JUNIO				1,559,860.46

Nota: Las plazas se incluyen a manera de ejemplo, si existen plazas no contempladas, favor de agregarlas en la tabla anterior, únicamente en renglones. Favor de respetar la estructura de las columnas y fórmulas establecidas en el formato.


 NOMBRE Y FIRMA DEL RECTOR
 DR. SERGIO VILLARREAL CÁRDENAS


 NOMBRE Y FIRMA DEL DIRECTOR DE ADMINISTRACIÓN Y FINANZAS
 CP. EDNA ESPERANZA ALONSO CASTELLANO

DESTINO DE LOS RECURSOS FEDERALES QUE RECIBEN LAS UNIVERSIDADES TECNOLÓGICAS Y POLITÉCNICAS

En términos del artículo 36, fracción III, del Decreto de Presupuesto de Egresos de la Federación para el Ejercicio Fiscal 2021

Desglose del gasto corriente destinado a su operación

Cifras acumuladas desde enero al periodo que se reporta (PESOS)

Abril-Junio 2021


Fracción III

UNIVERSIDAD TECNOLÓGICA DE LA REGIÓN CARBONIFERA	Gasto Corriente de Operación								
	Materiales y Suministros			Servicios Generales			Total acumulado materiales y servicios-Servicios generales		
	Abril	Mayo	Junio	Abril	Mayo	Junio	Enero-Abril	Enero-Mayo	Enero-Junio
SUBSIDIOS FEDERALES PARA ORGANISMOS DESCENTRALIZADOS ESTATALES U006	-	-	23,195.79	1,487.63	-	64,555.52	2,839.49	2,839.49	90,590.80
SUMA DEL MES	-	-	23,195.79	1,487.63	-	64,555.52	2,839.49	2,839.49	90,590.80
SUMAS ACUMULADAS	-	-	23,195.79	24,683.42	24,683.42	89,238.94	1,487.63	1,487.63	89,238.94
ACUMULADO DEL TRIMESTRE			23,195.79			66,043.15			89,238.94



NOMBRE Y FIRMA DEL RECTOR
DR. SERGIO VILLARREAL CÁRDENAS

Nota: Favor de respetar la estructura de las columnas y fórmulas establecidas en el formato.
Los datos son acumulativos.



NOMBRE Y FIRMA DEL DIRECTOR DE ADMINISTRACIÓN Y FINANZAS
C.P. EDNA ESPERANZA ALONSO CASTELLANOS

DESTINO DE LOS RECURSOS FEDERALES QUE RECIBEN LAS UNIVERSIDADES TECNOLÓGICAS Y POLITÉCNICAS

En términos del artículo 36, fracción IV, del Decreto de Presupuesto de Egresos de la Federación para el Ejercicio Fiscal 2021
Estados Financieros

Fracción IV

Trimestre: Abril - Junio 2021

1. Estado de Posición Financiera
2. Estado de Actividades
3. Estado de Origen y Aplicación de recursos públicos Federales
4. Estado de Cambios en la Situación Financiera
5. Estado Analítico del Activo
6. Estado Analítico del Pasivo
7. Avance Financiero



NOMBRE Y FIRMA DEL RECTOR
DR. SERGIO VILLARREAL CÁRDENAS



NOMBRE Y FIRMA DEL DIRECTOR DE ADMINISTRACIÓN Y FINANZAS
C.P. EDNA ESPERANZA ALONSO CASTELLANOS




Universidad Tecnológica de la Región Carbonífera
UNIVERSIDAD TECNOLÓGICA DE LA REGIÓN CARBONÍFERA
Estado de Situación Financiera
Al 30 de Junio de 2021

	2021	%	2021	%
ACTIVO				
Activo Circulante				
Efectivo y Equivalentes	1,056,225.95			24.24
Derechos a Recibir Efectivo o Equivalentes	24,248.98		277,162.22	0.00
Derechos a Recibir Bienes o Servicios	1,508.00		0.00	0.00
Inventarios	0.00		0.00	0.00
Almacenes	0.00		0.00	0.00
Estimación por Pérdida o Deterioro de Activos Circulantes	0.00		0.00	0.00
Otros Activos Circulantes	0.00		0.00	0.00
Total de Activos Circulantes	\$1,081,982.93		59,254.50	5.18
Activo No Circulante			0.00	0.00
Inversiones Financieras a Largo Plazo	0.00		\$336,416.72	29.42
Derechos a Recibir Efectivo o Equivalentes a Largo Plazo	0.00			
Bienes Inmuebles, Infraestructura y Construcciones en Proceso	5,764,078.54			
Bienes Muebles	15,490,305.22			
Activos Intangibles	490,599.82			
Depreciación, Deterioro y Amortización Acumulada de Bienes	-7,243,970.77			
Activos Diferidos	0.00			
Estimación por Pérdida o Deterioro de Activos no Circulantes	0.00			
Otros Activos no Circulantes	0.00		806,783.60	70.57
Total de Activos No Circulantes	\$14,501,112.81		\$806,783.60	70.57
Total del Activo	\$15,583,095.74		\$1,143,200.32	100.00
PASIVO				
Pasivo Circulante				
Cuentas por Pagar a Corto Plazo				
Documentos por Pagar a Corto Plazo				
Porción a Corto Plazo de la Deuda Pública a Largo Plazo				
Títulos y Valores a Corto Plazo				
Pasivos Diferidos a Corto Plazo				
Fondos y Bienes de Terceros en Garantía y/o Administración a Corto Plazo				
Provisiones a Corto Plazo				
Otros Pasivos a Corto Plazo				
Total de Pasivos Circulantes				
Pasivo No Circulante				
Cuentas por Pagar a Largo Plazo				
Documentos por Pagar a Largo Plazo				
Deuda Pública a Largo Plazo				
Pasivos Diferidos a Largo Plazo				
Fondos y Bienes de Terceros en Garantía y/o Administración a Largo Plazo				
Provisiones a Largo Plazo				
Total de Pasivos No Circulantes				
Total del Pasivo				
HACIENDA PÚBLICA/ PATRIMONIO				
Hacienda Pública/Patrimonio Contribuido				
Aportaciones			955,157.23	6.61



Universidad Tecnológica de la Región Carbonífera
UNIVERSIDAD TECNOLÓGICA DE LA REGIÓN CARBONÍFERA
Estado de Situación Financiera
Al 30 de Junio de 2021

	2021	%	2021	%
Donaciones de Capital	283,527.21	1.82		
Actualización de la Hacienda Pública/Patrimonio	0.00	0.00		
Hacienda Pública/Patrimonio Generado	\$13,221,210.98			
Resultados del Ejercicio (Ahorro/ Desahorro)	-933,550.78	-6.46		
Resultados de Ejercicios Anteriores	14,693,674.71	101.75		
Revalúos	0.00	0.00		
Reservas	0.00	0.00		
Rectificaciones de Resultados de Ejercicios Anteriores	-538,912.95	-3.73		
Exceso o Insuficiencia en la Actualización de la Hacienda Pública/Patrimonio	\$0.00			
Resultado por Posición Monetaria	0.00	0.00		
Resultado por Tenencia de Activos no Monetarios	0.00	0.00		
Total Hacienda Pública/ Patrimonio	\$14,439,895.42		100.00	
Total del Pasivo y Hacienda Pública / Patrimonio	\$15,583,095.74		100.00	



Universidad Tecnológica de la Región Carbonífera
UNIVERSIDAD TECNOLÓGICA DE LA REGIÓN CARBONÍFERA
Estado de Situación Financiera
Al 30 de Junio de 2021

Bajo protesta de decir verdad declaramos que los Estados Financieros y sus notas, son razonablemente correctos y son responsabilidad del emisor.

DR. SERGIO VILLARREAL CÁRDENAS/
RECTOR

C.P. EDNA ESPERANZA ALONSO
CASTELLANOS/ ADMINISTRACIÓN Y
FINANZAS



Universidad Tecnológica de la Región Carbonífera
UNIVERSIDAD TECNOLÓGICA DE LA REGIÓN CARBONÍFERA
Estado de Actividades
 Del 1 de Abril al 30 de Junio de 2021

	2021
INGRESOS y OTROS BENEFICIOS	
Ingresos de Gestión	802,147.24
Impuestos	0.00
Cuotas y Aportaciones de Seguridad Social	0.00
Contribuciones de Mejoras	0.00
Derechos	0.00
Productos	287.24
Aprovechamientos	0.00
Ingresos por Venta de Bienes y Prestación de Servicios	801,860.00
Participaciones, Aportaciones, Convenios, Incentivos Derivados de la Colaboración Fiscal, Fondos Distintos de Aportaciones, Transferencias, Asignaciones, Subsidios y Subvenciones, y Pensiones y Jubilaciones	4,648,223.22
Participaciones, Aportaciones, Convenios, Incentivos Derivados de la Colaboración Fiscal y Fondos Distintos de Aportaciones	4,648,223.22
Transferencias, Asignaciones, Subsidios y Subvenciones, y Pensiones y Jubilaciones	0.00
Otros Ingresos y Beneficios	0.00
Ingresos Financieros	0.00
Incremento por Variación de Inventarios	0.00
Disminución del Exceso de Estimaciones por Pérdida o Deterioro u Obsolescencia	0.00
Disminución del Exceso de Provisiones	0.00
Otros Ingresos y Beneficios Varios	0.00
TOTAL DE INGRESOS Y OTROS BENEFICIOS	5,450,370.46
GASTOS Y OTRAS PÉRDIDAS	
Gastos de Funcionamiento	4,794,270.35
Servicios Personales	3,544,619.71
Materiales y Suministros	180,053.90
Servicios Generales	1,069,596.74
Transferencias, Asignaciones, Subsidios y Otras Ayudas	0.00
Transferencias Internas y Asignaciones al Sector Público	0.00
Transferencias al Resto del Sector Público	0.00
Subsidios y Subvenciones	0.00
Ayudas Sociales	0.00
Pensiones y Jubilaciones	0.00
Transferencias a Fideicomisos, Mandatos y Contratos Análogos	0.00
Transferencias a la Seguridad Social	0.00
Donativos	0.00
Transferencias al Exterior	0.00
Participaciones y Aportaciones	0.00
Participaciones	0.00
Aportaciones	0.00



Universidad Tecnológica de la Región Carbonífera
UNIVERSIDAD TECNOLÓGICA DE LA REGIÓN CARBONÍFERA
Estado de Actividades
Del 1 de Abril al 30 de Junio de 2021

	2021
Convenios	0.00
Intereses, Comisiones y Otros Gastos de la Deuda Pública	0.00
Intereses de la Deuda Pública	0.00
Comisiones de la Deuda Pública	0.00
Gastos de la Deuda Pública	0.00
Costo por Coberturas	0.00
Apoyos Financieros	0.00
Otros Gastos y Pérdidas Extraordinarias	0.00
Estimaciones, Depreciaciones, Deterioros, Obsolescencia y Amortizaciones	0.00
Provisiones	0.00
Disminución de Inventarios	0.00
Aumento por Insuficiencia de Estimaciones por Pérdida o Deterioro u Obsolescencia	0.00
Aumento por Insuficiencia de Provisiones	0.00
Otros Gastos	0.00
Inversión Pública	0.00
Inversión Pública no Capitalizable	0.00
TOTAL DE GASTOS Y OTRAS PÉRDIDAS	4,794,270.35
RESULTADOS DEL EJERCICIO (AHORRO / DESAHORRO)	656,100.11

Bajo protesta de decir verdad declaramos que los Estados Financieros y sus notas, son razonablemente correctos y son responsabilidad del emisor.

DR. SERGIO VILLARREAL CÁRDENAS/
RECTOR

C.P. EDNA ESPERANZA ALONSO
CASTELLANOS/ ADMINISTRACIÓN Y
FINANZAS



Universidad Tecnológica De La Región Carbonífera
UNIVERSIDAD TECNOLÓGICA DE LA REGIÓN CARBONÍFERA
 Estado Analítico del Ejercicio del Presupuesto de Egresos
 Clasificación Por Objeto del Gasto (Capítulo)
 Del 01 de Abril al 30 de Junio de 2021

Concepto	Egresos						Subejercicio
	Aprobado	Ampliaciones / (Reducciones)	Modificado	Devengado	Pagado		
	1	2	3 = (1 + 2)	4	5	6 = (3 - 4)	
Servicios Personales	\$3,891,075.59	-\$106,943.55	\$3,784,132.04	\$3,544,619.71	\$3,621,267.36		\$239,512.33
Materiales Y Suministros	\$522,579.54	\$9,943.00	\$532,522.54	\$180,053.90	\$180,053.90		\$352,468.64
Servicios Generales	\$1,536,027.52	\$99,940.35	\$1,635,967.87	\$1,069,596.74	\$1,069,596.74		\$566,371.13
Transferencias, Asignaciones, Subsidios Y Otras Ayudas	\$0.00	\$0.00	\$0.00	\$0.00	\$0.00		\$0.00
Bienes Muebles, Inmuebles E Intangibles	\$45,320.00	-\$1,344.80	\$53,975.20	\$0.00	\$0.00		\$53,975.20
Inversión Pública	\$0.00	\$0.00	\$0.00	\$0.00	\$0.00		\$0.00
Inversiones Financieras Y Otras Provisiones	\$0.00	\$0.00	\$0.00	\$0.00	\$0.00		\$0.00
Participaciones Y Aportaciones	\$0.00	\$0.00	\$0.00	\$0.00	\$0.00		\$0.00
Deuda Pública	\$0.00	\$0.00	\$0.00	\$0.00	\$0.00		\$0.00
Total del Gasto	\$6,005,002.65	\$1,595.00	\$6,006,597.65	\$4,794,270.35	\$4,870,918.00		\$1,212,327.30

Bajo protesta de decir verdad declaramos que los Estados Financieros y sus notas, son razonablemente correctos y son responsabilidad del emisor.

(Firma)

DR. SERGIO VILLARREAL CÁRDENAS/ RECTOR

(Firma)

C.P. EDNA ESPERANZA ALONSO
CASTELLANOS/ ADMINISTRACIÓN Y FINANZAS



CUENTA PÚBLICA 2021
Universidad Tecnológica de la Región Carbonífera
UNIVERSIDAD TECNOLÓGICA DE LA REGIÓN CARBONÍFERA
Estado de Cambios en la Situación Financiera
Del 1 de Abril al 30 de Junio de 2021

	Origen	Aplicación
ACTIVO		\$851,235.90
Activo Circulante		851,235.90
Efectivo y Equivalentes		828,103.77
Derechos a Recibir Efectivo o Equivalentes		21,624.13
Derechos a Recibir Bienes o Servicios		1,508.00
Inventarios		0.00
Almacenes		0.00
Estimación por Pérdida o Deterioro de Activos Circulantes		0.00
Otros Activos Circulantes		0.00
Activo No Circulante		0.00
Inversiones Financieras a Largo Plazo		0.00
Derechos a Recibir Efectivo o Equivalentes a Largo Plazo		0.00
Bienes Inmuebles, Infraestructura y Construcciones en Proceso		0.00
Bienes Muebles		0.00
Activos Intangibles		0.00
Depreciación, Deterioro y Amortización Acumulada de Bienes		0.00
Activos Diferidos		0.00
Estimación por Pérdida o Deterioro de Activos no Circulantes		0.00
Otros Activos no Circulantes		0.00
PASIVO	\$195,135.79	
Pasivo Circulante	195,135.79	
Cuentas por Pagar a Corto Plazo	197,344.79	
Documentos por Pagar a Corto Plazo	0.00	
Porción a Corto Plazo de la Deuda Pública a Largo Plazo	0.00	
Títulos y Valores a Corto Plazo	0.00	
Pasivos Diferidos a Corto Plazo	0.00	
Fondos y Bienes de Terceros en Garantía y/o Administración a Corto Plazo	0.00	
Provisiones a Corto Plazo		2,209.00
Otros Pasivos a Corto Plazo	0.00	
Pasivo No Circulante	0.00	
Cuentas por Pagar a Largo Plazo	0.00	
Documentos por Pagar a Largo Plazo	0.00	
Deuda Pública a Largo Plazo	0.00	
Pasivos Diferidos a Largo Plazo	0.00	
Fondos y Bienes de Terceros en Garantía y/o Administración a Largo Plazo	0.00	
Provisiones a Largo Plazo	0.00	



CUENTA PÚBLICA 2021
Universidad Tecnológica de la Región Carbonífera
UNIVERSIDAD TECNOLÓGICA DE LA REGIÓN CARBONÍFERA
Estado de Cambios en la Situación Financiera
Del 1 de Abril al 30 de Junio de 2021

	Origen	Aplicación
HACIENDA PÚBLICA/ PATRIMONIO	\$656,100.11	
Hacienda Pública/Patrimonio Contribuido	0.00	
Aportaciones	0.00	
Donaciones de Capital	0.00	
Actualización de la Hacienda Pública/Patrimonio	0.00	
Hacienda Pública/Patrimonio Generado	656,100.11	
Resultados del Ejercicio (Ahorro/ Desahorro)	656,100.11	
Resultados de Ejercicios Anteriores	0.00	
Revalúos	0.00	
Reservas	0.00	
Rectificaciones de Resultados de Ejercicios Anteriores	0.00	
Exceso o Insuficiencia en la Actualización de la Hacienda Pública/Patrimonio	0.00	
Resultado por Posición Monetaria	0.00	
Resultado por Tenencia de Activos no Monetarios	0.00	

Bajo protesta de decir verdad declaramos que los Estados Financieros y sus notas, son razonablemente correctos y son responsabilidad del emisor.

DR. SERGIO VILLARREAL CÁRDENAS/
RECTOR

C.P. EDNA ESPERANZA ALONSO
CASTELLANOS/ ADMINISTRACIÓN Y
FINANZAS



Cuenta Pública 2021
Universidad Tecnológica de la Región Carbonífera
Universidad Tecnológica de la Región Carbonífera
Estado Analítico del Activo
Del 1 de Abril al 30 de Junio del 2021

Concepto	Saldo Inicial 1	Cargos del Periodo 2	Abonos del Periodo 3	Saldo Final 4(1+2-3)	Variación del Periodo (4-1)
ACTIVO	14,731,859.84	11,946,909.95	11,095,674.05	15,583,095.74	851,235.90
Activo Circulante	230,747.03	11,946,909.95	11,095,674.05	1,081,982.93	851,235.90
Efectivo y Equivalentes	228,122.18	6,383,730.11	5,555,626.34	1,056,225.95	828,103.77
Derechos a Recibir Efectivo o Equivalentes	2,624.85	5,560,071.84	5,538,447.71	24,248.98	21,624.13
Derechos a Recibir Bienes o Servicios	0.00	3,108.00	1,600.00	1,508.00	1,508.00
Inventarios	0.00	0.00	0.00	0.00	0.00
Almacenes	0.00	0.00	0.00	0.00	0.00
Estimación por Pérdida o Deterioro de Activos Circulantes	0.00	0.00	0.00	0.00	0.00
Otros Activos Circulantes	0.00	0.00	0.00	0.00	0.00
Activo No Circulante	14,501,112.81	0.00	0.00	14,501,112.81	0.00
Inversiones Financieras a Largo Plazo	0.00	0.00	0.00	0.00	0.00
Derechos a Recibir Efectivo o Equivalentes a Largo Plazo	0.00	0.00	0.00	0.00	0.00
Bienes Inmuebles, Infraestructura y Construcciones en Proceso	5,764,078.54	0.00	0.00	5,764,078.54	0.00
Bienes Muebles	15,490,305.22	0.00	0.00	15,490,305.22	0.00
Activos Intangibles	490,599.82	0.00	0.00	490,599.82	0.00
Depreciación, Deterioro y Amortización Acumulada de Bienes	-7,243,870.77	0.00	0.00	-7,243,870.77	0.00
Activos Diferidos	0.00	0.00	0.00	0.00	0.00
Estimación por Pérdida o Deterioro de Activos no Circulantes	0.00	0.00	0.00	0.00	0.00
Otros Activos no Circulantes	0.00	0.00	0.00	0.00	0.00



Cuenta Pública 2021
Universidad Tecnológica de la Región Carbonífera
Universidad Tecnológica de la Región Carbonífera
Estado Analítico del Activo
Del 1 de Abril al 30 de Junio del 2021

Concepto	Saldo Inicial 1	Cargos del Periodo 2	Abonos del Periodo 3	Saldo Final 4(1+2-3)	Variación del Periodo (4-1)
----------	--------------------	----------------------------	----------------------------	-------------------------	-----------------------------------

Bajo protesta de decir verdad declaramos que los Estados Financieros y sus notas, son razonablemente correctos y son responsabilidad del emisor.

DR. SERGIO VILLARREAL CÁRDENAS/
RECTOR

C.P. EDNA ESPERANZA ALONSO
CASTELLANOS/ ADMINISTRACIÓN Y
FINANZAS



Universidad Tecnológica de la Región Carbonífera
UNIVERSIDAD TECNOLÓGICA DE LA REGIÓN CARBONÍFERA
 Estado Analítico de la Deuda y Otros Pasivos
 Del 1 de abril al 30 de junio de 2021
 Cifras en Pesos

Denominación de las Deudas	Moneda de Contratación	Institución o País Acreedor	Saldo Inicial del Periodo	Saldo Final del Periodo
DEUDA PÚBLICA				
Corto Plazo				
Deuda Interna				
Instituciones de Crédito			\$0.00	\$0.00
Títulos y Valores			\$0.00	\$0.00
Arrendamientos Financieros			\$0.00	\$0.00
			\$0.00	\$0.00
Deuda Externa				
Organismos Financieros Internacionales			\$0.00	\$0.00
Deuda Bilateral			\$0.00	\$0.00
Títulos y Valores			\$0.00	\$0.00
Arrendamientos Financieros			\$0.00	\$0.00
			\$0.00	\$0.00
Subtotal Corto Plazo			\$0.00	\$0.00
Largo Plazo				
Deuda Interna				
Instituciones de Crédito			\$0.00	\$0.00
Títulos y Valores			\$0.00	\$0.00
Arrendamientos Financieros			\$0.00	\$0.00
			\$0.00	\$0.00
Deuda Externa				
Organismos Financieros Internacionales			\$0.00	\$0.00
Deuda Bilateral			\$0.00	\$0.00
Títulos y Valores			\$0.00	\$0.00
Arrendamientos Financieros			\$0.00	\$0.00
			\$0.00	\$0.00
Subtotal Largo Plazo			\$0.00	\$0.00
Otros Pasivos			\$0.00	\$0.00
			\$948,064.53	\$1,143,200.32
Total Deuda y Otros Pasivos			\$948,064.53	\$1,143,200.32



Universidad Tecnológica de la Región Carbonífera
UNIVERSIDAD TECNOLÓGICA DE LA REGIÓN CARBONÍFERA
Estado Analítico de la Deuda y Otros Pasivos
Del 1 de abril al 30 de junio de 2021
Cifras en Pesos

Saldo Final del Periodo

Saldo Inicial del Periodo

Denominación de las Deudas

Bajo protesta de decir verdad declaramos que los Estados Financieros y sus notas, son razonablemente correctos y son responsabilidad del emisor

DR. SERGIO VILLARREAL CÁRDENAS/ RECTOR

C.P. EDNA ESPERANZA ALONSO
CASTELLANOS/ ADMINISTRACIÓN Y FINANZAS

DESTINO DE LOS RECURSOS FEDERALES QUE RECIBEN LAS UNIVERSIDADES TECNOLÓGICAS Y POLITÉCNICAS
En términos del artículo 36, fracción V, del Decreto de Presupuesto de Egresos de la Federación para el Ejercicio Fiscal 2021
Información sobre matrícula de inicio y fin de cada ciclo escolar

Fracción V

Periodo reportado: Abril-Junio 2021

Instituto	Ciclo Escolar	Inicio o Fin del Ciclo Escolar	Nivel Educativo	Número de Alumnos
UNIVERSIDAD TECNOLÓGICA DE LA REGIÓN CARBONÍFERA	ENERO-JUNIO 2021	1 ENERO AL 30 JUNIO 2021	Técnico Superior Universitario	507
			Licenciatura	216
			Especialización	0
			Maestría	0
			Doctorado	0
				723



NOMBRE Y FIRMA DEL RECTOR
 DR. SERGIO VILLARREAL CÁRDENAS



NOMBRE Y FIRMA DEL DIRECTOR DE ADMINISTRACIÓN Y FINANZAS
 C.P. EDNA ESPERANZA ALONSO CASTELLANOS