



DESTINO DE LOS RECURSOS FEDERALES QUE RECIBEN LAS UNIVERSIDADES TECNOLÓGICAS Y POLITÉCNICAS.
 En términos del artículo 36, fracción I del Decreto de Presupuesto de Egresos de la Federación para el Ejercicio Fiscal 2021.
 Programas y cumplimiento de metas.
 La información presentada es acumulada al periodo que se reporta.

Enero - Diciembre 2021.

Fracción I

DIRECCIÓN GENERAL DE UNIVERSIDADES TECNOLÓGICAS Y POLITÉCNICAS	Programa PEF/2021	RECURSOS	PRIMER TRIMESTRE DEL 2021			SEGUNDO TRIMESTRE DEL 2021			TERCER TRIMESTRE 2021			CUARTO TRIMESTRE DEL 2021		
			LOS PROGRAMAS A LOS QUE SE DESTINAN LOS RECURSOS FEDERALES (MILES DE PESOS)			LOS PROGRAMAS A LOS QUE SE DESTINAN LOS RECURSOS FEDERALES (MILES DE PESOS)			LOS PROGRAMAS A LOS QUE SE DESTINAN LOS RECURSOS FEDERALES (MILES DE PESOS)			LOS PROGRAMAS A LOS QUE SE DESTINAN LOS RECURSOS FEDERALES (MILES DE PESOS)		
			Enero	Febrero	Marzo	Abril	Mayo	Junio	Julio	Agosto	Septiembre	Octubre	Noviembre	Diciembre
NOMBRE DE LA UNIVERSIDAD	SUBSIDIOS FEDERALES PARA ORGANISMOS DESCENTRALIZADOS ESTATALES U006	Acumulado	0.00	2,946,497.00	5,892,994.00	2,946,497.00	5,892,994.00	8,839,491.00	0.00	0.00	0.00	0.00	0.00	0.00
		Mensual	0.00	2,946,497.00	2,946,497.00	2,946,497.00	2,946,497.00	2,946,497.00	0.00	0.00	0.00	0.00	0.00	0.00
SUMA DEL MES			0.00	2,946,497.00	2,946,497.00	2,946,497.00	2,946,497.00	2,946,497.00	0.00	0.00	0.00	0.00	0.00	0.00
SUMAS ACUMULADAS			0.00	2,946,497.00	5,892,994.00	2,946,497.00	5,892,994.00	8,839,491.00	0.00	0.00	0.00	0.00	0.00	0.00
ACUMULADO DEL TRIMESTRE					5,892,994.00			8,839,491.00			0.00			0.00


 NOMBRE Y FIRMA DEL RECTOR



 DIRECTOR DE ADMINISTRACIÓN Y FINANZAS

DETALLE DE LOS AUTOMÁTOS FISCALIZADOS QUE ATIENDE LAS UNIVERSIDADES TECNOLÓGICAS Y POLITÉCNICAS
 De término del artículo 31, fracción II, del Decreto de Presupuesto de Egresos de la Federación para el Ejercicio Fiscal 2011.
 El monto de nómina del personal directivo, administrativo, técnico y manual (ATM) y docente. (Detallados los distintos categorías y los tabuladores de remuneraciones por puesto, responsabilidad laboral y su lugar de ubicación).
 Cálculo anualizado desde enero al periodo que se reporta (SENER).
 Abril-Junio, 2011.

NOMBRE DE LA UNIVERSIDAD	Estructura de la plantilla										Cursos total de la plantilla (Egresos)			
	Categoría	tipo de personal	Cuentas Salidas: Ingresos (Egresos)			Egresos de plazas			Responsabilidad Laboral	Ubicación	Cursos total de la plantilla (Egresos)			
			Abril	Mayo	Junio	Abril	Mayo	Junio			Abril	Mayo	Junio	Anualizado (Egresos)
RECTOR	NO DOCENTE	74 722 81	74 722 81	74 722 81	1	1	1	DIRECTIVO	74 722 81	74 722 81	74 722 81	224 165 42		
SECRETARÍA ACADÉMICO	NO DOCENTE	0 00	0 00	0 00	0	0	0	DIRECTIVO	0 00	0 00	0 00	0 00		
SECRETARÍA DE VINCULACIÓN	NO DOCENTE	0 00	0 00	0 00	0	0	0	DIRECTIVO	0 00	0 00	0 00	0 00		
ABOGADO GENERAL	NO DOCENTE	58 491 74	58 491 74	58 491 74	1	1	1	DIRECTIVO	58 491 74	58 491 74	58 491 74	175 474 22		
CONTADOR INTERNO	NO DOCENTE	0 00	0 00	0 00	0	0	0	DIRECTIVO	0 00	0 00	0 00	0 00		
DIRECTOR DE ÁREA	NO DOCENTE	58 491 74	58 491 74	58 491 74	1	1	1	DIRECTIVO	58 491 74	58 491 74	58 491 74	175 474 22		
SECRETARÍA DE ÁREA	NO DOCENTE	0 00	0 00	0 00	0	0	0	DIRECTIVO	0 00	0 00	0 00	0 00		
JEFE DE DEPARTAMENTO	NO DOCENTE	30 370 84	30 370 84	30 370 84	15	15	15	MANEJO MEDIO	455 562 40	455 562 40	455 562 40	1 366 687 20		
PROFESOR TITULAR "A"	DOCENTE	32 440 82	32 440 82	32 440 82	13	13	13	DOCENTE	392 489 84	392 489 84	392 489 84	1 187 469 52		
PROFESOR TITULAR "B"	DOCENTE	10 144 23	10 144 23	10 144 23	3	3	3	DOCENTE	76 332 44	76 332 44	76 332 44	229 000 32		
PROFESOR TITULAR "C"	DOCENTE	0 00	0 00	0 00	0	0	0	DOCENTE	0 00	0 00	0 00	0 00		
PROFESOR ASOCIADO "A"	DOCENTE	0 00	0 00	0 00	0	0	0	DOCENTE	0 00	0 00	0 00	0 00		
PROFESOR ASOCIADO "B"	DOCENTE	0 00	0 00	0 00	0	0	0	DOCENTE	0 00	0 00	0 00	0 00		
PROFESOR ASOCIADO "C"	DOCENTE	28 588 44	28 588 44	28 588 44	44	44	44	DOCENTE	1 372 247 04	1 372 247 04	1 372 247 04	4 116 741 12		
PROFESOR DE ASIGNATURA "A" (H.C./N)	DOCENTE	24 534 14	24 534 14	24 534 14	44	44	44	DOCENTE	1 870 210 18	1 870 210 18	1 870 210 18	5 610 630 54		
TÉCNICO ACADÉMICO "A"	DOCENTE	0 00	0 00	0 00	0	0	0	DOCENTE	0 00	0 00	0 00	0 00		
TÉCNICO ACADÉMICO "B"	DOCENTE	0 00	0 00	0 00	0	0	0	DOCENTE	0 00	0 00	0 00	0 00		
TÉCNICO ACADÉMICO "C"	DOCENTE	0 00	0 00	0 00	0	0	0	DOCENTE	0 00	0 00	0 00	0 00		
COORDINADOR	ADMINISTRATIVO	20 170 01	20 170 01	20 170 01	5	5	5	ADMINISTRATIVO	100 840 05	100 840 05	100 840 05	302 520 15		
INSTRUMENTOS ESPECIALIZADO	ADMINISTRATIVO	20 170 01	20 170 01	20 170 01	1	1	1	ADMINISTRATIVO	20 170 01	20 170 01	20 170 01	60 510 03		
INGENIERO EN SISTEMAS	ADMINISTRATIVO	14 234 51	14 234 51	14 234 51	1	1	1	ADMINISTRATIVO	14 234 51	14 234 51	14 234 51	42 703 53		
ABOGADO	ADMINISTRATIVO	0 00	0 00	0 00	0	0	0	ADMINISTRATIVO	0 00	0 00	0 00	0 00		
JEFE DE OFICINA	ADMINISTRATIVO	13 246 75	13 246 75	13 246 75	10	10	10	ADMINISTRATIVO	132 847 20	132 847 20	132 847 20	398 541 60		
TÉCNICO DE BOLSOPUESTO	ADMINISTRATIVO	11 448 13	11 448 13	11 448 13	3	3	3	ADMINISTRATIVO	23 294 24	23 294 24	23 294 24	69 882 72		
TÉCNICO DE CONTABILIDAD	ADMINISTRATIVO	11 448 13	11 448 13	11 448 13	3	3	3	ADMINISTRATIVO	23 294 24	23 294 24	23 294 24	69 882 72		
ANALISTA ADMINISTRATIVO	ADMINISTRATIVO	10 448 74	10 448 74	10 448 74	4	4	4	ADMINISTRATIVO	40 897 92	40 897 92	40 897 92	122 693 76		
SUPERVISOR	ADMINISTRATIVO	10 448 74	10 448 74	10 448 74	1	1	1	ADMINISTRATIVO	10 448 74	10 448 74	10 448 74	31 346 22		
TÉCNICO ESPECIALIZADO EN ELECTRÓNICA	ADMINISTRATIVO	0 00	0 00	0 00	0	0	0	ADMINISTRATIVO	0 00	0 00	0 00	0 00		
TÉCNICO ESPECIALIZADO EN MANTENIMIENTO	ADMINISTRATIVO	10 448 74	10 448 74	10 448 74	1	1	1	ADMINISTRATIVO	10 448 74	10 448 74	10 448 74	31 346 22		
CONFERENCIANTE	ADMINISTRATIVO	10 218 78	10 218 78	10 218 78	1	1	1	ADMINISTRATIVO	10 218 78	10 218 78	10 218 78	30 656 34		
JEFE DE SERVICIOS DE MANTENIMIENTO	ADMINISTRATIVO	9 332 04	9 332 04	9 332 04	2	2	2	ADMINISTRATIVO	18 664 08	18 664 08	18 664 08	55 992 16		
CONFERENCIANTE	ADMINISTRATIVO	9 332 04	9 332 04	9 332 04	1	1	1	ADMINISTRATIVO	9 332 04	9 332 04	9 332 04	28 000 08		
SECRETARÍA DEL RECTOR	ADMINISTRATIVO	8 561 59	8 561 59	8 561 59	1	1	1	ADMINISTRATIVO	8 561 59	8 561 59	8 561 59	25 684 77		
SECRETARÍA DE SERVICIOS Y MANTENIMIENTO	ADMINISTRATIVO	11 448 13	11 448 13	11 448 13	1	1	1	ADMINISTRATIVO	11 448 13	11 448 13	11 448 13	34 329 39		
SECRETARÍA DE SEGURIDAD	ADMINISTRATIVO	0 00	0 00	0 00	0	0	0	ADMINISTRATIVO	0 00	0 00	0 00	0 00		
SECRETARÍA DE DIRECTOR DE ÁREA	ADMINISTRATIVO	10 448 74	10 448 74	10 448 74	3	3	3	ADMINISTRATIVO	31 346 22	31 346 22	31 346 22	94 038 66		
SECRETARÍA DE ASISTENTES DE ÁREA	ADMINISTRATIVO	0 00	0 00	0 00	0	0	0	ADMINISTRATIVO	0 00	0 00	0 00	0 00		
SECRETARÍA DE JEFE DE DEPARTAMENTO	ADMINISTRATIVO	9 885 75	9 885 75	9 885 75	15	15	15	ADMINISTRATIVO	148 284 25	148 284 25	148 284 25	444 852 75		

Nota: Las plazas se incluyen a menos de ejemplo, si existen plazas no contempladas favor de agregarlas en la tabla anterior, de lo contrario en caso de no haberlas se omiten.

SUMA DEL MES	5,195,417.71	5,195,417.71	5,195,417.71
ACUMULADO DEL TRISEMESTRE	15,586,442.23	15,586,442.23	15,586,442.23
SUMA ACUMULADA DE LOS SEIS (6) MESES	31,172,884.46	31,172,884.46	31,172,884.46



 DIRECTOR DE ADMINISTRACIÓN Y FINANZAS

DESTINO DE LOS RECURSOS FEDERALES QUE RECIBEN LAS UNIVERSIDADES TECNOLÓGICAS Y POLITÉCNICAS
 En términos del artículo 16, fracción III, del Decreto de Presupuesto de Egresos de la Federación para el Ejercicio Fiscal 2021
 Desglose del gasto corriente destinado a su operación
 Cifras acumuladas desde enero al periodo que se reporta (PESOS)
 Enero-Marzo 2021

Fracción III

NOMBRE DE LA UNIVERSIDAD	Gasto Corriente de Operación								
	Materiales y Suministros			Servicios Generales			Total acumulado materiales y servicios-Servicios generales		
	Enero	Febrero	Marzo	Enero	Febrero	Marzo	Enero	Enero-Febrero	Enero-Marzo
SUBSIDIOS FEDERALES PARA ORGANISMOS DESCENTRALIZADOS ESTATALES UC06	-	11,450.70	-	-	-	-	-	11,450.70	11,450.70
SUMA DEL MES	-	11,450.70	-	-	-	-	-	11,450.70	11,450.70
SUMAS ACUMULADAS	-	11,450.70	11,450.70	11,450.70	11,450.70	11,450.70	-	11,450.70	11,450.70
ACUMULADO DEL TRIMESTRE			11,450.70						11,450.70


 M. GRESER ABBU PERALTA
 Rectora


 CP. DANIEL EDUARDO PAREDES TUYO
 Director de Administración y Finanzas

Nota: Favor de respetar la estructura de las columnas y fórmulas establecidas en el formato.
 Los datos son acumulativos.

DESTINO DE LOS RECURSOS FEDERALES QUE RECIBEN LAS UNIVERSIDADES TECNOLÓGICAS Y POLITÉCNICAS
En términos del artículo 36, fracción IV, del Decreto de Presupuesto de Egresos de la Federación para el Ejercicio Fiscal 2021
Estados Financieros

Fracción IV

Trimestre:

1. Estado de posición financiera
2. Estado de Actividades
3. Estado de Origen y aplicación de recursos públicos Federales
4. Estado de cambios de la situación financiera
5. Estado Analítico del Activo
6. Estado analítico del pasivo
7. Avance financiero



RECTOR



DIRECTOR DE ADMINISTRACIÓN Y
FINANZAS

DESTINO DE LOS RECURSOS FEDERALES QUE RECIBEN LAS UNIVERSIDADES TECNOLÓGICAS Y POLITÉCNICAS
 En términos del artículo 36, fracción V, del Decreto de Presupuesto de Egresos de la Federación para el Ejercicio Fiscal 2021
 Información sobre matrícula de inicio y fin de cada ciclo escolar


Fracción V

Periodo reportado:

Instituto	Ciclo Escolar	Inicio o Fin del Ciclo Escolar	Nivel Educativo	Número de Alumnos
UNIVERSIDAD TECNOLÓGICA DE CAMPECHE	2020-2021	SEP 2020- AGOSTO 2021	Técnico Superior Universitario	712
			Licenciatura	715
			Especialización	
			Maestría	
			Doctorado	
				1427



M.F. ORESBIA ABREU PERALTA
 RECTORA



CP. DANIEL EDUARDO PAREDES TUYÚ
 DIRECTOR DE ADMINISTRACIÓN Y FINANZAS

NOMBRE DE LA UNIVERSIDAD

REGISTRO SEMIAUTOMÁTICO DE LOS RECURSOS FEDERALES AUTORIZADOS DOTYYP DEL EJERCICIO 2021.

RECURSOS ENTREGADOS POR LA DOTYYP, DEL 1 DE ENERO AL 31 DE DICIEMBRE DEL 2021

PROGRAMAS	INICIATIVO	ENERO	FEBRERO	MARZO	ABRIL	MAYO	JUNIO	JULIO	AGOSTO	SEPTIEMBRE	OCTUBRE	NOVIEMBRE	DICIEMBRE	Total
PROGRAMAS FEDERALES PARA ORGANISMOS DESCENTRALIZADOS ESTATALES 0106	NOMBRE DE LA UNIVERSIDAD	0.00	2,946,497.00	2,946,497.00	2,946,497.00	2,946,497.00	2,946,497.00	0.00	0.00	0.00	0.00	0.00	0.00	14,875,485.00

REGISTRO MENSUAL DE LAS APORTACIONES FEDERALES, CANALIZADAS POR LA DOTYYP, PARA EL EJERCICIO 2021
(MILES DE PESOS)

UNIDADES ORIGINADAS	PRIMER TRIMESTRE 2021			SEGUNDO TRIMESTRE 2021			TERCER TRIMESTRE 2021			CUARTO TRIMESTRE 2021			Acumulado Trimestral
	ENERO	FEBRERO	MARZO	ABRIL	MAYO	JUNIO	AGOSTO	SEPTIEMBRE	OCTUBRE	NOVIEMBRE	DICIEMBRE		
PROGRAMAS FEDERALES PARA ORGANISMOS DESCENTRALIZADOS ESTATALES 0106	0.00	2,946,497.00	2,946,497.00	2,946,497.00	2,946,497.00	2,946,497.00	0.00	0.00	0.00	0.00	0.00	0.00	0.00
Remesas mensuales				0.00			0.00						
TOTAL DEL TRIMESTRE				5,892,994.00			2,946,497.00						

Universidad Tecnológica de Campeche
Estado de Cambios en la Situación Financiera
 Del 1 de Enero al 30 de Junio de 2021
 (Pesos)

Concepto	Origen	Aplicación
ACTIVO	0	14,609,121
Activo Circulante	0	14,609,121
Efectivo y Equivalentes	0	14,602,321
Derechos a Recibir Efectivo o Equivalentes	0	6,801
Derechos a Recibir Bienes o Servicios	0	0
Inventarios	0	0
Almacenes	0	0
Estimación por Pérdida o Deterioro de Activos Circulantes	0	0
Otros Activos Circulantes	0	0
Activo No Circulante	0	0
Inversiones Financieras a Largo Plazo	0	0
Derechos a Recibir Efectivo o Equivalentes a Largo Plazo	0	0
Bienes Inmuebles, Infraestructura y Construcciones en Proceso	0	0
Bienes Muebles	0	0
Activos Intangibles	0	0
Depreciación, Deterioro y Amortización Acumulada de Bienes	0	0
Activos Diferidos	0	0
Estimación por Pérdida o Deterioro de Activos no Circulantes	0	0
Otros Activos no Circulantes	0	0
PASIVO	0	4,094,362
Pasivo Circulante	0	4,094,362
Cuentas por Pagar a Corto Plazo	0	4,094,362
Documentos por Pagar a Corto Plazo	0	0
Porción a Corto Plazo de la Deuda Pública a Largo Plazo	0	0
Títulos y Valores a Corto Plazo	0	0
Pasivos Diferidos a Corto Plazo	0	0
Fondos y Bienes de Terceros en Garantía y/o Administración a Corto Plazo	0	0
Provisiones a Corto Plazo	0	0
Otros Pasivos a Corto Plazo	0	0
Pasivo No Circulante	0	0
Cuentas por Pagar a Largo Plazo	0	0
Documentos por Pagar a Largo Plazo	0	0
Deuda Pública a Largo Plazo	0	0
Pasivos Diferidos a Largo Plazo	0	0
Fondos y Bienes de Terceros en Garantía y/o en Administración a Largo Plazo	0	0
Provisiones a Largo Plazo	0	0
HACIENDA PÚBLICA/ PATRIMONIO	18,703,483	0
Hacienda Pública/Patrimonio Contribuido	0	0
Aportaciones	0	0
Donaciones de Capital	0	0
Actualización de la Hacienda Pública / Patrimonio	0	0
Hacienda Pública/Patrimonio Generado	18,703,483	0
Resultados del Ejercicio (Ahorro / Desahorro)	0	7,432,504
Resultados de Ejercicios Anteriores	26,135,987	0
Revalúos	0	0
Reservas	0	0
Rectificaciones de Resultados de Ejercicios Anteriores	0	0
Exceso o Insuficiencia en la Actualización de la Hacienda Pública/Patrimonio	0	0
Resultado por Posición Monetaria	0	0
Resultado por Tenencia de Activos no Monetarios	0	0

Bajo protesta de decir verdad declaramos que los Estados Financieros y sus Notas son razonablemente correctos y responsabilidad del emisor

Universidad Tecnológica de Campeche
Estado de Actividades
 Del 1 de Enero al 30 de Junio de 2021 y 2020
 (Pesos)

Concepto	2021	2020
INGRESOS Y OTROS BENEFICIOS		
Ingresos de la Gestión	1,318,902	22,072,453
Impuestos	0	0
Cuotas y Aportaciones de Seguridad Social	0	0
Contribuciones de Mejoras	0	0
Derechos	1,318,902	2,650,703
Productos	0	0
Aprovechamientos	0	0
Ingresos por Venta de Bienes y Prestación de Servicios	0	19,413,750
Participaciones, Aportaciones, Convenios, Incentivos Derivados de la Colaboración Fiscal, Fondos Distintos de Aportaciones, Transferencias, Asignaciones, Subsidios y Subvenciones, y Pensiones y Jubilaciones	34,881,544	35,981,855
Participaciones, Aportaciones, Convenios, Incentivos Derivados de la Colaboración Fiscal, Fondos Distintos de Aportaciones	0	0
Transferencias, Asignaciones, Subsidios y Subvenciones, y Pensiones y Jubilaciones	34,881,544	35,981,855
Otros Ingresos y Beneficios	2,014	13,978
Ingresos Financieros	2,014	13,978
Incremento por Variación de Inventarios	0	0
Disminución del Exceso de Estimaciones por Pérdida o Deterioro u Obsolescencia	0	0
Disminución del Exceso de Provisiones	0	0
Otros Ingresos y Beneficios Varios	0	0
Total de Ingresos y Otros Beneficios	36,202,460	58,068,286
GASTOS Y OTRAS PÉRDIDAS		
Gastos de Funcionamiento	17,498,976	28,018,106
Servicios Personales	16,413,162	25,752,637
Materiales y Suministros	120,779	154,133
Servicios Generales	965,035	2,111,336
Transferencias, Asignaciones, Subsidios y Otras Ayudas	0	0
Transferencias Internas y Asignaciones al Sector Público	0	0
Transferencias al Resto del Sector Público	0	0
Subsidios y Subvenciones	0	0
Ayudas Sociales	0	0
Pensiones y Jubilaciones	0	0
Transferencias a Fideicomisos, Mandatos y Contratos Análogos	0	0
Transferencias a la Seguridad Social	0	0
Donativos	0	0
Transferencias al Exterior	0	0
Participaciones y Aportaciones	0	0
Participaciones	0	0
Aportaciones	0	0
Convenios	0	0
Intereses, Comisiones y Otros Gastos de la Deuda Pública	0	0
Intereses de la Deuda Pública	0	0
Comisiones de la Deuda Pública	0	0
Gastos de la Deuda Pública	0	0
Costo por Coberturas	0	0
Apoyos Financieros	0	0
Otros Gastos y Pérdidas Extraordinarias	0	0
Estimaciones, Depreciaciones, Deterioros, Obsolescencia y Provisiones	0	0
Disminución de Inventarios	0	0
Aumento por Insuficiencia de Estimaciones por Pérdida o Deterioro y Aumento por Insuficiencia de Provisiones	0	0
Otros Gastos	0	0
Inversión Pública	0	0
Inversión Pública no Capitalizable	0	0
Total de Gastos y Otras Pérdidas	17,498,976	28,018,106
Resultados del Ejercicio (Ahorro/Desahorro)	18,703,483	30,050,180

Bajo protesta de decir verdad declaramos que los Estados Financieros y sus Notas son razonablemente correctos y responsabilidad del emisor


 Cargo de quien autoriza


 Cargo de quien autoriza

Universidad Tecnológica de Campeche
Estado Analítico del Activo
Del 1 de Enero al 30 de Junio de 2021
(Pesos)

Concepto	1 Saldo Inicial	2 Cargos del Período	3 Abonos del Período	4 Saldo Final (1+2-3)	(4-1) Variación del Período
ACTIVO					
Activo Circulante	277,020,201	93,393,980	78,784,859	291,629,322	14,609,121
Efectivo y Equivalentes	5,343,456	56,620,749	42,018,428	19,945,776	14,602,321
Derechos a Recibir Efectivo o Equivalentes	267,792,267	36,773,232	36,766,431	267,799,068	6,801
Derechos a Recibir Bienes o Servicios	3,589,193	0	0	3,589,193	0
Inventarios	0	0	0	0	0
Almacenes	0	0	0	0	0
Estimación por Pérdida o Deterioro de Activos Circulantes	0	0	0	0	0
Otros Activos Circulantes	295,286	0	0	295,286	0
Activo No Circulante	114,186,440	0	0	114,186,440	0
Inversiones Financieras a Largo Plazo	0	0	0	0	0
Derechos a Recibir Efectivo o Equivalentes a Largo Plazo	0	0	0	0	0
Bienes Inmuebles, Infraestructura y Construcciones en Proceso	78,387,179	0	0	78,387,179	0
Bienes Muebles	82,651,475	0	0	82,651,475	0
Activos Intangibles	136,161	0	0	136,161	0
Depreciación, Deterioro y Amortización Acumulada de Bienes	-49,860,486	0	0	-49,860,486	0
Activos Diferidos	2,872,110	0	0	2,872,110	0
Estimación por Pérdida o Deterioro de Activos no Circulantes	0	0	0	0	0
Otros Activos no Circulantes	0	0	0	0	0
TOTAL DEL ACTIVO	391,206,641	93,393,980	78,784,859	405,815,762	14,609,121

Bajo protesta de decir verdad declaramos que los Estados Financieros y sus Notas son razonablemente correctos y responsabilidad del emisor

Universidad Tecnológica de Campeche
Estado Analítico de la Deuda y Otros Pasivos
Del 1 de Enero al 30 de Junio de 2021
(Pesos)

Denominación de las Deudas	Moneda de Contratación	Institución o País Acreedor	Saldo Inicial del Periodo	Saldo Final del Periodo
DEUDA PÚBLICA				
Corto Plazo				
Deuda Interna				
Instituciones de Crédito	Peso	México	0	0
Títulos y Valores	Peso	México	0	0
Arrendamientos Financieros	Peso	México	0	0
Deuda Externa				
Organismos Financieros Internacionales	Peso	México	0	0
Deuda Bilateral	Peso	México	0	0
Títulos y Valores	Peso	México	0	0
Arrendamientos Financieros	Peso	México	0	0
Subtotal a Corto Plazo			0	0
Largo Plazo				
Deuda Interna				
Instituciones de Crédito	Peso	México	0	0
Títulos y Valores	Peso	México	0	0
Arrendamientos Financieros	Peso	México	0	0
Deuda Externa				
Organismos Financieros Internacionales	Peso	México	0	0
Deuda Bilateral	Peso	México	0	0
Títulos y Valores	Peso	México	0	0
Arrendamientos Financieros	Peso	México	0	0
Subtotal a Largo Plazo			0	0
Otros Pasivos	Peso	México	157,411,368	153,317,007
Total Deuda y Otros Pasivos			157,411,368	153,317,007

Bajo protesta de decir verdad declaramos que los Estados Financieros y sus Notas son razonablemente correctos y responsabilidad del emisor



Universidad Tecnológica de Campeche
Gasto por Categoría Programática
Del 1 de Enero al 30 de Junio de 2021

Concepto	Egresos				Subejercicio 6 = (3 + 4)
	Aprobado 1	Ampliaciones/ (Reducciones) 2	Modificado 3 = (1 + 2)	Derivado 4	
Programas	83,558,938	0	83,558,938	17,498,976	17,378,898
Subsidios: Sector Social y Privado o Entidades Federativas y Municipios	0	0	0	0	0
Sujetos a Reglas de Operación	0	0	0	0	0
Otros Subsidios	0	0	0	0	0
Desempeño de las Funciones	83,558,938	0	83,558,938	17,498,976	17,378,898
Prestación de Servicios Públicos	83,558,938	0	83,558,938	17,498,976	17,378,898
Provisión de Bienes Públicos	0	0	0	0	0
Planeación, seguimiento y evaluación de políticas públicas	0	0	0	0	0
Promoción y fomento	0	0	0	0	0
Regulación y supervisión	0	0	0	0	0
Funciones de las Fuerzas Armadas (Únicamente Gobierno Federal)	0	0	0	0	0
Específicos	0	0	0	0	0
Proyectos de Inversión	0	0	0	0	0
Administrativos y de Apoyo	0	0	0	0	0
Apoyo al proceso presupuestario y para mejorar la eficiencia institucional	0	0	0	0	0
Apoyo a la función pública y al mejoramiento de la gestión	0	0	0	0	0
Operaciones ajenas	0	0	0	0	0
Compromisos	0	0	0	0	0
Obligaciones	0	0	0	0	0
Obligaciones de cumplimiento de resolución jurisdiccional	0	0	0	0	0
Desastres Naturales	0	0	0	0	0
Pensiones y jubilaciones	0	0	0	0	0
Aportaciones a la seguridad social	0	0	0	0	0
Aportaciones a fondos de estabilización	0	0	0	0	0
Aportaciones a fondos de inversión y reestructura de pensiones	0	0	0	0	0
Programas de Gasto Federalizado (Gobierno Federal)	0	0	0	0	0
Gasto Federalizado	0	0	0	0	0
Participaciones a entidades federativas y municipios	0	0	0	0	0
Costo financiero, deuda o apoyos a deudores y ahorradores de la banca	0	0	0	0	0
Adeudos de ejercicios fiscales anteriores	0	0	0	0	0
Total del Gasto	83,558,938	0	83,558,938	17,498,976	17,378,898

Universidad Tecnológica de Campeche
Estado de Situación Financiera
Al 30 de Junio de 2021 y 2020
(Pesos)

CONCEPTO	2021	2020	CONCEPTO	2021	2020
ACTIVO			PASIVO		
Activo Circulante			Activo Circulante		
Efectivo y Equivalentes	19,945,776	5,343,456	Cuentas por Pagar a Corto Plazo	153,194,258	157,288,620
Derechos a Recibir Efectivo o Equivalentes	267,799,068	267,792,267	Documentos por Pagar a Corto Plazo	0	0
Derechos a Recibir Bienes o Servicios	3,589,193	3,589,193	Porción a Corto Plazo de la Deuda Pública a Largo Plazo	0	0
Inventarios	0	0	Títulos y Valores a Corto Plazo	0	0
Almacenes	0	0	Pasivos Diferidos a Corto Plazo	0	0
Estimación por Pérdida o Deterioro de Activos Circulantes	0	0	Fondos y Bienes de Terceros en Garantía y/o Administración a Corto Plazo	0	0
Otros Activos Circulantes	295,286	295,286	Provisiones a Corto Plazo	-730,704	-730,704
Total de Activos Circulantes	291,629,322	277,020,201	Total de Pasivos Circulantes	152,463,554	156,557,915
Activo No Circulante			Activo No Circulante		
Inversiones Financieras a Largo Plazo	0	0	Cuentas por Pagar a Largo Plazo	0	0
Derechos a Recibir Efectivo o Equivalentes a Largo Plazo	0	0	Documentos por Pagar a Largo Plazo	853,453	853,453
Bienes Inmuebles, Infraestructura y Construcciones en Proceso	78,387,179	78,387,179	Deuda Pública a Largo Plazo	0	0
Bienes Muebles	82,651,475	82,651,475	Pasivos Diferidos a Largo Plazo	0	0
Activos Intangibles	136,161	136,161	Fondos y Bienes de Terceros en Garantía y/o en Administración a Largo Plazo	0	0
Depreciación, Deterioro y Amortización Acumulada de Bienes	-49,860,486	-49,860,486	Provisiones a Largo Plazo	0	0
Activos Diferidos	2,872,110	2,872,110	Total de Pasivos No Circulantes	853,453	853,453
Estimación por Pérdida o Deterioro de Activos no Circulantes	0	0	Total del Pasivo	153,317,007	157,411,368
Otros Activos no Circulantes	0	0	HACIENDA PÚBLICA/ PATRIMONIO		
Total de Activos No Circulantes	114,186,440	114,186,440	Hacienda Pública/Patrimonio Contribuido	0	0
Total del Activo	405,815,762	391,206,641	Aportaciones	0	0
			Donaciones de Capital	0	0
			Actualización de la Hacienda Pública / Patrimonio	0	0
			Hacienda Pública/Patrimonio Generado	252,541,032	233,837,549
			Resultados del Ejercicio (Ahorro / Desahorro)	18,703,483	26,135,987
			Resultados de Ejercicios Anteriores	290,271,838	264,135,851
			Revalúos	0	0
			Reservas	-56,434,289	-56,434,289
			Rectificaciones de Resultados de Ejercicios Anteriores	0	0
			Exceso o Insuficiencia en la Actualización de la Hacienda Pública/Patrimonio	0	0
			Resultado por Posición Monetaria	0	0
			Resultado por Tenencia de Activos no Monetarios	0	0
			Total Hacienda Pública/ Patrimonio	252,541,032	233,837,549
			Total del Pasivo y Hacienda Pública / Patrimonio	405,868,039	391,248,917


Bajo protesta por decir verdad declaramos que los Estados Financieros y sus Notas son razonablemente correctos y responsabilidad del emisor

Universidad Tecnológica de Campeche
Informe de Pasivos Contingentes
Del 1 de Enero al 30 de Junio de 2021
(Pesos)

"En cumplimiento a lo dispuesto en los artículos 46, fracción I, inciso d, y 52 de la Ley General de Contabilidad Gubernamental, y de conformidad con lo establecido en el capítulo VII, numeral III, inciso g) del Manual de Contabilidad Gubernamental emitido por el CONAC, el ente público informa lo siguiente:"

Cuenta	Concepto	Importe
TOTAL		

Bajo protesta de decir verdad declaramos que los Estados Financieros y sus Notas son razonablemente correctos y responsabilidad del emisor



Nombre de quien autoriza
Cargo de quien autoriza



Nombre de quien autoriza
Cargo de quien elabora