

UNIVERSIDAD TECNOLÓGICA METROPOLITANA DE AGUASCALIENTES

REGISTRO SEMIAUTOMÁTICO DE LOS RECURSOS FEDERALES AUTORIZADOS DGUTyP DEL EJERCICIO 2021.

RECURSOS ENTREGADOS POR LA DGUTyP, DEL 1 DE ENERO AL 31 DE DICIEMBRE DEL 2021.

PROGRAMA/MES	INSTITUTO	ENERO	FEBRERO	MARZO	ABRIL	MAYO	JUNIO	JULIO	AGOSTO	SEPTIEMBRE	OCTUBRE	NOVIEMBRE	DICIEMBRE	Total
SUBSIDIOS FEDERALES PARA ORGANISMOS DESCENTRALIZADOS ESTATALES U006	UNIVERSIDAD TECNOLÓGICA METROPOLITANA DE AGUASCALIENTES	0.00	428,664.00	428,664.00	428,664.00	428,664.00	428,664.00	0.00	0.00	0.00	0.00	0.00	0.00	

**REGISTRO MENSUAL DE LAS APORTACIONES FEDERALES, CANALIZADAS POR LA DGUTyP, PARA EL EJERCICIO 2021
(MILES DE PESOS)**

RECURSOS OTORGADOS	PRIMER TRIMESTRE 2021			Acumulado	SEGUNDO TRIMESTRE 2021			Acumulado	TERCER TRIMESTRE 2021			Acumulado	CUARTO TRIMESTRE 2021			Acumulado
	ENERO	FEBRERO	MARZO	Trimestral	ABRIL	MAYO	JUNIO	Trimestral	JULIO	AGOSTO	SEPTIEMBRE	Trimestral	OCTUBRE	NOVIEMBRE	DICIEMBRE	Trimestral
SUBSIDIOS FEDERALES PARA ORGANISMOS DESCENTRALIZADOS ESTATALES U006	0.00	428,664.00	857,328.00	857,328.00	1,285,992.00	1,714,656.00	2,143,320.00	2,143,320.00	2,143,320.00	2,143,320.00	2,143,320.00	2,143,320.00	2,143,320.00	2,143,320.00	2,143,320.00	2,143,320.00
Recurso Mensual		428,664.00	428,664.00	857,328.00	428,664.00	428,664.00	428,664.00	1,285,992.00				0.00				0.00
TOTAL DEL TRIMESTRE				<u>857,328.00</u>				<u>1,285,992.00</u>				<u>0.00</u>				<u>0.00</u>

DESTINO DE LOS RECURSOS FEDERALES QUE RECIBEN LAS UNIVERSIDADES TECNOLOGICAS Y POLITECNICAS.

En terminos del articulo 36, fraccion I del Decreto de Presupuesto de Egresos de la Federacion para el Ejercicio Fiscal 2021.
Programas y cumplimiento de metas.

La informacion presentada es acumulada al periodo que se reporta.

Enero- Diciembre 2021.

Fracción I

DIRECCION GENERAL DE UNIVERSIDADES TECNOLOGICAS Y POLITECNICAS	Programa PEF/2021	RECURSOS	PRIMER TRIMESTRE DEL 2021			SEGUNDO TRIMESTRE DEL 2021			TERCER TRIMESTRE 2021			CUARTO TRIMESTRE DEL 2021		
			LOS PROGRAMAS A LOS QUE SE DESTINEN LOS RECURSOS FEDERALES (MILES DE PESOS)			LOS PROGRAMAS A LOS QUE SE DESTINEN LOS RECURSOS FEDERALES (MILES DE PESOS)			LOS PROGRAMAS A LOS QUE SE DESTINEN LOS RECURSOS FEDERALES (MILES DE PESOS)			LOS PROGRAMAS A LOS QUE SE DESTINEN LOS RECURSOS FEDERALES (MILES DE PESOS)		
			Enero	Febrero	Marzo	Abril	Mayo	Junio	Julio	Agosto	Septiembre	Octubre	Noviembre	Diciembre
UNIVERSIDAD TECNOLOGICA METROPOLITANA DE AGUASCALIENTES	SUBSIDIOS FEDERALES PARA ORGANISMOS DESCENTRALIZADOS ESTATALES U006	Acumulado	0.00	428,664.00	857,328.00	1,285,992.00	1,714,656.00	2,143,320.00	2,143,320.00	2,143,320.00	2,143,320.00	2,143,320.00	2,143,320.00	2,143,320.00
		Mensual	0.00	428,664.00	428,664.00	428,664.00	428,664.00	428,664.00	0.00	0.00	0.00	0.00	0.00	0.00
SUMA DEL MES			0.00	428,664.00	428,664.00	428,664.00	428,664.00	428,664.00	0.00	0.00	0.00	0.00	0.00	0.00
SUMAS ACUMULADAS			0.00	428,664.00	857,328.00	1,285,992.00	1,714,656.00	2,143,320.00	2,143,320.00	2,143,320.00	2,143,320.00	2,143,320.00	2,143,320.00	2,143,320.00
ACUMULADO DEL TRIMESTRE					857,328.00			1,285,992.00			0.00			0.00

Jorge A. Guillen Muñoz
Rector

Maria Adriana Muñoz Padilla
Jefe de Administración y Finanzas

DESTINO DE LOS RECURSOS FEDERALES QUE RECIBEN LAS UNIVERSIDADES TECNOLÓGICAS Y POLITÉCNICAS

En términos del artículo 36, Fracción II, del Decreto de Presupuesto de Egresos de la Federación para el Ejercicio Fiscal 2021.

El costo de nómina del personal directivo, administrativo, técnico y manual (ATM) y docente, identificando las distintas categorías y los tabuladores de remuneraciones por puesto, responsabilidad laboral y su lugar de uba.

Cifras acumuladas desde enero al periodo que se reporta (PESOS).

Abril-Junio 2021

Fracción II

UNIVERSIDAD TECNOLÓGICA METROPOLITANA DE AGUASCALIENTES	Categoría	Tipo de personal	Estructura de la Pasantía			Estructura de la Pasantía			Responsabilidad laboral	Ubicación	Costo total de la plantilla (Pesos)			Acumulado Enero-Junio
			Costo unitario bruto (pesos)			Número de plazas					Costo total de la plantilla (Pesos)			
			Abril	Mayo	Junio	Abril	Mayo	Junio			Abril	Mayo	Junio	
	RECTOR	NO DOCENTE	29,193.78	28,129.26	1	1	1	DIRECTIVO		29,193.78	0.00	28,129.26	113,581.56	
	SECRETARIO ACADÉMICO	NO DOCENTE						DIRECTIVO		0.00	0.00	0.00	0.00	
	SECRETARIO DE VINCULACIÓN	NO DOCENTE						DIRECTIVO		0.00	0.00	0.00	0.00	
	ABOGADO GENERAL	NO DOCENTE						DIRECTIVO		0.00	0.00	0.00	0.00	
	CONTRALOR INTERNO	NO DOCENTE						DIRECTIVO		0.00	0.00	0.00	0.00	
	DIRECTOR DE ÁREA	NO DOCENTE	9,225.38	9,052.30	1	1	1	ATM		9,225.38	0.00	9,052.30	36,382.28	
	SUBDIRECTOR DE ÁREA	NO DOCENTE						ATM		0.00	0.00	0.00	0.00	
	JEFE DE DEPARTAMENTO	NO DOCENTE	3,634.75	3,634.75	5	5	5	ATM		18,173.75	0.00	18,173.75	72,694.90	
	PROFESOR TITULAR "A"	DOCENTE						ATM		0.00	0.00	0.00	0.00	
	PROFESOR TITULAR "B"	DOCENTE						ATM		0.00	0.00	0.00	0.00	
	PROFESOR TITULAR "C"	DOCENTE						ATM		0.00	0.00	0.00	0.00	
	PROFESOR ASOCIADO "A"	DOCENTE						ATM		0.00	0.00	0.00	4,856.36	
	PROFESOR ASOCIADO "B"	DOCENTE						ATM		0.00	0.00	0.00	0.00	
	PROFESOR ASOCIADO "C"	DOCENTE						ATM		0.00	0.00	0.00	0.00	
	PROFESOR DE ASIGNATURA "B" (H/S/M)	DOCENTE	6,934.91	5,581.74	8,310.07	45	53	51	ATM	312,070.88	295,832.06	423,813.64	1,305,517.57	
	TÉCNICO ACADÉMICO "A"	DOCENTE						ATM		0.00	0.00	0.00	0.00	
	TÉCNICO ACADÉMICO "B"	DOCENTE						ATM		0.00	0.00	0.00	0.00	
	TÉCNICO ACADÉMICO "C"	DOCENTE						ATM		0.00	0.00	0.00	0.00	
	COORDINADOR	ADMINISTRATIVO	1,207.64	1,288.15	8	8	8	ATM	(Entidad Federativa)	9,661.13	0.00	10,305.20	38,000.57	
	INVESTIGADOR ESPECIALIZADO	ADMINISTRATIVO						ATM	a)	0.00	0.00	0.00	0.00	
	INGENIERO EN SISTEMAS	ADMINISTRATIVO						ATM		0.00	0.00	0.00	0.00	
	ABOGADO	ADMINISTRATIVO						ATM		0.00	0.00	0.00	0.00	
	JEFE DE OFICINA	ADMINISTRATIVO	587.32	587.32	3	3	3	ATM		1,761.96	0.00	1,761.96	7,047.84	
	TÉCNICO BIBLIOTECARIO	ADMINISTRATIVO						ATM		0.00	0.00	0.00	0.00	
	TÉCNICO EN CONTABILIDAD	ADMINISTRATIVO						ATM		0.00	0.00	0.00	0.00	
	ANALISTA ADMINISTRATIVO	ADMINISTRATIVO						ATM		0.00	0.00	0.00	0.00	
	ENFERMERA	ADMINISTRATIVO						ATM		0.00	0.00	0.00	0.00	
	TÉCNICO ESPECIALIZADO EN ELECTRÓNICA	ADMINISTRATIVO						ATM		0.00	0.00	0.00	0.00	
	TÉCNICO ESPECIALIZADO EN MANTENIMIENTO	ADMINISTRATIVO						ATM		0.00	0.00	0.00	0.00	
	CHOFER DEL RECTOR	ADMINISTRATIVO						ATM		0.00	0.00	0.00	0.00	
	JEFE DE SERVICIOS DE MANTENIMIENTO	ADMINISTRATIVO						ATM		0.00	0.00	0.00	0.00	
	CHOFER ADMINISTRATIVO	ADMINISTRATIVO						ATM		0.00	0.00	0.00	0.00	
	ASISTENTE DE SERVICIOS Y MANTENIMIENTO	ADMINISTRATIVO						ATM		0.00	0.00	0.00	0.00	
	SECRETARIA DEL RECTOR	ADMINISTRATIVO						DOCENTE		0.00	0.00	0.00	0.00	
	SECRETARIA DE SECRETARIO	ADMINISTRATIVO						DOCENTE		0.00	0.00	0.00	0.00	
	SECRETARIA DE DIRECTOR DE ÁREA	ADMINISTRATIVO						DOCENTE		0.00	0.00	0.00	0.00	
	SECRETARIA DE SUBDIRECTOR DE ÁREA	ADMINISTRATIVO						DOCENTE		0.00	0.00	0.00	0.00	
	SECRETARIA DE JEFE DE DEPARTAMENTO	ADMINISTRATIVO						DOCENTE		0.00	0.00	0.00	0.00	
	COMPRAS	ASIMILADO	11,288.44	9,859.10	977.80	1	1	1	ADMINISTRATIVO	11,288.44	9,859.10	977.80	28,314.15	
	CONTABILIDAD Y PRESUPUESTO	ASIMILADO	5,418.45			1	1	1	ADMINISTRATIVO	5,418.45	0.00	0.00	12,361.68	
	DISEÑO Y COMUNICACIÓN	ASIMILADO	5,532.85	6,162.65	591.00	1	1	1	ADMINISTRATIVO	5,532.85	6,162.65	591.00	16,133.92	
	RECURSOS HUMANOS	ASIMILADO	5,532.85	7,325.30	591.00	1	1	1	ADMINISTRATIVO	5,532.85	7,325.30	591.00	16,585.44	
	PLANACION	ASIMILADO	15,757.04	13,218.08	1,781.92	1	1	1	ADMINISTRATIVO	15,757.04	13,218.08	1,781.92	38,359.60	
	APOYO BIS	ASIMILADO	23,763.66	20,109.82	3,653.84	1	1	1	ADMINISTRATIVO	23,763.66	20,109.82	3,653.84	49,065.27	
	VINCULACION	ASIMILADO	7,916.30	7,325.30	591.00	1	1	1	ADMINISTRATIVO	7,916.30	7,325.30	591.00	15,832.60	
	SERVICIOS GENERALES	ASIMILADO		5,300.00	176.28	1	1	1	ADMINISTRATIVO	0.00	5,300.00	176.28	5,476.28	
	DIFUSION	ASIMILADO			560.95			1	ADMINISTRATIVO	0.00	0.00	560.95	560.95	

SUMA DEL MES	455,296.47	365,132.31	500,159.90	
ACUMULADO DEL TRIMESTRE			1,320,588.67	
SUMAS ACUMULADAS AL MES DE JUNIO				1,760,769.97

Nota: Las plazas se incluyen a manera de ejemplo, si existen plazas no contempladas, favor de agregarlas en la tabla anterior, únicamente en renglones. Favor de respetar la estructura de las columnas y fórmulas establecidas en el formato.

Jorge A. Guillen Muñoz
Rector

María Adriana Muñoz Macías
Jefe de Administración y Finanzas

DESTINO DE LOS RECURSOS FEDERALES QUE RECIBEN LAS UNIVERSIDADES TECNOLÓGICAS Y POLITÉCNICAS

En términos del artículo 36, fracción III, del Decreto de Presupuesto de Egresos de la Federación para el Ejercicio Fiscal 2021

Desglose del gasto corriente destinado a su operación

Cifras acumuladas desde enero al periodo que se reporta (PESOS)


Abril-Junio 2021

Fracción III


UNIVERSIDAD TECNOLÓGICA METROPOLITANA DE AGUASCALIENTES	Gasto Corriente de Operación								
	Materiales y Suministros			Servicios Generales			Total acumulado materiales y servicios-Servicios generales		
	Abril	Mayo	Junio	Abril	Mayo	Junio	Enero-Abril	Enero-Mayo	Enero-Junio

SUBSIDIOS FEDERALES PARA ORGANISMOS DESCENTRALIZADOS ESTATALES	U006	-	-	-	-	-	-	-	-	-
--	------	---	---	---	---	---	---	---	---	---

SUMA DEL MES	-	-	-	-	-	-	-	-	-	-
SUMAS ACUMULADAS	-	-	-	-	-	-	-	-	-	-
ACUMULADO DEL TRIMESTRE	-	-	-	-	-	-	-	-	-	-



Jorge A. Guillén Muñoz
Rector



María Adrian Muñoz Padilla
Jefe de Administración y Finanzas

Nota: Favor de respetar la estructura de las columnas y fórmulas establecidas en el formato.
Los datos son acumulativos.

DESTINO DE LOS RECURSOS FEDERALES QUE RECIBEN LAS UNIVERSIDADES TECNOLÓGICAS Y POLITÉCNICAS


En términos del artículo 36, fracción IV, del Decreto de Presupuesto de Egresos de la Federación para el Ejercicio Fiscal 2021

Estados Financieros

Fracción IV

Trimestre:

1. Estado de posición financiera
2. Estado de Actividades
3. Estado de Origen y aplicación de recursos públicos Federales
4. Estado de cambios de la situación financiera
5. Estado Analítico del Activo
6. Estado analítico del pasivo
7. Avance financiero



Jorge A. Guillén Muñoz
Rector



María Adriana Muñoz Padilla
Jefe de Administración y Finanzas

DESTINO DE LOS RECURSOS FEDERALES QUE RECIBEN LAS UNIVERSIDADES TECNOLÓGICAS Y POLITÉCNICAS

En términos del artículo 36, fracción V, del Decreto de Presupuesto de Egresos de la Federación para el Ejercicio Fiscal 2021

Información sobre matrícula de inicio y fin de cada ciclo escolar


Fracción V

Periodo reportado:

Instituto	Ciclo Escolar	Inicio o Fin del Ciclo Escolar	Nivel Educativo	Número de Alumnos
UNIVERSIDAD TECNOLÓGICA METROPOLITANA DE AGUASCALIENTES	2021	03/05/2021	Técnico Superior Universitario	352
			Licenciatura	31
			Especialización	
			Maestría	
			Doctorado	



Jorge A. Guillén Muñoz
Rector



María Adriana Muñoz Padilla
Jefe de Administración y Finanzas



UNIVERSIDAD TECNOLÓGICA METROPOLITANA DE AGUASCALIENTES AGUASCALIENTES

Estado Analítico del Ejercicio del Presupuesto de Egresos

Clasificación por Objeto del Gasto (Capítulo y Concepto)

Del 01/ene./2021 Al 30/jun./2021

Fecha y 14/jul./2021

hora de Impresión 03:12 p. m.

Usu: Cont2

Rep: rptEstadoPresupuestoEgresos_CP_CTO

Concepto	Egresos					
	Aprobado	Ampliaciones / (Reducciones)	Modificado	Devengado	Pagado	Subejercicio
	1	2	3=(1+2)	4	5	6 = (3 - 4)
TRANSFERENCIAS AL RESTO DEL SECTOR PÚBLICO	\$0.00	\$0.00	\$0.00	\$0.00	\$0.00	\$0.00
SUBSIDIOS Y SUBVENCIONES	\$0.00	\$0.00	\$0.00	\$0.00	\$0.00	\$0.00
AYUDAS SOCIALES	\$0.00	\$0.00	\$0.00	\$0.00	\$0.00	\$0.00
PENSIONES Y JUBILACIONES	\$0.00	\$0.00	\$0.00	\$0.00	\$0.00	\$0.00
TRANSFERENCIAS A FIDEICOMISOS, MANDATOS Y OTROS ANÁLOGOS	\$0.00	\$0.00	\$0.00	\$0.00	\$0.00	\$0.00
TRANSFERENCIAS A LA SEGURIDAD SOCIAL	\$0.00	\$0.00	\$0.00	\$0.00	\$0.00	\$0.00
DONATIVOS	\$0.00	\$0.00	\$0.00	\$0.00	\$0.00	\$0.00
TRANSFERENCIAS AL EXTERIOR	\$0.00	\$0.00	\$0.00	\$0.00	\$0.00	\$0.00
BIENES MUEBLES, INMUEBLES E INTANGIBLES	\$0.00	\$0.00	\$0.00	\$0.00	\$0.00	\$0.00
MOBILIARIO Y EQUIPO DE ADMINISTRACIÓN	\$0.00	\$0.00	\$0.00	\$0.00	\$0.00	\$0.00
MOBILIARIO Y EQUIPO EDUCACIONAL Y RECREATIVO	\$0.00	\$0.00	\$0.00	\$0.00	\$0.00	\$0.00
EQUIPO E INSTRUMENTAL MÉDICO Y DE LABORATORIO	\$0.00	\$0.00	\$0.00	\$0.00	\$0.00	\$0.00
VEHÍCULOS Y EQUIPO DE TRANSPORTE	\$0.00	\$0.00	\$0.00	\$0.00	\$0.00	\$0.00
EQUIPO DE DEFENSA Y SEGURIDAD	\$0.00	\$0.00	\$0.00	\$0.00	\$0.00	\$0.00
MAQUINARIA, OTROS EQUIPOS Y HERRAMIENTAS	\$0.00	\$0.00	\$0.00	\$0.00	\$0.00	\$0.00
ACTIVOS BIOLÓGICOS	\$0.00	\$0.00	\$0.00	\$0.00	\$0.00	\$0.00
BIENES INMUEBLES	\$0.00	\$0.00	\$0.00	\$0.00	\$0.00	\$0.00
ACTIVOS INTANGIBLES	\$0.00	\$0.00	\$0.00	\$0.00	\$0.00	\$0.00
INVERSION PUBLICA	\$0.00	\$0.00	\$0.00	\$0.00	\$0.00	\$0.00
OBRA PÚBLICA EN BIENES DE DOMINIO PÚBLICO	\$0.00	\$0.00	\$0.00	\$0.00	\$0.00	\$0.00
OBRA PÚBLICA EN BIENES PROPIOS	\$0.00	\$0.00	\$0.00	\$0.00	\$0.00	\$0.00
PROYECTOS PRODUCTIVOS Y ACCIONES DE FOMENTO	\$0.00	\$0.00	\$0.00	\$0.00	\$0.00	\$0.00
INVERSIONES FINANCIERAS Y OTRAS PROVISIONES	\$0.00	\$0.00	\$0.00	\$0.00	\$0.00	\$0.00
INVERSIONES PARA EL FOMENTO DE ACTIVIDADES PRODUCTIVAS	\$0.00	\$0.00	\$0.00	\$0.00	\$0.00	\$0.00
ACCIONES Y PARTICIPACIONES DE CAPITAL	\$0.00	\$0.00	\$0.00	\$0.00	\$0.00	\$0.00
COMPRA DE TÍTULOS Y VALORES	\$0.00	\$0.00	\$0.00	\$0.00	\$0.00	\$0.00
CONCESIÓN DE PRÉSTAMOS	\$0.00	\$0.00	\$0.00	\$0.00	\$0.00	\$0.00
INVERSIONES EN FIDEICOMISOS, MANDATOS Y OTROS ANÁLOGOS	\$0.00	\$0.00	\$0.00	\$0.00	\$0.00	\$0.00
OTRAS INVERSIONES FINANCIERAS	\$0.00	\$0.00	\$0.00	\$0.00	\$0.00	\$0.00
PROVISIONES PARA CONTINGENCIAS Y OTRAS EROGACIONES ESPECIALES	\$0.00	\$0.00	\$0.00	\$0.00	\$0.00	\$0.00
PARTICIPACIONES Y APORTACIONES	\$0.00	\$0.00	\$0.00	\$0.00	\$0.00	\$0.00
PARTICIPACIONES	\$0.00	\$0.00	\$0.00	\$0.00	\$0.00	\$0.00
APORTACIONES	\$0.00	\$0.00	\$0.00	\$0.00	\$0.00	\$0.00
CONVENIOS	\$0.00	\$0.00	\$0.00	\$0.00	\$0.00	\$0.00
DEUDA PUBLICA	\$0.00	\$0.00	\$0.00	\$0.00	\$0.00	\$0.00
AMORTIZACIÓN DE LA DEUDA PÚBLICA	\$0.00	\$0.00	\$0.00	\$0.00	\$0.00	\$0.00



UNIVERSIDAD TECNOLÓGICA METROPOLITANA DE AGUASCALIENTES AGUASCALIENTES

Estado Analítico del Ejercicio del Presupuesto de Egresos

Clasificación por Objeto del Gasto (Capítulo y Concepto)

Del 01/ene./2021 Al 30/jun./2021

Fecha y 14/jul./2021

hora de Impresión 03:12 p. m.

Usu: Cont2

Rep: rptEstadoPresupuestoEgresos_CP_CTO

Concepto	Egresos					
	Aprobado	Ampliaciones / (Reducciones)	Modificado	Devengado	Pagado	Subejercicio
	1	2	3=(1+2)	4	5	6 = (3 - 4)
INTERESES DE LA DEUDA PÚBLICA	\$0.00	\$0.00	\$0.00	\$0.00	\$0.00	\$0.00
COMISIONES DE LA DEUDA PÚBLICA	\$0.00	\$0.00	\$0.00	\$0.00	\$0.00	\$0.00
GASTO DE LA DEUDA PÚBLICA	\$0.00	\$0.00	\$0.00	\$0.00	\$0.00	\$0.00
COSTOS POR COBERTURAS	\$0.00	\$0.00	\$0.00	\$0.00	\$0.00	\$0.00
APOYOS FINANCIEROS	\$0.00	\$0.00	\$0.00	\$0.00	\$0.00	\$0.00
ADEUDOS DE EJERCICIOS FISCALES ANTERIORES (ADEFAS)	\$0.00	\$0.00	\$0.00	\$0.00	\$0.00	\$0.00
Total del Gasto	\$18,212,948.00	\$0.00	\$18,212,948.00	\$7,840,004.15	\$7,744,329.28	\$10,372,943.85



UNIVERSIDAD TECNOLÓGICA METROPOLITANA DE AGUASCALIENTES
AGUASCALIENTES

Estado Analítico del Activo

Del 01/ene./2021 al 30/jun./2021

(Cifras en miles de pesos)

Fecha y 07/jul./2021

hora de Impresión 04:09 p. m.

Usu: Cont2

Rep: rptEstadoAnaliticoDeActivosYPasivosM_R

Concepto	Saldo Inicial 1	Cargos del periodo 2	Abonos del periodo 3	Saldo Final 4(1+2-3)	Variación del Periodo (4-1)
ACTIVO	84,143.7	18,665.2	17,708.0	85,101.0	957.2
ACTIVO CIRCULANTE	590.9	18,665.2	17,708.0	1,548.2	957.2
EFFECTIVO Y EQUIVALENTES	469.2	9,426.2	8,495.0	1,400.3	931.1
DERECHOS A RECIBIR EFECTIVO O EQUIVALENTES	7.5	9,239.0	9,212.9	33.6	26.1
OTROS ACTIVOS CIRCULANTES	114.2	0.0	0.0	114.2	0.0
ACTIVO NO CIRCULANTE	83,552.7	0.0	0.0	83,552.7	0.0
BIENES INMUEBLES, INFRAESTRUCTURA Y CONSTRUCCIONES EN PROCESO	79,515.6	0.0	0.0	79,515.6	0.0
BIENES MUEBLES	6,103.2	0.0	0.0	6,103.2	0.0
DEPRECIACIÓN, DETERIORO Y AMORTIZACIÓN ACUMULADA DE BIENES	-2,066.1	0.0	0.0	-2,066.1	0.0

"Bajo protesta de decir verdad declaramos que los Estados Financieros y sus notas, son razonablemente correctos y son responsabilidad del emisor".

CP. MARIA ADRIANA MUÑOZ PADILLA
JEFE DE ADMINISTRACIÓN Y FINANZAS

DR. JORGE A. GUILLEN MUÑOZ
RECTOR



UNIVERSIDAD TECNOLÓGICA METROPOLITANA DE AGUASCALIENTES AGUASCALIENTES

Estado Analítico del Ejercicio del Presupuesto de Egresos

Clasificación por Objeto del Gasto (Capítulo y Concepto)

Del 01/ene./2021 Al 30/jun./2021

Fecha y 07/jul./2021

hora de Impresión 04:16 p. m.

Usr: Cont2

Rep: rptEstadoPresupuestoEgresos_CP_CTO

Concepto	Egresos					
	Aprobado	Ampliaciones / (Reducciones)	Modificado	Devengado	Pagado	Subejercicio
	1	2	3=(1+2)	4	5	6 = (3 - 4)
SERVICIOS PERSONALES	\$14,177,548.00	\$17,926.60	\$14,195,474.60	\$5,866,250.07	\$5,818,647.38	\$8,329,224.53
REMUNERACIONES AL PERSONAL DE CARÁCTER PERMANENTE	\$4,276,800.00	\$317,977.53	\$4,594,777.53	\$2,359,411.63	\$2,359,411.63	\$2,235,365.90
REMUNERACIONES AL PERSONAL DE CARÁCTER TRANSITORIO	\$5,000,000.00	\$329,374.02	\$5,329,374.02	\$2,544,978.25	\$2,544,978.25	\$2,784,395.77
REMUNERACIONES ADICIONALES Y ESPECIALES	\$2,843,048.00	-\$622,627.99	\$2,220,420.01	\$220,955.06	\$220,955.06	\$1,999,464.95
SEGURIDAD SOCIAL	\$2,017,700.00	-\$47,047.22	\$1,970,652.78	\$705,200.80	\$657,598.11	\$1,265,451.98
OTRAS PRESTACIONES SOCIALES Y ECONÓMICAS	\$0.00	\$42,015.86	\$42,015.86	\$35,704.33	\$35,704.33	\$6,311.53
PAGO DE ESTÍMULOS A SERVIDORES PÚBLICOS	\$40,000.00	-\$1,765.60	\$38,234.40	\$0.00	\$0.00	\$38,234.40
MATERIALES Y SUMINISTROS	\$1,014,800.00	-\$104,810.52	\$909,989.48	\$458,364.76	\$458,364.76	\$451,624.72
MATERIALES DE ADMINISTRACIÓN, EMISIÓN DE DOCUMENTOS Y ARTÍCULOS OFICIALES	\$555,500.00	-\$157,895.09	\$397,604.91	\$164,439.02	\$164,439.02	\$233,165.89
ALIMENTOS Y UTENSILIOS	\$44,900.00	\$60,734.78	\$105,634.78	\$93,072.23	\$93,072.23	\$12,562.55
MATERIAS PRIMAS Y MATERIALES DE PRODUCCIÓN Y COMERCIALIZACIÓN	\$34,800.00	\$71,495.08	\$106,295.08	\$106,295.08	\$106,295.08	\$0.00
MATERIALES Y ARTÍCULOS DE CONSTRUCCIÓN Y DE REPARACIÓN	\$62,400.00	\$0.00	\$62,400.00	\$12,784.83	\$12,784.83	\$49,615.17
PRODUCTOS QUÍMICOS, FARMACÉUTICOS Y DE LABORATORIO	\$28,800.00	\$2,506.00	\$31,306.00	\$4,779.44	\$4,779.44	\$26,526.56
COMBUSTIBLES, LUBRICANTES Y ADITIVOS	\$80,800.00	\$0.00	\$80,800.00	\$36,081.05	\$36,081.05	\$44,718.95
VESTUARIO, BLANCOS, PRENDAS DE PROTECCIÓN Y ARTÍCULOS DEPORTIVOS	\$50,400.00	\$9,808.29	\$60,208.29	\$27,109.68	\$27,109.68	\$33,098.61
HERRAMIENTAS, REFACCIONES Y ACCESORIOS MENORES	\$157,200.00	-\$91,459.58	\$65,740.42	\$13,803.43	\$13,803.43	\$51,936.99
SERVICIOS GENERALES	\$3,020,600.00	\$86,883.92	\$3,107,483.92	\$1,515,389.32	\$1,467,317.14	\$1,592,094.60
SERVICIOS BÁSICOS	\$331,200.00	\$22,292.90	\$353,492.90	\$92,523.41	\$92,523.41	\$260,969.49
SERVICIOS DE ARRENDAMIENTO	\$79,200.00	\$99,926.00	\$179,126.00	\$138,437.77	\$138,437.77	\$40,688.23


CP. MARÍA ADRIANA MUÑOZ PADILLA
JEFE DE ADMINISTRACIÓN Y FINANZAS


DR. JORGE A. GUILLEN MUÑOZ
RECTOR



UNIVERSIDAD TECNOLÓGICA METROPOLITANA DE AGUASCALIENTES AGUASCALIENTES

Estado Analítico del Ejercicio del Presupuesto de Egresos Clasificación por Objeto del Gasto (Capítulo y Concepto)

Usr: Cont2

Rep: rptEstadoPresupuestoEgresos_CP_CTO

Fecha y 07/jul./2021

hora de Impresión 04:16 p. m.

Del 01/ene./2021 Al 30/jun./2021

Concepto	Egresos					
	Aprobado	Ampliaciones / (Reducciones)	Modificado	Devengado	Pagado	Subejercicio
	1	2	3=(1+2)	4	5	6 = (3 - 4)
SERVICIOS PROFESIONALES, CIENTÍFICOS, TÉCNICOS Y OTROS SERVICIOS	\$871,600.00	\$55,636.27	\$927,236.27	\$493,569.69	\$485,224.46	\$433,666.58
SERVICIOS FINANCIEROS, BANCARIOS Y COMERCIALES	\$335,000.00	\$22,957.59	\$357,957.59	\$209,645.68	\$209,645.68	\$148,311.91
SERVICIOS DE INSTALACIÓN, REPARACIÓN, MANTENIMIENTO Y CONSERVACIÓN	\$630,000.00	\$16,320.19	\$646,320.19	\$300,940.89	\$288,282.53	\$345,379.30
SERVICIOS DE COMUNICACIÓN SOCIAL Y PUBLICIDAD	\$120,000.00	\$22,182.02	\$142,182.02	\$128,255.42	\$121,675.42	\$13,926.60
SERVICIOS DE TRASLADO Y VIÁTICOS	\$64,800.00	-\$12,598.61	\$52,201.39	\$18,801.19	\$18,801.19	\$33,400.20
SERVICIOS OFICIALES	\$9,600.00	\$12,303.40	\$21,903.40	\$12,179.40	\$12,179.40	\$9,724.00
OTROS SERVICIOS GENERALES	\$579,200.00	-\$152,135.84	\$427,064.16	\$121,035.87	\$100,547.28	\$306,028.29
Total del Gasto	\$18,212,948.00	\$0.00	\$18,212,948.00	\$7,840,004.15	\$7,744,329.28	\$10,372,943.85

CP. MARÍA ADRIANA MUÑOZ PADILLA
JEFE DE ADMINISTRACIÓN Y FINANZAS

DR. JORGE A. GUILLÉN MUÑOZ
RECTOR



UNIVERSIDAD TECNOLÓGICA METROPOLITANA DE
AGUASCALIENTES

Estado de Actividades

Del 01/ene./2021 al 30/jun./2021

(Cifras en miles de pesos)

Usu: Cont2

Rep: rptEstadoActividadesM


Fecha y hora de Impresión | 07/jul./2021
03:44 p. m.

	<u>2021</u>	<u>2020</u>
INGRESOS Y OTROS BENEFICIOS		
INGRESOS DE GESTIÓN		
INGRESOS POR VENTA DE BIENES Y PRESTACIÓN DE SERVICIOS	2,096.5	1,008.5
PARTICIPACIONES, APORTACIONES, CONVENIOS, INCENTIVOS DERIVADOS DE LA COLABORACIÓN FISCAL, FONDOS DISTINTOS DE APORTACIONES, TRANSFERENCIAS, ASIGNACIONES, SUBSIDIOS Y SUBVENCIONES, Y PENSIONES Y JUBILACIONES	6,937.9	7,205.9
TRANSFERENCIAS, ASIGNACIONES, SUBSIDIOS Y SUBVENCIONES, Y PENSIONES Y JUBILACIONES	6,937.9	7,205.9
OTROS INGRESOS Y BENEFICIOS	7.6	1.2
INGRESOS FINANCIEROS	0.1	1.2
OTROS INGRESOS Y BENEFICIOS VARIOS	7.5	0.0
Total de Ingresos y Otros Beneficios	9,042.1	8,215.7
GASTOS Y OTRAS PÉRDIDAS		
GASTOS DE FUNCIONAMIENTO	7,836.9	5,913.2
SERVICIOS PERSONALES	5,866.2	4,866.1
MATERIALES Y SUMINISTROS	458.3	254.7
SERVICIOS GENERALES	1,512.3	792.2
Total de Gastos y otras Pérdidas	7,836.9	5,913.2
Resultado del Ejercicio (Ahorro/Desahorro)	1,205.2	2,302.5

"Bajo protesta de decir verdad declaramos que los Estados Financieros y sus notas, son razonablemente correctos y son responsabilidad del emisor".



CP. MARIA ADRIANA MUÑOZ PADILLA
JEFE DE ADMINISTRACIÓN Y FINANZAS



DR. JORGE A. GUILLEN MUNOZ
RECTOR



**UNIVERSIDAD TECNOLÓGICA METROPOLITANA DE
AGUASCALIENTES**

Estado de Cambios en la Situación Financiera

Del 01/ene./2021 Al 30/jun./2021

Usr: Cont2

Rep: rptEstadoCambiosSituaciónFinanciera

Fecha y
hora de Impresión

07/jul./2021
04:08 p. m.

<u>Origen</u>	<u>Aplicación</u>
ACTIVO	\$957,278.53
<u>ACTIVO CIRCULANTE</u>	
EFFECTIVO Y EQUIVALENTES	<u>\$957,278.53</u>
DERECHOS A RECIBIR EFFECTIVO O EQUIVALENTES	\$931,155.18
OTROS ACTIVOS CIRCULANTES	\$26,123.35
<u>ACTIVO NO CIRCULANTE</u>	
BIENES INMUEBLES, INFRAESTRUCTURA Y CONSTRUCCIONES EN PROCESO	
BIENES MUEBLES	
DEPRECIACIÓN, DETERIORO Y AMORTIZACIÓN ACUMULADA DE BIENES	
	\$247,974.32
PASIVO	
<u>PASIVO CIRCULANTE</u>	
CUENTAS POR PAGAR A CORTO PLAZO	<u>\$247,974.32</u>
<u>PASIVO NO CIRCULANTE</u>	
	\$1,205,252.85
HACIENDA PÚBLICA/ PATRIMONIO	
<u>HACIENDA PÚBLICA/PATRIMONIO CONTRIBUIDO</u>	
<u>HACIENDA PÚBLICA/PATRIMONIO GENERADO</u>	<u>\$2,319,080.98</u>
RESULTADOS DEL EJERCICIO (AHORRO/ DESAHORRO)	\$4,546,737.24
RESULTADOS DE EJERCICIOS ANTERIORES	\$2,227,656.26
RECTIFICACIONES DE RESULTADOS DE EJERCICIOS ANTERIORES	
<u>EXCESO O INSUFICIENCIA EN LA ACTUALIZACIÓN DE LA HACIENDA PÚBLICA/ PATRIMONIO</u>	

"Bajo protesta de decir verdad declaramos que los Estados Financieros y sus notas, son razonablemente correctos y son responsabilidad del emisor".



CP. MARIA ADRIANA MUNOZ PADILLA
JEFE DE ADMINISTRACIÓN Y FINANZAS



DR. JORGE A. GUILLEN MUNOZ
RECTOR



UNIVERSIDAD TECNOLÓGICA METROPOLITANA DE AGUASCALIENTES

Estado de Origen y Aplicación de Recursos Del 01/ene./2021 al 30/jun./2021

Usr: Cont2
Rep: rptEstadoOrigenAplicacion

Fecha y hora de Impresión 14/jul./2021
03:05 p. m.

ORIGEN DE LOS RECURSOS

INGRESOS POR VENTA DE BIENES Y PRESTACIÓN DE SERVICIOS	\$2,096,569.91
TRANSFERENCIAS, ASIGNACIONES, SUBSIDIOS Y SUBVENCIONES	\$6,937,952.29
INGRESOS FINANCIEROS	\$156.14
OTROS INGRESOS Y BENEFICIOS VARIOS	\$7,500.00
Disminuciones del Activo	\$11,279,045.62
Incrementos del Pasivo	\$9,181,024.87
Incrementos del Patrimonio	\$82,552,316.28
TOTAL ORIGEN	\$112,054,565.11

APLICACIÓN DE LOS RECURSOS

SERVICIOS PERSONALES	\$5,866,250.07
MATERIALES Y SUMINISTROS	\$458,364.76
SERVICIOS GENERALES	\$1,512,310.66
Incrementos del Activo	\$94,979,668.96
Disminuciones del Pasivo	\$8,951,419.64
Disminuciones del Patrimonio	-\$1,113,828.13
EXISTENCIA EN EFECTIVO Y EQUIVALENTES AL	\$1,400,379.15
TOTAL APLICACIÓN	\$112,054,565.11



UNIVERSIDAD TECNOLÓGICA METROPOLITANA DE AGUASCALIENTES

Estado de Origen y Aplicación de Recursos Del 01/ene./2021 al 30/jun./2021

Usr: Cont2
Rep: rptEstadoOrigenAplicacion

Fecha y hora de Impresión 14/jul./2021
03:05 p. m.

ORIGEN DE LOS RECURSOS

INGRESOS POR VENTA DE BIENES Y PRESTACIÓN DE SERVICIOS	\$2,096,569.91
TRANSFERENCIAS, ASIGNACIONES, SUBSIDIOS Y SUBVENCIONES	\$6,937,952.29
INGRESOS FINANCIEROS	\$156.14
OTROS INGRESOS Y BENEFICIOS VARIOS	\$7,500.00
Disminuciones del Activo	\$11,279,045.62
Incrementos del Pasivo	\$9,181,024.87
Incrementos del Patrimonio	\$82,552,316.28
TOTAL ORIGEN	\$112,054,565.11

APLICACIÓN DE LOS RECURSOS

SERVICIOS PERSONALES	\$5,866,250.07
MATERIALES Y SUMINISTROS	\$458,364.76
SERVICIOS GENERALES	\$1,512,310.66
Incrementos del Activo	\$94,979,668.96
Disminuciones del Pasivo	\$8,951,419.64
Disminuciones del Patrimonio	-\$1,113,828.13
EXISTENCIA EN EFECTIVO Y EQUIVALENTES AL	\$1,400,379.15
TOTAL APLICACIÓN	\$112,054,565.11



**UNIVERSIDAD TECNOLÓGICA METROPOLITANA DE AGUASCALIENTES
AGUASCALIENTES**

Estado de Situación Financiera

Ai 30/jun./2021

(Cifras en miles de pesos)

Fecha y | 07/jul./2021

hora de Impresión | 03:43 p. m.

Usr: Cont2

Rep: rptEstadoSituacionFinancieraM

ACTIVO		2021	2020	PASIVO		2021	2020
<u>ACTIVO CIRCULANTE</u>		1,548.2	590.9	<u>PASIVO CIRCULANTE</u>		229.6	477.5
EFFECTIVO Y EQUIVALENTES		1,400.3	469.2	CUENTAS POR PAGAR A CORTO PLAZO		229.6	477.5
DERECHOS A RECIBIR EFECTIVO O EQUIVALENTES		33.6	7.5	Total de Pasivos Circulantes		229.6	477.5
OTROS ACTIVOS CIRCULANTES		114.2	114.2	<u>PASIVO NO CIRCULANTE</u>		0.0	0.0
Total de Activos Circulantes		1,548.2	590.9	Total del Pasivo		229.6	477.5
<u>ACTIVO NO CIRCULANTE</u>		83,552.7	83,552.7	HACIENDA PÚBLICA/ PATRIMONIO			
BIENES INMUEBLES, INFRAESTRUCTURA Y CONSTRUCCIONES EN PROCESO		79,515.6	79,515.6	<u>HACIENDA PÚBLICA/PATRIMONIO CONTRIBUIDO</u>		0.0	0.0
BIENES MUEBLES		6,103.2	6,103.2	<u>HACIENDA PÚBLICA /PATRIMONIO GENERAL</u>		84,871.3	82,552.3
DEPRECIACIÓN, DETERIORO Y AMORTIZACIÓN ACUMULADA DE BIENES		-2,066.1	-2,066.1	RESULTADOS DEL EJERCICIO (AHORRO/ DESAHORRO)		2,319.0	-2,227.6
Total de Activos No Circulantes		83,552.7	83,552.7	RESULTADOS DE EJERCICIOS ANTERIORES		83,420.7	85,648.3
Total del Activo		85,101.0	84,143.7	RECTIFICACIONES DE RESULTADOS DE EJERCICIOS ANTERIORES		-868.4	-868.4
				<u>EXCESO O INSUFICIENCIA EN LA ACTUALIZACIÓN DE LA HACIENDA PÚBLICA/ PATRIMONIO</u>		0.0	0.0
				Total Hacienda Pública/Patrimonio		84,871.3	83,666.1
				Total del Pasivo y Hacienda Pública/Patrimonio		85,101.0	84,143.7

"Bajo protesta de decir verdad declaramos que los Estados Financieros y sus notas, son razonablemente correctos y son responsabilidad del emisor".

CP. MARIA ADRIANA MUÑOZ PADILLA
JEFE DE ADMINISTRACIÓN Y FINANZAS

DR. JORGE A. GUILLEN MUÑOZ
RECTOR