

Enero - Diciembre 2021.

DESTINO DE LOS RECURSOS FEDERALES QUE RECIBEN LAS UNIVERSIDADES TECNOLÓGICAS Y POLITÉCNICAS.  
 En términos del artículo 56, fracción I del Decreto de Presupuesto de Egresos de la Federación para el Ejercicio Fiscal 2021.  
 Programas y cumplimiento de metas.  
 La información presentada es acumulada al periodo que se reporta.

**Fracción I**

UNIVERSIDAD TECNOLÓGICA DEL NORTE DE AGUASCALIENTES	SUBSIDIOS FEDERALES PARA ORGANISMOS DESCENTRALIZADOS ESTATALES U066	RECURSOS	PRIMER TRIMESTRE DEL 2021			SEGUNDO TRIMESTRE DEL 2021			TERCER TRIMESTRE 2021			CUARTO TRIMESTRE DEL 2021		
			LOS PROGRAMAS A LOS QUE SE DESTINAN LOS RECURSOS FEDERALES (MILES DE PESOS)			LOS PROGRAMAS A LOS QUE SE DESTINAN LOS RECURSOS FEDERALES (MILES DE PESOS)			LOS PROGRAMAS A LOS QUE SE DESTINAN LOS RECURSOS FEDERALES (MILES DE PESOS)			LOS PROGRAMAS A LOS QUE SE DESTINAN LOS RECURSOS FEDERALES (MILES DE PESOS)		
			Enero	Febrero	Marzo	Abril	Mayo	Junio	Julio	Agosto	Septiembre	Octubre	Noviembre	Diciembre
	Acumulado	0.00	3 120 777.00	6 241 554.00	9 362 331.00	12 483 108.00	15 603 895.00	15 603 895.00	15 603 895.00	15 603 895.00	15 603 895.00	15 603 895.00	15 603 895.00	
	Mensual	0.00	3 120 777.00	3 120 777.00	3 120 777.00	3 120 777.00	3 120 777.00	0.00	0.00	0.00	0.00	0.00		
SUMA DEL MES			0.00	3 120 777.00	3 120 777.00	3 120 777.00	3 120 777.00	3 120 777.00	0.00	0.00	0.00	0.00		
SUMAS ACUMULADAS			0.00	3 120 777.00	6 241 554.00	9 362 331.00	12 483 108.00	15 603 895.00	15 603 895.00	15 603 895.00	15 603 895.00	15 603 895.00		
ACUMULADO DEL TRIMESTRE				6 241 554.00	9 362 331.00	12 483 108.00	15 603 895.00	15 603 895.00	15 603 895.00	15 603 895.00	15 603 895.00	15 603 895.00		

M.E.F. MARÍA ANABELICA MARTINEZ DIAZ  
 DIRECTORA

L.R.I. RENEITA INEZ RODRIGUEZ BELTRAN  
 DIRECTORA DE ADMINISTRACION Y FINANZAS

DESTINO DE LOS RECURSOS FEDERALES QUE RECIBEN LAS UNIVERSIDADES TECNOLÓGICAS Y POLITÉCNICAS

En términos del artículo 36, fracción II, del Decreto de Presupuesto de Egresos de la Federación para el Ejercicio Fiscal 2021.

El caso de nómina del personal directivo, administrativo, técnico y manual (AMV) y docente, identificando las distintas categorías y los tabuladores de remuneraciones por puesto, responsabilidad laboral y su lugar de ubicación.

Cifras acumuladas desde enero al periodo que se reporta (PESES).

Abril-Junio 2021

**Fración II**

UNIVERSIDAD TECNOLÓGICA DEL NORTE DE AGUASCALIENTES	Categoría	Estructura de la Plantilla						Responsabilidad Laboral	Ubicación	Costo total de la Plantilla (Pesos)					
		Tipo de personal								Costo unitario bruto (pesos)					
		Abril	Mayo	Junio	Abril	Mayo	Junio			Abril	Mayo	Junio	Abril	Mayo	Junio
RECTOR	NO DOCENTE	136,992.62	118,536.14	114,949.69	1	1	1	1	136,992.62	118,536.14	114,949.69	711,536.33			
SECRETARIO ACADÉMICO	NO DOCENTE	78,843.07	71,178.70	68,909.23	0	0	0	0	78,843.07	71,178.70	68,909.23	410,170.42			
SECRETARIO DE VINCULACIÓN	NO DOCENTE	0.00	0.00	0.00	0	0	0	0	0.00	0.00	0.00	0.00			
ABOGADO GENERAL	NO DOCENTE	0.00	0.00	0.00	0	0	0	0	0.00	0.00	0.00	0.00			
CONTRALOR INTERNO	NO DOCENTE	70,369.84	62,910.89	60,888.41	1	1	1	1	70,369.84	62,910.89	60,888.41	374,380.71			
DIRECTOR DE ÁREA	NO DOCENTE	70,358.51	62,624.47	60,788.57	4	4	4	4	422,151.06	375,686.82	364,731.42	2,270,408.17			
SUBDIRECTOR DE ÁREA	NO DOCENTE	49,333.85	45,037.60	43,400.10	6	6	6	6	197,333.40	180,150.40	173,600.40	1,061,717.60			
JEFE DE DEPARTAMENTO	NO DOCENTE	39,042.99	36,157.27	35,595.91	15	14	14	14	585,644.85	506,201.78	498,342.74	2,584,185.23			
PROFESOR TITULAR "A"	DOCENTE	0.00	0.00	0.00	0	0	0	0	0.00	0.00	0.00	0.00			
PROFESOR TITULAR "B"	DOCENTE	0.00	0.00	0.00	0	0	0	0	0.00	0.00	0.00	0.00			
PROFESOR TITULAR "C"	DOCENTE	0.00	0.00	0.00	0	0	0	0	0.00	0.00	0.00	0.00			
PROFESOR ASOCIADO "A"	DOCENTE	25,936.03	20,200.04	21,254.17	9	13	13	13	233,424.27	263,900.52	276,304.21	1,332,075.13			
PROFESOR ASOCIADO "B"	DOCENTE	27,626.42	24,439.34	24,001.74	20	19	19	19	543,308.40	464,347.46	456,493.06	2,719,472.76			
PROFESOR ASOCIADO "C"	DOCENTE	32,524.96	26,420.71	26,245.20	22	22	22	22	715,549.12	581,285.62	577,394.40	3,562,003.72			
PROFESOR DE ASIGNATURA "A" (H/9/M)	DOCENTE	11,674.97	6,682.25	6,684.89	125	102	99	99	1,459,370.75	681,589.50	661,804.02	6,149,333.77			
TÉCNICO ACADÉMICO "A"	DOCENTE	22,141.10	18,374.55	17,363.91	1	1	1	1	22,141.10	18,374.55	17,363.91	111,211.34			
TÉCNICO ACADÉMICO "B"	DOCENTE	0.00	0.00	0.00	0	0	0	0	0.00	0.00	0.00	0.00			
TÉCNICO ACADÉMICO "C"	DOCENTE	26,530.03	21,817.63	20,722.30	1	1	1	1	26,530.03	21,817.63	20,722.30	132,597.30			
COORDINADOR	ADMINISTRATIVO	22,351.58	19,597.60	19,984.06	6	6	6	6	134,105.48	117,585.60	119,724.38	713,433.76			
INVESTIGADOR ESPECIALIZADO	ADMINISTRATIVO	0.00	0.00	0.00	0	0	0	0	0.00	0.00	0.00	0.00			
INGENIERO EN SISTEMAS	ADMINISTRATIVO	14,741.47	16,212.83	15,710.09	2	2	2	2	29,482.94	32,639.66	31,429.18	195,327.44			
ABOGADO	ADMINISTRATIVO	0.00	0.00	0.00	0	0	0	0	0.00	0.00	0.00	0.00			
JEFE DE OFICINA	ADMINISTRATIVO	17,340.51	14,791.78	16,816.81	7	7	7	7	121,383.57	103,542.46	117,717.67	660,265.83			
TÉCNICO BIBLIOTECARIO	ADMINISTRATIVO	0.00	0.00	0.00	0	0	0	0	0.00	0.00	0.00	0.00			
TÉCNICO EN CONTABILIDAD	ADMINISTRATIVO	18,398.25	16,063.94	20,195.30	2	2	2	2	36,796.50	32,127.88	40,390.60	202,497.67			
ANALISTA ADMINISTRATIVO	ADMINISTRATIVO	12,841.44	11,099.48	13,636.96	5	5	5	5	64,207.18	55,497.46	68,184.80	373,418.11			
ENERGIERA	ADMINISTRATIVO	0.00	0.00	0.00	0	0	0	0	0.00	0.00	0.00	0.00			
TÉCNICO ESPECIALIZADO EN ELECTRÓNICA	ADMINISTRATIVO	0.00	0.00	0.00	0	0	0	0	0.00	0.00	0.00	0.00			
TÉCNICO ESPECIALIZADO EN MANTENIMIENTO	ADMINISTRATIVO	17,970.70	15,039.65	14,171.49	1	1	1	1	17,970.70	15,039.65	14,171.49	91,159.05			
CHOFER DEL RECTOR	ADMINISTRATIVO	15,327.41	12,760.87	14,317.35	1	1	1	1	15,327.41	12,760.87	14,317.35	85,563.50			
JEFE DE SERVICIOS DE MANTENIMIENTO	ADMINISTRATIVO	0.00	0.00	0.00	0	0	0	0	0.00	0.00	0.00	0.00			
PROFESOR ADMINISTRATIVO	ADMINISTRATIVO	13,770.72	12,894.80	12,759.76	1	1	1	1	13,770.72	12,894.80	12,759.76	77,416.96			
ASISTENTE DE SERVICIOS Y MANTENIMIENTO	ADMINISTRATIVO	0.00	0.00	0.00	0	0	0	0	0.00	0.00	0.00	0.00			
SECRETARÍA DEL RECTOR	ADMINISTRATIVO	11,391.73	10,191.76	16,301.56	3	3	3	3	34,175.19	30,575.28	48,904.68	208,094.76			
SECRETARÍA DE SUBDIRECTOR DE ÁREA	ADMINISTRATIVO	0.00	0.00	0.00	0	0	0	0	0.00	0.00	0.00	0.00			
SECRETARÍA DE JEFE DE DEPARTAMENTO	ADMINISTRATIVO	9,668.38	9,217.19	8,776.56	2	2	2	2	19,336.66	18,434.38	17,583.12	116,019.38			
PERSONAL ADMINISTRATIVO ESPECIAL	ADMINISTRATIVO	7,977.15	8,611.65	13,011.45	5	5	5	5	438,743.20	473,640.81	767,675.79	2,936,286.59			
TITULAR DE LA UNIDAD SUBSTANCIAL	ADMINISTRATIVO	23,249.62	23,206.33	22,253.39	1	1	1	1	23,249.62	23,206.33	22,253.39	140,531.09			
TITULAR DE LA UNIDAD INVESTIGADORA DEL ÓRGANO	ADMINISTRATIVO	29,072.38	23,206.33	21,071.79	1	1	1	1	29,072.38	23,206.33	21,071.79	137,798.94			

SUBA DEL MES	5,477,286.07	4,297,201.47	4,587,188.78
ACREDITADO DEL EJERCICIO			
SUBA ACREDITADA AL MES DE JUNIO	14,361,676.32		27,718,099.35

M. E. F. HERRERA ANGÉLICA MARTÍNEZ GÓMEZ  
RECTOR

J. M. I. HERRERA HERRERA ROSA GÓMEZ BELTRÁN  
DIRECTOR DE ADMINISTRACIÓN Y FINANZAS

DESTINO DE LOS RECURSOS FEDERALES QUE RECIBEN LAS UNIVERSIDADES TECNOLÓGICAS Y POLITÉCNICAS  
 En términos del artículo 36, fracción III, del Decreto de Presupuesto de Egresos de la Federación para el Ejercicio Fiscal 2021  
 Desglose del gasto corriente destinado a su operación  
 Cifras acumuladas desde enero al periodo que se reporta (PESOS)  
 Abril-Junio 2021

**Fracción III**

SUBSIDIOS FEDERALES PARA ORGANISMOS DESCENTRALIZADOS ESTATALES 0006	Gasto Corriente de Operación						Total acumulado materiales y servicios-Servicios Generales		
	Materiales y Suministros			Servicios Generales					
	Abril	Mayo	Junio	Abril	Mayo	Junio	Enero-Abril	Enero-Mayo	Enero-Junio
SUMA DEL MES	-	-	-	46,766.08	59,941.97	40,320.58	135,878.65	194,820.62	235,141.20
SUMAS ACUMULADAS	-	-	-	46,766.08	105,708.05	146,028.63	46,766.08	105,708.05	146,028.63
ACUMULADO DEL TRIMESTRE	-	-	-	46,766.08	105,708.05	146,028.63	46,766.08	105,708.05	146,028.63

M.E.F. MARIA ANGÉLICA MARTÍNEZ DÍAZ  
 RECTORA

L.R. J. REBECA INÉS RODRÍGUEZ BELTRÁN  
 DIRECTORA DE ADMINISTRACIÓN Y FINANZAS

Nota: Favor de respetar la estructura de las columnas y fórmulas establecidas en el formato.  
 Los datos son acumulativos.

**DESTINO DE LOS RECURSOS FEDERALES QUE RECIBEN LAS UNIVERSIDADES TECNOLÓGICAS Y POLITÉCNICAS**

**En términos del artículo 36, fracción IV, del Decreto de Presupuesto de Egresos de la Federación para el Ejercicio Fiscal 2021**  
**Estados Financieros**


**Fracción IV**

**Trimestre:**

1. Estado de posición financiera
2. Estado de Actividades
3. Estado de Origen y aplicación de recursos públicos Federales
4. Estado de cambios de la situación financiera
5. Estado Analítico del Activo
6. Estado analítico del pasivo
7. Avance financiero

  
\_\_\_\_\_  
M.E.F. MARÍA-ANGÉLICA MARTÍNEZ DÍAZ

RECTORA

  
\_\_\_\_\_  
L.R.I. REBECA INÉS RODRÍGUEZ BELTRÁN

DIRECTORA DE ADMINISTRACIÓN Y FINANZAS



# UNIVERSIDAD TECNOLÓGICA DEL NORTE DE AGUASCALIENTES

## AGUASCALIENTES

### Estado de Situación Financiera

Al 30/jun./2021

	2021	2020	2021	2020
<b>ACTIVO</b>			<b>PASIVO</b>	
<b>ACTIVO CIRCULANTE</b>	<b>\$31,741,257.61</b>	<b>\$25,112,802.67</b>	<b>PASIVO CIRCULANTE</b>	<b>\$1,785,733.97</b>
EFFECTIVO Y EQUIVALENTES	\$30,137,337.70	\$23,569,596.28	CUENTAS POR PAGAR A CORTO PLAZO	\$1,596,074.36
DERECHOS A RECIBIR EFFECTIVO O EQUIVALENTES	\$1,603,919.91	\$1,543,204.39	DOCUMENTOS POR PAGAR A CORTO PLAZO	\$0.00
DERECHOS A RECIBIR BIENES O SERVICIOS	\$0.00	\$0.00	PORCIÓN A CORTO PLAZO DE LA DEUDA PÚBLICA A L	\$0.00
INVENTARIOS	\$0.00	\$0.00	TÍTULOS Y VALORES A CORTO PLAZO	\$0.00
ALMACENES	\$0.00	\$0.00	PASIVOS DIFERIDOS A CORTO PLAZO	\$87,299.64
ESTIMACIÓN POR PÉRDIDA O DETERIORO DE ACTIVO:	\$0.00	\$0.00	FONDOS Y BIENES DE TERCEROS EN GARANTÍA Y/O F	\$0.00
OTROS ACTIVOS CIRCULANTES	\$0.00	\$0.00	PROVISIONES A CORTO PLAZO	\$0.00
<b>Total de Activos Circulantes</b>	<b>\$31,741,257.61</b>	<b>\$25,112,802.67</b>	OTROS PASIVOS A CORTO PLAZO	\$0.00
<b>ACTIVO NO CIRCULANTE</b>	<b>\$125,523,200.63</b>	<b>\$125,315,841.26</b>	<b>Total de Pasivos Circulantes</b>	<b>\$4,785,733.97</b>
INVERSIONES FINANCIERAS A LARGO PLAZO	\$0.00	\$0.00	<b>PASIVO NO CIRCULANTE</b>	<b>\$12,969,310.01</b>
DERECHOS A RECIBIR EFFECTIVO O EQUIVALENTES A L	\$0.00	\$0.00	CUENTAS POR PAGAR A LARGO PLAZO	\$0.00
BIENES INMUEBLES, INFRAESTRUCTURA Y CONSTRU	\$133,808,723.96	\$133,828,443.96	DOCUMENTOS POR PAGAR A LARGO PLAZO	\$0.00
BIENES MUEBLES	\$92,247,503.57	\$92,020,424.20	DEUDA PÚBLICA A LARGO PLAZO	\$0.00
ACTIVOS INTANGIBLES	\$672,397.30	\$672,397.30	PASIVOS DIFERIDOS A LARGO PLAZO	\$0.00
DEPRECIACIÓN, DETERIORO Y AMORTIZACIÓN ACUMUL	-\$101,307,783.77	-\$101,307,783.77	FONDOS Y BIENES DE TERCEROS EN GARANTÍA Y/O F	\$0.00
ACTIVOS DIFERIDOS	\$0.00	\$0.00	PROVISIONES A LARGO PLAZO	\$12,969,310.01
ESTIMACIÓN POR PERDIDA O DETERIORO DE ACTIVO:	\$0.00	\$0.00	<b>Total de Pasivos No Circulantes</b>	<b>\$12,969,310.01</b>
OTROS ACTIVOS NO CIRCULANTES	\$102,359.57	\$102,359.57	<b>Total del Pasivo</b>	<b>\$14,755,043.98</b>
<b>Total de Activos No Circulantes</b>	<b>\$125,523,200.63</b>	<b>\$125,315,841.26</b>	<b>HACIENDA PÚBLICA/ PATRIMONIO</b>	<b>\$14,198,318.99</b>
<b>Total del Activo</b>	<b>\$157,264,458.24</b>	<b>\$150,428,643.93</b>	<b>HACIENDA PÚBLICA/PATRIMONIO CONTRIBUIDO</b>	<b>\$17,362,733.44</b>
			APORTACIONES	\$0.00
			DONACIONES DE CAPITAL	\$17,362,733.44
			ACTUALIZACIÓN DE LA HACIENDA PÚBLICA/PATRIMON	\$0.00
			<b>HACIENDA PÚBLICA/PATRIMONIO GENERADO</b>	<b>\$125,146,680.82</b>
			RESULTADOS DEL EJERCICIO (AHORRO/ DESAHORRO;	\$7,615,437.10
			RESULTADOS DE EJERCICIOS ANTERIORES	\$131,040,546.56
			REVALUOS	\$0.00
			RESERVAS	\$0.00
			RECTIFICACIONES DE RESULTADOS DE EJERCICIOS A	-\$13,509,302.84
			<b>EXCESO O INSUFICIENCIA EN LA ACTUALIZACIÓN DE LA I</b>	<b>\$0.00</b>
			RESULTADO POR POSICIÓN MONETARIA	\$0.00
			RESULTADO POR TENENCIA DE ACTIVOS NO MONETA	\$0.00
			<b>Total Hacienda Pública/Patrimonio</b>	<b>\$142,509,414.26</b>
			<b>Total del Pasivo y Hacienda Pública/Patrimonio</b>	<b>\$157,264,458.24</b>
				<b>\$135,230,324.94</b>
				<b>\$150,428,643.93</b>



UNIVERSIDAD TECNOLÓGICA DEL NORTE DE AGUASCALIENTES  
AGUASCALIENTES  
Estado de Situación Financiera  
Al 30/jun./2021

Cuentas de Orden Contables

	2021	2020
<b>VALORES</b>	<b>\$0.00</b>	<b>\$0.00</b>
VALORES EN CUSTODIA	\$0.00	\$0.00
CUSTODIA DE VALORES	\$0.00	\$0.00
INSTRUMENTOS DE CRÉDITO PRESTADOS A FORMAD.	\$0.00	\$0.00
PRÉSTAMO DE INSTRUMENTOS DE CRÉDITO A FORMAD.	\$0.00	\$0.00
INSTRUMENTOS DE CRÉDITO RECIBIDOS EN GARANTÍA.	\$0.00	\$0.00
GARANTÍA DE CRÉDITOS RECIBIDOS DE LOS FORMAD.	\$0.00	\$0.00
<b>EMISIÓN DE OBLIGACIONES</b>	<b>\$0.00</b>	<b>\$0.00</b>
AUTORIZACIÓN PARA LA EMISIÓN DE BONOS, TÍTULO:	\$0.00	\$0.00
AUTORIZACIÓN PARA LA EMISIÓN DE BONOS, TÍTULO:	\$0.00	\$0.00
EMISIONES AUTORIZADAS DE LA DEUDA PÚBLICA INTI	\$0.00	\$0.00
SUSCRIPCIÓN DE CONTRATOS DE PRÉSTAMOS Y OTI	\$0.00	\$0.00
SUSCRIPCIÓN DE CONTRATOS DE PRÉSTAMOS Y OTI	\$0.00	\$0.00
CONTRATOS DE PRÉSTAMOS Y OTRAS OBLIGACIONE.	\$0.00	\$0.00
<b>AVALES Y GARANTÍAS</b>	<b>\$0.00</b>	<b>\$0.00</b>
AVALES AUTORIZADOS	\$0.00	\$0.00
AVALES FIRMADOS	\$0.00	\$0.00
FIANZAS Y GARANTÍAS RECIBIDAS POR DEUDAS A COI	\$0.00	\$0.00
FIANZAS Y GARANTÍAS RECIBIDAS	\$0.00	\$0.00
FIANZAS OTORGADAS PARA RESPALDAR OBLIGACION	\$0.00	\$0.00
FIANZAS OTORGADAS DEL GOBIERNO PARA RESPALD.	\$0.00	\$0.00
<b>JUICIOS</b>	<b>\$0.00</b>	<b>\$0.00</b>
DEMANDAS JUDICIAL EN PROCESO DE RESOLUCIÓN	\$241,135.00	\$241,135.00
RESOLUCIÓN DE DEMANDAS EN PROCESO JUDICIAL	\$241,135.00	\$241,135.00
<b>INVERSIÓN MEDIANTE PROYECTOS PARA PRESTACIÓN DE</b>	<b>\$0.00</b>	<b>\$0.00</b>
CONTRATOS PARA INVERSIÓN MEDIANTE PROYECTO	\$0.00	\$0.00
INVERSIÓN PÚBLICA CONTRATADA MEDIANTE PROYE	\$0.00	\$0.00
<b>BIENES EN CONCESIONADOS O EN COMODATO</b>	<b>\$0.00</b>	<b>\$0.00</b>
BIENES BAJO CONTRATO EN CONCESIÓN	\$0.00	\$0.00
CONTRATO DE CONCESIÓN POR BIENES	\$0.00	\$0.00
BIENES BAJO CONTRATO EN COMODATO	\$0.00	\$0.00
CONTRATO DE COMODATO POR BIENES	\$0.00	\$0.00



# UNIVERSIDAD TECNOLÓGICA DEL NORTE DE AGUASCALIENTES

## AGUASCALIENTES

Estado de Situación Financiera

Al 30/jun./2021

Utr: Supervisor  
Rep: rptEstadoSituaciónFinanciera

Fecha y hora de Impresión | 09/jul./2021  
08:33 a. m.

### CUENTAS DE ORDEN PRESUPUESTARIA:

	2021	2020
<b>LEY DE INGRESOS</b>		
LEY DE INGRESOS ESTIMADA	\$97,492,800.00	\$99,793,000.00
LEY DE INGRESOS POR EJECUTAR	\$65,005,999.47	\$7,043,517.48
MODIFICACIONES A LA LEY DE INGRESOS ESTIMADA	\$2,849,228.00	\$9,482,216.00
LEY DE INGRESOS DEVENGADA	\$45,336,028.53	\$102,231,698.52
LEY DE INGRESOS RECAUDADA	\$45,139,530.05	\$102,231,698.52
<b>PRESUPUESTO DE EGRESOS</b>		
PRESUPUESTO DE EGRESOS APROBADO	\$97,492,800.00	\$99,793,000.00
PRESUPUESTO DE EGRESOS POR EJERCER	\$67,414,269.66	\$8,475,894.12
MODIFICACIONES AL PRESUPUESTO DE EGRESOS AP	\$7,869,140.46	\$2,051,414.00
PRESUPUESTO DE EGRESOS COMPROMETIDO	\$37,947,670.80	\$93,368,529.88
PRESUPUESTO DE EGRESOS DEVENGADO	\$37,947,670.80	\$93,364,077.35
PRESUPUESTO DE EGRESOS EJERCIDO	\$37,947,670.80	\$92,919,673.13
PRESUPUESTO DE EGRESOS PAGADO	\$37,947,670.80	\$92,919,673.13

"Bajo protesta de decir verdad declaramos que los Estados Financieros y sus notas, son razonablemente correctos y son responsabilidad del emisor".

M.E.F. MARIA ANGELICA MARTINEZ DIAZ  
RECTORA

L.R.I. REBECA INES RODRIGUEZ BELTRAN  
DIRECTORA DE ADMINISTRACION Y FINANZAS



# UNIVERSIDAD TECNOLÓGICA DEL NORTE DE AGUASCALIENTES

## Estado de Actividades

Del 01/ene./2021 al 30/jun./2021

Usu: Supervisor  
Rep: rptEstadoActividades

Fecha y hora de Impresión 09/jul./2021 08:35 a. m.

	<u>2021</u>	<u>2020</u>
<b>INGRESOS Y OTROS BENEFICIOS</b>		
<b>INGRESOS DE GESTIÓN</b>	\$12,917,740.65	\$15,873,802.50
IMPUESTOS	\$0.00	\$0.00
CUOTAS Y APORTACIONES DE SEGURIDAD SOCIAL	\$0.00	\$0.00
CONTRIBUCIONES DE MEJORAS	\$0.00	\$0.00
DERECHOS	\$10,785,067.66	\$12,268,497.65
PRODUCTOS	\$242,037.46	\$278,132.61
APROVECHAMIENTOS	\$0.00	\$912.00
INGRESOS POR VENTA DE BIENES Y PRESTACIÓN DE SERVICIOS	\$1,890,635.53	\$3,326,260.24
<b>PARTICIPACIONES, APORTACIONES, CONVENIOS, INCENTIVOS DERIVADOS DE LA COLABORACIÓN FISCAL, FONDOS DISTINTOS DE APORTACIONES, TRANSFERENCIAS, ASIGNACIONES, SUBSIDIOS Y SUBVENCIONES, Y PENSIONES Y JUBILACIONES</b>	\$31,963,499.00	\$33,791,406.00
PARTICIPACIONES, APORTACIONES, CONVENIOS, INCENTIVOS DERIVADOS DE LA COLABORACIÓN FISCAL Y FONDOS DISTINTOS DE APORTACIONES	\$0.00	\$0.00
TRANSFERENCIAS, ASIGNACIONES, SUBSIDIOS Y SUBVENCIONES, Y PENSIONES Y JUBILACIONES	\$31,963,499.00	\$33,791,406.00
<b>OTROS INGRESOS Y BENEFICIOS</b>	\$454,788.88	\$610,027.91
INGRESOS FINANCIEROS	\$0.00	\$0.00
INCREMENTO POR VARIACIÓN DE INVENTARIOS	\$0.00	\$0.00
DISMINUCIÓN DEL EXCESO DE ESTIMACIONES POR PÉRDIDA O DETERIORO U OBSOLESCENCIA	\$0.00	\$0.00
DISMINUCIÓN DEL EXCESO DE PROVISIONES	\$0.00	\$0.00
OTROS INGRESOS Y BENEFICIOS VARIOS	\$454,788.88	\$610,027.91
<b>Total de Ingresos y Otros Beneficios</b>	<b>\$45,336,028.53</b>	<b>\$50,275,236.41</b>
<b>GASTOS Y OTRAS PÉRDIDAS</b>		
<b>GASTOS DE FUNCIONAMIENTO</b>	\$36,040,689.12	\$39,777,199.09
SERVICIOS PERSONALES	\$27,718,099.96	\$29,787,950.13
MATERIALES Y SUMINISTROS	\$1,916,689.21	\$2,315,085.39
SERVICIOS GENERALES	\$6,405,899.95	\$7,674,163.57
<b>TRANSFERENCIAS, ASIGNACIONES, SUBSIDIOS Y OTRAS AYUDAS</b>	\$1,679,902.31	\$1,775,984.34
TRANSFERENCIAS INTERNAS Y ASIGNACIONES AL SECTOR PÚBLICO	\$0.00	\$0.00
TRANSFERENCIAS AL RESTO DEL SECTOR PÚBLICO	\$0.00	\$0.00
SUBSIDIOS Y SUBVENCIONES	\$0.00	\$0.00
AYUDAS SOCIALES	\$1,679,902.31	\$1,775,984.34
PENSIONES Y JUBILACIONES	\$0.00	\$0.00
TRANSFERENCIAS A FIDEICOMISOS, MANDATOS Y CONTRATOS ANÁLOGOS	\$0.00	\$0.00
TRANSFERENCIAS A LA SEGURIDAD SOCIAL	\$0.00	\$0.00
DONATIVOS	\$0.00	\$0.00
TRANSFERENCIAS AL EXTERIOR	\$0.00	\$0.00
<b>PARTICIPACIONES Y APORTACIONES</b>	\$0.00	\$0.00
PARTICIPACIONES	\$0.00	\$0.00
APORTACIONES	\$0.00	\$0.00
CONVENIOS	\$0.00	\$0.00
<b>INTERESES, COMISIONES Y OTROS GASTOS DE LA DEUDA PÚBLICA</b>	\$0.00	\$0.00
INTERESES DE LA DEUDA PÚBLICA	\$0.00	\$0.00
COMISIONES DE LA DEUDA PÚBLICA	\$0.00	\$0.00
GASTOS DE LA DEUDA PÚBLICA	\$0.00	\$0.00
COSTO POR COBERTURAS	\$0.00	\$0.00
APOYOS FINANCIEROS	\$0.00	\$0.00





UNIVERSIDAD TECNOLÓGICA DEL NORTE DE  
AGUASCALIENTES  
Estado de Actividades

Usu: Supervisor  
Rep: rptEstadoActividades

Del 01/ene./2021 al 30/jun./2021

Fecha y hora de Impresión | 09/jul./2021  
08:35 a. m.

	<b>2021</b>	<b>2020</b>
<b>OTROS GASTOS Y PÉRDIDAS EXTRAORDINARIAS</b>	\$0.00	\$2,321.52
ESTIMACIONES, DEPRECIACIONES, DETERIOROS, OBSOLESCENCIA Y AMORTIZACIONES	\$0.00	\$2,321.52
PROVISIONES	\$0.00	\$0.00
DISMINUCIÓN DE INVENTARIOS	\$0.00	\$0.00
AUMENTO POR INSUFICIENCIA DE ESTIMACIONES POR PÉRDIDA O DETERIORO U OBSOLESCENCIA	\$0.00	\$0.00
AUMENTO POR INSUFICIENCIA DE PROVISIONES	\$0.00	\$0.00
OTROS GASTOS	\$0.00	\$0.00
<b>INVERSIÓN PÚBLICA</b>	\$0.00	\$0.00
INVERSIÓN PÚBLICA NO CAPITALIZABLE	\$0.00	\$0.00
<b>Total de Gastos y otras Pérdidas</b>	<b>\$37,720,591.43</b>	<b>\$41,555,504.95</b>
<b>Resultado del Ejercicio (Ahorro/Desahorro)</b>	<b>\$7,615,467.10</b>	<b>\$8,719,731.46</b>

"Bajo protesta de decir verdad declaramos que los Estados Financieros y sus notas, son razonablemente correctos y son responsabilidad del emisor".

  
M.E.F. MARIA ANGÉLICA MARTINEZ DIAZ  
RECTORA

  
L.R.I. REBECA INÉS RODRIGUEZ BELTRÁN  
DIRECTORA DE ADMINISTRACIÓN Y FINANZAS



**UNIVERSIDAD TECNOLÓGICA DEL NORTE DE AGUASCALIENTES**

**Estado de Cambios en la Situación Financiera**

Del 01/ene./2021 Al 30/jun./2021

Utr: Supervisor

Rep: rptEstadoCambiosSituacionFinanciera

Fecha y hora de Impresión 09/jul./2021 08:37 a. m.

	<u>Origen</u>	<u>Aplicación</u>
		<b>\$6,835,814.31</b>
<b>ACTIVO</b>		
<b><u>ACTIVO CIRCULANTE</u></b>		
EFFECTIVO Y EQUIVALENTES		<u>\$6,628,454.94</u>
DERECHOS A RECIBIR EFECTIVO O EQUIVALENTES		\$6,567,739.42
DERECHOS A RECIBIR BIENES O SERVICIOS		\$60,715.52
INVENTARIOS		
ALMACENES		
ESTIMACIÓN POR PÉRDIDA O DETERIORO DE ACTIVOS CIRCULANTES		
OTROS ACTIVOS CIRCULANTES		
<b><u>ACTIVO NO CIRCULANTE</u></b>		
INVERSIONES FINANCIERAS A LARGO PLAZO		<u>\$207,359.37</u>
DERECHOS A RECIBIR EFECTIVO O EQUIVALENTES A LARGO PLAZO		
BIENES INMUEBLES, INFRAESTRUCTURA Y CONSTRUCCIONES EN PROCESO	\$19,720.00	
BIENES MUEBLES		\$227,079.37
ACTIVOS INTANGIBLES		
DEPRECIACIÓN, DETERIORO Y AMORTIZACIÓN ACUMULADA DE BIENES		
ACTIVOS DIFERIDOS		
ESTIMACIÓN POR PÉRDIDA O DETERIORO DE ACTIVOS NO CIRCULANTES		
OTROS ACTIVOS NO CIRCULANTES		
		<b>\$443,275.01</b>
<b>PASIVO</b>		
<b><u>PASIVO CIRCULANTE</u></b>		
CUENTAS POR PAGAR A CORTO PLAZO		<u>\$443,275.01</u>
DOCUMENTOS POR PAGAR A CORTO PLAZO		\$490,164.85
PORCIÓN A CORTO PLAZO DE LA DEUDA PÚBLICA A LARGO PLAZO		
TÍTULOS Y VALORES A CORTO PLAZO		
PASIVOS DIFERIDOS A CORTO PLAZO		
FONDOS Y BIENES DE TERCEROS EN GARANTÍA Y/O ADMINISTRACIÓN A CORTO PLAZO	\$46,889.84	
PROVISIONES A CORTO PLAZO		
OTROS PASIVOS A CORTO PLAZO		
<b><u>PASIVO NO CIRCULANTE</u></b>		
CUENTAS POR PAGAR A LARGO PLAZO		
DOCUMENTOS POR PAGAR A LARGO PLAZO		
DEUDA PÚBLICA A LARGO PLAZO		
PASIVOS DIFERIDOS A LARGO PLAZO		
FONDOS Y BIENES DE TERCEROS EN GARANTÍA Y/O ADMINISTRACIÓN A LARGO PLAZO		
PROVISIONES A LARGO PLAZO		
	<b>\$7,279,089.32</b>	
<b>HACIENDA PÚBLICA/ PATRIMONIO</b>		
<b><u>HACIENDA PÚBLICA/PATRIMONIO CONTRIBUIDO</u></b>		
APORTACIONES		
DONACIONES DE CAPITAL		
ACTUALIZACIÓN DE LA HACIENDA PÚBLICA/PATRIMONIO		
<b><u>HACIENDA PÚBLICA /PATRIMONIO GENERADO</u></b>		
RESULTADOS DEL EJERCICIO (AHORRO/ DESAHORRO)		\$5,837,831.63
RESULTADOS DE EJERCICIOS ANTERIORES	\$13,453,268.73	
REVALÚOS		
RESERVAS		
RECTIFICACIONES DE RESULTADOS DE EJERCICIOS ANTERIORES		\$336,347.78
<b><u>EXCESO O INSUFICIENCIA EN LA ACTUALIZACIÓN DE LA HACIENDA PÚBLICA/ PATRIMONIO</u></b>		
RESULTADO POR POSICIÓN MONETARIA		
RESULTADO POR TENENCIA DE ACTIVOS NO MONETARIOS		



**UNIVERSIDAD TECNOLÓGICA DEL NORTE DE  
AGUASCALIENTES**

**Estado de Cambios en la Situación Financiera**

**Del 01/ene./2021 Al 30/jun./2021**

Usu: Supervisor

Rep: rptEstadoCambiosSituacionFinanciera

Fecha y hora de Impresión | 09/jul./2021  
06:37 a. m.

Origen

Aplicación

"Bajo protesta de decir verdad declaramos que los Estados Financieros y sus notas, son razonablemente correctos y son responsabilidad del emisor".

  
M.E.F. MARIA ANGELOCA MARTINEZ DIAZ  
RECTORA

  
L.R.I. REBECA INES RODRIGUEZ BELTRAN  
DIRECTORA DE ADMINISTRACIÓN Y FINANZAS



UNIVERSIDAD TECNOLÓGICA DEL NORTE DE  
AGUASCALIENTES

Estado de Origen y Aplicación de Recursos

Del 01/ene./2021 al 30/jun./2021

Usu: Supervisor

Rep: rptEstadoOrigenAplicacion

Fecha y hora de Impresión 09/jul./2021 08:40 a. m.

**ORIGEN DE LOS RECURSOS**

DERECHOS	\$10,785,067.66
PRODUCTOS	\$242,037.46
INGRESOS POR VENTA DE BIENES Y PRESTACIÓN DE SER	\$1,890,635.53
TRANSFERENCIAS, ASIGNACIONES, SUBSIDIOS Y SUBVEN	\$31,963,499.00
OTROS INGRESOS Y BENEFICIOS VARIOS	\$454,788.88
Disminuciones del Activo	\$161,520,325.76
Incrementos del Pasivo	\$66,703,140.99
Incrementos del Patrimonio	\$148,683,593.67
<b>TOTAL ORIGEN</b>	<b>\$422,243,088.95</b>

**APLICACIÓN DE LOS RECURSOS**

SERVICIOS PERSONALES	\$27,718,099.96
MATERIALES Y SUMINISTROS	\$1,916,689.21
SERVICIOS GENERALES	\$6,405,899.95
AYUDAS SOCIALES	\$1,679,902.31
Incrementos del Activo	\$288,647,446.30
Disminuciones del Pasivo	\$51,948,097.01
Disminuciones del Patrimonio	\$13,789,616.51
EXISTENCIA EN EFECTIVO Y EQUIVALENTES AL	\$30,137,337.70
<b>TOTAL APLICACIÓN</b>	<b>\$422,243,088.95</b>

M.E.F. MARIA ANGELICA MARTINEZ DIAZ

RECTORA

L.R.I. REBECA INES RODRIGUEZ BELTRAN

DIRECTORA DE ADMINISTRACIÓN Y FINANZAS



# UNIVERSIDAD TECNOLÓGICA DEL NORTE DE AGUASCALIENTES

## AGUASCALIENTES

Estado Analítico del Activo  
Del 01/ene./2021 al 30/jun./2021

Utr. Supervisor  
Rep: rptEstadoAnalíticoDeActivosYPasivos\_R

Fecha y hora de Impresión | 09/jul./2021  
08:41 a. m.

Concepto	Saldo Inicial 1	Cargos del periodo 2	Abonos del periodo 3	Saldo Final 4(1+2-3)	Variación del Periodo (4-1)
<b>ACTIVO</b>					
<b>ACTIVO CIRCULANTE</b>	<b>\$150,428,643.93</b>	<b>\$176,845,438.85</b>	<b>\$170,009,624.54</b>	<b>\$157,264,458.24</b>	<b>\$6,835,814.31</b>
EFFECTIVO Y EQUIVALENTES	\$25,112,802.67	\$170,527,988.18	\$163,899,533.24	\$31,741,257.61	\$6,628,454.94
DERECHOS A RECIBIR EFFECTIVO O EQUIVALENTES	\$23,589,598.28	\$116,384,821.97	\$109,797,082.55	\$30,137,337.70	\$6,567,739.42
DERECHOS A RECIBIR BIENES O SERVICIOS	\$1,543,204.39	\$54,183,164.63	\$54,102,449.11	\$1,603,919.91	\$60,715.52
INVENTARIOS	\$0.00	\$1.58	\$1.58	\$0.00	\$0.00
ALMACENES	\$0.00	\$0.00	\$0.00	\$0.00	\$0.00
ESTIMACIÓN POR PÉRDIDA O DETERIORO DE ACTIVOS CIRCULANTES	\$0.00	\$0.00	\$0.00	\$0.00	\$0.00
OTROS ACTIVOS CIRCULANTES	\$0.00	\$0.00	\$0.00	\$0.00	\$0.00
<b>ACTIVO NO CIRCULANTE</b>	<b>\$125,315,841.26</b>	<b>\$6,317,450.67</b>	<b>\$6,110,091.30</b>	<b>\$125,523,200.63</b>	<b>\$207,359.37</b>
INVERSIONES FINANCIERAS A LARGO PLAZO	\$0.00	\$0.00	\$0.00	\$0.00	\$0.00
DERECHOS A RECIBIR EFFECTIVO O EQUIVALENTES A LARGO PLAZO	\$0.00	\$0.00	\$0.00	\$0.00	\$0.00
BIENES INMUEBLES, INFRAESTRUCTURA Y CONSTRUCCIONES EN PROCESO	\$133,828,443.96	\$6,084,851.30	\$6,084,571.30	\$133,808,723.96	-\$19,720.00
BIENES MUEBLES	\$92,020,424.20	\$227,079.37	\$0.00	\$92,247,503.57	\$227,079.37
ACTIVOS INTANGIBLES	\$672,397.30	\$25,520.00	\$25,520.00	\$672,397.30	\$0.00
DEPRECIACIÓN, DETERIORO Y AMORTIZACIÓN ACUMULADA DE BIENES	-\$101,307,783.77	\$0.00	\$0.00	-\$101,307,783.77	\$0.00
ACTIVOS DIFERIDOS	\$0.00	\$0.00	\$0.00	\$0.00	\$0.00
ESTIMACIÓN POR PÉRDIDA O DETERIORO DE ACTIVOS NO CIRCULANTES	\$0.00	\$0.00	\$0.00	\$0.00	\$0.00
OTROS ACTIVOS NO CIRCULANTES	\$102,359.57	\$0.00	\$0.00	\$102,359.57	\$0.00

"Bajo protesta de decir verdad declaramos que los Estados Financieros y sus notas, son razonablemente correctos y son responsabilidad del emisor".

M.E.F. MARIA ANGÉLICA MARTÍNEZ DÍAZ

RECTORA

L.R.I. REBECA INES RODRIGUEZ BELTRAN

DIRECTORA DE ADMINISTRACIÓN Y FINANZAS



# UNIVERSIDAD TECNOLÓGICA DEL NORTE DE AGUASCALIENTES

## AGUASCALIENTES

Estado Analítico de la Deuda y Otros Pasivos

Del 01/ene./2021 Al 30/jun./2021

Utr Supervisor  
Rep: rptEstadoAnaliticoDeudaYPasivos

Fecha y hora de Impresión | 09/jul./2021 | 08:42 a. m.

Denominación de las Deudas	Moneda de Contratación	Institución o País Acreedor	Saldo Inicial del Periodo	Saldo Final del Periodo
<b>DEUDA PÚBLICA</b>				
<b>Corto Plazo</b>				
<b>Deuda Interna</b>				
Instituciones de Crédito	Peso	México	\$0.00	\$0.00
Títulos y Valores	Peso	México	\$0.00	\$0.00
Arrendamientos Financieros	Peso	México	\$0.00	\$0.00
<b>Deuda Externa</b>				
Organismos Financieros Internacionales	Peso	México	\$0.00	\$0.00
Deuda Bilateral	Peso	México	\$0.00	\$0.00
Títulos y Valores	Peso	México	\$0.00	\$0.00
Arrendamientos Financieros	Peso	México	\$0.00	\$0.00
Subtotal Corto Plazo	Peso	México	\$0.00	\$0.00
<b>Largo Plazo</b>				
<b>Deuda Interna</b>				
Instituciones de Crédito	Peso	México	\$0.00	\$0.00
Títulos y Valores	Peso	México	\$0.00	\$0.00
Arrendamientos Financieros	Peso	México	\$0.00	\$0.00
<b>Deuda Externa</b>				
Organismos Financieros Internacionales	Peso	México	\$0.00	\$0.00
Deuda Bilateral	Peso	México	\$0.00	\$0.00
Títulos y Valores	Peso	México	\$0.00	\$0.00
Arrendamientos Financieros	Peso	México	\$0.00	\$0.00
Subtotal Largo Plazo	Peso	México	\$0.00	\$0.00
<b>Otros Pasivos</b>	Peso	México	\$15,198,318.99	\$14,755,043.98
<b>Total Deuda y Otros Pasivos</b>	Peso	México	\$15,198,318.99	\$14,755,043.98



UNIVERSIDAD TECNOLÓGICA DEL NORTE DE AGUASCALIENTES  
AGUASCALIENTES

Estado Analítico de la Deuda y Otros Pasivos

Del 01/ene./2021 Al 30/jun./2021

Usu: Supervisor  
Rep: rptEstadoAnaliticoDeudaYPasivos

Fecha y hora de Impresión | 09/jul./2021 | 08:42 a. m.

Denominación de las Deudas	Moneda de Contratación	Institución o País Acreedor	Saldo Inicial del Periodo	Saldo Final del Periodo
DEUDA PÚBLICA				


"Bajo protesta de decir verdad declaramos que los Estados Financieros y sus notas, son razonablemente correctos y son responsabilidad del emisor".


M.E.F. MARIA ANGENCA MARTINEZ DIAZ  
RECTORA

L.R.A. REBECCANES RODRIGUEZ BELTRAN  
DIRECTORA DE ADMINISTRACIÓN Y FINANZAS

**DESTINO DE LOS RECURSOS FEDERALES QUE RECIBEN LAS UNIVERSIDADES TECNOLÓGICAS Y POLITÉCNICAS  
UNIVERSIDAD TECNOLÓGICA DEL NORTE DE AGUASCALIENTE  
AVANCE FINANCIERO AL 30 DE JUNIO DE 2021**

Entidad federativa	Fondo o programa	Convenio	Abreviatura	Ejercicio presupuestal	Monto							Avance financiero % (14)	
					Aprobado	Reducciones	Ampliaciones	Modificado	Comprometido	Devengado	Ejercido		Pagado
AGUASCALIENTES	SUBSIDIO FEDERAL A ORGANISMOS DESCENTRALIZADOS ESTATALES	CONVENIO ESPECIFICO PARA LA ASIGNACION DE RECURSOS FINANCIEROS PARA LA OPERACION DE LAS UNIVERSIDADES TECNOLOGICAS DEL ESTADO DE AGUASCALIENTES	UD06	2021	\$33,993,014.00	\$0.00	\$0.00	\$33,993,014.00	\$13,463,881.34	\$13,463,881.34	\$13,463,881.34	\$13,463,881.34	40%

  
 M.E.F. MARIA ANGENCA MARTINEZ DIAZ  
 RECTORA

  
 L.R.I. REBEKA NIES RODRIGUEZ BELTRAN  
 DIRECTORA DE ADMINISTRACION Y FINANZAS



**DESTINO DE LOS RECURSOS FEDERALES QUE RECIBEN LAS UNIVERSIDADES TECNOLÓGICAS Y POLITÉCNICAS**  
**En términos del artículo 36, fracción V, del Decreto de Presupuesto de Egresos de la Federación para el Ejercicio Fiscal 2021**  
**Información sobre matrícula de inicio y fin de cada ciclo escolar**

**Fracción V**

**Periodo reportado: (ENERO-ABRIL 2021)**

Instituto	Ciclo Escolar	Inicio o Fin del Ciclo Escolar	Nivel Educativo	Número de Alumnos
UNIVERSIDAD TECNOLÓGICA DEL NORTE DE AGUASCALIENTES			Técnico Superior Universitario	1319
			Licenciatura	1085
			Especialización	
			Maestría	
			Doctorado	
				<b>2404</b>

\_\_\_\_\_  
**M.E.F. MARÍA ANSELICA MARTÍNEZ DÍAZ**  
 RECTORA

\_\_\_\_\_  
**L.R.I. REBECA INÉS RODRIGUEZ BELTRÁN**  
 DIRECTORA DE ADMINISTRACIÓN Y FINANZAS