
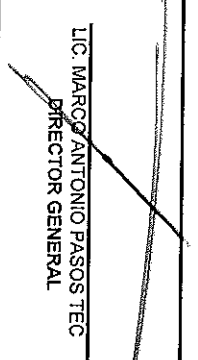



DESTINO DE LOS RECURSOS FEDERALES QUE RECIBEN UNIVERSIDADES E INSTITUCIONES DE EDUCACIÓN MEDIA SUPERIOR Y SUPERIOR
En términos del artículo 36, fracción I del Decreto de Presupuesto de Egresos de la Federación para el Ejercicio Fiscal 2021
Programas y cumplimiento de metas
Cifras acumuladas desde enero al periodo que se reporta

Fracción I

Universidad / Institución	Programa	Gasto Ejercido (Millones de pesos)			Metas alcanzadas al periodo Enero-marzo	Metas alcanzadas al periodo enero-marzo	Metas alcanzadas al periodo enero-marzo	
		Enero-Enero	Enero-Febrero	Enero-Marzo				
Colegio de Bachilleres del Estado de Yucatán	Subsidios Federales para Organismos Descentralizados Estatales	0.00	0.00	38.81	11.53%	100.00%	19.95%	11.53%

 ING. PAULINA GONZALEZ GARCIA SUBDIRECTORA DE FINANZAS	 LIC. MARCO ANTONIO PASOS TEC DIRECTOR GENERAL
 M.A.F. LEMUSSE SANCHEZ PENICHE DIRECTORA ADMINISTRATIVA	

DESTINO DE LOS RECURSOS FEDERALES QUE RECIBEN UNIVERSIDADES E INSTITUCIONES DE EDUCACIÓN MEDIA SUPERIOR Y SUPERIOR
 En términos del artículo 36, fracción III del Decreto de Presupuesto de Egresos de la Federación para el Ejercicio Fiscal 2021
 Desglose del gasto corriente de operación
 Cifras acumuladas desde enero al periodo que se reporta

Fracción III




Universidad / Institución	Gasto Corriente de Operación (Pesos)											
	Materiales y Suministros			Servicios Generales			Otros			Total		
	Enero-Enero	Enero-Febrero	Enero-Marzo	Enero-Enero	Enero-Febrero	Enero-Marzo	Enero-Enero	Enero-Febrero	Enero-Marzo	Enero-Enero	Enero-Febrero	Enero-Marzo
COLEGIO DE BACHILLERES DEL ESTADO DE YUCATÁN	0.00	0.00	522,469.81	0.00	0.00	24,853.94				0.00	0.00	547,323.75

 ING. PAULINA GONZÁLEZ GARCÍA SUBDIRECTORA DE FINANZAS	 LIC. MARCO ANTONIO PASOS TEC DIRECTOR GENERAL
 M. A. JENISSE SANCHEZ PENICHE DIRECTORA ADMINISTRATIVA	

DESTINO DE LOS RECURSOS FEDERALES QUE RECIBEN UNIVERSIDADES E INSTITUCIONES DE EDUCACIÓN MEDIA SUPERIOR Y SUPERIOR
En términos del artículo 36, fracción V del Decreto de Presupuesto de Egresos de la Federación para el Ejercicio Fiscal 2021
Programas y cumplimiento de metas
Cifras acumuladas desde enero al periodo que se reporta

Fracción V

Universidad / Institución	Ciclo escolar	Inicio ó Fin	Número de Alumnos	Nivel Educativo (Media Superior o superior)	Tipo de Servicio o Subistema	Enero-Marzo
Colegio de Bachilleres del Estado de Yucatán	2020-2021	Inicio	27,941	Media Superior	Bachillerato General	24,903

 ING. PAULINA GONZALEZ GARCIA SUBDIRECTORA DE FINANZAS	 LIC. MARCO ANTONIO PASOS TEC DIRECTOR GENERAL
 M.A. EMISSSE SANCHEZ PENICHE DIRECTORA ADMINISTRATIVA	

COLEGIO DE BACHILLERES DEL ESTADO DE YUCATAN
Estado de Situación Financiera
Al 31 de Marzo de 2021 y 2020
(Pasos)

CONCEPTO		2021	2020
ACTIVO			
Activo Circulante			
Electivo y Equivalentes	54,280,834.59	39,778,248.70	46,562,111.72
Derechos a Recibir Electivo o Equivalentes	915,648.06	1,075,280.81	0.00
Derechos a Recibir Bienes o Servicios	0.00	0.00	0.00
Inventarios	0.00	0.00	0.00
Almacenes	0.00	0.00	0.00
Estimación por Pérdida o Deterioro de Activos Circulantes	0.00	0.00	0.00
Otros Activos Circulantes	0.00	0.00	0.00
Total de Activos Circulantes	55,196,580.55	40,853,529.51	46,562,111.72
Activo No Circulante			
Inversiones Financieras a Largo Plazo	0.00	0.00	0.00
Derechos a Recibir Electivo o Equivalentes a Largo Plazo	0.00	0.00	0.00
Bienes Inmuebles, Infraestructura y Construcciones en Proceso	130,000.00	130,000.00	0.00
Bienes Muebles	53,590,395.87	63,552,595.87	0.00
Activos Intangibles	1,243,344.60	1,243,344.60	0.00
Depreciación, Deterioro y Amortización Acumulada de Bienes	-1,485,881.16	-1,485,881.16	0.00
Activos Diferidos	33,144.44	33,144.44	0.00
Estimación por Pérdida o Deterioro de Activos no Circulantes	0.00	0.00	0.00
Otros Activos no Circulantes	0.00	0.00	0.00
Total de Activos No Circulantes	63,421,003.85	63,473,203.85	46,562,111.72
Total del Activo	118,617,584.50	104,326,733.36	93,124,223.44
PASIVO			
Pasivo Circulante			
Cuentas por Pagar a Corto Plazo			46,562,111.72
Documentos por Pagar a Corto Plazo			0.00
Porción a Corto Plazo de la Deuda Pública a Largo Plazo			0.00
Títulos y Valores a Corto Plazo			0.00
Pasivos Diferidos a Corto Plazo			0.00
Fondos y Bienes de Terceros en Garantía y/o Administración a Corto Plazo			0.00
Provisiones a Corto Plazo			0.00
Otros Pasivos a Corto Plazo			0.00
Total de Pasivos Circulantes			46,562,111.72
Pasivo No Circulante			
Cuentas por Pagar a Largo Plazo			0.00
Documentos por Pagar a Largo Plazo			0.00
Deuda Pública a Largo Plazo			0.00
Pasivos Diferidos a Largo Plazo			0.00
Fondos y Bienes de Terceros en Garantía y/o Administración a Largo Plazo			0.00
Provisiones a Largo Plazo			0.00
Total de Pasivos No Circulantes			0.00
Total del Pasivo			46,562,111.72
HACIENDA PÚBLICA/PATRIMONIO			
Hacienda Pública/Patrimonio Contribuido			
Aportaciones:			81,884,629.94
Donaciones de Capital			62,366,844.16
Actualización de la Hacienda Pública / Patrimonio			19,517,785.78
			0.00
Hacienda Pública/Patrimonio Generado			
Resultados del Ejercicio (Ahorro / Desahorro)			-9,829,157.16
Resultados de Ejercicios Anteriores			45,118,240.33
Revalúos			-50,075,128.05
Reservas			0.00
Reservadas			0.00
Reducciones de Resultados de Ejercicios Anteriores			-4,872,269.44
Exceso o Insuficiencia en la Actualización de la Hacienda Pública/Patrimonio			0.00
Resultado por Posición Monetaria			0.00
Resultado por Tenencia de Activos no Monetarios			0.00
Total Hacienda Pública/ Patrimonio	72,055,472.78	27,534,715.27	72,055,472.78
Total del Pasivo y Hacienda Pública / Patrimonio	118,617,584.50	104,326,733.36	118,617,584.50

Bajo protesta de decir verdad declaramos que los Estados Financieros y sus Notas son razonablemente correctos y responsabilidad del emisor

Lic. Marco Antonio Pasos Tec
 Director General

M.A.F. Lenisse Sanchez Periché
 Directora Administrativa

Concepto		2021	2020
INGRESOS Y OTROS BENEFICIOS			
Ingresos de la Gestión	15,739,188.78	15,569,313.99	0.00
Impuestos	0.00	0.00	0.00
Cuentas y Aportaciones de Seguridad Social	0.00	0.00	0.00
Contribuciones de Mejoras	0.00	0.00	0.00
Derechos	0.00	0.00	0.00
Productos	4,014.01	11,803.99	0.00
Aprovechamientos	0.00	0.00	0.00
Ingresos por Venta de Bienes y Prestación de Servicios	15,735,174.77	15,557,510.00	0.00
Participaciones, Aportaciones, Convenios, Incentivos Derivados de la Colaboración Fiscal, Fondos Distintos de Aportaciones, Transferencias, Asignaciones, Subsidios y Subvenciones, y Pensiones y Jubilaciones	142,959,203.00	148,842,746.13	0.00
Participaciones, Aportaciones, Convenios, Incentivos Derivados de la Colaboración Fiscal, Fondos Distintos de Aportaciones, Transferencias, Asignaciones, Subsidios y Subvenciones, y Pensiones y Jubilaciones	142,959,203.00	148,842,746.13	0.00
Otros Ingresos y Beneficios	374,271.60	377,852.00	0.00
Ingresos Financieros	0.00	0.00	0.00
Incremento por Variación de Inventarios	0.00	0.00	0.00
Disminución del Exceso de Estimaciones por Pérdida o Deterioro u Obsolescencia	0.00	0.00	0.00
Disminución del Exceso de Provisiones	0.00	0.00	0.00
Otros Ingresos y Beneficios Varios	374,271.60	377,852.00	0.00
Total de Ingresos y Otros Beneficios	159,072,663.38	164,789,912.12	
GASTOS Y OTRAS PÉRDIDAS			
Gastos de Funcionamiento	113,954,423.05	103,187,489.39	1,534,474.27
Servicios Personales	109,423,409.21	101,157,895.28	495,119.84
Materiales y Suministros	1,755,281.84	495,119.84	1,534,474.27
Servicios Generales	2,779,732.00	1,534,474.27	0.00
Transferencias, Asignaciones, Subsidios y Otras Ayudas	0.00	0.00	0.00
Transferencias Internas y Asignaciones al Sector Público	0.00	0.00	0.00
Transferencias al Resto del Sector Público	0.00	0.00	0.00
Subsidios y Subvenciones	0.00	0.00	0.00
Ayudas Sociales	0.00	0.00	0.00
Pensiones y Jubilaciones	0.00	0.00	0.00
Transferencias a Fideicomisos, Mandatos y Contratos Análogos	0.00	0.00	0.00
Transferencias a la Seguridad Social	0.00	0.00	0.00
Donativos	0.00	0.00	0.00
Transferencias al Exterior	0.00	0.00	0.00
Participaciones y Aportaciones	0.00	0.00	0.00
Participaciones	0.00	0.00	0.00
Aportaciones	0.00	0.00	0.00
Convenios	0.00	0.00	0.00
Intereses, Comisiones y Otros Gastos de la Deuda Pública	0.00	0.00	0.00
Intereses de la Deuda Pública	0.00	0.00	0.00
Comisiones de la Deuda Pública	0.00	0.00	0.00
Gastos de la Deuda Pública	0.00	0.00	0.00
Costo por Coberturas	0.00	0.00	0.00
Apoyos Financieros	0.00	0.00	0.00
Otros Gastos y Pérdidas Extraordinarias	0.00	0.00	0.00
Estimaciones, Depreciaciones, Deteriores, Obsolescencia y Provisiones	0.00	0.00	0.00
Disminución de Inventarios	0.00	0.00	0.00
Aumento por Insuficiencia de Estimaciones por Pérdida o Deterioro y	0.00	0.00	0.00
Aumento por Insuficiencia de Provisiones	0.00	0.00	0.00
Otros Gastos	0.00	0.00	0.00
Inversión Pública	0.00	0.00	0.00
Inversión Pública no Capitalizable	0.00	0.00	0.00
Total de Gastos y Otras Pérdidas	113,954,423.05	103,187,489.39	
Resultados del Ejercicio (Ahorro/Desahorro)	45,118,240.33	61,602,422.73	

Bajo protesta de decir verdad declaramos que los Estados Financieros y sus Notas son razonablemente correctos y responsables de la exactitud del mismo

Lic. Marco Antonio Pasos Tec
Director General

M.A.F. Genisse Sánchez Penche
Directora Administrativa

