

DESTINO DE LOS RECURSOS FEDERALES QUE RECIBEN LAS UNIVERSIDADES TECNOLÓGICAS Y POLITÉCNICAS

En términos del artículo 36, fracción IV, del Decreto de Presupuesto de Egresos de la Federación para el Ejercicio Fiscal 2021  
Estados Financieros

Fracción IV


Trimestre: 1er Trimestre 2021

1. Estado de posición financiera
2. Estado de Actividades
3. Estado de Origen y aplicación de recursos públicos Federales
4. Estado de cambios de la situación financiera
5. Estado Analítico del Activo
6. Estado analítico del pasivo
7. Avance financiero



---

DR. GILDARDO SÁNCHEZ ANTÉ  
RECTOR DE LA UPY



---

CP. NIDIA ROSALINDA TZAKÚN YERVES  
DIRECTORA DE ADMINISTRACIÓN Y FINANZAS



Cuenta Pública 2021  
UNIVERSIDAD POLITÉCNICA DE YUCATÁN  
Estado de Situación Financiera  
Al 31 de Marzo de 2021 y 2020  
(Pesos)

CONCEPTO	Año		CONCEPTO	Año	
	2021	2020		2021	2020
<b>ACTIVO</b>			<b>PASIVO</b>		
<i>Activo Circulante</i>			<i>Pasivo Circulante</i>		
Efectivo y Equivalentes	1,612,443.18	1,915,307.97	Cuentas por Pagar a Corto Plazo	368,273.02	391,306.44
Derechos a Recibir Efectivo o Equivalentes	360,014.85	722,100.80	Documentos por Pagar a Corto Plazo	0.00	0.00
Derechos a Recibir Bienes o Servicios	0.00	0.00	Porción a Corto Plazo de la Deuda Pública a Largo Plazo	0.00	0.00
Inventarios	0.00	0.00	Titulos y Valores a Corto Plazo	0.00	0.00
Almacenes	0.00	0.00	Pasivos Diferidos a Corto Plazo	57,565.00	124,546.24
Estimación por Pérdida o Deterioro de Activos Circulantes	0.00	0.00	Fondos y Bienes de Terceros en Garantía y/o Administración a Corto Plazo	0.00	0.00
Otros Activos Circulantes	20.20	20.20	Provisiones a Corto Plazo	0.00	0.00
			Otros Pasivos a Corto Plazo	0.00	0.00
<b>Total de Activos Circulantes</b>	<b>1,972,478.23</b>	<b>2,637,428.97</b>	<b>Total de Pasivos Circulantes</b>	<b>425,838.02</b>	<b>515,852.68</b>
<i>Activo No Circulante</i>			<i>Pasivo No Circulante</i>		
Inversiones Financieras a Largo Plazo	250,000.00	250,000.00	Cuentas por Pagar a Largo Plazo	0.00	0.00
Derechos a Recibir Efectivo o Equivalentes a Largo Plazo	0.00	0.00	Documentos por Pagar a Largo Plazo	0.00	0.00
Bienes Inmuebles, Infraestructura y Construcciones en Proceso	100,186,547.56	98,263,904.99	Deuda Pública a Largo Plazo	0.00	0.00
Bienes Muebles	53,450,595.17	42,772,714.69	Pasivos Diferidos a Largo Plazo	0.00	0.00
Activos Intangibles	5,372,447.05	1,280,750.05	Fondos y Bienes de Terceros en Garantía y/o en Administración a Largo Plazo	880,387.14	1,833,245.56
Depreciación, Deterioro y Amortización Acumulada de Bienes	-25,403,019.45	-14,221,385.20	Provisiones a Largo Plazo	0.00	0.00
Activos Diferidos	0.00	0.00			
Estimación por Pérdida o Deterioro de Activos no Circulantes	0.00	0.00	<b>Total de Pasivos No Circulantes</b>	<b>880,387.14</b>	<b>1,833,245.56</b>
Otros Activos no Circulantes	393,000.05	393,000.05	<b>Total del Pasivo</b>	<b>1,306,225.16</b>	<b>2,349,098.24</b>
<b>Total de Activos No Circulantes</b>	<b>134,249,570.38</b>	<b>128,738,984.58</b>	<b>HACIENDA PÚBLICA/ PATRIMONIO</b>		
<b>Total del Activo</b>	<b>136,222,048.61</b>	<b>131,376,413.55</b>	<i>Hacienda Pública/Patrimonio Contribuido</i>	<b>154,874,976.97</b>	<b>142,076,893.44</b>
			Aportaciones	0.00	0.00
			Donaciones de Capital	154,874,976.97	142,076,893.44
			Actualización de la Hacienda Pública / Patrimonio	0.00	0.00
			<i>Hacienda Pública/Patrimonio Generado</i>	<b>-19,959,153.52</b>	<b>-13,049,578.13</b>
			Resultados del Ejercicio (Ahorro / Desahorro)	-2,915,078.39	-2,708,675.99
			Resultados de Ejercicios Anteriores	-17,044,075.13	-10,340,902.14
			Revalúos	0.00	0.00
			Reservas	0.00	0.00
			Rectificaciones de Resultados de Ejercicios Anteriores	0.00	0.00
			<b>Exceso o Insuficiencia en la Actualización de la Hacienda Pública/Patrimonio</b>	<b>0.00</b>	<b>0.00</b>
			Resultado por Posición Monetaria	0.00	0.00
			Resultado por Tenencia de Activos no Monetarios	0.00	0.00
			<b>Total Hacienda Pública/ Patrimonio</b>	<b>134,915,823.45</b>	<b>129,027,315.31</b>
			<b>Total del Pasivo y Hacienda Pública / Patrimonio</b>	<b>136,222,048.61</b>	<b>131,376,413.55</b>

Bajo protesta de decir verdad declaramos que los Estados Financieros y sus Notas son razonablemente correctos y responsabilidad del emisor

  
Dr. Gildardo Sánchez Ante  
Rector de la Universidad



UPY  
UNIVERSIDAD  
POLITÉCNICA

  
C.P. Nidia Rosalinda Tzakún Yáves  
Directora de Administración y Finanzas



Cuenta Pública 2021  
UNIVERSIDAD POLITÉCNICA DE YUCATÁN  
Estado de Actividades  
Del 1 de Enero al 31 de Marzo de 2021 y 2020  
(Pesos)

Concepto	2021	2020
<b>INGRESOS Y OTROS BENEFICIOS</b>		
<b>Ingresos de la Gestión</b>	<b>644,532.79</b>	<b>742,552.49</b>
Impuestos	0.00	0.00
Cuotas y Aportaciones de Seguridad Social	0.00	0.00
Contribuciones de Mejoras	0.00	0.00
Derechos	0.00	0.00
Productos	100.38	77.61
Aprovechamientos	0.00	0.00
Ingresos por Venta de Bienes y Prestación de Servicios	644,432.41	742,474.88
<b>Participaciones, Aportaciones, Convenios, Incentivos Derivados de la Colaboración Fiscal, Fondos Distintos de Aportaciones, Transferencias, Asignaciones, Subsidios y Subvenciones, y Pensiones y Jubilaciones</b>	<b>3,076,150.50</b>	<b>2,323,642.00</b>
Participaciones, Aportaciones, Convenios, Incentivos Derivados de la Colaboración Fiscal, Fondos Distintos de Aportaciones	0.00	0.00
Transferencias, Asignaciones, Subsidios y Subvenciones, y Pensiones y Jubilaciones	3,076,150.50	2,323,642.00
<b>Otros Ingresos y Beneficios</b>	<b>0.00</b>	<b>0.00</b>
Ingresos Financieros	0.00	0.00
Incremento por Variación de Inventarios	0.00	0.00
Disminución del Exceso de Estimaciones por Pérdida o Deterioro u Obsolescencia	0.00	0.00
Disminución del Exceso de Provisiones	0.00	0.00
Otros Ingresos y Beneficios Varios	0.00	0.00
<b>Total de Ingresos y Otros Beneficios</b>	<b>3,720,683.29</b>	<b>3,066,194.49</b>
<b>GASTOS Y OTRAS PÉRDIDAS</b>		
<b>Gastos de Funcionamiento</b>	<b>3,119,381.42</b>	<b>3,289,428.83</b>
Servicios Personales	2,522,654.65	2,458,337.75
Materiales y Suministros	13,635.86	142,541.94
Servicios Generales	583,090.91	688,549.14
<b>Transferencias, Asignaciones, Subsidios y Otras Ayudas</b>	<b>0.00</b>	<b>0.00</b>
Transferencias Internas y Asignaciones al Sector Público	0.00	0.00
Transferencias al Resto del Sector Público	0.00	0.00
Subsidios y Subvenciones	0.00	0.00
Ayudas Sociales	0.00	0.00
Pensiones y Jubilaciones	0.00	0.00
Transferencias a Fideicomisos, Mandatos y Contratos Análogos	0.00	0.00
Transferencias a la Seguridad Social	0.00	0.00
Donativos	0.00	0.00
Transferencias al Exterior	0.00	0.00
<b>Participaciones y Aportaciones</b>	<b>0.00</b>	<b>0.00</b>
Participaciones	0.00	0.00
Aportaciones	0.00	0.00
Convenios	0.00	0.00
<b>Intereses, Comisiones y Otros Gastos de la Deuda Pública</b>	<b>0.00</b>	<b>0.00</b>
Intereses de la Deuda Pública	0.00	0.00
Comisiones de la Deuda Pública	0.00	0.00
Gastos de la Deuda Pública	0.00	0.00
Costo por Coberturas	0.00	0.00
Apoyos Financieros	0.00	0.00
<b>Otros Gastos y Pérdidas Extraordinarias</b>	<b>3,516,380.26</b>	<b>2,485,441.65</b>
Estimaciones, Depreciaciones, Deterioros, Obsolescencia y Provisiones	3,516,378.29	2,485,441.38
Disminución de Inventarios	0.00	0.00
Aumento por Insuficiencia de Estimaciones por Pérdida o Deterioro y Aumento por Insuficiencia de Provisiones	0.00	0.00
Otros Gastos	1.97	0.27
<b>Inversión Pública</b>	<b>0.00</b>	<b>0.00</b>
Inversión Pública no Capitalizable	0.00	0.00
<b>Total de Gastos y Otras Pérdidas</b>	<b>6,635,761.68</b>	<b>5,774,870.48</b>
<b>Resultados del Ejercicio (Ahorro/Desahorro)</b>	<b>-2,915,078.39</b>	<b>-2,708,675.99</b>

Bajo protesta de decir verdad declaramos que los Estados Financieros y sus Notas son razonablemente correctos y responsabilidad del emisor

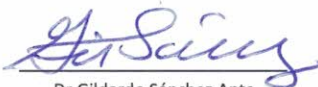
Dr. Glidardo Sánchez Ante  
Rector de la Universidad



C.P. Nidia Rosalinda Tzakún Yerves  
Directora de Administración y Finanzas

Concepto	2020
<b>Flujos de Efectivo de las Actividades de Operación</b>	
<b>Origen</b>	<b>858,006.00</b>
Impuestos	0.00
Cuotas y Aportaciones de Seguridad Social	0.00
Contribuciones de mejoras	0.00
Derechos	0.00
Productos	0.00
Aprovechamientos	0.00
Ingresos por Venta de Bienes y Prestación de	0.00
Participaciones, Aportaciones, Convenios, Incentivos	0.00
Transferencias, Asignaciones, Subsidios y	858,006.00
Otros Orígenes de Operación	0.00
<b>Aplicación</b>	<b>582,676.64</b>
Servicios Personales	582,676.64
Materiales y Suministros	0.00
Servicios Generales	0.00
Transferencias Internas y Asignaciones al Sector	0.00
Transferencias al resto del Sector Público	0.00
Subsidios y Subvenciones	0.00
Ayudas Sociales	0.00
Pensiones y Jubilaciones	0.00
Transferencias a Fideicomisos, Mandatos y Contratos	0.00
Transferencias a la Seguridad Social	0.00
Donativos	0.00
Transferencias al Exterior	0.00
Participaciones	0.00
Aportaciones	0.00
Convenios	0.00
Otras Aplicaciones de Operación	0.00
<b>Flujos Netos de Efectivo por Actividades de Operación</b>	<b>275,329.36</b>
<b>Flujos de Efectivo de las Actividades de Inversión</b>	
<b>Origen</b>	<b>0.00</b>
Bienes Inmuebles, Infraestructura y Construcciones	0.00
Bienes Muebles	0.00
Otros Orígenes de Inversión	0.00
<b>Aplicación</b>	<b>0.00</b>
Bienes Inmuebles, Infraestructura y Construcciones	0.00
Bienes Muebles	0.00
Otras Aplicaciones de Inversión	0.00
<b>Flujos Netos de Efectivo por Actividades de Inversión</b>	<b>0.00</b>
<b>Flujo de Efectivo de las Actividades de Financiamiento</b>	
<b>Origen</b>	<b>0.00</b>
Endeudamiento Neto	0.00
Interno	0.00
Externo	0.00
Otros Orígenes de Financiamiento	0.00
<b>Aplicación</b>	<b>0.00</b>
Servicios de la Deuda	0.00
Interno	0.00
Externo	0.00
Otras Aplicaciones de Financiamiento	0.00
<b>Flujos netos de Efectivo por Actividades de Financiamiento</b>	<b>0.00</b>
<b>Incremento/Disminución Neta en el Efectivo y Equivalentes al Efectivo</b>	<b>275,329.36</b>
<b>Efectivo y Equivalentes al Efectivo al inicio del Ejercicio</b>	<b>0.00</b>
<b>Efectivo y Equivalentes al Efectivo al final del Ejercicio</b>	<b>275,329.36</b>

Bajo protesta de decir verdad declaramos que los Estados Financieros y sus Notas son razonablemente correctos y responsabilidad del emisor



Dr. Gildardo Sánchez Ante  
Rector de la Universidad





C.P. Nidia Rosalinda Tzakán Ferves  
Directora de Administración y Finanzas

Concepto	Origen	Aplicación
<b>ACTIVO</b>	<b>0.00</b>	<b>7,403,399.19</b>
<b>Activo Circulante</b>	<b>0.00</b>	<b>145,842.08</b>
Efectivo y Equivalentes	213,338.31	0.00
Derechos a Recibir Efectivo o Equivalentes	0.00	359,180.39
Derechos a Recibir Bienes o Servicios	0.00	0.00
Inventarios	0.00	0.00
Almacenes	0.00	0.00
Estimación por Pérdida o Deterioro de Activos Circulantes	0.00	0.00
Otros Activos Circulantes	0.00	0.00
<b>Activo No Circulante</b>	<b>0.00</b>	<b>7,257,557.11</b>
Inversiones Financieras a Largo Plazo	0.00	0.00
Derechos a Recibir Efectivo o Equivalentes a Largo Plazo	0.00	0.00
Bienes Inmuebles, Infraestructura y Construcciones en Proceso	4,000,000.00	0.00
Bienes Muebles	0.00	10,682,238.16
Activos Intangibles	0.00	4,091,697.00
Depreciación, Deterioro y Amortización Acumulada de Bienes	3,516,378.05	0.00
Activos Diferidos	0.00	0.00
Estimación por Pérdida o Deterioro de Activos no Circulantes	0.00	0.00
Otros Activos no Circulantes	0.00	0.00
<b>PASIVO</b>	<b>0.00</b>	<b>1,306,410.20</b>
<b>Pasivo Circulante</b>	<b>0.00</b>	<b>455,057.58</b>
Cuentas por Pagar a Corto Plazo	0.00	510,312.58
Documentos por Pagar a Corto Plazo	0.00	0.00
Porción a Corto Plazo de la Deuda Pública a Largo Plazo	0.00	0.00
Títulos y Valores a Corto Plazo	0.00	0.00
Pasivos Diferidos a Corto Plazo	55,255.00	0.00
Fondos y Bienes de Terceros en Garantía y/o Administración a Corto Plazo	0.00	0.00
Provisiones a Corto Plazo	0.00	0.00
Otros Pasivos a Corto Plazo	0.00	0.00
<b>Pasivo No Circulante</b>	<b>0.00</b>	<b>851,352.62</b>
Cuentas por Pagar a Largo Plazo	0.00	0.00
Documentos por Pagar a Largo Plazo	0.00	0.00
Deuda Pública a Largo Plazo	0.00	0.00
Pasivos Diferidos a Largo Plazo	0.00	0.00
Fondos y Bienes de Terceros en Garantía y/o en Administración a Largo Plazo	0.00	851,352.62
Provisiones a Largo Plazo	0.00	0.00
<b>HACIENDA PÚBLICA/ PATRIMONIO</b>	<b>8,709,809.39</b>	<b>0.00</b>
<b>Hacienda Pública/Patrimonio Contribuido</b>	<b>10,773,935.16</b>	<b>0.00</b>
Aportaciones	0.00	0.00
Donaciones de Capital	10,773,935.16	0.00
Actualización de la Hacienda Pública / Patrimonio	0.00	0.00
<b>Hacienda Pública/Patrimonio Generado</b>	<b>0.00</b>	<b>2,064,125.77</b>
Resultados del Ejercicio (Ahorro / Desahorro)	4,569,349.72	0.00
Resultados de Ejercicios Anteriores	0.00	6,633,475.49
Revalúos	0.00	0.00
Reservas	0.00	0.00
Rectificaciones de Resultados de Ejercicios Anteriores	0.00	0.00
<b>Exceso o Insuficiencia en la Actualización de la Hacienda Pública/Patrimonio</b>	<b>0.00</b>	<b>0.00</b>
Resultado por Posición Monetaria	0.00	0.00
Resultado por Tenencia de Activos no Monetarios	0.00	0.00

Bajo protesta de decir verdad declaramos que los Estados Financieros y sus Notas son razonablemente correctos y responsabilidad del emisor



Dr. Gildardo Sánchez Ante  
Rector de la Universidad



UPY  
UNIVERSIDAD  
POLITÉCNICA  
DE YUCATÁN




C.P. Nidia Rosalinda Tzakún Yerves  
Directora de Administración y Finanzas



**Cuenta Pública 2021**  
**UNIVERSIDAD POLITÉCNICA DE YUCATÁN**  
**Estado Analítico del Activo**  
**Del 1 de Enero al 31 de Marzo de 2021**  
**(Pesos)**

Concepto	Saldo Inicial 1	Cargos del Periodo 2	Abonos del Periodo 3	Saldo Final 4=(1+2-3)	Variación del Periodo (4-1)
<b>ACTIVO</b>					
<b>Activo Circulante</b>	<b>1,826,636.15</b>	<b>11,129,961.12</b>	<b>10,984,119.04</b>	<b>1,972,478.23</b>	<b>145,842.08</b>
Efectivo y Equivalentes	1,825,781.49	7,407,962.79	7,621,301.10	1,612,443.18	-213,338.31
Derechos a Recibir Efectivo o Equivalentes	834.46	3,721,998.33	3,362,817.94	360,014.85	359,180.39
Derechos a Recibir Bienes o Servicios	0.00	0.00	0.00	0.00	0.00
Inventarios	0.00	0.00	0.00	0.00	0.00
Almacenes	0.00	0.00	0.00	0.00	0.00
Estimación por Pérdida o Deterioro de Activos Circulantes	0.00	0.00	0.00	0.00	0.00
Otros Activos Circulantes	20.20	0.00	0.00	20.20	0.00
<b>Activo No Circulante</b>	<b>126,992,013.27</b>	<b>14,773,935.16</b>	<b>7,516,378.05</b>	<b>134,249,570.38</b>	<b>7,257,557.11</b>
Inversiones Financieras a Largo Plazo	250,000.00	0.00	0.00	250,000.00	0.00
Derechos a Recibir Efectivo o Equivalentes a Largo Plazo	0.00	0.00	0.00	0.00	0.00
Bienes Inmuebles, Infraestructura y Construcciones en Proceso	104,186,547.56	0.00	4,000,000.00	100,186,547.56	-4,000,000.00
Bienes Muebles	42,768,357.01	10,682,238.16	0.00	53,450,595.17	10,682,238.16
Activos Intangibles	1,280,750.05	4,091,697.00	0.00	5,372,447.05	4,091,697.00
Depreciación, Deterioro y Amortización Acumulada de Bienes	-21,886,641.40	0.00	3,516,378.05	-25,403,019.45	-3,516,378.05
Activos Diferidos	0.00	0.00	0.00	0.00	0.00
Estimación por Pérdida o Deterioro de Activos no Circulantes	0.00	0.00	0.00	0.00	0.00
Otros Activos no Circulantes	393,000.05	0.00	0.00	393,000.05	0.00
<b>TOTAL DEL ACTIVO</b>	<b>128,818,649.42</b>	<b>25,903,896.28</b>	<b>18,500,497.09</b>	<b>136,222,048.61</b>	<b>7,403,399.19</b>

Bajo protesta de decir verdad declaramos que los Estados Financieros y sus Notas son razonablemente correctos y responsabilidad del emisor

  
 Dr. Gildardo Sánchez Ante  
 Rector de la Universidad



  
 C.P. Nidia Rosalinda Tzakún Yerves  
 Directora de Administración y Finanzas



Cuenta Pública 2021  
UNIVERSIDAD POLITÉCNICA DE YUCATÁN  
Estado Analítico de la Deuda y Otros Pasivos  
Del 1 de Enero al 31 de Marzo de 2021  
(Pesos)

Denominación de las Deudas	Moneda de Contratación	Institución o País Acreedor	Saldo Inicial del Periodo	Saldo Final del Periodo
<b>DEUDA PÚBLICA</b>				
<b>Corto Plazo</b>				
<b>Deuda Interna</b>				
Instituciones de Crédito	Peso	México	0	0
Títulos y Valores	Peso	México	0	0
Arrendamientos Financieros	Peso	México	0	0
<b>Deuda Externa</b>				
Organismos Financieros Internacionales	Peso	México	0	0
Deuda Bilateral	Peso	México	0	0
Títulos y Valores	Peso	México	0	0
Arrendamientos Financieros	Peso	México	0	0
<b>Subtotal a Corto Plazo</b>			<b>0</b>	<b>0</b>
<b>Largo Plazo</b>				
<b>Deuda Interna</b>				
Instituciones de Crédito	Peso	México	0	0
Títulos y Valores	Peso	México	0	0
Arrendamientos Financieros	Peso	México	0	0
<b>Deuda Externa</b>				
Organismos Financieros Internacionales	Peso	México	0	0
Deuda Bilateral	Peso	México	0	0
Títulos y Valores	Peso	México	0	0
Arrendamientos Financieros	Peso	México	0	0
<b>Subtotal a Largo Plazo</b>			<b>0</b>	<b>0</b>
Otros Pasivos	Peso	México	2,612,635.36	1,306,225.16
<b>Total Deuda y Otros Pasivos</b>			<b>2,612,635.36</b>	<b>1,306,225.16</b>

Bajo protesta de decir verdad declaramos que los Estados Financieros y sus Notas son razonablemente correctos y responsabilidad del emisor

Dr. Gildardo Sánchez Ante  
Rector de la Universidad



UPY  
UNIVERSIDAD  
POLITÉCNICA  
DE YUCATÁN

C.P. Nidia Rosalinda Tzakún Yerves  
Directora de Administración y Finanzas





UNIDAD ADMINISTRATIVA / ORGANISMO	PRESUPUESTO AUTORIZADO O MODIFICADO	PRESUPUESTO COMPROMETIDO	PRESUPUESTO DEVENGADO	PRESUPUESTO EJERCIDO	PRESUPUESTO PAGADO	DIFERENCIA ENTRE EL MODIFICADO VS COMPROMETIDO	DIFERENCIA ENTRE EL COMPROMETIDO VS DEVENGADO	DIFERENCIA ENTRE EL DEVENGADO VS EJERCIDO	DIFERENCIA ENTRE EL EJERCIDO VS PAGADO
TOTAL									
PARTICIPACIONES FEDERALES	\$ 4,468,711.00	\$ 582,676.64	\$ 582,676.64	\$ 582,676.64	\$ 582,676.64	\$ -	\$ -	\$ -	\$ -

*Dr. Gildardo Sánchez*

Dr. Gildardo Sánchez Ante  
Rector de la Universidad

*C.P. Nidia Rosalinda Tzakú Yerves*

C.P. Nidia Rosalinda Tzakú Yerves  
Directora de Administración y Finanzas



**UPY**  
UNIVERSIDAD  
POLITÉCNICA  
DE YUCATÁN

DESTINO DE LOS RECURSOS FEDERALES QUE RECIBEN LAS UNIVERSIDADES TECNOLÓGICAS Y POLITÉCNICAS.

En términos del artículo 36, Fracción I del Decreto de Presupuesto de Egresos de la Federación para el Ejercicio Fiscal 2021.


Programas y cumplimiento de metas.


La información presentada es acumulada al periodo que se reporta.

Enero- Marzo 2021.

Fracción I

DIRECCIÓN GENERAL DE UNIVERSIDADES TECNOLÓGICAS Y POLITÉCNICAS	Programa PEF/2021	RECURSOS	PRIMER TRIMESTRE DEL 2021			SEGUNDO TRIMESTRE DEL 2021			TERCER TRIMESTRE 2021			CUARTO TRIMESTRE DEL 2021		
			LOS PROGRAMAS A LOS QUE SE DESTINEN LOS RECURSOS FEDERALES (MILES DE PESOS)			LOS PROGRAMAS A LOS QUE SE DESTINEN LOS RECURSOS FEDERALES (MILES DE PESOS)			LOS PROGRAMAS A LOS QUE SE DESTINEN LOS RECURSOS FEDERALES (MILES DE PESOS)			LOS PROGRAMAS A LOS QUE SE DESTINEN LOS RECURSOS FEDERALES (MILES DE PESOS)		
			Enero	Febrero	Marzo	Abril	Mayo	Junio	Julio	Agosto	Septiembre	Octubre	Noviembre	Diciembre
UNIVERSIDAD POLITÉCNICA DE YUCATÁN	SUBSIDIOS FEDERALES PARA ORGANISMOS DESCENTRALIZADOS ESTATALES U006	Acumulado	0.00	0.00	858,006.00	858,006.00	858,006.00	858,006.00	858,006.00	858,006.00	858,006.00	858,006.00	858,006.00	858,006.00
		Mensual	0.00	0.00	858,006.00	0.00	0.00	0.00	0.00	0.00	0.00	0.00	0.00	0.00
SUMA DEL MES			0.00	0.00	858,006.00	0.00	0.00	0.00	0.00	0.00	0.00	0.00	0.00	0.00
SUMAS ACUMULADAS			0.00	0.00	858,006.00	858,006.00	858,006.00	858,006.00	858,006.00	858,006.00	858,006.00	858,006.00	858,006.00	858,006.00
ACUMULADO DEL TRIMESTRE					858,006.00			0.00			0.00			0.00

  
 DR. GILDARDO SÁNCHEZ ANTE  
 RECTOR DE LA UPY

  
 CP. NIDIA ROSALINDA TZAKÓN YEK'EB  
 DIRECTORA DE ADMINISTRACIÓN Y FINANZAS

DESTINO DE LOS RECURSOS FEDERALES QUE RECIBEN LAS UNIVERSIDADES TECNOLÓGICAS Y POLITÉCNICAS

En términos del artículo 36, fracción II, del Decreto de Presupuesto de Egresos de la Federación para el Ejercicio Fiscal 2021.

El costo de nómina del personal directivo, administrativo, técnico y manual (ADM) y docente, identificando las distintas categorías y los tabuladores de remuneraciones por puesto, responsabilidad laboral y su lugar de ubicación.

Cifras acumuladas desde enero al periodo que se reporta (PESOS).

Enero - Marzo 2021


Fracción II

UNIVERSIDAD POLITÉCNICA DE YUCATÁN	Estructura de la Plantilla	Categoría	Tipo de personal	Costo unitario bruto (pesos)			Número de plazas			Responsabilidad laboral	Ubicación	Costo total de la plantilla (Pesos)			
				Enero	Febrero	Marzo	Enero	Febrero	Marzo			Enero	Febrero	Marzo	Acumulado Enero-Marzo
	RECTOR		NO DOCENTE	99,320.00	99,320.00	99,320.00	1	1	1	DIRECTIVO	YUCATÁN	99,320.00	99,320.00	99,320.00	297,960.00
	SECRETARIO ACADÉMICO		NO DOCENTE	51,089.83	51,089.83	51,089.83	1	1	1	DIRECTIVO	YUCATÁN	51,089.83	51,089.83	51,089.83	153,269.49
	SECRETARIO DE VINCULACIÓN		NO DOCENTE							DIRECTIVO	YUCATÁN	0.00	0.00	0.00	0.00
	ABOGADO GENERAL		NO DOCENTE							DIRECTIVO	YUCATÁN	0.00	0.00	0.00	0.00
	CONTRALOR INTERNO		NO DOCENTE							DIRECTIVO	YUCATÁN	0.00	0.00	0.00	0.00
	DIRECTOR DE ÁREA		NO DOCENTE	45,082.09	45,082.09	45,082.09	2	2	2	ATM	YUCATÁN	90,164.18	90,164.18	90,164.18	270,492.54
	SUBDIRECTOR DE ÁREA		NO DOCENTE							ATM	YUCATÁN	0.00	0.00	0.00	0.00
	JEFE DE DEPARTAMENTO		NO DOCENTE	23,234.04	23,234.04	23,234.04	2	2	2	ATM	YUCATÁN	46,468.08	46,468.08	46,468.08	139,404.24
	PROFESOR TITULAR "A"		DOCENTE							ATM	YUCATÁN	0.00	0.00	0.00	0.00
	PROFESOR TITULAR "B"		DOCENTE							ATM	YUCATÁN	0.00	0.00	0.00	0.00
	PROFESOR TITULAR "C"		DOCENTE							ATM	YUCATÁN	0.00	0.00	0.00	0.00
	PROFESOR ASOCIADO "A"		DOCENTE							ATM	YUCATÁN	0.00	0.00	0.00	0.00
	PROFESOR ASOCIADO "B"		DOCENTE	19,442.75	19,442.75	19,442.75	1	1	1	ATM	YUCATÁN	19,442.75	19,442.75	19,442.75	58,328.25
	PROFESOR ASOCIADO "C"		DOCENTE	21,788.80	21,788.80	21,788.80	2	2	2	ATM	YUCATÁN	43,577.60	43,577.60	43,577.60	130,732.80
	PROFESOR DE ASIGNATURA "B" (H/S/M)		DOCENTE	8,791.06	8,278.47	9,319.30	34	34	34	ATM	YUCATÁN	298,896.04	281,467.98	316,856.20	897,220.22
	TÉCNICO ACADÉMICO "A"		DOCENTE							ATM	YUCATÁN	0.00	0.00	0.00	0.00
	TÉCNICO ACADÉMICO "B"		DOCENTE							ATM	YUCATÁN	0.00	0.00	0.00	0.00
	TÉCNICO ACADÉMICO "C"		DOCENTE							ATM	YUCATÁN	0.00	0.00	0.00	0.00
UNIVERSIDAD POLITÉCNICA DE YUCATÁN	COORDINADOR		ADMINISTRATIVO	15,226.01	15,226.01	15,226.01	4	4	4	ATM	YUCATÁN	60,904.04	60,904.04	60,904.04	182,712.12
	INVESTIGADOR ESPECIALIZADO		ADMINISTRATIVO							ATM	YUCATÁN	0.00	0.00	0.00	0.00
	INGENIERO EN SISTEMAS		ADMINISTRATIVO	11,978.02	11,978.02	11,978.02	1	1	1	ATM	YUCATÁN	11,978.02	11,978.02	11,978.02	35,934.06
	ABOGADO		ADMINISTRATIVO							ATM	YUCATÁN	0.00	0.00	0.00	0.00
	JEFE DE OFICINA		ADMINISTRATIVO	9,519.50	9,519.50	9,519.50	3	3	3	ATM	YUCATÁN	28,558.50	28,558.50	28,558.50	85,675.50
	TÉCNICO BIBLIOTECARIO		ADMINISTRATIVO							ATM	YUCATÁN	0.00	0.00	0.00	0.00
	TÉCNICO EN CONTABILIDAD		ADMINISTRATIVO	8,191.96	8,191.96	8,191.96	1	1	1	ATM	YUCATÁN	8,191.96	8,191.96	8,191.96	24,575.88
	ANALISTA ADMINISTRATIVO		ADMINISTRATIVO	7,368.19	7,368.19	7,368.19	4	4	4	ATM	YUCATÁN	29,472.76	29,472.76	29,472.76	88,418.28
	ENFERMERA		ADMINISTRATIVO							ATM	YUCATÁN	0.00	0.00	0.00	0.00
	TÉCNICO ESPECIALIZADO EN ELECTRÓNICA		ADMINISTRATIVO							ATM	YUCATÁN	0.00	0.00	0.00	0.00
	TÉCNICO ESPECIALIZADO EN MANTENIMIENTO		ADMINISTRATIVO							ATM	YUCATÁN	0.00	0.00	0.00	0.00
	CHOFER DEL RECTOR		ADMINISTRATIVO							ATM	YUCATÁN	0.00	0.00	0.00	0.00
	JEFE DE SERVICIOS DE MANTENIMIENTO		ADMINISTRATIVO							ATM	YUCATÁN	0.00	0.00	0.00	0.00
	CHOFER ADMINISTRATIVO		ADMINISTRATIVO							ATM	YUCATÁN	0.00	0.00	0.00	0.00
	ASISTENTE DE SERVICIOS Y MANTENIMIENTO		ADMINISTRATIVO							ATM	YUCATÁN	0.00	0.00	0.00	0.00
	SECRETARIA DEL RECTOR		ADMINISTRATIVO							DOCENTE	YUCATÁN	0.00	0.00	0.00	0.00
	SECRETARIA DE SECRETARIO		ADMINISTRATIVO							DOCENTE	YUCATÁN	0.00	0.00	0.00	0.00
	SECRETARIA DE DIRECTOR DE ÁREA		ADMINISTRATIVO							DOCENTE	YUCATÁN	0.00	0.00	0.00	0.00
	SECRETARIA DE SUBDIRECTOR DE ÁREA		ADMINISTRATIVO							DOCENTE	YUCATÁN	0.00	0.00	0.00	0.00
	SECRETARIA DE JEFE DE DEPARTAMENTO		ADMINISTRATIVO							DOCENTE	YUCATÁN	0.00	0.00	0.00	0.00

SUMA DEL MES	788,063.76	770,635.70	806,023.92	
ACUMULADO DEL TRIMESTRE			2,364,723.38	
SUMAS ACUMULADAS AL MES DE MARZO				2,364,723.38

Nota: Las plazas se incluyen a manera de ejemplo, si existen plazas no contempladas, favor de agregarlas en la tabla anterior, únicamente en renglones.

Favor de respetar la estructura de las columnas y fórmulas establecidas en el formato.

  
DR. GILDARDO SÁNCHEZ ANTE  
RECTOR DE LA UPY

  
CP. NIDIA ROSALINDA TEZAKÁN FERVES  
DIRECTORA DE ADMINISTRACIÓN Y FINANZAS

DESTINO DE LOS RECURSOS FEDERALES QUE RECIBEN LAS UNIVERSIDADES TECNOLÓGICAS Y POLITÉCNICAS

En términos del artículo 36, fracción III, del Decreto de Presupuesto de Egresos de la Federación para el Ejercicio Fiscal 2021

Desglose del gasto corriente destinado a su operación

Cifras acumuladas desde enero al periodo que se reporta (PESOS)


Enero-Marzo 2021

**Fracción III**

UNIVERSIDAD POLITÉCNICA DE YUCATÁN	Gasto Corriente de Operación								
	Materiales y Suministros			Servicios Generales			Total acumulado materiales y servicios-Servicios generales		
	Enero	Febrero	Marzo	Enero	Febrero	Marzo	Enero	Enero-Febrero	Enero-Marzo
SUBSIDIOS FEDERALES PARA ORGANISMOS DESCENTRALIZADOS ESTATALES U006	-	-	-	30,371.27	8,824.31	115,036.80	30,371.27	39,195.58	154,232.38
SUMA DEL MES	-	-	-	30,371.27	8,824.31	115,036.80	30,371.27	39,195.58	154,232.38
SUMAS ACUMULADAS	-	-	-	30,371.27	39,195.58	154,232.38	30,371.27	39,195.58	154,232.38
ACUMULADO DEL TRIMESTRE			-			154,232.38			154,232.38



DR. GILDARDO SÁNCHEZ ANTE  
RECTOR DE LA UPY




CP. NIDIA ROSALINDA TZ'AKUN YERVES  
DIRECTORA DE ADMINISTRACIÓN Y FINANZAS

**DESTINO DE LOS RECURSOS FEDERALES QUE RECIBEN LAS UNIVERSIDADES TECNOLÓGICAS Y POLITÉCNICAS**  
 En términos del artículo 36, fracción V, del Decreto de Presupuesto de Egresos de la Federación para el Ejercicio Fiscal 2021  
 Información sobre matrícula de inicio y fin de cada ciclo escolar

**Fracción V**

Periodo reportado:

Instituto	Ciclo Escolar	Inicio o Fin del Ciclo Escolar	Nivel Educativo	Número de Alumnos
UNIVERSIDAD POLITÉCNICA DE YUCATÁN	2020-2021	septiembre 2020-agosto 2021	Técnico Superior Universitario	
			Licenciatura	453
			Especialización	
			Maestría	
			Doctorado	
				453

  
 DR. GILDARDO SÁNCHEZ ANTE  
 RECTOR DE LA UPY

  
 CP. NIDIA ROSALINDA TZAKÚN YERVES  
 DIRECTORA DE ADMINISTRACIÓN Y  
 FINANZAS