

UNIVERSIDAD POLITECNICA DE TLAXCALA REGION PONIENTE

REGISTRO SEMIAUTOMÁTICO DE LOS RECURSOS FEDERALES AUTORIZADOS DGUTYP DEL EJERCICIO 2021.

PROGRAMA/MES	INSTITUTO	RECURSOS ENTREGADOS POR LA DGUTYP, DEL 1 DE ENERO AL 31 DE DICIEMBRE DEL 2021.												
		ENERO	FEBRERO	MARZO	ABRIL	MAYO	JUNIO	JULIO	AGOSTO	SEPTIEMBRE	OCTUBRE	NOVIEMBRE	DICIEMBRE	Total
SUBSIDIOS FEDERALES PARA ORGANISMOS DESCENTRALIZADOS ESTATALES 0006	UNIVERSIDAD POLITECNICA DE TLAXCALA REGION PONIENTE	0.00	678,787.00	678,787.00	0.00	0.00	0.00	0.00	0.00	0.00	0.00	0.00	0.00	1,357,574.00

REGISTRO MENSUAL DE LAS APORTACIONES FEDERALES, CANALIZADAS POR LA DGUTYP, PARA EL EJERCICIO 2021 (MILES DE PESOS)

RECURSOS OTORGADOS	PRIMER TRIMESTRE 2021			Acumulado	SEGUNDO TRIMESTRE 2021			Acumulado	TERCER TRIMESTRE 2021			Acumulado	CUARTO TRIMESTRE 2021			Acumulado
	ENERO	FEBRERO	MARZO	Trimestral	ABRIL	MAYO	JUNIO	Trimestral	JULIO	AGOSTO	SEPTIEMBRE	Trimestral	OCTUBRE	NOVIEMBRE	DICIEMBRE	Trimestral
SUBSIDIOS FEDERALES PARA ORGANISMOS DESCENTRALIZADOS ESTATALES 0006	0.00	678,787.00	1,357,574.00	1,357,574.00	1,357,574.00	1,357,574.00	1,357,574.00	1,357,574.00	1,357,574.00	1,357,574.00	1,357,574.00	1,357,574.00	1,357,574.00	1,357,574.00	1,357,574.00	1,357,574.00
Recurso mensual		678,787.00	678,787.00	1,357,574.00				0.00				0.00				0.00
TOTAL DEL TRIMESTRE				<u>1,357,574.00</u>				<u>0.00</u>				<u>0.00</u>				<u>0.00</u>

DESTINO DE LOS RECURSOS FEDERALES QUE RECIBEN LAS UNIVERSIDADES TECNOLÓGICAS Y POLITÉCNICAS.

En términos del artículo 36, fracción I del Decreto de Presupuesto de Egresos de la Federación para el Ejercicio Fiscal 2021.


Programas y cumplimiento de metas.

La información presentada es acumulada al periodo que se reporta.

Enero- Diciembre 2021.

Fracción I

DIRECCIÓN GENERAL DE UNIVERSIDADES TECNOLÓGICAS Y POLITÉCNICAS	Programa PEF/2021	RECURSOS	PRIMER TRIMESTRE DEL 2021			SEGUNDO TRIMESTRE DEL 2021			TERCER TRIMESTRE 2021			CUARTO TRIMESTRE DEL 2021		
			LOS PROGRAMAS A LOS QUE SE DESTINEN LOS RECURSOS FEDERALES (MILES DE PESOS)			LOS PROGRAMAS A LOS QUE SE DESTINEN LOS RECURSOS FEDERALES (MILES DE PESOS)			LOS PROGRAMAS A LOS QUE SE DESTINEN LOS RECURSOS FEDERALES (MILES DE PESOS)			LOS PROGRAMAS A LOS QUE SE DESTINEN LOS RECURSOS FEDERALES (MILES DE PESOS)		
			Enero	Febrero	Marzo	Abril	Mayo	Junio	Julio	Agosto	Septiembre	Octubre	Noviembre	Diciembre
UNIVERSIDAD POLITÉCNICA DE TLAXCALA REGION PONIENTE	SUBSIDIOS FEDERALES PARA ORGANISMOS DESCENTRALIZADOS ESTATALES U006	Acumulado	0.00	678,787.00	1,357,574.00	1,357,574.00	1,357,574.00	1,357,574.00	1,357,574.00	1,357,574.00	1,357,574.00	1,357,574.00	1,357,574.00	1,357,574.00
		Mensual	0.00	678,787.00	678,787.00	0.00	0.00	0.00	0.00	0.00	0.00	0.00	0.00	0.00
SUMA DEL MES			0.00	678,787.00	678,787.00	0.00	0.00	0.00	0.00	0.00	0.00	0.00	0.00	
SUMAS ACUMULADAS			0.00	678,787.00	1,357,574.00	1,357,574.00	1,357,574.00	1,357,574.00	1,357,574.00	1,357,574.00	1,357,574.00	1,357,574.00	1,357,574.00	
ACUMULADO DEL TRIMESTRE					1,357,574.00			0.00		0.00		0.00		



MTRO. RAMÓN JAVIER CASTILLO QUINTANA



ING. JOSÉ ANTONIO OLIVARES HERNÁNDEZ

DETALLE DE LOS RECURSOS PRESUPUESTALES QUE DEBEN LAS UNIVERSIDADES TECNOLÓGICAS Y POLITÉCNICAS
 En términos del artículo 16, fracción II, del Decreto de Presupuesto de Egresos de la Federación para el Ejercicio Fiscal 2021.
 El costo de nómina del personal directivo, administrativo, técnico y manual (ATM) y docente, identificando las distintas categorías y los tabuladores de remuneraciones por puesto, responsabilidad laboral y su lugar de ubicación.
 Cifras acumuladas desde enero al periodo que se reporta (EBOB).
 Enero - Marzo 2021

Fracción II

NOMBRE DE LA UNIVERSIDAD	Estructura de la Plantilla													
	Categoría	Tipo de personal	Costo unitario bruto (pesos)			Número de plazas			Responsabilidad Laboral	Ubicación	Costo total de la plantilla (Pesos)			
			Enero	Febrero	Marzo	Enero	Febrero	Marzo			Enero	Febrero	Marzo	Acumulado Enero-Marzo
UNIVERSIDAD POLITÉCNICA DE TLAXCALA REGIÓN ORIENTE	RECTOR	NO DOCENTE	56,752.06	#####	56,752.06	1	1	1	DIRECTIVO	TLAXCALA	56,752.06	56,752.06	56,752.06	170,256.18
	SECRETARIO ACADÉMICO	NO DOCENTE	26,079.60	#####	26,079.60	1	1	1	DIRECTIVO	TLAXCALA	26,079.60	26,079.60	26,079.60	78,238.80
	SECRETARIO ADMINISTRATIVO	NO DOCENTE	26,079.60	#####	26,079.60	1	1	1	DIRECTIVO	TLAXCALA	26,079.60	26,079.60	26,079.60	78,238.80
	SECRETARIO DE VINCULACIÓN	NO DOCENTE	26,079.60	#####	26,079.60	1	1	1	DIRECTIVO	TLAXCALA	26,079.60	26,079.60	26,079.60	78,238.80
	ABOGADO GENERAL	NO DOCENTE	26,079.60	#####	26,079.60	1	1	1	DIRECTIVO	TLAXCALA	26,079.60	26,079.60	26,079.60	78,238.80
	CONTRALOR INTERNO	NO DOCENTE	26,079.60	#####	26,079.60	1	1	1	DIRECTIVO	TLAXCALA	26,079.60	26,079.60	26,079.60	78,238.80
	DIRECTOR DE ÁREA	NO DOCENTE	22,660.00	#####	22,660.00	3	3	3	ATM	TLAXCALA	67,980.00	67,980.00	67,980.00	203,940.00
	SUBDIRECTOR DE ÁREA	NO DOCENTE	20,600.00	#####	20,600.00	1	1	1	ATM	TLAXCALA	20,600.00	20,600.00	20,600.00	61,800.00
	JEFE DE DEPARTAMENTO	NO DOCENTE	19,171.25	#####	19,171.25	9	9	9	ATM	TLAXCALA	91,541.25	91,541.25	91,541.25	274,623.75
	PROFESOR DE TIEMPO COMPLETO TITULAR "A"	DOCENTE	17,139.20	#####	17,139.20	6	6	6	DOCENTE	TLAXCALA	102,835.20	102,835.20	102,835.20	308,505.60
	PROFESOR TITULAR "A"	DOCENTE	8,953.44	8,953.44	8,953.44	24	24	24	DOCENTE	TLAXCALA	214,882.56	214,882.56	214,882.56	644,647.68
	PROFESOR TITULAR "B"	DOCENTE	0.00	0.00	0.00	0	0	0	ATM	TLAXCALA	0.00	0.00	0.00	0.00
	PROFESOR TITULAR "C"	DOCENTE	0.00	0.00	0.00	0	0	0	ATM	TLAXCALA	0.00	0.00	0.00	0.00
	PROFESOR ASOCIADO "A"	DOCENTE	0.00	0.00	0.00	0	0	0	ATM	TLAXCALA	0.00	0.00	0.00	0.00
	PROFESOR ASOCIADO "B"	DOCENTE	0.00	0.00	0.00	0	0	0	ATM	TLAXCALA	0.00	0.00	0.00	0.00
	PROFESOR ASOCIADO "C"	DOCENTE	0.00	0.00	0.00	0	0	0	ATM	TLAXCALA	0.00	0.00	0.00	0.00
	PROFESOR DE ASIGNATURA "B" (H/S/M)	DOCENTE	0.00	0.00	0.00	0	0	0	ATM	TLAXCALA	0.00	0.00	0.00	0.00
	TÉCNICO ACADÉMICO "A"	DOCENTE	0.00	0.00	0.00	0	0	0	ATM	TLAXCALA	0.00	0.00	0.00	0.00
	TÉCNICO ACADÉMICO "B"	DOCENTE	0.00	0.00	0.00	0	0	0	ATM	TLAXCALA	0.00	0.00	0.00	0.00
	TÉCNICO ACADÉMICO "C"	DOCENTE	0.00	0.00	0.00	0	0	0	ATM	TLAXCALA	0.00	0.00	0.00	0.00
	COORDINADOR	ADMINISTRATIVO	0.00	0.00	0.00	0	0	0	ATM	TLAXCALA	0.00	0.00	0.00	0.00
	INVESTIGADOR ESPECIALIZADO	ADMINISTRATIVO	0.00	0.00	0.00	0	0	0	ATM	TLAXCALA	0.00	0.00	0.00	0.00
	INGENIERO EN SISTEMAS	ADMINISTRATIVO	0.00	0.00	0.00	0	0	0	ATM	TLAXCALA	0.00	0.00	0.00	0.00
	ABOGADO	ADMINISTRATIVO	0.00	0.00	0.00	0	0	0	ATM	TLAXCALA	0.00	0.00	0.00	0.00
	JEFE DE OFICINA "A"	ADMINISTRATIVO	4,766.84	4,766.84	4,766.84	2	2	2	ATM	TLAXCALA	9,533.68	9,533.68	9,533.68	28,601.04
	JEFE DE OFICINA "B"	ADMINISTRATIVO	6,427.20	6,427.20	6,427.20	6	6	6	ATM	TLAXCALA	38,563.20	38,563.20	38,563.20	115,689.60
	TÉCNICO BIBLIOTECARIO	ADMINISTRATIVO	0.00	0.00	0.00	0	0	0	ATM	TLAXCALA	0.00	0.00	0.00	0.00
	TÉCNICO EN CONTABILIDAD	ADMINISTRATIVO	0.00	0.00	0.00	0	0	0	ATM	TLAXCALA	0.00	0.00	0.00	0.00
	AUXILIAR ADMINISTRATIVO	ADMINISTRATIVO	4,766.84	4,766.84	4,766.84	5	5	5	ATM	TLAXCALA	23,834.20	23,834.20	23,834.20	71,502.60
	ENFERMERA	ADMINISTRATIVO	0.00	0.00	0.00	0	0	0	ATM	TLAXCALA	0.00	0.00	0.00	0.00
	TÉCNICO ESPECIALIZADO EN ELECTRÓNICA	ADMINISTRATIVO	0.00	0.00	0.00	0	0	0	ATM	TLAXCALA	0.00	0.00	0.00	0.00
	TÉCNICO ESPECIALIZADO EN MANTENIMIENTO	ADMINISTRATIVO	5,088.20	5,088.20	5,088.20	1	1	1	ATM	TLAXCALA	5,088.20	5,088.20	5,088.20	15,264.60
	CHOFER DEL RECTOR	ADMINISTRATIVO	4,766.84	4,766.84	4,766.84	1	1	1	ATM	TLAXCALA	4,766.84	4,766.84	4,766.84	14,300.52
	JEFE DE SERVICIOS DE MANTENIMIENTO	ADMINISTRATIVO	0.00	0.00	0.00	0	0	0	ATM	TLAXCALA	0.00	0.00	0.00	0.00
	CHOFER ADMINISTRATIVO	ADMINISTRATIVO	4,766.84	4,766.84	4,766.84	1	1	1	ATM	TLAXCALA	4,766.84	4,766.84	4,766.84	14,300.52
	ASISTENTE DE SERVICIOS Y MANTENIMIENTO	ADMINISTRATIVO	0.00	0.00	0.00	0	0	0	ATM	TLAXCALA	0.00	0.00	0.00	0.00
	SECRETARIA DEL RECTOR	ADMINISTRATIVO	5,559.94	5,559.94	5,559.94	1	1	1	DOCENTE	TLAXCALA	5,559.94	5,559.94	5,559.94	16,679.82
	SECRETARIA DE SECRETARIO	ADMINISTRATIVO	0.00	0.00	0.00	0	0	0	DOCENTE	TLAXCALA	0.00	0.00	0.00	0.00
	SECRETARIA DE DIRECTOR DE ÁREA	ADMINISTRATIVO	0.00	0.00	0.00	0	0	0	DOCENTE	TLAXCALA	0.00	0.00	0.00	0.00
	SECRETARIA DE SUBDIRECTOR DE ÁREA	ADMINISTRATIVO	0.00	0.00	0.00	0	0	0	DOCENTE	TLAXCALA	0.00	0.00	0.00	0.00
SECRETARIA DE JEFE DE DEPARTAMENTO	ADMINISTRATIVO	0.00	0.00	0.00	0	0	0	DOCENTE	TLAXCALA	0.00	0.00	0.00	0.00	
TESORERO	ADMINISTRATIVO	6,427.20	6,427.20	6,427.20	1	1	1	ATM	TLAXCALA	6,427.20	6,427.20	6,427.20	19,281.60	
ASISTENTE ADMINISTRATIVO	ADMINISTRATIVO	4,820.74	4,820.74	4,820.74	2	2	2	ATM	TLAXCALA	9,641.48	9,641.48	9,641.48	28,924.44	
INTERINTE	ADMINISTRATIVO	4,499.04	4,499.04	4,499.04	3	3	3	ATM	TLAXCALA	13,497.12	13,497.12	13,497.12	40,491.36	
VELADORES	ADMINISTRATIVO	4,552.60	4,552.60	4,552.60	3	3	3	ATM	TLAXCALA	13,657.80	13,657.80	13,657.80	40,973.40	
VIGILANTES	ADMINISTRATIVO	4,552.60	4,552.60	4,552.60	2	2	2	ATM	TLAXCALA	9,105.20	9,105.20	9,105.20	27,315.60	

SUMA DEL MES	803,351.17	803,351.17	808,171.91	
ACUMULADO DEL TRIMESTRE			2,414,874.25	
SUMAS ACUMULADAS AL MES DE MARZO				2,414,874.25

Nota: Las plazas se incluyen a manera de ejemplo, si existen plazas no contempladas, favor de agregarlas en la tabla anterior, únicamente en renglones.
 Favor de respetar la estructura de las columnas y filas establecidas en el formato


 NOMBRE: RAMÓN JAVIER CASTILLO QUINTANA


 NOMBRE: JOSÉ ANTONIO OLIVARES HERNÁNDEZ

DESTINO DE LOS RECURSOS FEDERALES QUE RECIBEN LAS UNIVERSIDADES TECNOLÓGICAS Y POLITÉCNICAS

En términos del artículo 36, fracción III, del Decreto de Presupuesto de Egresos de la Federación para el Ejercicio Fiscal 2021

Desglose del gasto corriente destinado a su operación

Cifras acumuladas desde enero al periodo que se reporta (PESOS)

Enero-Marzo 2021

Fracción III

UNIVERSIDAD POLITÉCNICA DE TLAXCALA REGION FONTE	Gasto Corriente de Operación								
	Materiales y Suministros			Servicios Generales			Total acumulado materiales y servicios-Servicios generales		
	Enero	Febrero	Marzo	Enero	Febrero	Marzo	Enero	Enero-Febrero	Enero-Marzo
SUBSIDIOS FEDERALES PARA ORGANISMOS DESCENTRALIZADOS ESTATALES U006	191,469.87	62,240.60	62,240.60	29,465.70	318,915.02	240,015.01	220,935.57	602,091.19	904,346.80
SUMA DEL MES	191,469.87	62,240.60	62,240.60	29,465.70	318,915.02	240,015.01	220,935.57	602,091.19	904,346.80
SUMAS ACUMULADAS	191,469.87	253,710.47	315,951.07	345,416.77	664,331.79	904,346.80	220,935.57	602,091.19	904,346.80
ACUMULADO DEL TRIMESTRE			315,951.07			588,395.73			904,346.80



MTRO. RAMON JAVIER CASTILLO QUINTANA



ING. JOSE ANTONIO OLIVARES HERNANDEZ


Nota: Favor de respetar la estructura de las columnas y fórmulas establecidas en el formato.
Los datos son acumulativos.

DESTINO DE LOS RECURSOS FEDERALES QUE RECIBEN LAS UNIVERSIDADES TECNOLÓGICAS Y POLITÉCNICAS
En términos del artículo 36, fracción IV, del Decreto de Presupuesto de Egresos de la Federación para el Ejercicio Fiscal 2021
Estados Financieros

Fracción IV

Trimestre:

1. Estado de posición financiera
2. Estado de Actividades
3. Estado de Origen y aplicación de recursos públicos Federales
4. Estado de cambios de la situación financiera
5. Estado Analítico del Activo
6. Estado analítico del pasivo
7. Avance financiero



ITRO. RAMÓN JAVIER CASTILLO QUINTAN



ING. JOSÉ ANTONIO OLIVARES
HERNÁNDEZ





Universidad Politécnica de Tlaxcala Region Poniente
Estado de Tlaxcala
Estado de Situación Financiera
Al 31/mar./2021

Utr: SUPERVISOR
 Rep: rptEstadoSituacionFinanciera

Fecha y hora de Impresión | 09/abr./2021
 12:56 p. m.

	<u>2021</u>	<u>2020</u>		<u>2021</u>	<u>2020</u>
ACTIVO			PASIVO		
ACTIVO CIRCULANTE	\$598,950.38	\$13,407,000.74	PASIVO CIRCULANTE	\$2,002,717.65	\$13,652,112.58
EFFECTIVO Y EQUIVALENTES	\$525,457.36	\$13,327,768.61	CUENTAS POR PAGAR A CORTO PLAZO	\$2,002,729.34	\$13,514,373.36
DERECHOS A RECIBIR EFECTIVO O EQUIVALENTES	\$73,493.02	\$79,232.13	DOCUMENTOS POR PAGAR A CORTO PLAZO	\$0.00	\$0.00
DERECHOS A RECIBIR BIENES O SERVICIOS	\$0.00	\$0.00	PORCIÓN A CORTO PLAZO DE LA DEUDA PÚBLICA A L/	\$0.00	\$0.00
INVENTARIOS	\$0.00	\$0.00	TÍTULOS Y VALORES A CORTO PLAZO	\$0.00	\$0.00
ALMACENES	\$0.00	\$0.00	PASIVOS DIFERIDOS A CORTO PLAZO	\$0.00	\$0.00
ESTIMACIÓN POR PÉRDIDA O DETERIORO DE ACTIVO	\$0.00	\$0.00	FONDOS Y BIENES DE TERCEROS EN GARANTÍA Y/O F	\$0.00	\$0.00
OTROS ACTIVOS CIRCULANTES	\$0.00	\$0.00	PROVISIONES A CORTO PLAZO	\$0.00	\$0.00
Total de Activos Circulantes	\$598,950.38	\$13,407,000.74	OTROS PASIVOS A CORTO PLAZO	-\$11.69	\$137,739.22
ACTIVO NO CIRCULANTE	\$60,289,099.14	\$59,885,500.14	Total de Pasivos Circulantes	\$2,002,717.65	\$13,652,112.58
INVERSIONES FINANCIERAS A LARGO PLAZO	\$0.00	\$0.00	PASIVO NO CIRCULANTE	\$0.00	\$0.00
DERECHOS A RECIBIR EFECTIVO O EQUIVALENTES A L	\$0.00	\$0.00	CUENTAS POR PAGAR A LARGO PLAZO	\$0.00	\$0.00
BIENES INMUEBLES, INFRAESTRUCTURA Y CONSTRUCC	\$43,382,426.61	\$42,982,426.61	DOCUMENTOS POR PAGAR A LARGO PLAZO	\$0.00	\$0.00
BIENES MUEBLES	\$16,574,990.38	\$16,571,391.38	DEUDA PÚBLICA A LARGO PLAZO	\$0.00	\$0.00
ACTIVOS INTANGIBLES	\$331,682.15	\$331,682.15	PASIVOS DIFERIDOS A LARGO PLAZO	\$0.00	\$0.00
DEPRECIACIÓN, DETERIORO Y AMORTIZACIÓN ACUML	\$0.00	\$0.00	FONDOS Y BIENES DE TERCEROS EN GARANTÍA Y/O F	\$0.00	\$0.00
ACTIVOS DIFERIDOS	\$0.00	\$0.00	PROVISIONES A LARGO PLAZO	\$0.00	\$0.00
ESTIMACIÓN POR PÉRDIDA O DETERIORO DE ACTIVO	\$0.00	\$0.00	Total de Pasivos No Circulantes	\$0.00	\$0.00
OTROS ACTIVOS NO CIRCULANTES	\$0.00	\$0.00	Total del Pasivo	\$2,002,717.65	\$13,652,112.58
Total de Activos No Circulantes	\$60,289,099.14	\$59,885,500.14	HACIENDA PÚBLICA/ PATRIMONIO		
Total del Activo	\$60,888,049.52	\$73,292,500.88	HACIENDA PÚBLICA/PATRIMONIO CONTRIBUIDO	\$24,580,582.08	\$24,580,582.08
			APORTACIONES	\$500,000.00	\$500,000.00
			DONACIONES DE CAPITAL	\$145,050.00	\$145,050.00
			ACTUALIZACIÓN DE LA HACIENDA PÚBLICA/PATRIMON	\$23,935,532.08	\$23,935,532.08
			HACIENDA PÚBLICA /PATRIMONIO GENERADO	\$34,304,749.79	\$35,059,806.22
			RESULTADOS DEL EJERCICIO (AHORRO/ DESAHORRO)	-\$555,499.03	\$21,008,609.87
			RESULTADOS DE EJERCICIOS ANTERIORES	\$35,066,604.10	\$14,257,551.63
			REVALÚOS	\$0.00	\$0.00
			RESERVAS	\$0.00	\$0.00
			RECTIFICACIONES DE RESULTADOS DE EJERCICIOS A	-\$206,355.28	-\$206,355.28
			EXCESO O INSUFICIENCIA EN LA ACTUALIZACIÓN DE LA F	\$0.00	\$0.00
			RESULTADO POR POSICIÓN MONETARIA	\$0.00	\$0.00
			RESULTADO POR TENENCIA DE ACTIVOS NO MONETAI	\$0.00	\$0.00
			Total Hacienda Pública/Patrimonio	\$58,885,331.87	\$59,640,388.30
			Total del Pasivo y Hacienda Pública/Patrimonio	\$60,888,049.52	\$73,292,500.88



Universidad Politécnica de Tlaxcala Region Poniente
Estado de Tlaxcala
Estado de Situación Financiera
Al 31/mar./2021

Usr: SUPERVISOR
Rep: rptEstadoSituacionFinanciera

Fecha y hora de Impresión | 09/abr./2021
12:56 p. m.

	<u>2021</u>	<u>2020</u>
CUENTAS DE ORDEN PRESUPUESTARIA:		
LEY DE INGRESOS		
LEY DE INGRESOS ESTIMADA	\$17,135,004.00	\$16,635,004.00
LEY DE INGRESOS POR EJECUTAR	\$13,797,511.00	\$0.00
MODIFICACIONES A LA LEY DE INGRESOS ESTIMADA	\$32,700.07	\$33,256,066.16
LEY DE INGRESOS DEVENGADA	\$3,370,193.07	\$49,891,070.16
LEY DE INGRESOS RECAUDADA	\$3,370,193.07	\$49,891,070.16
PRESUPUESTO DE EGRESOS		
PRESUPUESTO DE EGRESOS APROBADO	\$17,135,004.00	\$16,635,004.00
PRESUPUESTO DE EGRESOS POR EJERCER	\$12,838,412.97	\$0.00
MODIFICACIONES AL PRESUPUESTO DE EGRESOS API	\$32,700.07	\$33,256,066.16
PRESUPUESTO DE EGRESOS COMPROMETIDO	\$4,329,291.10	\$49,891,070.16
PRESUPUESTO DE EGRESOS DEVENGADO	\$4,329,291.10	\$49,891,070.16
PRESUPUESTO DE EGRESOS EJERCIDO	\$4,329,291.10	\$49,891,070.16
PRESUPUESTO DE EGRESOS PAGADO	\$4,329,291.10	\$36,851,064.39



Universidad Politécnica de Tlaxcala Region Poniente
Estado de Tlaxcala
Estado de Actividades

Usu: SUPERVISOR
Rep: rptEstadoActividades

Del 01/ene./2021 al 31/mar./2021

Fecha y hora de Impresión 09/abr./2021 12:57 p. m.

	2021	2020
INGRESOS Y OTROS BENEFICIOS		
INGRESOS DE GESTIÓN	\$32,700.07	\$215.18
IMPUESTOS	\$0.00	\$0.00
CUOTAS Y APORTACIONES DE SEGURIDAD SOCIAL	\$0.00	\$0.00
CONTRIBUCIONES DE MEJORAS	\$0.00	\$0.00
DERECHOS	\$32,700.07	\$215.18
PRODUCTOS DE TIPO CORRIENTE	\$0.00	\$0.00
APROVECHAMIENTOS DE TIPO CORRIENTE	\$0.00	\$0.00
INGRESOS POR VENTA DE BIENES Y SERVICIOS	\$0.00	\$0.00
INGRESOS NO COMPRENDIDOS EN LAS FRACCIONES DE LA LEY DE INGRESOS CAUSADOS EN EJERCICIOS FISCALES ANTERIORES PENDIENTES DE LIQUIDACIÓN O PAGO	\$0.00	\$0.00
PARTICIPACIONES, APORTACIONES, TRANSFERENCIAS, ASIGNACIONES, SUBSIDIOS Y OTRAS AYUDAS	\$3,337,493.00	\$2,269,166.47
PARTICIPACIONES Y APORTACIONES	\$379,729.00	\$510,196.83
TRANSFERENCIAS, ASIGNACIONES, SUBSIDIOS Y OTRAS AYUDAS	\$2,957,764.00	\$1,758,969.64
OTROS INGRESOS Y BENEFICIOS	\$0.00	\$0.00
INGRESOS FINANCIEROS	\$0.00	\$0.00
INCREMENTO POR VARIACIÓN DE INVENTARIOS	\$0.00	\$0.00
DISMINUCIÓN DEL EXCESO DE ESTIMACIONES POR PÉRDIDA O DETERIORO U OBSOLESCENCIA	\$0.00	\$0.00
DISMINUCIÓN DEL EXCESO DE PROVISIONES	\$0.00	\$0.00
OTROS INGRESOS Y BENEFICIOS VARIOS	\$0.00	\$0.00
Total de Ingresos y Otros Beneficios	\$3,370,193.07	\$2,269,381.65
GASTOS Y OTRAS PÉRDIDAS		
GASTOS DE FUNCIONAMIENTO	\$3,925,692.10	\$3,283,259.42
SERVICIOS PERSONALES	\$3,015,189.98	\$2,195,277.70
MATERIALES Y SUMINISTROS	\$322,106.39	\$613,755.56
SERVICIOS GENERALES	\$588,395.73	\$474,226.16
TRANSFERENCIAS, ASIGNACIONES, SUBSIDIOS Y OTRAS AYUDAS	\$0.00	\$0.00
TRANSFERENCIAS INTERNAS Y ASIGNACIONES AL SECTOR PÚBLICO	\$0.00	\$0.00
TRANSFERENCIAS AL RESTO DEL SECTOR PÚBLICO	\$0.00	\$0.00
SUBSIDIOS Y SUBVENCIONES	\$0.00	\$0.00
AYUDAS SOCIALES	\$0.00	\$0.00
PENSIONES Y JUBILACIONES	\$0.00	\$0.00
TRANSFERENCIAS A FIDEICOMISOS, MANDATOS Y CONTRATOS ANÁLOGOS	\$0.00	\$0.00
TRANSFERENCIAS A LA SEGURIDAD SOCIAL	\$0.00	\$0.00
DONATIVOS	\$0.00	\$0.00
TRANSFERENCIAS AL EXTERIOR	\$0.00	\$0.00
PARTICIPACIONES Y APORTACIONES	\$0.00	\$0.00
PARTICIPACIONES	\$0.00	\$0.00
APORTACIONES	\$0.00	\$0.00
CONVENIOS	\$0.00	\$0.00
INTERESES, COMISIONES Y OTROS GASTOS DE LA DEUDA PÚBLICA	\$0.00	\$0.00
INTERESES DE LA DEUDA PÚBLICA	\$0.00	\$0.00
COMISIONES DE LA DEUDA PÚBLICA	\$0.00	\$0.00
GASTOS DE LA DEUDA PÚBLICA	\$0.00	\$0.00
COSTO POR COBERTURAS	\$0.00	\$0.00

Estado de Tlaxcala
Estado de Actividades

Usr: SUPERVISOR
Rep: rptEstadoActividades

Del 01/ene./2021 al 31/mar./2021

Fecha y hora de Impresión 09/abr./2021 12:57 p. m.

	2021	2020
APOYOS FINANCIEROS	\$0.00	\$0.00
OTROS GASTOS Y PÉRDIDAS EXTRAORDINARIAS	\$0.00	\$0.00
ESTIMACIONES, DEPRECIACIONES, DETERIOROS, OBSOLESCENCIA Y AMORTIZACIONES	\$0.00	\$0.00
PROVISIONES	\$0.00	\$0.00
DISMINUCIÓN DE INVENTARIOS	\$0.00	\$0.00
AUMENTO POR INSUFICIENCIA DE ESTIMACIONES POR PÉRDIDA O DETERIORO U OBSOLESCENCIA	\$0.00	\$0.00
AUMENTO POR INSUFICIENCIA DE PROVISIONES	\$0.00	\$0.00
OTROS GASTOS	\$0.00	\$0.00
INVERSIÓN PÚBLICA	\$0.00	\$0.00
INVERSIÓN PÚBLICA NO CAPITALIZABLE	\$0.00	\$0.00
Total de Gastos y otras Pérdidas	\$3,925,692.10	\$3,283,259.42
Resultado del Ejercicio (Ahorro/Desahorro)	-\$555,499.03	-\$1,013,877.77

Universidad Politecnica de Tlaxcala Region Poniente
Estado de Tlaxcala
Estado Analítico del Activo
Del 01/ene./2021 al 31/mar./2021

Usu: SUPERVISOR

Rep: rptEstadoAnaliticoDeActivosYPasivos_R

Fecha y 09/abr./2021

hora de Impresión 12:57 p. m.

Concepto	Saldo Inicial 1	Cargos del periodo 2	Abonos del periodo 3	Saldo Final 4(1+2-3)	Variación del Periodo (4-1)
ACTIVO	<u>\$73,292,500.88</u>	<u>\$28,412,007.82</u>	<u>\$40,816,459.18</u>	<u>\$60,888,049.52</u>	<u>-\$12,404,451.36</u>
ACTIVO CIRCULANTE	<u>\$13,407,000.74</u>	<u>\$28,008,408.82</u>	<u>\$40,816,459.18</u>	<u>\$598,950.38</u>	<u>-\$12,808,050.36</u>
EFFECTIVO Y EQUIVALENTES	\$13,327,768.61	\$24,600,466.51	\$37,402,777.76	\$525,457.36	-\$12,802,311.25
DERECHOS A RECIBIR EFECTIVO O EQUIVALENTES	\$79,232.13	\$3,407,942.31	\$3,413,681.42	\$73,493.02	-\$5,739.11
DERECHOS A RECIBIR BIENES O SERVICIOS	\$0.00	\$0.00	\$0.00	\$0.00	\$0.00
INVENTARIOS	\$0.00	\$0.00	\$0.00	\$0.00	\$0.00
ALMACENES	\$0.00	\$0.00	\$0.00	\$0.00	\$0.00
ESTIMACIÓN POR PÉRDIDA O DETERIORO DE ACTIVOS CIRCULANTES	\$0.00	\$0.00	\$0.00	\$0.00	\$0.00
OTROS ACTIVOS CIRCULANTES	\$0.00	\$0.00	\$0.00	\$0.00	\$0.00
ACTIVO NO CIRCULANTE	<u>\$59,885,500.14</u>	<u>\$403,599.00</u>	<u>\$0.00</u>	<u>\$60,289,099.14</u>	<u>\$403,599.00</u>
INVERSIONES FINANCIERAS A LARGO PLAZO	\$0.00	\$0.00	\$0.00	\$0.00	\$0.00
DERECHOS A RECIBIR EFECTIVO O EQUIVALENTES A LARGO PLAZO	\$0.00	\$0.00	\$0.00	\$0.00	\$0.00
BIENES INMUEBLES, INFRAESTRUCTURA Y CONSTRUCCIONES EN PROCESO	\$42,982,426.61	\$400,000.00	\$0.00	\$43,382,426.61	\$400,000.00
BIENES MUEBLES	\$16,571,391.38	\$3,599.00	\$0.00	\$16,574,990.38	\$3,599.00
ACTIVOS INTANGIBLES	\$331,682.15	\$0.00	\$0.00	\$331,682.15	\$0.00
DEPRECIACIÓN, DETERIORO Y AMORTIZACIÓN ACUMULADA DE BIENES	\$0.00	\$0.00	\$0.00	\$0.00	\$0.00
ACTIVOS DIFERIDOS	\$0.00	\$0.00	\$0.00	\$0.00	\$0.00
ESTIMACIÓN POR PÉRDIDA O DETERIORO DE ACTIVOS NO CIRCULANTES	\$0.00	\$0.00	\$0.00	\$0.00	\$0.00
OTROS ACTIVOS NO CIRCULANTES	\$0.00	\$0.00	\$0.00	\$0.00	\$0.00







Universidad Politecnica de Tlaxcala Region Poniente Estado de Tlaxcala

**Estado Analítico de la Deuda y Otros Pasivos
Del 01/ene./2021 Al 31/mar./2021**

Usr: SUPERVISOR
Rep: rptEstadoAnaliticoDeudaYPasivos

Fecha y hora de Impresión | 09/abr./2021
12:58 p. m.

Denominación de las Deudas	Moneda de Contratación	Institución o País Acreedor	Saldo Inicial del Periodo	Saldo Final del Periodo
DEUDA PÚBLICA				
Corto Plazo				
Deuda Interna				
Instituciones de Crédito	Peso	México	\$0.00	\$0.00
Títulos y Valores	Peso	México	\$0.00	\$0.00
Arrendamientos Financieros	Peso	México	\$0.00	\$0.00
Deuda Externa				
Organismos Financieros Internacionales	Peso	México	\$0.00	\$0.00
Deuda Bilateral	Peso	México	\$0.00	\$0.00
Títulos y Valores	Peso	México	\$0.00	\$0.00
Arrendamientos Financieros	Peso	México	\$0.00	\$0.00
Subtotal Corto Plazo	Peso	México	\$0.00	\$0.00
Largo Plazo				
Deuda Interna				
Instituciones de Crédito	Peso	México	\$0.00	\$0.00
Títulos y Valores	Peso	México	\$0.00	\$0.00
Arrendamientos Financieros	Peso	México	\$0.00	\$0.00
Deuda Externa				
Organismos Financieros Internacionales	Peso	México	\$0.00	\$0.00
Deuda Bilateral	Peso	México	\$0.00	\$0.00
Títulos y Valores	Peso	México	\$0.00	\$0.00
Arrendamientos Financieros	Peso	México	\$0.00	\$0.00
Subtotal Largo Plazo	Peso	México	\$0.00	\$0.00
Otros Pasivos	Peso	México	\$13,652,112.58	\$2,002,717.65
Total Deuda y Otros Pasivos	Peso	México	\$13,652,112.58	\$2,002,717.65

	Origen	Aplicación
	\$12,404,451.36	
ACTIVO		
ACTIVO CIRCULANTE		
EFFECTIVO Y EQUIVALENTES	<u>\$12,808,050.36</u>	
DERECHOS A RECIBIR EFECTIVO O EQUIVALENTES	\$12,802,311.25	
DERECHOS A RECIBIR BIENES O SERVICIOS	\$5,739.11	
INVENTARIOS		
ALMACENES		
ESTIMACIÓN POR PÉRDIDA O DETERIORO DE ACTIVOS CIRCULANTES		
OTROS ACTIVOS CIRCULANTES		
ACTIVO NO CIRCULANTE		
INVERSIONES FINANCIERAS A LARGO PLAZO		<u>\$403,599.00</u>
DERECHOS A RECIBIR EFECTIVO O EQUIVALENTES A LARGO PLAZO		
BIENES INMUEBLES, INFRAESTRUCTURA Y CONSTRUCCIONES EN PROCESO		\$400,000.00
BIENES MUEBLES		\$3,599.00
ACTIVOS INTANGIBLES		
DEPRECIACIÓN, DETERIORO Y AMORTIZACIÓN ACUMULADA DE BIENES		
ACTIVOS DIFERIDOS		
ESTIMACIÓN POR PÉRDIDA O DETERIORO DE ACTIVOS NO CIRCULANTES		
OTROS ACTIVOS NO CIRCULANTES		
		\$11,649,394.93
PASIVO		
PASIVO CIRCULANTE		
CUENTAS POR PAGAR A CORTO PLAZO		<u>\$11,649,394.93</u>
DOCUMENTOS POR PAGAR A CORTO PLAZO		\$11,511,644.02
PORCIÓN A CORTO PLAZO DE LA DEUDA PÚBLICA A LARGO PLAZO		
TÍTULOS Y VALORES A CORTO PLAZO		
PASIVOS DIFERIDOS A CORTO PLAZO		
FONDOS Y BIENES DE TERCEROS EN GARANTÍA Y/O ADMINISTRACIÓN A CORTO PLAZO		
PROVISIONES A CORTO PLAZO		
OTROS PASIVOS A CORTO PLAZO		\$137,750.91
PASIVO NO CIRCULANTE		
CUENTAS POR PAGAR A LARGO PLAZO		
DOCUMENTOS POR PAGAR A LARGO PLAZO		
DEUDA PÚBLICA A LARGO PLAZO		
PASIVOS DIFERIDOS A LARGO PLAZO		
FONDOS Y BIENES DE TERCEROS EN GARANTÍA Y/O ADMINISTRACIÓN A LARGO PLAZO		
PROVISIONES A LARGO PLAZO		
		\$755,056.43
HACIENDA PÚBLICA/ PATRIMONIO		
HACIENDA PÚBLICA/PATRIMONIO CONTRIBUIDO		
APORTACIONES		
DONACIONES DE CAPITAL		
ACTUALIZACIÓN DE LA HACIENDA PÚBLICA/PATRIMONIO		
HACIENDA PÚBLICA /PATRIMONIO GENERADO		
RESULTADOS DEL EJERCICIO (AHORRO/ DESAHORRO)		<u>\$755,056.43</u>
RESULTADOS DE EJERCICIOS ANTERIORES	\$20,809,052.47	\$21,564,108.90
REVALÚOS		
RESERVAS		
RECTIFICACIONES DE RESULTADOS DE EJERCICIOS ANTERIORES		
EXCESO O INSUFICIENCIA EN LA ACTUALIZACIÓN DE LA HACIENDA PÚBLICA/ PATRIMONIO		
RESULTADO POR POSICIÓN MONETARIA		
RESULTADO POR TENENCIA DE ACTIVOS NO MONETARIOS		





Universidad Politécnica de Tlaxcala Region Poniente
Estado de Tlaxcala
Estado de Flujos de Efectivo
Del 01/ene/2021 Al 31/mar./2021

Usr: SUPERVISOR
 Rep: rptEstadoFlujosEfectivo


Fecha y hora de Impresión | 09/abr./2021
 12:57 p. m.

Concepto	2021	2020
FLUJOS DE EFECTIVO DE LAS ACTIVIDADES DE OPERACIÓN		
ORIGEN	\$3,370,193.07	\$49,891,070.16
ENDEUDAMIENTO EXTERNO	\$0.00	\$0.00
IMPUESTOS	\$0.00	\$0.00
CUOTAS Y APORTACIONES DE SEGURIDAD SOCIAL	\$0.00	\$0.00
CONTRIBUCIONES DE MEJORAS	\$0.00	\$0.00
DERECHOS	\$32,700.07	\$99,897.93
PRODUCTOS	\$0.00	\$0.00
APROVECHAMIENTOS	\$0.00	\$0.00
INGRESOS POR VENTA DE BIENES Y PRESTACIÓN DE SERVICIOS	\$0.00	\$0.00
PARTICIPACIONES Y APORTACIONES	\$379,729.00	\$1,554,544.83
TRANSFERENCIAS, ASIGNACIONES, SUBSIDIOS Y OTRA AYUDAS	\$2,957,764.00	\$48,236,627.40
OTROS ORIGENES DE OPERACIÓN	\$0.00	\$0.00
APLICACIÓN	\$15,768,905.32	\$29,377,722.11
SERVICIOS PERSONALES	\$3,015,189.98	\$11,051,059.22
MATERIALES Y SUMINISTRO	\$322,106.39	\$2,191,923.76
SERVICIOS GENERALES	\$588,395.73	\$15,637,239.75
TRANSFERENCIAS INTERNAS Y ASIGNACIONES AL SECTOR PÚBLICO	\$0.00	\$0.00
TRANSFERENCIAS AL RESTO DEL SECTOR PÚBLICO	\$0.00	\$0.00
SUBSIDIOS Y SUBVENCIONES	\$0.00	\$0.00
AYUDAS SOCIALES	\$0.00	\$0.00
PENSIONES Y JUBILACIONES	\$0.00	\$0.00
TRANSFERENCIAS A FIDEICOMISOS, MANDATOS Y OTROS ANÁLOGOS	\$0.00	\$0.00
TRANSFERENCIAS A LA SEGURIDAD SOCIAL	\$0.00	\$0.00
DONATIVOS	\$0.00	\$0.00
Tranferencias al exterior	\$0.00	\$0.00
PARTICIPACIONES	\$0.00	\$0.00
APORTACIONES	\$0.00	\$0.00
CONVENIOS	\$0.00	\$0.00
OTRAS APLICACIONES DE OPERACIÓN	\$11,843,213.22	\$497,499.38
FLUJOS NETOS DE EFECTIVO POR ACTIVIDADES DE OPERACIÓN	-\$12,398,712.25	\$20,513,348.05
FLUJOS DE EFECTIVO DE LAS ACTIVIDADES DE INVERSIÓN		
ORIGEN	\$0.00	\$0.00
BIENES INMUEBLES, INFRAESTRUCTURA Y CONSTRUCCIONES EN PROCESO	\$0.00	\$0.00
BIENES MUEBLES	\$0.00	\$0.00
OTROS ORIGENES DE INVERSIÓN	\$0.00	\$0.00
APLICACIÓN	\$403,599.00	\$7,970,841.66
BIENES INMUEBLES, INFRAESTRUCTURA Y CONSTRUCCIONES EN PROCESO	\$400,000.00	\$7,257,360.96
BIENES MUEBLES	\$3,599.00	\$659,596.38
OTRAS APLICACIONES DE INVERSIÓN	\$0.00	\$53,884.32
FLUJOS NETOS DE EFECTIVO POR ACTIVIDADES DE INVERSIÓN	-\$403,599.00	-\$7,970,841.66
FLUJO DE EFECTIVO DE LAS ACTIVIDADES DE FINANCIAMIENTO		
ORIGEN	\$0.00	\$0.00
ENDEUDAMIENTO NETO		
INTERNO	\$0.00	\$0.00
EXTERNO	\$0.00	\$0.00
OTROS ORIGENES DE FINANCIAMIENTO	\$0.00	\$0.00
APLICACIÓN	\$0.00	\$0.00
SERVICIOS DE LA DEUDA		
INTERNO	\$0.00	\$0.00
EXTERNO	\$0.00	\$0.00
OTRAS APLICACIONES DE FINANCIAMIENTO	\$0.00	\$0.00
FLUJOS NETOS DE EFECTIVO POR ACTIVIDADES DE FINANCIAMIENTO	\$0.00	\$0.00
INCREMENTO/DISMINUCIÓN NETA EN EL EFECTIVO Y EQUIVALENTES AL EFECTIVO	-\$12,802,311.25	\$12,542,506.39



Concepto	2021	2020
----------	------	------

EFFECTIVO Y EQUIVALENTES AL EFECTIVO AL FINAL DEL EJERCICIO	\$525,457.36	\$13,327,768.61
-------------------------------------------------------------	--------------	-----------------



DESTINO DE LOS RECURSOS FEDERALES QUE RECIBEN LAS UNIVERSIDADES TECNOLÓGICAS Y POLITÉCNICAS
 En términos del artículo 36, fracción V, del Decreto de Presupuesto de Egresos de la Federación para el Ejercicio Fiscal 2021
 Información sobre matrícula de inicio y fin de cada ciclo escolar

Fracción V

Periodo reportado:

Instituto	Ciclo Escolar	Inicio o Fin del Ciclo Escolar	Nivel Educativo	Número de Alumnos
UNIVERSIDAD POLITECNICA DE TLAXCALA REGION PONIENTE	2020- 2021	INICIO SEPTIEMBRE- DICIMEBRE 2020 FIN MAYO-AGOSTO 2021	Técnico Superior Universitario	
			Licenciatura	555
			Especialización	
			Maestría	
			Doctorado	
				555



MTRO. RAMÓN JAVIER CASTILLO QUINTANA



ING. JOSÉ ANTONIO OLIVARES
HERNÁNDEZ