

UNIVERSIDAD TECNOLÓGICA METROPOLITANA DE SAN LUIS POTOSÍ

REGISTRO SEMIAUTOMÁTICO DE LOS RECURSOS FEDERALES AUTORIZADOS DGUTyP DEL EJERCICIO 2021.

		RECURSOS ENTREGADOS POR LA DGUTyP, DEL 1 DE ENERO AL 31 DE DICIEMBRE DEL 2021.												
PROGRAMA/MES	INSTITUTO	ENERO	FEBRERO	MARZO	ABRIL	MAYO	JUNIO	JULIO	AGOSTO	SEPTIEMBRE	OCTUBRE	NOVIEMBRE	DICIEMBRE	Total
SUBSIDIOS FEDERALES PARA ORGANISMOS DESCENTRALIZADOS ESTATALES U006	UNIVERSIDAD TECNOLÓGICA METROPOLITANA DE SAN LUIS POTOSÍ	0.00	0.00	1,202,542.00	0.00	0.00	0.00	0.00	0.00	0.00	0.00	0.00	0.00	1,202,542.00

**REGISTRO MENSUAL DE LAS APORTACIONES FEDERALES, CANALIZADAS POR LA DGUTyP, PARA EL EJERCICIO 2021
(MILES DE PESOS)**

RECURSOS OTORGADOS	PRIMER TRIMESTRE 2021			Acumulado	SEGUNDO TRIMESTRE 2021			Acumulado	TERCER TRIMESTRE 2021			Acumulado	CUARTO TRIMESTRE 2021			Acumulado
	ENERO	FEBRERO	MARZO	Trimestral	ABRIL	MAYO	JUNIO	Trimestral	JULIO	AGOSTO	SEPTIEMBRE	Trimestral	OCTUBRE	NOVIEMBRE	DICIEMBRE	Trimestral
SUBSIDIOS FEDERALES PARA ORGANISMOS DESCENTRALIZADOS ESTATALES U006	0.00	0.00	1,202,542.00	1,202,542.00	1,202,542.00	1,202,542.00	1,202,542.00	1,202,542.00	1,202,542.00	1,202,542.00	1,202,542.00	1,202,542.00	1,202,542.00	1,202,542.00	1,202,542.00	1,202,542.00
Recurso mensual			1,202,542.00	1,202,542.00				0.00				0.00				0.00
TOTAL DEL TRIMESTRE				<u>1,202,542.00</u>				<u>0.00</u>				<u>0.00</u>				<u>0.00</u>

DESTINO DE LOS RECURSOS FEDERALES QUE RECIBEN LAS UNIVERSIDADES TECNOLÓGICAS Y POLITÉCNICAS.

En términos del artículo 36, fracción I del Decreto de Presupuesto de Egresos de la Federación para el Ejercicio Fiscal 2021.


Programas y cumplimiento de metas.

La información presentada es acumulada al periodo que se reporta.

Enero- Diciembre 2021.

Fracción I

DIRECCIÓN GENERAL DE UNIVERSIDADES TECNOLÓGICAS Y POLITÉCNICAS	Programa PEF/2021	RECURSOS	PRIMER TRIMESTRE DEL 2021			SEGUNDO TRIMESTRE DEL 2021			TERCER TRIMESTRE 2021			CUARTO TRIMESTRE DEL 2021		
			LOS PROGRAMAS A LOS QUE SE DESTINEN LOS RECURSOS FEDERALES (MILES DE PESOS)			LOS PROGRAMAS A LOS QUE SE DESTINEN LOS RECURSOS FEDERALES (MILES DE PESOS)			LOS PROGRAMAS A LOS QUE SE DESTINEN LOS RECURSOS FEDERALES (MILES DE PESOS)			LOS PROGRAMAS A LOS QUE SE DESTINEN LOS RECURSOS FEDERALES (MILES DE PESOS)		
			Enero	Febrero	Marzo	Abril	Mayo	Junio	Julio	Agosto	Septiembre	Octubre	Noviembre	Diciembre
UNIVERSIDAD TECNOLÓGICA METROPOLITANA DE SAN LUIS POTOSÍ	SUBSIDIOS FEDERALES PARA ORGANISMOS DESCENTRALIZADOS ESTATALES U006	Acumulado	0.00	0.00	1,202,542.00	1,202,542.00	1,202,542.00	1,202,542.00	1,202,542.00	1,202,542.00	1,202,542.00	1,202,542.00	1,202,542.00	1,202,542.00
		Mensual	0.00	0.00	1,202,542.00	0.00	0.00	0.00	0.00	0.00	0.00	0.00	0.00	0.00
SUMA DEL MES			0.00	0.00	1,202,542.00	0.00	0.00	0.00	0.00	0.00	0.00	0.00	0.00	
SUMAS ACUMULADAS			0.00	0.00	1,202,542.00	1,202,542.00	1,202,542.00	1,202,542.00	1,202,542.00	1,202,542.00	1,202,542.00	1,202,542.00	1,202,542.00	
ACUMULADO DEL TRIMESTRE					1,202,542.00			0.00		0.00		0.00		


 MTRO. CARLOS MIER PADRÓN
 RECTOR


 C.F. JORGE CARDONE VILLAGOMEZ
 SUBDIRECTOR DE ADMINISTRACIÓN Y FINANZAS

DESTINO DE LOS RECURSOS FEDERALES QUE RECIBEN LAS UNIVERSIDADES TECNOLÓGICAS Y POLITÉCNICAS

En términos del artículo 36, fracción II, del Decreto de Presupuesto de Egresos de la Federación para el Ejercicio Fiscal 2021.

El costo de nómina del personal directivo, administrativo, técnico y manual (ATM) y docente, identificando las distintas categorías y los tabuladores de remuneraciones por puesto, responsabilidad laboral y su lugar de ubicación.

Cifras acumuladas desde enero al periodo que se reporta (PESOS).


Enero - Marzo 2021

Fracción II

UNIVERSIDAD TECNOLÓGICA METROPOLITANA DE SAN LUIS POTOSÍ	Estructura de la Plantilla													
	Categoría	Tipo de personal	Costo unitario bruto (pesos)			Número de plazas			Responsabilidad Laboral	Ubicación	Costo total de la plantilla (Pesos)			Acumulado Enero-Marzo
			Enero	Febrero	Marzo	Enero	Febrero	Marzo			Enero	Febrero	Marzo	
	RECTOR	NO DOCENTE	61,471.15	61,471.15	61,471.15	1	1	1	DIRECTIVO		61,471.15	61,471.15	61,471.15	184,413.45
	SECRETARIO ACADÉMICO	NO DOCENTE							DIRECTIVO		0.00	0.00	0.00	0.00
	SECRETARIO DE VINCULACIÓN	NO DOCENTE							DIRECTIVO		0.00	0.00	0.00	0.00
	ABOGADO GENERAL	NO DOCENTE							DIRECTIVO		0.00	0.00	0.00	0.00
	CONTRALOR INTERNO	NO DOCENTE							DIRECTIVO		0.00	0.00	0.00	0.00
	DIRECTOR DE ÁREA	NO DOCENTE							ATM		0.00	0.00	0.00	0.00
	SUBDIRECTOR DE ÁREA	NO DOCENTE	32,702.25	32,702.25	32,702.25	2	2	2	ATM		65,404.50	65,404.50	65,404.50	196,213.50
	JEFE DE DEPARTAMENTO	NO DOCENTE	23,763.65	23,763.65	23,763.65	3	3	3	ATM		71,290.95	71,290.95	71,290.95	213,872.85
	PROFESOR TITULAR "A"	DOCENTE							ATM		0.00	0.00	0.00	0.00
	PROFESOR TITULAR "B"	DOCENTE							ATM		0.00	0.00	0.00	0.00
	PROFESOR TITULAR "C"	DOCENTE							ATM		0.00	0.00	0.00	0.00
	PROFESOR ASOCIADO "A"	DOCENTE							ATM		0.00	0.00	0.00	0.00
	PROFESOR ASOCIADO "B"	DOCENTE							ATM		0.00	0.00	0.00	0.00
	PROFESOR ASOCIADO "C"	DOCENTE							ATM		0.00	0.00	0.00	0.00
	PROFESOR DE ASIGNATURA "B" (H/S/M)	DOCENTE	18,114.95	18,114.95	18,114.95	3	3	3	ATM		54,344.85	54,344.85	54,344.85	163,034.55
	TÉCNICO ACADÉMICO "A"	DOCENTE	417.25	417.25	417.25	114	114	114	ATM		47,566.50	47,566.50	47,566.50	142,699.50
	TÉCNICO ACADÉMICO "B"	DOCENTE							ATM		0.00	0.00	0.00	0.00
	TÉCNICO ACADÉMICO "C"	DOCENTE							ATM		0.00	0.00	0.00	0.00
UNIVERSIDAD TECNOLÓGICA METROPOLITANA DE SAN LUIS POTOSÍ	COORDINADOR	ADMINISTRATIVO	12,661.75	12,661.75	12,661.75	2	2	2	ATM	San Luis Potosí	25,323.50	25,323.50	25,323.50	75,970.50
	INVESTIGADOR ESPECIALIZADO	ADMINISTRATIVO							ATM		0.00	0.00	0.00	0.00
	INGENIERO EN SISTEMAS	ADMINISTRATIVO							ATM		0.00	0.00	0.00	0.00
	ABOGADO	ADMINISTRATIVO							ATM		0.00	0.00	0.00	0.00
	JEFE DE OFICINA	ADMINISTRATIVO	7,916.30	7,916.30	7,916.30	4	4	4	ATM		31,665.20	31,665.20	31,665.20	94,995.60
	TÉCNICO BIBLIOTECARIO	ADMINISTRATIVO							ATM		0.00	0.00	0.00	0.00
	TÉCNICO EN CONTABILIDAD	ADMINISTRATIVO	6,812.50	6,812.50	6,812.50	1	1	1	ATM		6,812.50	6,812.50	6,812.50	20,437.50
	ANALISTA ADMINISTRATIVO	ADMINISTRATIVO	6,127.40	6,127.40	6,127.40	2	2	2	ATM		12,254.80	12,254.80	12,254.80	36,764.40
	ENFERMERA	ADMINISTRATIVO							ATM		0.00	0.00	0.00	0.00
	TÉCNICO ESPECIALIZADO EN ELECTRÓNICA	ADMINISTRATIVO							ATM		0.00	0.00	0.00	0.00
	TÉCNICO ESPECIALIZADO EN MANTENIMIENTO	ADMINISTRATIVO							ATM		0.00	0.00	0.00	0.00
	CHOFER DEL RECTOR	ADMINISTRATIVO							ATM		0.00	0.00	0.00	0.00
	JEFE DE SERVICIOS DE MANTENIMIENTO	ADMINISTRATIVO							ATM		0.00	0.00	0.00	0.00
	CHOFER ADMINISTRATIVO	ADMINISTRATIVO							ATM		0.00	0.00	0.00	0.00
	ASISTENTE DE SERVICIOS Y MANTENIMIENTO	ADMINISTRATIVO	4,704.60	4,704.60	4,704.60	1	1	1	ATM		4,704.60	4,704.60	4,704.60	14,113.80
	SECRETARIA DEL RECTOR	ADMINISTRATIVO	6,812.50	6,812.50	6,812.50	1	1	1	DOCENTE		6,812.50	6,812.50	6,812.50	20,437.50
	SECRETARIA DE SECRETARIO	ADMINISTRATIVO							DOCENTE		0.00	0.00	0.00	0.00
	SECRETARIA DE DIRECTOR DE ÁREA	ADMINISTRATIVO							DOCENTE		0.00	0.00	0.00	0.00
	SECRETARIA DE SUBDIRECTOR DE ÁREA	ADMINISTRATIVO							DOCENTE		0.00	0.00	0.00	0.00
	SECRETARIA DE JEFE DE DEPARTAMENTO	ADMINISTRATIVO	5,603.40	5,603.40	5,603.40	6	6	6	DOCENTE		33,620.40	33,620.40	33,620.40	100,861.20

SUMA DEL MES	421,271.45	421,271.45	421,271.45	
ACUMULADO DEL TRIMESTRE			1,263,814.35	
SUMAS ACUMULADAS AL MES DE MARZO				1,263,814.35

Nota: Las plazas se incluyen a manera de ejemplo, si existen plazas no contempladas, favor de agregarlas en la tabla anterior, únicamente en renglones. Favor de respetar la estructura de las columnas y fórmulas establecidas en el formato.


CARLOS HIER PADRON
 RECTOR


JORGE CARDÓN VILLALÓMEZ
 SUBDIRECTOR DE ADMINISTRACIÓN Y FINANZAS

DESTINO DE LOS RECURSOS FEDERALES QUE RECIBEN LAS UNIVERSIDADES TECNOLÓGICAS Y POLITÉCNICAS

En términos del artículo 36, fracción II, del Decreto de Presupuesto de Egresos de la Federación para el Ejercicio Fiscal 2021.

El costo de nómina del personal directivo, administrativo, técnico y manual (ATM) y docente, identificando las distintas categorías y los tabuladores de remuneraciones por puesto, responsabilidad laboral y su lugar de ubicación.

Cifras acumuladas desde enero al periodo que se reporta (PESOS).

Abril-Junio 2021

Fracción II

UNIVERSIDAD TECNOLÓGICA METROPOLITANA DE SAN LUIS POTOSÍ	Estructura de la Piantilla													
	Categoría	Tipo de personal	Costo unitario bruto (pesos)			Número de plazas			Responsabilidad Laboral	Ubicación	Costo total de la plantilla (Pesos)			Acumulado Enero-Junio
			Abril	Mayo	Junio	Abril	Mayo	Junio			Abril	Mayo	Junio	
	RECTOR	NO DOCENTE							DIRECTIVO		0.00	0.00	0.00	184,413.45
	SECRETARIO ACADÉMICO	NO DOCENTE							DIRECTIVO		0.00	0.00	0.00	0.00
	SECRETARIO DE VINCULACIÓN	NO DOCENTE							DIRECTIVO		0.00	0.00	0.00	0.00
	ABOGADO GENERAL	NO DOCENTE							DIRECTIVO		0.00	0.00	0.00	0.00
	CONTROLADOR INTERNO	NO DOCENTE							DIRECTIVO		0.00	0.00	0.00	0.00
	DIRECTOR DE ÁREA	NO DOCENTE							ATM		0.00	0.00	0.00	0.00
	SUBDIRECTOR DE ÁREA	NO DOCENTE							ATM		0.00	0.00	0.00	196,213.50
	JEFE DE DEPARTAMENTO	NO DOCENTE							ATM		0.00	0.00	0.00	213,872.85
	PROFESOR TITULAR "A"	DOCENTE							ATM		0.00	0.00	0.00	0.00
	PROFESOR TITULAR "B"	DOCENTE							ATM		0.00	0.00	0.00	0.00
	PROFESOR TITULAR "C"	DOCENTE							ATM		0.00	0.00	0.00	0.00
	PROFESOR ASOCIADO "A"	DOCENTE							ATM		0.00	0.00	0.00	0.00
	PROFESOR ASOCIADO "B"	DOCENTE							ATM		0.00	0.00	0.00	0.00
	PROFESOR ASOCIADO "C"	DOCENTE							ATM		0.00	0.00	0.00	163,034.55
	PROFESOR DE ASIGNATURA "B" (H/S/M)	DOCENTE							ATM		0.00	0.00	0.00	142,699.50
	TÉCNICO ACADÉMICO "A"	DOCENTE							ATM		0.00	0.00	0.00	0.00
	TÉCNICO ACADÉMICO "B"	DOCENTE							ATM		0.00	0.00	0.00	0.00
	TÉCNICO ACADÉMICO "C"	DOCENTE							ATM		0.00	0.00	0.00	0.00
UNIVERSIDAD TECNOLÓGICA METROPOLITANA DE SAN LUIS POTOSÍ	COORDINADOR	ADMINISTRATIVO							ATM	(Entidad Federativa	0.00	0.00	0.00	75,970.50
	INVESTIGADOR ESPECIALIZADO	ADMINISTRATIVO							ATM)	0.00	0.00	0.00	0.00
	INGENIERO EN SISTEMAS	ADMINISTRATIVO							ATM		0.00	0.00	0.00	0.00
	ABOGADO	ADMINISTRATIVO							ATM		0.00	0.00	0.00	0.00
	JEFE DE OFICINA	ADMINISTRATIVO							ATM		0.00	0.00	0.00	94,995.60
	TÉCNICO BIBLIOTECARIO	ADMINISTRATIVO							ATM		0.00	0.00	0.00	0.00
	TÉCNICO EN CONTABILIDAD	ADMINISTRATIVO							ATM		0.00	0.00	0.00	20,437.50
	ANALISTA ADMINISTRATIVO	ADMINISTRATIVO							ATM		0.00	0.00	0.00	36,764.40
	ENFERMERA	ADMINISTRATIVO							ATM		0.00	0.00	0.00	0.00
	TÉCNICO ESPECIALIZADO EN ELECTRÓNICA	ADMINISTRATIVO							ATM		0.00	0.00	0.00	0.00
	TÉCNICO ESPECIALIZADO EN MANTENIMIENTO	ADMINISTRATIVO							ATM		0.00	0.00	0.00	0.00
	CHOFER DEL RECTOR	ADMINISTRATIVO							ATM		0.00	0.00	0.00	0.00
	JEFE DE SERVICIOS DE MANTENIMIENTO	ADMINISTRATIVO							ATM		0.00	0.00	0.00	0.00
	CHOFER ADMINISTRATIVO	ADMINISTRATIVO							ATM		0.00	0.00	0.00	0.00
	ASISTENTE DE SERVICIOS Y MANTENIMIENTO	ADMINISTRATIVO							ATM		0.00	0.00	0.00	14,113.80
	SECRETARIA DEL RECTOR	ADMINISTRATIVO							DOCENTE		0.00	0.00	0.00	20,437.50
	SECRETARIA DE SECRETARIO	ADMINISTRATIVO							DOCENTE		0.00	0.00	0.00	0.00
	SECRETARIA DE DIRECTOR DE ÁREA	ADMINISTRATIVO							DOCENTE		0.00	0.00	0.00	0.00
	SECRETARIA DE SUBDIRECTOR DE ÁREA	ADMINISTRATIVO							DOCENTE		0.00	0.00	0.00	0.00
	SECRETARIA DE JEFE DE DEPARTAMENTO	ADMINISTRATIVO							DOCENTE		0.00	0.00	0.00	100,861.20

SUMA DEL MES	0.00	0.00	0.00	
ACUMULADO DEL TRIMESTRE			0.00	
SUMAS ACUMULADAS AL MES DE JUNIO				1,263,814.35

Nota: Las plazas se incluyen a manera de ejemplo, si existen plazas no contempladas, favor de agregarlas en la tabla anterior, únicamente en renglones. Favor de respetar la estructura de las columnas y fórmulas establecidas en el formato.

NOMBRE Y FIRMA DEL RECTOR

Director de Administración y Finanzas

DESTINO DE LOS RECURSOS FEDERALES QUE RECIBEN LAS UNIVERSIDADES TECNOLÓGICAS Y POLITÉCNICAS

En términos del artículo 36, Fracción II, del Decreto de Presupuesto de Egresos de la Federación para el Ejercicio Fiscal 2021.

El costo de nómina del personal directivo, administrativo, técnico y manual (ATM) y docente, identificando las distintas categorías y los tabuladores de remuneraciones por puesto, responsabilidad laboral y su lugar de ubicación.
Cifras acumuladas desde enero al periodo que se reporta (PESOS).

Julio-Septiembre 2021

Fracción II

UNIVERSIDAD TECNOLÓGICA METROPOLITANA DE SAN LUIS POTOSÍ	Estructura de la Plantilla													
	Categoría	Tipo de personal	Costo unitario bruto (pesos)			Número de plazas			Responsabilidad laboral	Ubicación	Costo total de la plantilla (Pesos)			Acumulado Enero-Septiembre
			Julio	Agosto	Septiembre	Julio	Agosto	Septiembre			Julio	Agosto	Septiembre	
RECTOR		NO DOCENTE							DIRECTIVO		0.00	0.00	0.00	184,413.45
SECRETARIO ACADÉMICO		NO DOCENTE							DIRECTIVO		0.00	0.00	0.00	0.00
SECRETARIO DE VINCULACIÓN		NO DOCENTE							DIRECTIVO		0.00	0.00	0.00	0.00
ABOGADO GENERAL		NO DOCENTE							DIRECTIVO		0.00	0.00	0.00	0.00
CONTRALOR INTERNO		NO DOCENTE							DIRECTIVO		0.00	0.00	0.00	0.00
DIRECTOR DE ÁREA		NO DOCENTE							ATM		0.00	0.00	0.00	0.00
SUBDIRECTOR DE ÁREA		NO DOCENTE							ATM		0.00	0.00	0.00	196,213.50
JEFE DE DEPARTAMENTO		NO DOCENTE							ATM		0.00	0.00	0.00	213,872.85
PROFESOR TITULAR "A"		DOCENTE							ATM		0.00	0.00	0.00	0.00
PROFESOR TITULAR "B"		DOCENTE							ATM		0.00	0.00	0.00	0.00
PROFESOR TITULAR "C"		DOCENTE							ATM		0.00	0.00	0.00	0.00
PROFESOR ASOCIADO "A"		DOCENTE							ATM		0.00	0.00	0.00	0.00
PROFESOR ASOCIADO "B"		DOCENTE							ATM		0.00	0.00	0.00	0.00
PROFESOR ASOCIADO "C"		DOCENTE							ATM		0.00	0.00	0.00	163,034.55
PROFESOR DE ASIGNATURA "B" (H/S/M)		DOCENTE							ATM		0.00	0.00	0.00	142,699.50
TÉCNICO ACADÉMICO "A"		DOCENTE							ATM		0.00	0.00	0.00	0.00
TÉCNICO ACADÉMICO "B"		DOCENTE							ATM		0.00	0.00	0.00	0.00
TÉCNICO ACADÉMICO "C"		DOCENTE							ATM		0.00	0.00	0.00	0.00
UNIVERSIDAD TECNOLÓGICA METROPOLITANA DE SAN LUIS POTOSÍ		COORDINADOR							ATM	(Entidad Federativa)	0.00	0.00	0.00	75,970.50
INVESTIGADOR ESPECIALIZADO		ADMINISTRATIVO							ATM		0.00	0.00	0.00	0.00
INGENIERO EN SISTEMAS		ADMINISTRATIVO							ATM		0.00	0.00	0.00	0.00
ABOGADO		ADMINISTRATIVO							ATM		0.00	0.00	0.00	0.00
JEFE DE OFICINA		ADMINISTRATIVO							ATM		0.00	0.00	0.00	94,995.60
TÉCNICO BIBLIOTECARIO		ADMINISTRATIVO							ATM		0.00	0.00	0.00	0.00
TÉCNICO EN CONTABILIDAD		ADMINISTRATIVO							ATM		0.00	0.00	0.00	20,437.50
ANALISTA ADMINISTRATIVO		ADMINISTRATIVO							ATM		0.00	0.00	0.00	36,764.40
ENFERMERA		ADMINISTRATIVO							ATM		0.00	0.00	0.00	0.00
TÉCNICO ESPECIALIZADO EN ELECTRÓNICA		ADMINISTRATIVO							ATM		0.00	0.00	0.00	0.00
TÉCNICO ESPECIALIZADO EN MANTENIMIENTO		ADMINISTRATIVO							ATM		0.00	0.00	0.00	0.00
CHOFER DEL RECTOR		ADMINISTRATIVO							ATM		0.00	0.00	0.00	0.00
JEFE DE SERVICIOS DE MANTENIMIENTO		ADMINISTRATIVO							ATM		0.00	0.00	0.00	0.00
CHOFER ADMINISTRATIVO		ADMINISTRATIVO							ATM		0.00	0.00	0.00	0.00
ASISTENTE DE SERVICIOS Y MANTENIMIENTO		ADMINISTRATIVO							ATM		0.00	0.00	0.00	14,113.80
SECRETARIA DEL RECTOR		ADMINISTRATIVO							DOCENTE		0.00	0.00	0.00	20,437.50
SECRETARIA DE SECRETARIO		ADMINISTRATIVO							DOCENTE		0.00	0.00	0.00	0.00
SECRETARIA DE DIRECTOR DE ÁREA		ADMINISTRATIVO							DOCENTE		0.00	0.00	0.00	0.00
SECRETARIA DE SUBDIRECTOR DE ÁREA		ADMINISTRATIVO							DOCENTE		0.00	0.00	0.00	0.00
SECRETARIA DE JEFE DE DEPARTAMENTO		ADMINISTRATIVO							DOCENTE		0.00	0.00	0.00	100,861.20

SUMA DEL MES	0.00	0.00	0.00	
ACUMULADO DEL TRIMESTRE			0.00	
SUMAS ACUMULADAS AL MES DE SEPTIEMBRE				1,263,814.35

Nota: Las plazas se incluyen a manera de ejemplo, si existen plazas no contempladas, favor de agregarlas en la tabla anterior, únicamente en renglones.
Favor de respetar la estructura de las columnas y fórmulas establecidas en el formato.

NOMBRE Y FIRMA DEL RECTOR

Director de Administración y Finanzas

DESTINO DE LOS RECURSOS FEDERALES QUE RECIBEN LAS UNIVERSIDADES TECNOLÓGICAS Y POLITÉCNICAS

En términos del artículo 36, fracción II, del Decreto de Presupuesto de Egresos de la Federación para el Ejercicio Fiscal 2021.

El costo de nómina del personal directivo, administrativo, técnico y manual (ATM) y docente, identificando las distintas categorías y los tabuladores de remuneraciones por puesto, responsabilidad laboral y su lugar de ubicación.

Cifras acumuladas desde enero al periodo que se reporta (PESOS).

Octubre - Diciembre 2021

Fracción II

UNIVERSIDAD TECNOLÓGICA METROPOLITANA DE SAN LUIS POTOSÍ	Estructura de la Plantilla													
	Categoría	Tipo de personal	Costo unitario bruto (pesos)			Número de plazas			Responsabilidad laboral	Ubicación	Costo total de la plantilla (Pesos)			
			Octubre	Noviembre	Diciembre	Octubre	Noviembre	Diciembre			Octubre	Noviembre	Diciembre	Acumulado Enero-Diciembre
	RECTOR	NO DOCENTE							DIRECTIVO		0.00	0.00	0.00	184,413.45
	SECRETARIO ACADÉMICO	NO DOCENTE							DIRECTIVO		0.00	0.00	0.00	0.00
	SECRETARIO DE VINCULACIÓN	NO DOCENTE							DIRECTIVO		0.00	0.00	0.00	0.00
	ABOGADO GENERAL	NO DOCENTE							DIRECTIVO		0.00	0.00	0.00	0.00
	CONTRALOR INTERNO	NO DOCENTE							DIRECTIVO		0.00	0.00	0.00	0.00
	DIRECTOR DE ÁREA	NO DOCENTE							ATM		0.00	0.00	0.00	0.00
	SUBDIRECTOR DE ÁREA	NO DOCENTE							ATM		0.00	0.00	0.00	196,213.50
	JEFE DE DEPARTAMENTO	NO DOCENTE							ATM		0.00	0.00	0.00	213,872.85
	PROFESOR TITULAR "A"	DOCENTE							ATM		0.00	0.00	0.00	0.00
	PROFESOR TITULAR "B"	DOCENTE							ATM		0.00	0.00	0.00	0.00
	PROFESOR TITULAR "C"	DOCENTE							ATM		0.00	0.00	0.00	0.00
	PROFESOR ASOCIADO "A"	DOCENTE							ATM		0.00	0.00	0.00	0.00
	PROFESOR ASOCIADO "B"	DOCENTE							ATM		0.00	0.00	0.00	0.00
	PROFESOR ASOCIADO "C"	DOCENTE							ATM		0.00	0.00	0.00	163,034.55
	PROFESOR DE ASIGNATURA "B" (H/S/M)	DOCENTE							ATM		0.00	0.00	0.00	142,699.50
	TÉCNICO ACADÉMICO "A"	DOCENTE							ATM		0.00	0.00	0.00	0.00
	TÉCNICO ACADÉMICO "B"	DOCENTE							ATM		0.00	0.00	0.00	0.00
	TÉCNICO ACADÉMICO "C"	DOCENTE							ATM	(Entidad Federativa)	0.00	0.00	0.00	0.00
	COORDINADOR	ADMINISTRATIVO							ATM		0.00	0.00	0.00	75,970.50
	INVESTIGADOR ESPECIALIZADO	ADMINISTRATIVO							ATM		0.00	0.00	0.00	0.00
	INGENIERO EN SISTEMAS	ADMINISTRATIVO							ATM		0.00	0.00	0.00	0.00
	ABOGADO	ADMINISTRATIVO							ATM		0.00	0.00	0.00	0.00
	JEFE DE OFICINA	ADMINISTRATIVO							ATM		0.00	0.00	0.00	94,995.60
	TÉCNICO BIBLIOTECARIO	ADMINISTRATIVO							ATM		0.00	0.00	0.00	0.00
	TÉCNICO EN CONTABILIDAD	ADMINISTRATIVO							ATM		0.00	0.00	0.00	20,437.50
	ANALISTA ADMINISTRATIVO	ADMINISTRATIVO							ATM		0.00	0.00	0.00	36,764.40
	ENFERMERA	ADMINISTRATIVO							ATM		0.00	0.00	0.00	0.00
	TÉCNICO ESPECIALIZADO EN ELECTRÓNICA	ADMINISTRATIVO							ATM		0.00	0.00	0.00	0.00
	TÉCNICO ESPECIALIZADO EN MANTENIMIENTO	ADMINISTRATIVO							ATM		0.00	0.00	0.00	0.00
	CHOFER DEL RECTOR	ADMINISTRATIVO							ATM		0.00	0.00	0.00	0.00
	JEFE DE SERVICIOS DE MANTENIMIENTO	ADMINISTRATIVO							ATM		0.00	0.00	0.00	0.00
	CHOFER ADMINISTRATIVO	ADMINISTRATIVO							ATM		0.00	0.00	0.00	0.00
	ASISTENTE DE SERVICIOS Y MANTENIMIENTO	ADMINISTRATIVO							ATM		0.00	0.00	0.00	14,113.80
	SECRETARIA DEL RECTOR	ADMINISTRATIVO							DOCENTE		0.00	0.00	0.00	20,437.50
	SECRETARIA DE SECRETARIO	ADMINISTRATIVO							DOCENTE		0.00	0.00	0.00	0.00
	SECRETARIA DE DIRECTOR DE ÁREA	ADMINISTRATIVO							DOCENTE		0.00	0.00	0.00	0.00
	SECRETARIA DE SUBDIRECTOR DE ÁREA	ADMINISTRATIVO							DOCENTE		0.00	0.00	0.00	0.00
	SECRETARIA DE JEFE DE DEPARTAMENTO	ADMINISTRATIVO							DOCENTE		0.00	0.00	0.00	100,861.20

SUMA DEL MES	0.00	0.00	0.00	
ACUMULADO DEL TRIMESTRE	0.00			
SUMAS ACUMULADAS AL MES DE DICIEMBRE				1,263,814.35

Nota: Las plazas se incluyen a manera de ejemplo, si existen plazas no contempladas, favor de agregarlas en la tabla anterior, únicamente en renglones. Favor de respetar la estructura de las columnas y fórmulas establecidas en el formato.

CARLOS MIER PADRÓN
RECTOR

JORGE CARDONE VILLAGOMEZ
SUBDIRECTOR DE ADMINISTRACIÓN Y FINANZAS

DESTINO DE LOS RECURSOS FEDERALES QUE RECIBEN LAS UNIVERSIDADES TECNOLÓGICAS Y POLITÉCNICAS

En términos del artículo 36, fracción III, del Decreto de Presupuesto de Egresos de la Federación para el Ejercicio Fiscal 2021


Desglose del gasto corriente destinado a su operación


Cifras acumuladas desde enero al periodo que se reporta (PESOS)

Enero-Marzo 2021

Fracción III

UNIVERSIDAD TECNOLÓGICA METROPOLITANA DE SAN LUIS POTOSÍ	Gasto Corriente de Operación								
	Materiales y Suministros			Servicios Generales			Total acumulado materiales y servicios-Servicios generales		
	Enero	Febrero	Marzo	Enero	Febrero	Marzo	Enero	Enero-Febrero	Enero-Marzo
SUBSIDIOS FEDERALES PARA ORGANISMOS DESCENTRALIZADOS ESTATALES U006	-	-	240.00	-	-	307.50	-	-	547.50
SUMA DEL MES	-	-	240.00	-	-	307.50	-	-	547.50
SUMAS ACUMULADAS	-	-	240.00	240.00	240.00	547.50	-	-	547.50
ACUMULADO DEL TRIMESTRE			240.00			307.50			547.50


CARLOS MIER PADRÓN
RECTOR


JORGE CARDONE VILLAGOMEZ
SUBDIRECTOR DE ADMINISTRACIÓN Y FINANZAS

Nota: Favor de respetar la estructura de las columnas y fórmulas establecidas en el formato.
Los datos son acumulativos.

DESTINO DE LOS RECURSOS FEDERALES QUE RECIBEN LAS UNIVERSIDADES TECNOLÓGICAS Y POLITÉCNICAS

En términos del artículo 36, fracción III, del Decreto de Presupuesto de Egresos de la Federación para el Ejercicio Fiscal 2021

Desglose del gasto corriente destinado a su operación

Cifras acumuladas desde enero al periodo que se reporta (PESOS)

Abril-Junio 2021

Fracción III

UNIVERSIDAD TECNOLÓGICA METROPOLITANA DE SAN LUIS POTOSÍ	Gasto Corriente de Operación								
	Materiales y Suministros			Servicios Generales			Total acumulado materiales y servicios-Servicios generales		
	Abril	Mayo	Junio	Abril	Mayo	Junio	Enero-Abril	Enero-Mayo	Enero-Junio
SUBSIDIOS FEDERALES PARA ORGANISMOS DESCENTRALIZADOS ESTATALES U006	-	-	-	-	-	-	547.50	547.50	547.50
SUMA DEL MES	-	-	-	-	-	-	547.50	547.50	547.50
SUMAS ACUMULADAS	-	-	-	-	-	-	-	-	-
ACUMULADO DEL TRIMESTRE	-	-	-	-	-	-	-	-	-

NOMBRE Y FIRMA DEL RECTOR

DIRECTOR DE ADMINISTRACIÓN Y FINANZAS

Nota: Favor de respetar la estructura de las columnas y fórmulas establecidas en el formato.
Los datos son acumulativos.

DESTINO DE LOS RECURSOS FEDERALES QUE RECIBEN LAS UNIVERSIDADES TECNOLÓGICAS Y POLITÉCNICAS

En términos del artículo 36, fracción III, del Decreto de Presupuesto de Egresos de la Federación para el Ejercicio Fiscal 2021

Desglose del gasto corriente destinado a su operación

Cifras acumuladas desde enero al periodo que se reporta (PESOS)

Julio-Septiembre 2021

Fracción III

UNIVERSIDAD TECNOLÓGICA METROPOLITANA DE SAN LUIS POTOSÍ	Gasto Corriente de Operación								
	Materiales y Suministros			Servicios Generales			Total acumulado materiales y servicios-Servicios generales		
	Julio	Agosto	Septiembre	Julio	Agosto	Septiembre	Enero-Julio	Enero-Agosto	Enero-Septiembre
SUBSIDIOS FEDERALES PARA ORGANISMOS DESCENTRALIZADOS ESTATALES U006	-	-	-	-	-	-	547.50	547.50	547.50
SUMA DEL MES	-	-	-	-	-	-	547.50	547.50	547.50
SUMAS ACUMULADAS	-	-	-	-	-	-	-	-	-
ACUMULADO DEL TRIMESTRE	-	-	-	-	-	-	-	-	-

NOMBRE Y FIRMA DEL RECTOR

DIRECTOR DE ADMINISTRACIÓN Y FINANZAS

Nota: Favor de respetar la estructura de las columnas y fórmulas establecidas en el formato.
Los datos son acumulativos.

DESTINO DE LOS RECURSOS FEDERALES QUE RECIBEN LAS UNIVERSIDADES TECNOLÓGICAS Y POLITÉCNICAS

En términos del artículo 36, fracción III, del Decreto de Presupuesto de Egresos de la Federación para el Ejercicio Fiscal 2021

Desglose del gasto corriente destinado a su operación

Cifras acumuladas desde enero al periodo que se reporta (PESOS)

Octubre-Diciembre 2021

Fracción III

UNIVERSIDAD TECNOLÓGICA METROPOLITANA DE SAN LUIS POTOSÍ	Gasto Corriente de Operación								
	Materiales y Suministros			Servicios Generales			Total acumulado materiales y servicios-Servicios generales		
	Octubre	Noviembre	Diciembre	Octubre	Noviembre	Diciembre	Enero-Octubre	Enero-Noviembre	Enero-Diciembre
SUBSIDIOS FEDERALES PARA ORGANISMOS DESCENTRALIZADOS ESTATALES U006	-	-	-	-	-	-	547.50	547.50	547.50
SUMA DEL MES	-	-	-	-	-	-	547.50	547.50	547.50
SUMAS ACUMULADAS	-	-	-	-	-	-	-	-	-
ACUMULADO DEL TRIMESTRE	-	-	-	-	-	-	-	-	-

NOMBRE Y FIRMA DEL RECTOR

DIRECTOR DE ADMINISTRACIÓN Y FINANZAS

Nota: Favor de respetar la estructura de las columnas y fórmulas establecidas en el formato.
Los datos son acumulativos.

DESTINO DE LOS RECURSOS FEDERALES QUE RECIBEN LAS UNIVERSIDADES TECNOLÓGICAS Y POLITÉCNICAS


En términos del artículo 36, fracción IV, del Decreto de Presupuesto de Egresos de la Federación para el Ejercicio Fiscal 2021

Estados Financieros


Fracción IV

Trimestre:

1. Estado de posición financiera
2. Estado de Actividades
3. Estado de Origen y aplicación de recursos públicos Federales
4. Estado de cambios de la situación financiera
5. Estado Analítico del Activo
6. Estado analítico del pasivo
7. Avance financiero



MTRO. CARLOS MIER PADRON



C.P. JORGE CARDONE VILLAGOMEZ


DESTINO DE LOS RECURSOS FEDERALES QUE RECIBEN LAS UNIVERSIDADES TECNOLÓGICAS Y POLITÉCNICAS

En términos del artículo 36, fracción V, del Decreto de Presupuesto de Egresos de la Federación para el Ejercicio Fiscal 2021
Información sobre matrícula de inicio y fin de cada ciclo escolar

Fracción V

Periodo reportado: Enero - Marzo 2021

Instituto	Ciclo Escolar	Inicio o Fin del Ciclo Escolar	Nivel Educativo	Número de Alumnos
UNIVERSIDAD TECNOLÓGICA METROPOLITANA DE SAN LUIS POTOSÍ	2020-2021	Septiembre 2020-Agosto 2021	Técnico Superior Universitario	310
			Licenciatura	
			Especialización	
			Maestría	
			Doctorado	
				310



MTRO. CARLOS MIER PADRÓN



C.P. JORGE CARDONE VILLAGOMEZ

CONCEPTO	2021	Año 2020	CONCEPTO	2021	Año 2020
ACTIVO			PASIVO		
Activo Circulante			Pasivo Circulante		
Efectivo y Equivalentes	1,953,061	1,574,589	Cuentas por Pagar a Corto Plazo	542,899	619,285
Derechos a Recibir Efectivo o Equivalentes	1,839	8,727	Documentos por Pagar a Corto Plazo	0	0
Derechos a Recibir Bienes o Servicios	5,075	5,075	Porción a Corto Plazo de la Deuda Pública a Largo Plazo	0	0
Inventarios	0	0	Títulos y Valores a Corto Plazo	0	0
Almacenes	0	0	Pasivos Diferidos a Corto Plazo	0	0
Estimación por Pérdida o Deterioro de Activos Circulantes	0	0	Fondos y Bienes de Terceros en Garantía y/o Administración a Corto Plazo	0	0
Otros Activos Circulantes	0	0	Provisiones a Corto Plazo	0	0
Otros Pasivos a Corto Plazo	0	0	Otros Pasivos a Corto Plazo	105,590	105,590
Total de Activos Circulantes	1,959,975	1,588,391	Total de Pasivos Circulantes	648,489	724,875
Activo No Circulante			Pasivo No Circulante		
Inversiones Financieras a Largo Plazo	0	0	Cuentas por Pagar a Largo Plazo	0	0
Derechos a Recibir Efectivo o Equivalentes a Largo Plazo	0	0	Documentos por Pagar a Largo Plazo	0	0
Bienes Inmuebles	69,310,267	69,310,267	Deuda Pública a Largo Plazo	0	0
Bienes Inmuebles en Proceso	14,611,678	14,452,113	Pasivos Diferidos a Largo Plazo	0	0
Activos Intangibles	113,879	113,879	Fondos y Bienes de Terceros en Garantía y/o en Administración a Largo Plazo	0	0
Depreciación, Deterioro y Amortización Acumulada de Bienes	-1,668,237	-1,668,237	Provisiones a Largo Plazo	0	0
Activos Diferidos	32,712	32,712	Total de Pasivos No Circulantes	0	0
Estimación por Pérdida o Deterioro de Activos no Circulantes	0	0	Total del Pasivo	648,489	724,875
Otros Activos no Circulantes	0	0	HACIENDA PÚBLICA/ PATRIMONIO		
Total de Activos No Circulantes	82,400,299	82,240,734	Hacienda Pública/Patrimonio Contribuido		
Total del Activo	84,360,274	83,829,125	Aportaciones	70,869,050	70,869,050
			Donaciones de Capital	0	0
			Actualización de la Hacienda Pública / Patrimonio	0	0
			Hacienda Pública/Patrimonio Generado		
			Resultados del Ejercicio (Ahorro / Desahorro)	12,842,735	12,238,201
			Resultados de Ejercicios Anteriores	609,834	6,339,646
			Revalúos	12,232,901	5,895,555
			Reservas	0	0
			Rectificaciones de Resultados de Ejercicios Anteriores	0	0
			Exceso o Insuficiencia en la Actualización de la Hacienda Pública/Patrimonio	0	0
			Resultado por Posición Monetaria	0	0
			Resultado por Tenencia de Activos no Monetarios	0	0
			Total Hacienda Pública/ Patrimonio	83,711,785	83,104,250
			Total del Pasivo y Hacienda Pública / Patrimonio	84,360,274	83,829,126

Bajo protesta de decir verdad declaramos que los Estados Financieros y sus Notas son razonablemente correctos y responsabilidad del emisor

C.P. GIOVANA ROSALBA HERNANDEZ PINA
Realizó

C.P. JOSE ALEJANDRO CARDENAS VILLAGOMEZ
Revisó

MTRO. CARLOS FELIPE MIER PADRON
Autorizó

	2021	2020	2021	2020
INGRESOS Y OTROS BENEFICIOS				
Ingresos de la Gestión	331,760	105,160	2,194,410	2,306,223
Impuestos	0	0	1,556,724	1,704,560
Cuentas y Aportaciones de Seguridad Social	0	0	136,871	191,004
Contribuciones de Mejoras	0	0	500,815	410,659
Derechos	0	0	0	0
Productos	0	0	0	0
Aprocheamientos	0	0	0	0
Ingresos por Venta de Bienes y Prestación de Servicios	331,760	105,160	0	0
Participaciones, Aportaciones, Convenios, Incentivos Derivados de la Colaboración Fiscal, Fondos Distintos de Aportaciones, Transferencias, Asignaciones, Subsidios y Subvenciones, y Pensiones y Jubilaciones	2,469,827	2,535,444	0	0
Participaciones, Aportaciones, Convenios, Incentivos Derivados de la Colaboración Fiscal, Fondos Distintos de Aportaciones	2,469,827	2,535,444	0	0
Transferencias, Asignaciones, Subsidios y Subvenciones, y Pensiones y Jubilaciones	0	0	0	0
Otros Ingresos y Beneficios	2,657	1,751	0	0
Ingresos Financieros	2,657	1,751	0	0
Incremento por Variación de Inventarios	0	0	0	0
Disminución del Exceso de Estimaciones por Pérdida o Deterioro u Obsolescencia	0	0	0	0
Disminución del Exceso de Provisiones	0	0	0	0
Otros Ingresos y Beneficios Varios	0	0	0	0
Total de Ingresos y Otros Beneficios	2,894,244	2,642,355	2,194,410	2,418,343
GASTOS Y OTRAS PÉRDIDAS				
Gastos de Funcionamiento	0	0	609,834	224,012
Servicios Personales	0	0	0	0
Materiales y Suministros	0	0	0	0
Servicios Generales	0	0	0	0
Transferencia, Asignaciones, Subsidios y Otras Ayudas	0	0	0	0
Transferencias Internas y Asignaciones al Sector Público	0	0	0	0
Transferencias al Resto del Sector Público	0	0	0	0
Subsidios y Subvenciones	0	0	0	0
Ayudas Sociales	0	0	0	0
Pensionamientos y Jubilaciones	0	0	0	0
Transferencias a Fideicomisos, Mandatos y Contratos Análogos	0	0	0	0
Transferencias a la Seguridad Social	0	0	0	0
Donativos	0	0	0	0
Transferencias al Externo	0	0	0	0
Participaciones y Aportaciones	0	0	0	0
Participaciones	0	0	0	0
Aportaciones	0	0	0	0
Convenios	0	0	0	0
Intereses, Comisiones y Otros Gastos de la Deuda Pública	0	0	0	0
Intereses de la Deuda Pública	0	0	0	0
Comisiones de la Deuda Pública	0	0	0	0
Gastos de la Deuda Pública	0	0	0	0
Costo por Coberturas	0	0	0	0
Apoyos Financieros	0	0	0	0
Otros Gastos y Pérdidas Extraordinarias	0	0	0	0
Estimaciones, Depreciaciones, Deterioros, Obsolescencia y Amortizaciones	0	0	0	112,120
Provisiones	0	0	0	112,120
Disminución de Inventarios	0	0	0	0
Aumento por Insuficiencia de Estimaciones por Pérdida o Deterioro u Obsolescencia	0	0	0	0
Aumento por Insuficiencia de Provisiones	0	0	0	0
Otros Gastos	0	0	0	0
Inversión Pública	0	0	0	0
Inversión Pública no Capitalizable	0	0	0	0
Total de Gastos y Otras Pérdidas	2,194,410	2,418,343	609,834	224,012
Resultados del Ejercicio (Ahorro/Desahorro)	699,834	224,012		

C.P. JESÚS MARÍA HERRERA PÉREZ
 Realizó

C.P. JOSÉ ALVARO CARRÓN VILLAGOMEZ
 Revisó
 MTR. CARLOS FELIPE MIER PADRON
 Autorizó

Bajo protesta de decir verdad declaramos que los Estados Financieros y sus Notas son razonablemente correctos y responsabilidad del emisor

ORIGEN DE LOS RECURSOS

INGRESOS POR VENTA DE BIENES Y PRESTACIÓN DE SERVICIOS	\$331,760.00
PARTICIPACIONES, APORTACIONES, CONVENIOS, INCENTIVOS	\$2,469,826.93
INGRESOS FINANCIEROS	\$2,657.03
Disminuciones del Activo	\$4,486,178.03
Incrementos del Pasivo	\$3,500,068.40
Incrementos del Patrimonio	\$89,443,896.12
TOTAL ORIGEN	\$100,234,386.51

APLICACIÓN DE LOS RECURSOS

SERVICIOS PERSONALES	\$1,556,723.58
MATERIALES Y SUMINISTROS	\$136,870.67
SERVICIOS GENERALES	\$500,815.34
Incrementos del Activo	\$86,893,391.13
Disminuciones del Pasivo	\$2,851,579.14
Disminuciones del Patrimonio	\$6,341,945.70
EXISTENCIA EN EFECTIVO Y EQUIVALENTES AL	\$1,953,060.95
TOTAL APLICACION	\$100,234,386.51

C.P. GIOVANA ROSALIA HERNANDEZ PINA

Realizó

C.P. JORGE ALEJANDRO CARDONE VILLAGOMEZ

Revisó

MTRO. CARLOS FELIPE MIER PADRON

Autorizó

UNIVERSIDAD TECNOLÓGICA METROPOLITANA DE SAN LUIS POTOSÍ
Estado de Cambios en la Situación Financiera
Del 1 de Enero al 31 de Marzo de 2021
(Pesos)

Concepto	Origen	Aplicación	Concepto	Origen	Aplicación
ACTIVO			PASIVO		
Activo Circulante	0	531,148	Pasivo Circulante	0	76,386
Electivo y Equivalentes	0	371,584	Cuentas por Pagar a Corto Plazo	0	76,386
Derechos a Recibir Efectivo o Equivalentes	6,888	378,472	Documentos por Pagar a Corto Plazo	0	0
Derechos a Recibir Bienes o Servicios	0	0	Porción a Corto Plazo de la Deuda Pública a Largo Plazo	0	0
Inventarios	0	0	Títulos y Valores a Corto Plazo	0	0
Almacenes	0	0	Pasivos Diferidos a Corto Plazo	0	0
Estimación por Pérdida o Deterioro de Activos Circulantes	0	0	Fondos y Bienes de Terceros en Garantía y/o Administración a Corto Plazo	0	0
Otros Activos Circulantes	0	0	Provisiones a Corto Plazo	0	0
Activo No Circulante	0	159,565	Otros Pasivos a Corto Plazo	0	0
Inversiones Financieras a Largo Plazo	0	0	Pasivo No Circulante	0	0
Derechos a Recibir Efectivo o Equivalentes a Largo Plazo	0	0	Cuentas por Pagar a Largo Plazo	0	0
Bienes Inmuebles, Infraestructura y Construcciones en Proceso	0	0	Documentos por Pagar a Largo Plazo	0	0
Bienes Muebles	0	159,565	Deuda Pública a Largo Plazo	0	0
Activos Intangibles	0	0	Pasivos Diferidos a Largo Plazo	0	0
Depreciación, Deterioro y Amortización Acumulada de Bienes	0	0	Fondos y Bienes de Terceros en Garantía y/o en Administración a Largo Plazo	0	0
Activos Diferidos	0	0	Provisiones a Largo Plazo	0	0
Estimación por Pérdida o Deterioro de Activos no Circulantes	0	0	HACIENDA PÚBLICA PATRIMONIO	607,534	0
Otros Activos no Circulantes	0	0	Hacienda Pública/ Patrimonio Contribuido	0	0
			Aportaciones	0	0
			Donaciones de Capital	0	0
			Actualización de la Hacienda Pública / Patrimonio	0	0
			Hacienda Pública/ Patrimonio Generado	607,534	0
			Resultados del Ejercicio (Ahorro / Desahorro)	0	5,729,811
			Resultados de Ejercicios Anteriores	6,337,246	0
			Revalúos	0	0
			Reservas	0	0
			Rectificaciones de Resultados de Ejercicios Anteriores	0	0
			Exceso o Insuficiencia en la Actualización de la Hacienda Pública/ Patrimonio	0	0
			Resultado por Posición Monetaria	0	0
			Resultado por Tenencia de Activos no Monetarios	0	0

Bajo protesta de decir verdad declaramos que los Estados Financieros y sus Notas son razonablemente correctos y responsabilidad del emisor

C. P. GIOVANNA ROSALBA HERNÁNDEZ PIÑA
 Realizó

C. P. JORGE ALEJANDRO CÁRDENAS VILLAGOMEZ
 Revisó

HÉCTOR CARLOS FELIPE MIER PADRON
 Autorizó

UNIVERSIDAD TECNOLÓGICA METROPOLITANA DE SAN LUIS POTOSÍ
Estado Analítico del Activo
Del 1 de Enero al 31 de Marzo de 2021
(Pesos)

Concepto	Saldo Inicial 1	Cargos del Periodo 2	Abonos del Periodo 3	Saldo Final 4=(1+2-3)	Variación del Periodo (4-1)
ACTIVO					
Activo Circulante	1,588,391	8,581,723	8,210,139	1,959,975	371,584
Efectivo y Equivalentes	1,574,589	5,770,670	5,392,198	1,953,061	378,472
Derechos a Recibir Efectivo o Equivalentes	8,727	2,811,053	2,817,941	1,839	-6,888
Derechos a Recibir Bienes o Servicios	5,075	0	0	5,075	0
Inventarios	0	0	0	0	0
Almacenes	0	0	0	0	0
Estimación por Pérdida o Deterioro de Activos Circulantes	0	0	0	0	0
Otros Activos Circulantes	0	0	0	0	0
Activo No Circulante	82,240,734	159,565	0	82,400,299	159,565
Inversiones Financieras a Largo Plazo	0	0	0	0	0
Derechos a Recibir Efectivo o Equivalentes a Largo Plazo	0	0	0	0	0
Bienes Inmuebles, Infraestructura y Construcciones en Proceso	69,310,287	0	0	69,310,287	0
Bienes Muebles	14,452,113	159,565	0	14,611,678	159,565
Activos Intangibles	113,879	0	0	113,879	0
Depreciación, Deterioro y Amortización Acumulada de Bienes	-1,668,237	0	0	-1,668,237	0
Activos Diferidos	32,712	0	0	32,712	0
Estimación por Pérdida o Deterioro de Activos no Circulantes	0	0	0	0	0
Otros Activos no Circulantes	0	0	0	0	0
TOTAL DEL ACTIVO	83,829,126	8,741,288	8,210,139	84,360,274	531,148

Bajo protesta de decir verdad declaramos que los Estados Financieros y sus Notas son razonablemente correctos y responsabilidad del emisor

C. P. GIOVANNA ROSALBA HERNANDEZ PINA
Realizó

C. P. JORGE PEDRANILLO CARBONE VILLAGOMEZ
Revisó

MTRO. CARLOS FELIPE MIER PADRON
Autorizó

UNIVERSIDAD TECNOLÓGICA METROPOLITANA DE SAN LUIS POTOSÍ
Estado Analítico de la Deuda y Otros Pasivos
Del 1 de Enero al 31 de Marzo de 2021
(Pesos)

Denominación de las Deudas	Moneda de Contratación	Institución o País Acreditador	Saldo Inicial del Periodo	Saldo Final del Periodo
DEUDA PÚBLICA				
Corto Plazo				
Deuda Interna			0	0
Instituciones de Crédito	Peso	México	0	0
Títulos y Valores	Peso	México	0	0
Arrendamientos Financieros	Peso	México	0	0
Deuda Externa			0	0
Organismos Financieros Internacionales	Peso	México	0	0
Deuda Bilateral	Peso	México	0	0
Títulos y Valores	Peso	México	0	0
Arrendamientos Financieros	Peso	México	0	0
Subtotal a Corto Plazo			0	0
Largo Plazo				
Deuda Interna			0	0
Instituciones de Crédito	Peso	México	0	0
Títulos y Valores	Peso	México	0	0
Arrendamientos Financieros	Peso	México	0	0
Deuda Externa			0	0
Organismos Financieros Internacionales	Peso	México	0	0
Deuda Bilateral	Peso	México	0	0
Títulos y Valores	Peso	México	0	0
Arrendamientos Financieros	Peso	México	0	0
Subtotal a Largo Plazo			0	0
Otros Pasivos	Peso	México	724,875	648,489
Total Deuda y Otros Pasivos			724,875	648,489

Bajo protesta de decir verdad declaramos que los Estados Financieros y sus Notas son razonablemente correctos y responsabilidad del emisor


 C.P. GIOVANNA ROSALBA HERNANDEZ PINA
 Realizo


 C.P. JOSE ANTONIO GARDONE VILLAGOMEZ
 Revisó


 MTRO. CARLOS FELIPE MIER PADRON
 Autorizó