

UNIVERSIDAD TECNOLÓGICA DE CRETUMAL  
 CENTRO DE SERVICIOS TÉCNICOS Y DE ASESORIA ADMINISTRATIVA Y FINANCIERA  
 En virtud del artículo 28, Fracción II del Decreto de Fomento de Egresos de la Federación para el Ejercicio Fiscal 2012.  
 El costo de administración del personal docente, administrativo, técnico y manual (DPO y docente), clasificándose las distintas categorías y las tabulaciones de remuneraciones por puesto, responsabilidad laboral y su lugar de ubicación.

UNIVERSIDAD TECNOLÓGICA DE CRETUMAL	Categoría	Tipo de personal	Estructura de la plantilla						Responsabilidad Laboral	Ubicación	Costo total de la plantilla (Pesos)			
			Cuentas de Salarios (Miles)			Número de plazas					Costo total de la plantilla (Pesos)			
			Área	Salarios	Grupos	Área	Salarios	Grupos			Salarios	Salarios	Salarios	Grupos
RECTOR	NO DOCENTE	65,159.20	65,159.20	65,159.20	1	1	1	DIRECTIVO		65,159.20	65,159.20	65,159.20	195,477.60	
SECRETARIO ACADEMICO	NO DOCENTE	0.00	0.00	0.00				DIRECTIVO		0.00	0.00	0.00	0.00	
SECRETARIO DE VINCULACIÓN	NO DOCENTE	0.00	0.00	0.00				DIRECTIVO		0.00	0.00	0.00	0.00	
ABOYADO GENERAL	NO DOCENTE	0.00	0.00	0.00				DIRECTIVO		0.00	0.00	0.00	0.00	
CONTRALOR INTERNO	NO DOCENTE	0.00	0.00	0.00				DIRECTIVO		0.00	0.00	0.00	0.00	
DIRECTOR DE ÁREA	NO DOCENTE	48,876.25	48,876.25	48,876.25	3	3	3	ADM		146,628.75	146,628.75	146,628.75	439,886.25	
SUBDIRECTOR DE ÁREA	NO DOCENTE	0.00	0.00	0.00				ADM		0.00	0.00	0.00	0.00	
JEFE DE DEPARTAMENTO	NO DOCENTE	25,189.50	25,189.50	25,189.50	7	7	7	ADM		176,326.50	176,326.50	176,326.50	528,979.50	
PROFESOR TITULAR "A"	DOCENTE	0.00	0.00	0.00				ADM		0.00	0.00	0.00	0.00	
PROFESOR TITULAR "B"	DOCENTE	0.00	0.00	0.00				ADM		0.00	0.00	0.00	0.00	
PROFESOR TITULAR "C"	DOCENTE	0.00	0.00	0.00				ADM		0.00	0.00	0.00	0.00	
PROFESOR ASOCIADO "A"	DOCENTE	0.00	0.00	0.00				ADM		0.00	0.00	0.00	0.00	
PROFESOR ASOCIADO "B"	DOCENTE	19,442.75	19,442.75	19,442.75	2	2	2	ADM		38,885.50	38,885.50	38,885.50	116,656.50	
PROFESOR ASOCIADO "C"	DOCENTE	21,788.00	21,788.00	21,788.00	3	3	3	ADM		65,366.40	65,366.40	65,366.40	196,099.20	
PROFESOR ASOCIADO "B" (H/S/M)	DOCENTE	8,674.72	8,674.72	8,674.72	64	64	65	ADM		555,181.88	555,181.88	564,051.48	1,674,415.24	
TÉCNICO ACADÉMICO "A"	DOCENTE	0.00	0.00	0.00				ADM		0.00	0.00	0.00	0.00	
TÉCNICO ACADÉMICO "B"	DOCENTE	0.00	0.00	0.00				ADM		0.00	0.00	0.00	0.00	
TÉCNICO ACADÉMICO "C"	DOCENTE	0.00	0.00	0.00				ADM		0.00	0.00	0.00	0.00	
COORDINADOR	ADMINISTRATIVO	0.00	0.00	0.00				ADM	QUINTANA ROO	0.00	0.00	0.00	0.00	
INVESTIGADOR ESPECIALIZADO	ADMINISTRATIVO	0.00	0.00	0.00				ADM	QUINTANA ROO	0.00	0.00	0.00	0.00	
INGENIERO EN SISTEMAS	ADMINISTRATIVO	12,152.00	12,152.00	12,152.00	1	1	1	ADM	QUINTANA ROO	12,152.00	12,152.00	12,152.00	36,456.00	
ABOYADO	ADMINISTRATIVO	0.00	0.00	0.00				ADM		0.00	0.00	0.00	0.00	
JEFE DE OFICINA	ADMINISTRATIVO	9,657.75	9,657.75	9,657.75	5	5	5	ADM		48,288.75	48,288.75	48,288.75	144,866.25	
TÉCNICO BIBLIOTECARIO	ADMINISTRATIVO	8,311.05	8,311.05	8,311.05	2	2	2	ADM		16,622.10	16,622.10	16,622.10	49,866.30	
TÉCNICO EN CONTABILIDAD	ADMINISTRATIVO	8,311.05	8,311.05	8,311.05	2	2	2	ADM		16,622.10	16,622.10	16,622.10	49,866.30	
ANALISTA ADMINISTRATIVO	ADMINISTRATIVO	7,475.20	7,475.20	7,475.20	8	7	7	ADM		59,801.60	52,326.40	52,326.40	164,454.40	
ENFERMERA	ADMINISTRATIVO	0.00	0.00	0.00				ADM		0.00	0.00	0.00	0.00	
TÉCNICO ESPECIALIZADO EN ELECTRÓNICA	ADMINISTRATIVO	0.00	0.00	0.00				ADM		0.00	0.00	0.00	0.00	
TÉCNICO ESPECIALIZADO EN MANTENIMIENTO	ADMINISTRATIVO	0.00	0.00	0.00				ADM		0.00	0.00	0.00	0.00	
CHIEF DEL RECTOR	ADMINISTRATIVO	7,112.70	7,112.70	7,112.70	1	1	1	ADM		7,112.70	7,112.70	7,112.70	21,338.10	
JEFE DE SERVICIOS DE MANTENIMIENTO	ADMINISTRATIVO	0.00	0.00	0.00				ADM		0.00	0.00	0.00	0.00	
CHIEF ADMINISTRATIVO	ADMINISTRATIVO	0.00	0.00	0.00				ADM		0.00	0.00	0.00	0.00	
ASISTENTE DE SERVICIOS Y MANTENIMIENTO	ADMINISTRATIVO	0.00	0.00	0.00				ADM		0.00	0.00	0.00	0.00	
SECRETARIA DEL RECTOR	ADMINISTRATIVO	8,311.05	8,311.05	8,311.05	1	1	1	ADM		8,311.05	8,311.05	8,311.05	24,933.15	
SECRETARIA DE SECRETARIO	ADMINISTRATIVO	0.00	0.00	0.00				DOCENTE		0.00	0.00	0.00	0.00	
SECRETARIA DE DIRECTOR DE ÁREA	ADMINISTRATIVO	7,475.20	7,475.20	7,475.20	1	1	1	DOCENTE		7,475.20	7,475.20	7,475.20	22,425.60	
SECRETARIA DE SUBDIRECTOR DE ÁREA	ADMINISTRATIVO	0.00	0.00	0.00				DOCENTE		0.00	0.00	0.00	0.00	
SECRETARIA DE JEFE DE DEPARTAMENTO	ADMINISTRATIVO	6,836.45	6,836.45	6,836.45	2	2	2	DOCENTE		13,672.90	13,672.90	13,672.90	41,018.70	

*[Handwritten signatures]*

\_\_\_\_\_  
 DOMINGO BRAVO S. SANCHEZ  
 Rector

\_\_\_\_\_  
 HELENA RIVERA LUCELY CASTABEIRA MAY  
 Directora de Administración y Finanzas

SUMA DEL MES	1,237,606.63	1,230,131.43	1,239,081.03
ACUMULADO DEL SEMESTRE			
SUMAS ACUMULADAS AL MES DE MARZO			3,706,739.09

**DESTINO DE LOS RECURSOS FEDERALES QUE RECIBEN LAS UNIVERSIDADES TECNOLÓGICAS Y POLITÉCNICAS**  
En términos del artículo 36, fracción IV, del Decreto de Presupuesto de Egresos de la Federación para el Ejercicio Fiscal 2021  
Estados Financieros

**Fracción IV**

Trimestre: ENERO-MARZO 2021

1. Estado de posición financiera
2. Estado de Actividades
3. Estado de Origen y aplicación de recursos públicos Federales
4. Estado de cambios de la situación financiera
5. Estado Analítico del Activo
6. Estado analítico del pasivo
7. Avance financiero

  
OSVAVIO CHAVÉZ GABALDÓN

RECTOR

  
MTRA. MARTHA LUCELY CASTAÑEDA MAY

DIRECTORA DE ADMINISTRACIÓN Y  
FINANZAS

DEPARTAMENTO DE LOS RECURSOS FEDERALES QUE RECIBEN LAS UNIVERSIDADES TECNOLÓGICAS Y POLITÉCNICAS.

En términos del artículo 36, Fracción I del Decreto de Presupuesto de Egresos de la Federación para el Ejercicio Fiscal 2021.

Programas y cumplimiento de estos.

La información presentada es acumulada al periodo que se reporta.

Enero - Diciembre 2021.

Fracción I

DIRECCIÓN GENERAL DE UNIVERSIDADES TECNOLÓGICAS Y POLITÉCNICAS	Programa SEP/2021	RECURSOS	PRIMERO TRIMESTRE DEL 2021			SEGUNDO TRIMESTRE DEL 2021			TERCER TRIMESTRE 2021			CUARTO TRIMESTRE DEL 2021		
			LOS PROGRAMAS A LOS QUE SE DESTINAN LOS RECURSOS FEDERALES (MILES DE PESOS)			LOS PROGRAMAS A LOS QUE SE DESTINAN LOS RECURSOS FEDERALES (MILES DE PESOS)			LOS PROGRAMAS A LOS QUE SE DESTINAN LOS RECURSOS FEDERALES (MILES DE PESOS)			LOS PROGRAMAS A LOS QUE SE DESTINAN LOS RECURSOS FEDERALES (MILES DE PESOS)		
			Enero	Febrero	Marzo	Abril	Mayo	Junio	Julio	Agosto	Septiembre	Octubre	Noviembre	Diciembre
UNIVERSIDAD TECNOLÓGICA DE CHETUMAL	SUBSIDIOS FEDERALES PARA ORGANISMOS DESCENTRALIZADOS ESTATALES U006	Acumulado	0.00	1,472,239.00	2,944,478.00	0.00	0.00	0.00	0.00	0.00	0.00	0.00	0.00	0.00
		Mensual	0.00	1,472,239.00	1,472,239.00	0.00	0.00	0.00	0.00	0.00	0.00	0.00	0.00	0.00
SUMA DEL MES			0.00	1,472,239.00	1,472,239.00	0.00	0.00	0.00	0.00	0.00	0.00	0.00	0.00	0.00
SUMAS ACUMULADAS			0.00	1,472,239.00	2,944,478.00	0.00	0.00	0.00	0.00	0.00	0.00	0.00	0.00	0.00
ACUMULADO DEL TRIMESTRE			2,944,478.00			0.00			0.00			0.00		

OCTAVIO CHAVES GABALDÓN  
RECTOR

MRA. MARTHA LUCELY CASTAÑEDA MAY  
DIRECTOR DE ADMINISTRACIÓN Y FINANZAS

DESTINO DE LOS RECURSOS FEDERALES QUE RECIBEN LAS UNIVERSIDADES TECNOLÓGICAS Y POLITÉCNICAS

En términos del artículo 36, fracción III, del Decreto de Presupuesto de Egresos de la Federación para el Ejercicio Fiscal 2021

Desglose del gasto corriente destinado a su operación


Cifras acumuladas desde enero al periodo que se reporta (PESOS)

Enero-Marzo 2021

Fracción III

UNIVERSIDAD TECNOLÓGICA DE CUITZAL	Gasto Corriente de Operación								
	Materiales y Suministros			Servicios Generales			Total acumulado materiales y servicios-Servicios generales		
	Enero	Febrero	Marzo	Enero	Febrero	Marzo	Enero	Enero-Febrero	Enero-Marzo
SUBSIDIOS FEDERALES PARA ORGANISMOS DESCENTRALIZADOS ESTATALES U006	4,833.70	11,692.83	4,579.29	103,393.05	110,318.26	107,685.17	108,226.75	230,237.84	342,502.30
SUMA DEL MES	4,833.70	11,692.83	4,579.29	103,393.05	110,318.26	107,685.17	108,226.75	230,237.84	342,502.30
SUMAS ACUMULADAS	4,833.70	16,526.53	21,105.82	124,498.87	234,817.13	342,502.30	108,226.75	230,237.84	342,502.30
ACUMULADO DEL TRIMESTRE			21,105.82			321,396.48			342,502.30

  
 OCTAVIO CHAVÉZ CABALDÓN  
 RECTOR

  
 MPTC MARTHA LUCELY CASTAÑEDA MAY  
 DIRECTOR DE ADMINISTRACIÓN Y FINANZAS

Nota: Favor de respetar la estructura de las columnas y fórmulas establecidas en el formato.  
 Los datos son acumulativos.

**DESTINO DE LOS RECURSOS FEDERALES QUE RECIBEN LAS UNIVERSIDADES TECNOLÓGICAS Y POLITÉCNICAS**  
 En términos del artículo 36, fracción V, del Decreto de Presupuesto de Egresos de la Federación para el Ejercicio Fiscal 2021  
 Información sobre matrícula de inicio y fin de cada ciclo escolar

**Fracción V**

Periodo reportado:

Instituto	Ciclo Escolar	Inicio o Fin del Ciclo Escolar	Nivel Educativo	Número de Alumnos
UNIVERSIDAD TECNOLÓGICA DE CHETUMAL	2020-2021	01 de septiembre de 2020	Técnico Superior Universitario	283
			Licenciatura	160
			Especialización	
			Maestría	
			Doctorado	
				443

  
 OCTAVIO CHAVEZ GABALDÓN

RECTOR

  
 MARTHA LUCELY CASTAÑEDA MAY

DIRECTOR DE ADMINISTRACIÓN Y  
 FINANZAS



**Universidad Tecnológica de Chetumal**  
**ESTADO DE QUINTANA ROO**  
**Estado de Situación Financiera**  
**Al 31/mar/2021**

Usu: CSIERRA  
 Rep: rptEstadoSituacionFinanciera

Fecha y hora de Impresión | 14/abr/2021  
 10:50 a.m.

	<u>2021</u>	<u>2020</u>	<u>2021</u>	<u>2020</u>
<b>ACTIVO</b>			<b>PASIVO</b>	
<b>ACTIVO CIRCULANTE</b>			<b>PASIVO CIRCULANTE</b>	
EFFECTIVO Y EQUIVALENTES	\$29,913,193.28	\$35,006,682.98	CUENTAS POR PAGAR A CORTO PLAZO	\$9,744,176.39
DERECHOS A RECIBIR EFECTIVO O EQUIVALENTES	\$6,830,422.24	\$9,913,947.56	DOCUMENTOS POR PAGAR A CORTO PLAZO	\$4,699,707.58
DERECHOS A RECIBIR BIENES O SERVICIOS	\$23,082,771.03	\$25,092,635.32	PORCIÓN A CORTO PLAZO DE LA DEUDA PÚBLICA A L	\$0.00
INVENTARIOS	\$0.01	\$0.01	TÍTULOS Y VALORES A CORTO PLAZO	\$0.00
ALMACENES	\$0.00	\$0.00	PASIVOS DIFERIDOS A CORTO PLAZO	\$0.00
ESTIMACIÓN POR PÉRDIDA O DETERIORO DE ACTIVO	\$0.00	\$0.00	FONDOS Y BIENES DE TERCEROS EN GARANTÍA Y/O F	\$0.00
OTROS ACTIVOS CIRCULANTES	\$0.00	\$0.00	PROVISIONES A CORTO PLAZO	\$0.00
<b>Total de Activos Circulantes</b>	<b>\$29,913,193.28</b>	<b>\$35,006,682.98</b>	<b>Total de Pasivos Circulantes</b>	<b>\$764,413.19</b>
<b>ACTIVO NO CIRCULANTE</b>				
INVERSIONES FINANCIERAS A LARGO PLAZO	\$25,104,975.49	\$26,302,606.65	<b>PASIVO NO CIRCULANTE</b>	<b>\$0.00</b>
DERECHOS A RECIBIR EFECTIVO O EQUIVALENTES A L	\$0.00	\$0.00	CUENTAS POR PAGAR A LARGO PLAZO	\$0.00
BIENES INMUEBLES, INFRAESTRUCTURA Y CONSTRU	\$219,331.01	\$219,331.01	DOCUMENTOS POR PAGAR A LARGO PLAZO	\$0.00
BIENES MUEBLES	\$44,249,478.80	\$44,249,478.80	DEUDA PÚBLICA A LARGO PLAZO	\$0.00
ACTIVOS INTANGIBLES	\$1,189,277.69	\$1,189,277.69	PASIVOS DIFERIDOS A LARGO PLAZO	\$0.00
DEPRECIACIÓN, DETERIORO Y AMORTIZACIÓN ACUML	-\$20,553,112.01	-\$19,355,480.85	FONDOS Y BIENES DE TERCEROS EN GARANTÍA Y/O F	\$0.00
ACTIVOS DIFERIDOS	\$0.00	\$0.00	PROVISIONES A LARGO PLAZO	\$0.00
ESTIMACIÓN POR PÉRDIDA O DETERIORO DE ACTIVO	\$0.00	\$0.00	<b>Total de Pasivos No Circulantes</b>	<b>\$0.00</b>
OTROS ACTIVOS NO CIRCULANTES	\$0.00	\$0.00		
<b>Total de Activos No Circulantes</b>	<b>\$25,104,975.49</b>	<b>\$26,302,606.65</b>	<b>Total del Pasivo</b>	<b>\$5,464,120.77</b>
<b>Total del Activo</b>	<b>\$55,018,168.77</b>	<b>\$61,309,289.63</b>	<b>HACIENDA PÚBLICA/ PATRIMONIO</b>	
			<b>HACIENDA PÚBLICA/PATRIMONIO CONTRIBUIDO</b>	
			APORTACIONES	\$17,726,224.43
			DONACIONES DE CAPITAL	\$17,496,994.42
			ACTUALIZACIÓN DE LA HACIENDA PÚBLICA/PATRIMON	\$229,230.01
				\$0.00
			<b>HACIENDA PÚBLICA /PATRIMONIO GENERADO</b>	<b>\$33,827,823.57</b>
			RESULTADOS DEL EJERCICIO (AHORRO/DESAHORRO);	\$23,838,888.81
			RESULTADOS DE EJERCICIOS ANTERIORES	\$1,618,010.11
			REVALÚOS	-\$386,552.95
			RESERVAS	\$32,866,688.75
			RECTIFICACIONES DE RESULTADOS DE EJERCICIOS A	\$0.00
				\$0.00
			<b>EXCESO O INSUFICIENCIA EN LA ACTUALIZACIÓN DE LA I</b>	<b>\$0.00</b>
			RESULTADO POR POSICIÓN MONETARIA	\$0.00
			RESULTADO POR TENENCIA DE ACTIVOS NO MONETA	\$0.00
				\$970,501.44



Universidad Tecnológica de Chetumal  
ESTADO DE QUINTANA ROO  
Estado de Situación Financiera  
Al 31/mar/2021

Fecha y hora de Impresión 14/abr/2021 10:50 a.m.

Usu: CSIERRA  
Rep: rptEstadoSituacionFinanciera

	2021	2020
Total Hacienda Pública/Patrimonio	\$49,554,048.00	\$51,565,113.24
Total del Pasivo y Hacienda Pública/Patrimonio	\$55,018,168.77	\$61,309,289.63



Universidad Tecnológica de Chetumal  
ESTADO DE QUINTANA ROO  
Estado de Situación Financiera

Usu: CSIERRA

Rep: rptEstadoSituacionFinanciera

Fecha y hora de Impresión | 14/abr/2021 | 10:50 a.m.

Al 31/mar/2021


**CUENTAS DE ORDEN PRESUPUESTARIA:**

	2021	2020
<b>LEY DE INGRESOS</b>		
LEY DE INGRESOS ESTIMADA	\$32,337,291.00	\$31,874,950.00
LEY DE INGRESOS POR EJECUTAR	\$27,163,751.81	\$9,767,810.63
MODIFICACIONES A LA LEY DE INGRESOS ESTIMADA	\$597,694.00	\$15,304,497.38
LEY DE INGRESOS DEVENGADA	\$5,771,233.19	\$37,711,636.72
LEY DE INGRESOS RECAUDADA	\$5,771,233.19	\$37,711,636.72
<b>PRESUPUESTO DE EGRESOS</b>		
PRESUPUESTO DE EGRESOS APROBADO	\$32,337,291.00	\$31,874,950.00
PRESUPUESTO DE EGRESOS POR EJERCER	\$8,503,494.35	\$754,535.37
MODIFICACIONES AL PRESUPUESTO DE EGRESOS API	\$597,694.00	\$1,910,814.17
PRESUPUESTO DE EGRESOS COMPROMETIDO	\$24,431,490.65	\$33,031,228.80
PRESUPUESTO DE EGRESOS DEVENGADO	\$4,626,937.30	\$33,031,228.80
PRESUPUESTO DE EGRESOS EJERCIDO	\$4,517,758.43	\$33,031,228.80
PRESUPUESTO DE EGRESOS PAGADO	\$4,423,575.55	\$24,866,140.86

"Bajo protesta de decir verdad declaramos que los Estados Financieros y sus notas, son razonablemente correctos y son responsabilidad del emisor".

  
LIC. MARTHA LUCELY CASTANEDA MAY  
DIRECTORA ADMINISTRATIVA Y FINANCIERA

  
OCTAVIO CHAVEZ GABALDON  
RECTOR







Universidad Tecnológica de Chetumal  
ESTADO DE QUINTANA ROO  
Estado de Actividades  
Del 01/ene/2021 al 31/mar/2021

Usu: CSIERRA  
Rep: rptEstadoActividades

Fecha y hora de Impresión 14/abr/2021 10:50 a.m.

	<u>2021</u>	<u>2020</u>
<b>INGRESOS Y OTROS BENEFICIOS</b>		
<b>INGRESOS DE GESTIÓN</b>		
IMPUESTOS	\$136,435.00	\$170,864.50
CUOTAS Y APORTACIONES DE SEGURIDAD SOCIAL	\$0.00	\$0.00
CONTRIBUCIONES DE MEJORAS	\$0.00	\$0.00
DERECHOS	\$0.00	\$0.00
PRODUCTOS	\$0.00	\$0.00
APROVECHAMIENTOS	\$0.00	\$0.00
INGRESOS POR VENTA DE BIENES Y PRESTACIÓN DE SERVICIOS	\$0.00	\$0.00
<b>PARTICIPACIONES, APORTACIONES, CONVENIOS, INCENTIVOS DERIVADOS DE LA COLABORACIÓN FISCAL, FONDOS DISTINTOS DE APORTACIONES, TRANSFERENCIAS, ASIGNACIONES, SUBSIDIOS Y SUBVENCIONES, Y PENSIONES Y JUBILACIONES</b>	\$136,435.00	\$170,864.50
PARTICIPACIONES, APORTACIONES, CONVENIOS, INCENTIVOS DERIVADOS DE LA COLABORACIÓN FISCAL Y FONDOS DISTINTOS DE APORTACIONES	\$5,300,419.63	\$4,624,758.93
TRANSFERENCIAS, ASIGNACIONES, SUBSIDIOS Y SUBVENCIONES, Y PENSIONES Y JUBILACIONES	\$0.00	\$0.00
<b>OTROS INGRESOS Y BENEFICIOS</b>	\$5,300,419.63	\$4,624,758.93
INGRESOS FINANCIEROS	\$1,161.19	\$1,637.30
INCREMENTO POR VARIACIÓN DE INVENTARIOS	\$1,159.78	\$1,635.93
DISMINUCIÓN DEL EXCESO DE ESTIMACIONES POR PÉRDIDA O DETERIORO U OBSOLESCENCIA	\$0.00	\$0.00
DISMINUCIÓN DEL EXCESO DE PROVISIONES	\$0.00	\$0.00
OTROS INGRESOS Y BENEFICIOS VARIOS	\$1.41	\$1.37
<b>Total de Ingresos y Otros Beneficios</b>	<b>\$5,438,015.82</b>	<b>\$4,797,260.73</b>
<b>GASTOS Y OTRAS PÉRDIDAS</b>		
<b>GASTOS DE FUNCIONAMIENTO</b>	\$4,626,937.30	\$5,471,590.82
SERVICIOS PERSONALES	\$4,175,256.13	\$4,071,671.23
MATERIALES Y SUMINISTROS	\$21,105.82	\$423,113.26
SERVICIOS GENERALES	\$430,575.35	\$976,806.33
<b>TRANSFERENCIAS, ASIGNACIONES, SUBSIDIOS Y OTRAS AYUDAS</b>	\$0.00	\$0.00
TRANSFERENCIAS INTERNAS Y ASIGNACIONES AL SECTOR PÚBLICO	\$0.00	\$0.00
TRANSFERENCIAS AL RESTO DEL SECTOR PÚBLICO	\$0.00	\$0.00
SUBSIDIOS Y SUBVENCIONES	\$0.00	\$0.00
AYUDAS SOCIALES	\$0.00	\$0.00
PENSIONES Y JUBILACIONES	\$0.00	\$0.00
TRANSFERENCIAS A FIDEICOMISOS, MANDATOS Y CONTRATOS ANÁLOGOS	\$0.00	\$0.00
TRANSFERENCIAS A LA SEGURIDAD SOCIAL	\$0.00	\$0.00
DONATIVOS	\$0.00	\$0.00
TRANSFERENCIAS AL EXTERIOR	\$0.00	\$0.00
<b>PARTICIPACIONES Y APORTACIONES</b>	\$0.00	\$0.00
PARTICIPACIONES	\$0.00	\$0.00
APORTACIONES	\$0.00	\$0.00
CONVENIOS	\$0.00	\$0.00
<b>INTERESES, COMISIONES Y OTROS GASTOS DE LA DEUDA PÚBLICA</b>	\$0.00	\$0.00
INTERESES DE LA DEUDA PÚBLICA	\$0.00	\$0.00
COMISIONES DE LA DEUDA PÚBLICA	\$0.00	\$0.00
GASTOS DE LA DEUDA PÚBLICA	\$0.00	\$0.00
COSTO POR COBERTURAS	\$0.00	\$0.00




Universidad Tecnológica de Chetumal  
ESTADO DE QUINTANA ROO  
Estado de Actividades  
Del 01/ene/2021 al 31/mar/2021


Usu: CSIERRA  
Rep: rptEstadoActividades

Fecha y hora de Impresión | 14/abr/2021  
10:50 a.m.

	<u>2021</u>	<u>2020</u>
<b>OTROS GASTOS Y PÉRDIDAS EXTRAORDINARIAS</b>	\$1,197,631.47	\$1,118,409.58
ESTIMACIONES, DEPRECIACIONES, DETERIOROS, OBSOLESCENCIA Y AMORTIZACIONES	\$1,197,631.16	\$1,118,409.05
PROVISIONES	\$0.00	\$0.00
DISMINUCIÓN DE INVENTARIOS	\$0.00	\$0.00
AUMENTO POR INSUFICIENCIA DE ESTIMACIONES POR PÉRDIDA O DETERIORO U OBSOLESCENCIA	\$0.00	\$0.00
AUMENTO POR INSUFICIENCIA DE PROVISIONES	\$0.00	\$0.00
OTROS GASTOS	\$0.31	\$0.53
<b>INVERSI?N P?BLICA</b>	\$0.00	\$0.00
INVERSI?N P?BLICA NO CAPITALIZABLE	\$0.00	\$0.00
<b>Total de Gastos y otras Pérdidas</b>	<b>\$5,824,568.77</b>	<b>\$6,590,000.40</b>
<b>Resultado del Ejercicio (Ahorro/Desahorro)</b>	<b>-\$386,552.95</b>	<b>-\$1,792,739.67</b>

"Bajo protesta de decir verdad declaramos que los Estados Financieros y sus notas, son razonablemente correctos y son responsabilidad del emisor".

  
LIC. MARTHA LUCELY CASTANEDA MAY  
DIRECTORA ADMINISTRATIVA Y FINANCIERA

  
OCTAVIO CHAVEZ GABALDÓN  
RECTOR





Universidad Tecnológica de Chetumal  
ESTADO DE QUINTANA ROO  
Estado de Origen y Aplicacion de Recursos  
Del 01/ene/2021 al 31/mar/2021

Usu: CSIERRA  
Rep: rptEstadoOrigenAplicacion

Fecha y hora de Impresión 14/abr/2021 11:00 a.m.

**ORIGEN DE LOS RECURSOS**

INGRESOS POR VENTA DE BIENES Y PRESTACION DE SERVICIOS	\$136,435.00
TRANSFERENCIAS, ASIGNACIONES, SUBSIDIOS Y SUBVEN	\$5,300,419.63
INGRESOS FINANCIEROS	\$1,159.78
OTROS INGRESOS Y BENEFICIOS VARIOS	\$1.41
Disminuciones del Activo	\$28,418,813.42
Incrementos del Pasivo	\$15,663,392.74
Incrementos del Patrimonio	\$53,383,824.73
<b>TOTAL ORIGEN</b>	<b>\$102,904,046.71</b>

**APLICACIÓN DE LOS RECURSOS**

SERVICIOS PERSONALES	\$4,175,256.13
MATERIALES Y SUMINISTROS	\$21,105.82
SERVICIOS GENERALES	\$430,575.35
ESTIMACIONES, DEPRECIACIONES, DETERIOROS, OBSOLETOS	\$1,197,631.16
OTROS GASTOS	\$0.31
Incrementos del Activo	\$76,606,559.95
Disminuciones del Pasivo	\$10,199,271.97
Disminuciones del Patrimonio	\$3,443,223.78
EXISTENCIA EN EFECTIVO Y EQUIVALENTES AL	\$6,830,422.24
<b>TOTAL APLICACIÓN</b>	<b>\$102,904,046.71</b>

LIC. MARTHA LUCELY CASTANEDA MAY

DIRECTORA ADMINISTRATIVA Y FINANCIERA

OCTAVIO CHAVEZ GABALDON


RECTOR

	<u>Origen</u>	<u>Aplicación</u>
<b>ACTIVO</b>	<b>\$6,291,120.86</b>	
<b><u>ACTIVO CIRCULANTE</u></b>	<b><u>\$5,093,489.70</u></b>	
EFFECTIVO Y EQUIVALENTES	\$3,083,425.41	
DERECHOS A RECIBIR EFECTIVO O EQUIVALENTES	\$2,010,064.29	
DERECHOS A RECIBIR BIENES O SERVICIOS		
INVENTARIOS		
ALMACENES		
ESTIMACIÓN POR PÉRDIDA O DETERIORO DE ACTIVOS CIRCULANTES		
OTROS ACTIVOS CIRCULANTES		
<b><u>ACTIVO NO CIRCULANTE</u></b>	<b><u>\$1,197,631.16</u></b>	
INVERSIONES FINANCIERAS A LARGO PLAZO		
DERECHOS A RECIBIR EFECTIVO O EQUIVALENTES A LARGO PLAZO		
BIENES INMUEBLES, INFRAESTRUCTURA Y CONSTRUCCIONES EN PROCESO		
BIENES MUEBLES		
ACTIVOS INTANGIBLES		
DEPRECIACIÓN, DETERIORO Y AMORTIZACIÓN ACUMULADA DE BIENES	\$1,197,631.16	
ACTIVOS DIFERIDOS		
ESTIMACIÓN POR PÉRDIDA O DETERIORO DE ACTIVOS NO CIRCULANTES		
OTROS ACTIVOS NO CIRCULANTES		
		\$4,280,055.62
<b>PASIVO</b>		
<b><u>PASIVO CIRCULANTE</u></b>		<b><u>\$4,280,055.62</u></b>
CUENTAS POR PAGAR A CORTO PLAZO		\$4,280,055.62
DOCUMENTOS POR PAGAR A CORTO PLAZO		\$4,280,055.62
PORCIÓN A CORTO PLAZO DE LA DEUDA PÚBLICA A LARGO PLAZO		
TÍTULOS Y VALORES A CORTO PLAZO		
PASIVOS DIFERIDOS A CORTO PLAZO		
FONDOS Y BIENES DE TERCEROS EN GARANTÍA Y/O ADMINISTRACIÓN A CORTO PLAZO		
PROVISIONES A CORTO PLAZO		
OTROS PASIVOS A CORTO PLAZO		
	\$12,935.00	
<b><u>PASIVO NO CIRCULANTE</u></b>		
CUENTAS POR PAGAR A LARGO PLAZO		
DOCUMENTOS POR PAGAR A LARGO PLAZO		
DEUDA PÚBLICA A LARGO PLAZO		
PASIVOS DIFERIDOS A LARGO PLAZO		
FONDOS Y BIENES DE TERCEROS EN GARANTÍA Y/O ADMINISTRACIÓN A LARGO PLAZO		
PROVISIONES A LARGO PLAZO		
		\$2,011,065.24
<b>HACIENDA PÚBLICA/ PATRIMONIO</b>		
<b><u>HACIENDA PÚBLICA/PATRIMONIO CONTRIBUIDO</u></b>		
APORTACIONES		
DONACIONES DE CAPITAL		
ACTUALIZACIÓN DE LA HACIENDA PÚBLICA/PATRIMONIO		
<b><u>HACIENDA PÚBLICA /PATRIMONIO GENERADO</u></b>		
RESULTADOS DEL EJERCICIO (AHORRO/ DESAHORRO)		<u>\$2,011,065.24</u>
RESULTADOS DE EJERCICIOS ANTERIORES	\$1,816,311.49	\$2,204,563.06
REVALÚOS		
RESERVAS		
RECTIFICACIONES DE RESULTADOS DE EJERCICIOS ANTERIORES		
		\$1,622,813.67
<b><u>EXCESO O INSUFICIENCIA EN LA ACTUALIZACIÓN DE LA HACIENDA PÚBLICA/ PATRIMONIO</u></b>		
RESULTADO POR POSICIÓN MONETARIA		
RESULTADO POR TENENCIA DE ACTIVOS NO MONETARIOS		


Origen

Aplicación

"Bajo protesta de decir verdad declaramos que los Estados Financieros y sus notas, son razonablemente correctos y son responsabilidad del emisor".



LIC. MARTHA LUCELY CASTANEDA MAY  
DIRECTORA ADMINISTRATIVA Y FINANCIERA



OCTAVIO CHAVEZ GABALDON  
RECTOR





# Universidad Tecnológica de Chetumal

## ESTADO DE QUINTANA ROO

Estado Analítico del Activo  
Del 01/ene/2021 al 31/mar/2021

Fecha y hora de Impresión | 14/abr/2021 10:53 a.m.

Usu: CSIERRA  
Rep: rptEstadoAnalíticoDeActivosYPasivos\_R

Concepto	Saldo Inicial 1	Cargos del periodo 2	Abonos del periodo 3	Saldo Final 4(1+2-3)	Variación del Periodo (4-1)
<b>ACTIVO</b>	<b>\$61,309,289.63</b>	<b>\$14,255,081.26</b>	<b>\$20,546,202.12</b>	<b>\$55,018,168.77</b>	<b>-\$6,291,120.86</b>
<b>ACTIVO CIRCULANTE</b>	<b>\$35,006,682.98</b>	<b>\$14,255,081.26</b>	<b>\$19,348,570.96</b>	<b>\$29,913,193.28</b>	<b>-\$5,093,489.70</b>
EFFECTIVO Y EQUIVALENTES	\$9,913,847.65	\$8,399,444.14	\$11,482,869.55	\$6,830,422.24	-\$3,083,425.41
DERECHOS A RECIBIR EFECTIVO O EQUIVALENTES	\$25,092,835.32	\$5,855,637.12	\$7,865,701.41	\$23,082,771.03	-\$2,010,064.29
DERECHOS A RECIBIR BIENES O SERVICIOS	\$0.01	\$0.00	\$0.00	\$0.01	\$0.00
INVENTARIOS	\$0.00	\$0.00	\$0.00	\$0.00	\$0.00
ALMACENES	\$0.00	\$0.00	\$0.00	\$0.00	\$0.00
ESTIMACIÓN POR PÉRDIDA O DETERIORO DE ACTIVOS CIRCULANTES	\$0.00	\$0.00	\$0.00	\$0.00	\$0.00
OTROS ACTIVOS CIRCULANTES	\$0.00	\$0.00	\$0.00	\$0.00	\$0.00
<b>ACTIVO NO CIRCULANTE</b>	<b>\$26,302,606.65</b>	<b>\$0.00</b>	<b>\$1,197,631.16</b>	<b>\$25,104,975.49</b>	<b>-\$1,197,631.16</b>
INVERSIONES FINANCIERAS A LARGO PLAZO	\$0.00	\$0.00	\$0.00	\$0.00	\$0.00
DERECHOS A RECIBIR EFECTIVO O EQUIVALENTES A LARGO PLAZO	\$0.00	\$0.00	\$0.00	\$0.00	\$0.00
BIENES INMUEBLES, INFRAESTRUCTURA Y CONSTRUCCIONES EN PROCESO	\$219,331.01	\$0.00	\$0.00	\$219,331.01	\$0.00
BIENES MUEBLES	\$44,249,478.80	\$0.00	\$0.00	\$44,249,478.80	\$0.00
ACTIVOS INTANGIBLES	\$1,189,277.69	\$0.00	\$0.00	\$1,189,277.69	\$0.00
DEPRECIACIÓN, DETERIORO Y AMORTIZACIÓN ACUMULADA DE BIENES	-\$19,355,480.85	\$0.00	\$1,197,631.16	-\$20,553,112.01	-\$1,197,631.16
ACTIVOS DIFERIDOS	\$0.00	\$0.00	\$0.00	\$0.00	\$0.00
ESTIMACIÓN POR PÉRDIDA O DETERIORO DE ACTIVOS NO CIRCULANTES	\$0.00	\$0.00	\$0.00	\$0.00	\$0.00
OTROS ACTIVOS NO CIRCULANTES	\$0.00	\$0.00	\$0.00	\$0.00	\$0.00



Universidad Tecnológica de Chetumal  
ESTADO DE QUINTANA ROO


Estado Analítico del Activo  
Del 01/ene/2021 al 31/mar/2021

Fecha y hora de Impresión 14/abr/2021 10:53 a.m.

Usr: CSIERRA  
Rep: rptEstadoAnalíticoDeActivosYPasivos\_R

Concepto	Saldo Inicial 1	Cargos del periodo 2	Abonos del periodo 3	Saldo Final 4(1+2-3)	Variación del Periodo (4-1)
----------	--------------------	----------------------------	----------------------------	-------------------------	-----------------------------------

"Bajo protesta de decir verdad declaramos que los Estados Financieros y sus notas, son razonablemente correctos y son responsabilidad del emisor".



LIC. MARTHA LUCELY CASTANEDA MAY  
DIRECTORA ADMINISTRATIVA Y FINANCIERA

OCTAVIO CHAVEZ GABALDÓN  
RECTOR




**Universidad Tecnológica de Chetumal (a)**  
**Informe Analítico de la Deuda Pública y Otros Pasivos - LDF**  
**Del 1 de Enero al 31 de Marzo de 2021 (b)**  
**(PESOS)**

Denominación de la Deuda Pública y Otros Pasivos (c)	Saldo al 31 de diciembre de 2020 (d)	Disposiciones del Periodo (e)	Amortizaciones del Periodo (f)	Revaluaciones, Reclasificaciones y Otros Ajustes (g)	Saldo Final del Periodo (h) h=d+e-f+g	Pago de intereses del Periodo (i)	Pago de Comisiones y demás costos asociados durante el Periodo (j)
<b>1. Deuda Pública (1=A+B)</b>	0	0	0	0	0	0	0
<b>A. Corto Plazo (A=a1+a2+a3)</b>	0	0	0	0	0	0	0
a1) Instituciones de Crédito	0	0	0	0	0	0	0
a2) Títulos y Valores	0	0	0	0	0	0	0
a3) Arrendamientos Financieros	0	0	0	0	0	0	0
<b>B. Largo Plazo (B=b1+b2+b3)</b>	0	0	0	0	0	0	0
b1) Instituciones de Crédito	0	0	0	0	0	0	0
b2) Títulos y Valores	0	0	0	0	0	0	0
b3) Arrendamientos Financieros	0	0	0	0	0	0	0
<b>2. Otros Pasivos</b>	9,744,176	0	0	0	5,464,121	0	0
<b>3. Total de la Deuda Pública y Otros Pasivos</b>	9,744,176	0	0	0	5,464,121	0	0
<b>4. Deuda Contingente 1 (informativo)</b>	0	0	0	0	0	0	0
A. Deuda Contingente 1	0	0	0	0	0	0	0
B. Deuda Contingente 2	0	0	0	0	0	0	0
C. Deuda Contingente XX	0	0	0	0	0	0	0
<b>5. Valor de Instrumentos Bono Cupón Cero 2 (Informativo)</b>	0	0	0	0	0	0	0
A. Instrumento Bono Cupón Cero 1	0	0	0	0	0	0	0
B. Instrumento Bono Cupón Cero 2	0	0	0	0	0	0	0
C. Instrumento Bono Cupón Cero XX	0	0	0	0	0	0	0

1. Se refiere a cualquier financiamiento sin fuente o garantía de pago definida, que sea asumida de manera solidaria o subsidiaria por las Entidades Federativas con sus Municipios, organismos descentralizados y empresas de participación estatal mayoritaria y fedatarios, locales o municipales, y por los Municipios con sus respectivos organismos descentralizados y empresas de participación municipal mayoritaria.

2. Se refiere al valor del Bono Cupón Cero que respalda el pago de los créditos asociados al mismo (Activo).

Obligaciones a Corto Plazo (k)	Monto Contratado (l)	Plazo Pactado (m)	Tasa de Interés (n)	Comisiones y Costos Relacionados (o)	Tasa Efectiva (p)
<b>6. Obligaciones a Corto Plazo (Informativo)</b>	0	0	0	0	0
A. Crédito 1	0	0	0	0	0
B. Crédito 2	0	0	0	0	0
C. Crédito XX	0	0	0	0	0

  
 OCTAVIO CHÁVEZ CABALDÓN  
 RECTOR

  
 LIC. MARTHA LUCELY CASTAÑEDA MAY  
 DIRECTORA ADMINISTRATIVA Y FINANCIERA

