

**DESTINO DE LOS RECURSOS FEDERALES QUE RECIBEN LAS UNIVERSIDADES TECNOLÓGICAS Y POLITÉCNICAS.**  
 En términos del artículo 36, fracción I del Decreto de Presupuesto de Egresos de la Federación para el Ejercicio Fiscal 2021,  
 Programas y cumplimiento de metas.  
 La información presentada es acumulada al periodo que se reporta.

ENERO - MARZO 2021

**Fracción I**

DIRECCIÓN GENERAL DE UNIVERSIDADES TECNOLÓGICAS Y POLITÉCNICAS	Programa PEP/2021	RECURSOS	PRIMER TRIMESTRE DEL 2021			SEGUNDO TRIMESTRE DEL 2021			TERCER TRIMESTRE 2021			CUARTO TRIMESTRE DEL 2021		
			LOS PROGRAMAS A LOS QUE SE DESTINAN LOS RECURSOS FEDERALES (MILES DE PESOS)			LOS PROGRAMAS A LOS QUE SE DESTINAN LOS RECURSOS FEDERALES (MILES DE PESOS)			LOS PROGRAMAS A LOS QUE SE DESTINAN LOS RECURSOS FEDERALES (MILES DE PESOS)			LOS PROGRAMAS A LOS QUE SE DESTINAN LOS RECURSOS FEDERALES (MILES DE PESOS)		
			ENERO	FEBRERO	MARZO	ABRIL	MAYO	JUNIO	JULIO	AGOSTO	SEPTIEMBRE	OCTUBRE	NOVIEMBRE	DECIEMBRE
UNIVERSIDAD TECNOLÓGICA DE NAYARIT	SUBSIDIOS FEDERALES PARA ORGANISMOS DESCENTRALIZADOS ESTATALES U006	Acumulado	0.00	0.00	10,214,438.00	10,214,438.00	10,214,438.00	10,214,438.00	10,214,438.00	10,214,438.00	10,214,438.00	10,214,438.00	10,214,438.00	10,214,438.00
		Mensual	0.00	0.00	10,214,438.00	0.00	0.00	0.00	0.00	0.00	0.00	0.00	0.00	0.00
SUMA DEL MES			0.00	0.00	10,214,438.00	0.00	0.00	0.00	0.00	0.00	0.00	0.00	0.00	
SUMAS ACUMULADAS			0.00	0.00	10,214,438.00	10,214,438.00	10,214,438.00	10,214,438.00	10,214,438.00	10,214,438.00	10,214,438.00	10,214,438.00	10,214,438.00	
ACUMULADO DEL TRIMESTRE					10,214,438.00			0.00			0.00		0.00	

M.A. LUIS ARMANDO LEÓN DÍAZ  
 DIRECTOR

C.P.A. GUILLERMINA RAMÍREZ CARRILLO  
 DIRECTORA DE ADMINISTRACIÓN Y FINANZAS

DESTINO DE LOS RECURSOS FEDERALES QUE RECIBEN LAS UNIVERSIDADES TECNOLÓGICAS Y POLITÉCNICAS

En términos del artículo 36, fracción II, del Decreto de Presupuesto de Egresos de la Federación para el Ejercicio Fiscal 2021.

El costo de nómina del personal directivo, administrativo, técnico y manual (ATM) y docente, identificando las distintas categorías y los tabuladores de remuneraciones por puesto, responsabilidad laboral y su

Cifras acumuladas desde enero al periodo que se reporta (PESOS).

Enero - Marzo 2021

Fracción II

UNIVERSIDAD TECNOLÓGICA DE NAYARIT	Categoría	Tipo de personal	Estructura de la Plantilla			Responsabilidad Laboral			Costo total de la plantilla (Pesos)				
			Costo unitario bruto (pesos)			Número de plazas			Enero	Febrero	Marzo	Acumulado Enero-Marzo	
			Enero	Febrero	Marzo	Enero	Febrero	Marzo					
	RECTOR	NO DOCENTE	80,924.48	74,858.24	80,924.48	1	1	1	DIRECTIVO				
	SECRETARIO ACADÉMICO	NO DOCENTE	53,285.28	48,128.64	53,285.28	1	1	1	DIRECTIVO				
	SECRETARIO DE VINCULACIÓN	NO DOCENTE	53,285.28	48,128.64	53,285.28	1	1	1	DIRECTIVO				
	ABOGADO GENERAL	NO DOCENTE	47,019.56	42,469.28	47,019.56	1	1	1	DIRECTIVO				
	CONTRALOR INTERNO	NO DOCENTE	47,019.56	42,469.28	47,019.56	1	1	1	DIRECTIVO				
	DIRECTOR DE ÁREA	NO DOCENTE	47,019.56	42,469.28	47,019.56	7	7	7	DIRECTIVO				
	SUBDIRECTOR DE ÁREA	NO DOCENTE	33,347.63	30,120.44	25,082.44	3	3	3	DIRECTIVO				
	JEFE DE DEPARTAMENTO	NO DOCENTE	24,377.73	22,032.66	24,425.47	13	13	13	DIRECTIVO				
	PROFESOR TITULAR "A"	DOCENTE	26,282.57	23,599.41	25,823.53	33	34	34	DOCENTE				
	PROFESOR TITULAR "B"	DOCENTE	28,772.41	26,326.18	28,617.26	2	2	2	DOCENTE				
	PROFESOR TITULAR "C"	DOCENTE	31,498.95	28,631.43	31,793.15	5	5	5	DOCENTE				
	PROFESOR ASOCIADO "A"	DOCENTE	17,971.20	17,015.27	18,383.76	26	26	26	DOCENTE				
	PROFESOR ASOCIADO "B"	DOCENTE	0.00	0.00	0.00	0	0	0	DOCENTE				
	PROFESOR ASOCIADO "C"	DOCENTE	22,950.96	21,267.61	22,905.31	34	34	34	DOCENTE				
	PROFESOR DE ASIGNATURA "B" (H/S/M)	DOCENTE	11,505.28	12,008.05	13,787.59	145	142	143	DOCENTE				
	TÉCNICO ACADÉMICO "A"	DOCENTE	0.00	0.00	0.00	0	0	0	DOCENTE				
	TÉCNICO ACADÉMICO "B"	DOCENTE	0.00	0.00	0.00	0	0	0	DOCENTE				
	TÉCNICO ACADÉMICO "C"	DOCENTE	10,783.36	10,278.96	11,027.28	4	4	4	DOCENTE				
UNIVERSIDAD TECNOLÓGICA DE NAYARIT	COORDINADOR	ADMINISTRATIVO	17,658.44	14,397.89	15,223.38	23	22	22	ADMINISTRATIVO	NAYARIT			
	INVESTIGADOR ESPECIALIZADO	ADMINISTRATIVO	13,342.89	13,134.63	14,306.59	2	2	2	ADMINISTRATIVO				
	INGENIERO EN SISTEMAS	ADMINISTRATIVO	12,101.85	11,118.90	12,179.43	2	2	2	ADMINISTRATIVO				
	ABOGADO	ADMINISTRATIVO	0.00	0.00	1,054.69	0	0	1	ADMINISTRATIVO				
	JEFE DE OFICINA	ADMINISTRATIVO	11,762.50	10,881.34	11,483.59	18	19	20	ADMINISTRATIVO				
	TÉCNICO BIBLIOTECARIO	ADMINISTRATIVO	0.00	0.00	0.00	0	0	0	ADMINISTRATIVO				
	TÉCNICO EN CONTABILIDAD	ADMINISTRATIVO	7,358.92	7,246.87	7,841.57	2	2	2	ADMINISTRATIVO				
	ANALISTA ADMINISTRATIVO	ADMINISTRATIVO	6,452.38	6,756.68	7,364.42	15	14	14	ADMINISTRATIVO				
	ENFERMERA	ADMINISTRATIVO	8,193.06	7,588.38	8,033.91	1	1	1	ADMINISTRATIVO				
	TÉCNICO ESPECIALIZADO EN ELECTRÓNICA	ADMINISTRATIVO	0.00	0.00	0.00	0	0	0	ADMINISTRATIVO				
	TÉCNICO ESPECIALIZADO EN MANTENIMIENTO	ADMINISTRATIVO	6,073.89	6,643.68	7,248.36	1	1	1	ADMINISTRATIVO				
	CHOFER DEL RECTOR	ADMINISTRATIVO	7,889.88	7,314.54	7,734.73	1	1	1	ADMINISTRATIVO				
	JEFE DE SERVICIOS DE MANTENIMIENTO	ADMINISTRATIVO	6,478.51	5,942.98	6,768.81	1	1	1	ADMINISTRATIVO				
	CHOFER ADMINISTRATIVO	ADMINISTRATIVO	8,156.04	6,628.55	7,065.93	2	2	2	ADMINISTRATIVO				
	ASISTENTE DE SERVICIOS Y MANTENIMIENTO	ADMINISTRATIVO	4,785.28	5,092.62	5,489.46	9	9	9	ADMINISTRATIVO				
	SECRETARIA DEL RECTOR	ADMINISTRATIVO	8,891.49	8,119.22	8,706.34	1	1	1	ADMINISTRATIVO				
	SECRETARIA DE SECRETARIO	ADMINISTRATIVO	0.00	0.00	0.00	0	0	0	ADMINISTRATIVO				
	SECRETARIA DE DIRECTOR DE ÁREA	ADMINISTRATIVO	6,710.93	7,021.56	7,566.18	5	5	5	ADMINISTRATIVO				
	SECRETARIA DE SUBDIRECTOR DE ÁREA	ADMINISTRATIVO	0.00	0.00	0.00	0	0	0	ADMINISTRATIVO				
	SECRETARIA DE JEFE DE DEPARTAMENTO	ADMINISTRATIVO	6,718.27	6,532.55	7,034.41	14	14	14	ADMINISTRATIVO				

SUMA DEL MES	6,073,750.51	5,742,425.54	6,345,882.05
ACUMULADO DEL TRIMESTRE			18,162,058.10
SUMAS ACUMULADAS AL MES DE MARZO			18,162,058.10

M.A. LUIS ALVARO LEÓN DÍAZ  
RECTOR

C.P.A. GUILLESKIN RAMÍREZ CARRILLO  
DIRECTORA DE ADMINISTRACIÓN Y FINANZAS

DESTINO DE LOS RECURSOS FEDERALES QUE RECIBEN LAS UNIVERSIDADES TECNOLÓGICAS Y POLITÉCNICAS  
 En términos del artículo 36, fracción III, del Decreto de Presupuesto de Egresos de la Federación para el Ejercicio Fiscal 2021  
 Desglose del gasto corriente destinado a su operación  
 Cifras acumuladas desde enero al periodo que se reporta (PESOS)  
 Enero-Marzo 2021

Fracción III

UNIVERSIDAD TECNOLÓGICA DE NAVARIT	Gasto Corriente de Operación								
	Materiales y Suministros			Servicios Generales			Total acumulado materiales y servicios-Servicios generales		
	Enero	Febrero	Marzo	Enero	Febrero	Marzo	Enero	Enero-Febrero	Enero-Marzo
SUBSIDIOS FEDERALES PARA ORGANISMOS DESCENTRALIZADOS ESTATALES U006	-	-	48,742.27	-	294,907.53	528,482.21	-	294,907.53	872,132.01
SUMA DEL MES	-	-	48,742.27	-	294,907.53	528,482.21	-	294,907.53	872,132.01
SUMAS ACUMULADAS	-	-	48,742.27	-	294,907.53	823,389.74	-	294,907.53	872,132.01
ACUMULADO DEL TRIMESTRE			48,742.27			823,389.74			872,132.01

M.A. LUIS ARMANDO LEÓN-DÍAZ  
 RECTOR


C.P.A. GUILLERMINA RAMÍREZ CARRILLO  
 DIRECTORA DE ADMINISTRACIÓN Y FINANZAS

**DESTINO DE LOS RECURSOS FEDERALES QUE RECIBEN LAS UNIVERSIDADES TECNOLÓGICAS Y POLITÉCNICAS**  
**En términos del artículo 36, fracción IV, del Decreto de Presupuesto de Egresos de la Federación para el Ejercicio Fiscal 2021**  
**Estados Financieros**

**Fracción IV**

**Trimestre: Enero- marzo 2021.**

1. Estado de posición financiera
2. Estado de Actividades
3. Estado de Origen y aplicación de recursos públicos Federales
4. Estado de cambios de la situación financiera
5. Estado Analítico del Activo
6. Estado analítico del pasivo
7. Estado Analítico de Ingresos
8. Estado Analítico del Ejercicio del Presupuesto de Egresos



M.A. LUIS ARMANDO LEÓN DÍAZ  
RECTOR



C.P.A. GUILLERMINA RAMÍREZ CARRILLO  
DIRECTORA DE ADMINISTRACIÓN Y FINANZAS



UNIVERSIDAD TECNOLÓGICA DE NAYARIT  
ESTADO DE NAYARIT

Estado de Situación Financiera

Al 31/mar./2021

Fecha y 13/abr./2021

hora de Impresión 03:21 p. m.

Usu: supervisor  
Rep: rptEstadoSituacionFinanciera

	2021	2020		2021	2020
<b>ACTIVO</b>			<b>PASIVO</b>		
<b>ACTIVO CIRCULANTE</b>	<b>\$24,847,329.26</b>	<b>\$34,552,488.06</b>	<b>PASIVO CIRCULANTE</b>	<b>\$6,790,559.23</b>	<b>\$15,656,564.14</b>
EFFECTIVO Y EQUIVALENTES	\$21,002,135.99	\$28,896,150.28	CUENTAS POR PAGAR A CORTO PLAZO	\$6,790,559.23	\$15,656,564.14
DERECHOS A RECIBIR EFECTIVO O EQUIVALENTES	\$3,397,274.51	\$4,813,167.75	DOCUMENTOS POR PAGAR A CORTO PLAZO	\$0.00	\$0.00
DERECHOS A RECIBIR BIENES O SERVICIOS	\$447,918.76	\$843,170.03	PORCIÓN A CORTO PLAZO DE LA DEUDA PÚBLICA A L/	\$0.00	\$0.00
INVENTARIOS	\$0.00	\$0.00	TÍTULOS Y VALORES A CORTO PLAZO	\$0.00	\$0.00
ALMACENES	\$0.00	\$0.00	PASIVOS DIFERIDOS A CORTO PLAZO	\$0.00	\$0.00
ESTIMACIÓN POR PÉRDIDA O DETERIORO DE ACTIVO	\$0.00	\$0.00	FONDOS Y BIENES DE TERCEROS EN GARANTÍA Y/O /	\$0.00	\$0.00
OTROS ACTIVOS CIRCULANTES	\$0.00	\$0.00	PROVISIONES A CORTO PLAZO	\$0.00	\$0.00
<b>Total de Activos Circulantes</b>	<b>\$24,847,329.26</b>	<b>\$34,552,488.06</b>	OTROS PASIVOS A CORTO PLAZO	\$0.00	\$0.00
<b>ACTIVO NO CIRCULANTE</b>	<b>\$331,872,553.62</b>	<b>\$332,019,796.61</b>	<b>Total de Pasivos Circulantes</b>	<b>\$6,790,559.23</b>	<b>\$15,656,564.14</b>
INVERSIONES FINANCIERAS A LARGO PLAZO	\$0.00	\$0.00	<b>PASIVO NO CIRCULANTE</b>	<b>\$0.00</b>	<b>\$0.00</b>
DERECHOS A RECIBIR EFECTIVO O EQUIVALENTES A L	\$0.00	\$0.00	CUENTAS POR PAGAR A LARGO PLAZO	\$0.00	\$0.00
BIENES INMUEBLES, INFRAESTRUCTURA Y CONSTRU	\$345,747,541.58	\$345,244,185.18	DOCUMENTOS POR PAGAR A LARGO PLAZO	\$0.00	\$0.00
BIENES MUEBLES	\$147,378,266.17	\$144,360,863.09	DEUDA PÚBLICA A LARGO PLAZO	\$0.00	\$0.00
ACTIVOS INTANGIBLES	\$2,528,294.28	\$2,528,294.28	PASIVOS DIFERIDOS A LARGO PLAZO	\$0.00	\$0.00
DEPRECIACIÓN, DETERIORO Y AMORTIZACIÓN ACUML	-\$163,843,954.41	-\$160,175,951.94	FONDOS Y BIENES DE TERCEROS EN GARANTÍA Y/O /	\$0.00	\$0.00
ACTIVOS DIFERIDOS	\$62,406.00	\$62,406.00	PROVISIONES A LARGO PLAZO	\$0.00	\$0.00
ESTIMACIÓN POR PÉRDIDA O DETERIORO DE ACTIVO	\$0.00	\$0.00	<b>Total de Pasivos No Circulantes</b>	<b>\$0.00</b>	<b>\$0.00</b>
OTROS ACTIVOS NO CIRCULANTES	\$0.00	\$0.00			
<b>Total de Activos No Circulantes</b>	<b>\$331,872,553.62</b>	<b>\$332,019,796.61</b>	<b>Total del Pasivo</b>	<b>\$6,790,559.23</b>	<b>\$15,656,564.14</b>
<b>Total del Activo</b>	<b>\$356,719,882.88</b>	<b>\$366,572,284.67</b>	<b>HACIENDA PÚBLICA/ PATRIMONIO</b>		
			<b>HACIENDA PÚBLICA/PATRIMONIO CONTRIBUIDO</b>	<b>\$96,902,043.47</b>	<b>\$96,902,043.47</b>
			APORTACIONES	\$0.00	\$0.00
			DONACIONES DE CAPITAL	\$8,243,655.65	\$8,243,655.65
			ACTUALIZACIÓN DE LA HACIENDA PÚBLICA/PATRIMON	\$88,658,387.82	\$88,658,387.82
			<b>HACIENDA PÚBLICA /PATRIMONIO GENERADO</b>	<b>\$253,027,280.18</b>	<b>\$263,799,288.91</b>
			RESULTADOS DEL EJERCICIO (AHORRO/ DESAHORRO)	-\$953,851.07	-\$9,785,611.85
			RESULTADOS DE EJERCICIOS ANTERIORES	\$61,670,057.63	\$71,488,215.29
			REVALÚOS	\$192,311,073.62	\$192,311,073.62
			RESERVAS	\$0.00	\$0.00
			RECTIFICACIONES DE RESULTADOS DE EJERCICIOS A	\$0.00	\$0.00
			<b>EXCESO O INSUFICIENCIA EN LA ACTUALIZACIÓN DE LA I</b>	<b>\$0.00</b>	<b>\$0.00</b>
			RESULTADO POR POSICIÓN MONETARIA	\$0.00	\$0.00
			RESULTADO POR TENENCIA DE ACTIVOS NO MONETA	\$0.00	\$0.00
			<b>Total Hacienda Pública/Patrimonio</b>	<b>\$349,929,323.65</b>	<b>\$350,915,720.53</b>
			<b>Total del Pasivo y Hacienda Pública/Patrimonio</b>	<b>\$356,719,882.88</b>	<b>\$366,572,284.67</b>



Usu: supervisor  
Rep: rptEstadoSituacionFinanciera


UNIVERSIDAD TECNOLÓGICA DE NAYARIT  
ESTADO DE NAYARIT  
Estado de Situación Financiera  
Al 31/mar./2021

Fecha y hora de Impresión | 13/abr./2021  
03:21 p. m.

	<u>2021</u>	<u>2020</u>
<b>CUENTAS DE ORDEN PRESUPUESTARIA:</b>		
<b><u>LEY DE INGRESOS</u></b>		
LEY DE INGRESOS ESTIMADA	\$114,442,823.39	\$115,542,051.39
LEY DE INGRESOS POR EJECUTAR	\$87,827,556.08	\$0.00
MODIFICACIONES A LA LEY DE INGRESOS ESTIMADA	\$0.00	\$6,441,988.76
LEY DE INGRESOS DEVENGADA	\$26,615,267.31	\$121,984,040.15
LEY DE INGRESOS RECAUDADA	\$26,615,267.31	\$121,984,040.15
<b><u>PRESUPUESTO DE EGRESOS</u></b>		
PRESUPUESTO DE EGRESOS APROBADO	\$114,442,823.39	\$115,542,051.39
PRESUPUESTO DE EGRESOS POR EJERCER	\$21,467,827.45	\$8,473,143.00
MODIFICACIONES AL PRESUPUESTO DE EGRESOS API	\$5,775,712.29	\$34,326,937.31
PRESUPUESTO DE EGRESOS COMPROMETIDO	\$98,750,708.23	\$141,395,845.70
PRESUPUESTO DE EGRESOS DEVENGADO	\$27,421,875.39	\$136,328,375.32
PRESUPUESTO DE EGRESOS EJERCIDO	\$27,421,875.39	\$136,328,375.32
PRESUPUESTO DE EGRESOS PAGADO	\$27,421,875.38	\$131,466,172.13

"Bajo protesta de decir verdad declaramos que los Estados Financieros y sus notas, son razonablemente correctos y son responsabilidad del emisor".

  
M.A. LUIS ARMANDO LEÓN DÍAZ  
RECTOR

  
C.P.A. GUILLERMINA RAMÍREZ CARRILLO  
DIRECTORA DE ADMINISTRACIÓN Y FINANZAS



# UNIVERSIDAD TECNOLÓGICA DE NAYARIT

ESTADO DE NAYARIT  
Estado de Actividades

Del 01/ene./2021 al 31/mar./2021

Usr: supervisor  
Rep: rptEstadoActividades

Fecha y hora de Impresión 13/abr./2021 03:21 p. m.

	2021	2020
<b>INGRESOS Y OTROS BENEFICIOS</b>		
<b>INGRESOS DE GESTIÓN</b>	\$6,319,372.35	\$6,947,604.87
IMPUESTOS	\$0.00	\$0.00
CUOTAS Y APORTACIONES DE SEGURIDAD SOCIAL	\$0.00	\$0.00
CONTRIBUCIONES DE MEJORAS	\$0.00	\$0.00
DERECHOS	\$0.00	\$0.00
PRODUCTOS	\$28,049.35	\$97,869.37
APROVECHAMIENTOS	\$0.00	\$0.00
INGRESOS POR VENTA DE BIENES Y PRESTACIÓN DE SERVICIOS	\$6,291,323.00	\$6,849,735.50
<b>PARTICIPACIONES, APORTACIONES, CONVENIOS, INCENTIVOS DERIVADOS DE LA COLABORACIÓN FISCAL, FONDOS DISTINTOS DE APORTACIONES, TRANSFERENCIAS, ASIGNACIONES, SUBSIDIOS Y SUBVENCIÓNES, Y PENSIONES Y JUBILACIONES</b>	\$20,295,894.86	\$18,957,136.86
PARTICIPACIONES, APORTACIONES, CONVENIOS, INCENTIVOS DERIVADOS DE LA COLABORACIÓN FISCAL Y FONDOS DISTINTOS DE APORTACIONES	\$10,214,438.00	\$8,875,680.00
TRANSFERENCIAS, ASIGNACIONES, SUBSIDIOS Y SUBVENCIÓNES, Y PENSIONES Y JUBILACIONES	\$10,081,456.86	\$10,081,456.86
<b>OTROS INGRESOS Y BENEFICIOS</b>	\$0.10	-\$0.88
INGRESOS FINANCIEROS	\$0.00	\$0.00
INCREMENTO POR VARIACIÓN DE INVENTARIOS	\$0.00	\$0.00
DISMINUCIÓN DEL EXCESO DE ESTIMACIONES POR PÉRDIDA O DETERIORO U OBSOLESCENCIA	\$0.00	\$0.00
DISMINUCIÓN DEL EXCESO DE PROVISIONES	\$0.00	\$0.00
OTROS INGRESOS Y BENEFICIOS VARIOS	\$0.10	-\$0.88
<b>Total de Ingresos y Otros Beneficios</b>	<b>\$26,615,267.31</b>	<b>\$25,904,740.85</b>
<b>GASTOS Y OTRAS PÉRDIDAS</b>		
<b>GASTOS DE FUNCIONAMIENTO</b>		
SERVICIOS PERSONALES	\$23,901,115.91	\$25,016,430.20
MATERIALES Y SUMINISTROS	\$21,670,411.26	\$21,661,284.04
SERVICIOS GENERALES	\$194,670.18	\$501,986.45
TRANSFERENCIAS, ASIGNACIONES, SUBSIDIOS Y OTRAS AYUDAS	\$2,036,034.47	\$2,853,159.71
TRANSFERENCIAS INTERNAS Y ASIGNACIONES AL SECTOR PÚBLICO	\$0.00	\$110,538.00
TRANSFERENCIAS AL RESTO DEL SECTOR PÚBLICO	\$0.00	\$0.00
SUBSIDIOS Y SUBVENCIÓNES	\$0.00	\$0.00
AYUDAS SOCIALES	\$0.00	\$110,538.00
PENSIONES Y JUBILACIONES	\$0.00	\$0.00
TRANSFERENCIAS A FIDEICOMISOS, MANDATOS Y CONTRATOS ANÁLOGOS	\$0.00	\$0.00
TRANSFERENCIAS A LA SEGURIDAD SOCIAL	\$0.00	\$0.00
DONATIVOS	\$0.00	\$0.00
TRANSFERENCIAS AL EXTERIOR	\$0.00	\$0.00
<b>PARTICIPACIONES Y APORTACIONES</b>		
PARTICIPACIONES	\$0.00	\$0.00
APORTACIONES	\$0.00	\$0.00
CONVENIOS	\$0.00	\$0.00
<b>INTERESES, COMISIONES Y OTROS GASTOS DE LA DEUDA PÚBLICA</b>		
INTERESES DE LA DEUDA PÚBLICA	\$0.00	\$0.00
COMISIONES DE LA DEUDA PÚBLICA	\$0.00	\$0.00
GASTOS DE LA DEUDA PÚBLICA	\$0.00	\$0.00
COSTO POR COBERTURAS	\$0.00	\$0.00
APOYOS FINANCIEROS	\$0.00	\$0.00



# UNIVERSIDAD TECNOLÓGICA DE NAYARIT

## ESTADO DE ACTIVIDADES

Del 01/ene./2021 al 31/mar./2021

Usu: supervisor  
Rep: rptEstadoActividades

Fecha y hora de Impresión: 13/abr/2021 03:21 p. m.

	2021	2020
<b>OTROS GASTOS Y PÉRDIDAS EXTRAORDINARIAS</b>	\$3,668,002.47	\$0.00
ESTIMACIONES, DEPRECIACIONES, DETERIOROS, OBSOLESCENCIA Y AMORTIZACIONES	\$3,668,002.47	\$0.00
PROVISIONES	\$0.00	\$0.00
DISMINUCIÓN DE INVENTARIOS	\$0.00	\$0.00
AUMENTO POR INSUFICIENCIA DE ESTIMACIONES POR PÉRDIDA O DETERIORO U OBSOLESCENCIA	\$0.00	\$0.00
OTROS GASTOS	\$0.00	\$0.00
<b>INVERSIÓN PÚBLICA</b>	\$0.00	\$0.00
INVERSIÓN PÚBLICA NO CAPITALIZABLE	\$0.00	\$0.00

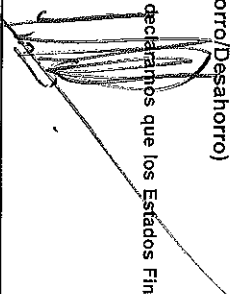
Total de Gastos y otras Pérdidas


\$27,569,118.38      \$25,126,968.20

Resultado del Ejercicio (Ahorro/Desahorro)

-\$953,851.07      \$777,772.65

"Bajo protesta de decir verdad declaramos que los Estados Financieros y sus notas, son razonablemente correctos y son responsabilidad del emisor".

  
M.A. LUIS ARMANDO LEON DIAZ  
RECTOR

  
C.P.A. GUILLERMINA RAMIREZ CARRILLO  
DIRECTORA DE ADMINISTRACIÓN Y FINANZAS





# UNIVERSIDAD TECNOLÓGICA DE NAYARIT

## ESTADO DE FLUJOS DE EFECTIVO

Estado de Flujos de Efectivo  
Del 01/ene/2021 Al 31/mar./2021

Usr: supervisor  
Rep: rptEstadoFlujosEfectivo

Fecha y hora de Impresión | 13abr/2021  
03:38 p. m.

Concepto	2021	2020
<b>FLUJOS DE EFECTIVO DE LAS ACTIVIDADES DE OPERACIÓN</b>		
ORIGEN	\$26,615,267.31	\$121,984,040.15
ENDEUDAMIENTO EXTERNO	\$0.00	\$0.00
IMPUESTOS	\$0.00	\$0.00
CUOTAS Y APORTACIONES DE SEGURIDAD SOCIAL	\$0.00	\$0.00
CONTRIBUCIONES DE MEJORAS	\$0.00	\$0.00
DERECHOS	\$0.00	\$0.00
PRODUCTOS	\$28,049.35	\$160,421.89
APROVECHAMIENTOS	\$0.00	\$0.00
INGRESOS POR VENTA DE BIENES Y PRESTACIÓN DE SERVICIOS	\$6,291,323.10	\$20,566,228.24
PARTICIPACIONES, APORTACIONES, CONVENIOS, INCENTIVOS DERIVADOS DE LA COLABORACIÓN FISCAL Y FONDOS DISTINTOS DE APORTACIONES	\$10,214,438.00	\$60,687,894.19
TRANSFERENCIAS, ASIGNACIONES, SUBSIDIOS Y SUBVENCIONES, Y PENSIONES Y JUBILACIONES	\$10,081,456.86	\$40,569,495.83
OTROS ORIGENES DE OPERACIÓN	\$0.00	\$0.00
<b>APLICACIÓN</b>	\$30,988,522.13	\$121,936,437.41
SERVICIOS PERSONALES	\$21,670,411.26	\$97,583,209.87
MATERIALES Y SUMINISTROS	\$194,670.18	\$3,580,524.43
SERVICIOS GENERALES	\$2,036,034.47	\$14,500,042.34
TRANSFERENCIAS INTERNAS Y ASIGNACIONES AL SECTOR PÚBLICO	\$0.00	\$0.00
TRANSFERENCIAS AL RESTO DEL SECTOR PÚBLICO	\$0.00	\$0.00
SUBSIDIOS Y SUBVENCIONES	\$0.00	\$0.00
AYUDAS SOCIALES	\$0.00	\$162,513.00
PENSIONES Y JUBILACIONES	\$0.00	\$0.00
TRANSFERENCIAS A FIDEICOMISOS, MANDATOS Y OTROS ANALOGOS	\$0.00	\$0.00
TRANSFERENCIAS A LA SEGURIDAD SOCIAL	\$0.00	\$0.00
DONATIVOS	\$0.00	\$0.00
TRANSFERENCIAS AL EXTERIOR	\$0.00	\$0.00
PARTICIPACIONES	\$0.00	\$0.00
APORTACIONES	\$0.00	\$0.00
CONVENIOS	\$0.00	\$0.00
OTRAS APLICACIONES DE OPERACIÓN	\$7,087,406.22	\$6,110,147.77
<b>FLUJOS NETOS DE EFECTIVO POR ACTIVIDADES DE OPERACIÓN</b>	<b>-\$4,373,254.82</b>	<b>\$47,602.74</b>
<b>FLUJOS DE EFECTIVO DE LAS ACTIVIDADES DE INVERSIÓN</b>		
ORIGEN	\$0.00	\$0.00
BIENES INMUEBLES, INFRAESTRUCTURA Y CONSTRUCCIONES EN PROCESO	\$0.00	\$0.00
BIENES MUEBLES	\$0.00	\$0.00
OTROS ORIGENES DE INVERSIÓN	\$0.00	\$0.00
<b>APLICACIÓN</b>	<b>\$3,520,759.47</b>	<b>\$15,639,882.49</b>
BIENES INMUEBLES, INFRAESTRUCTURA Y CONSTRUCCIONES EN PROCESO	\$503,356.40	\$5,528,903.02
BIENES MUEBLES	\$3,017,403.07	\$10,110,979.47
OTRAS APLICACIONES DE INVERSIÓN	\$0.00	\$0.00
<b>FLUJOS NETOS DE EFECTIVO POR ACTIVIDADES DE INVERSIÓN</b>	<b>-\$3,520,759.47</b>	<b>-\$15,639,882.49</b>
<b>FLUJO DE EFECTIVO DE LAS ACTIVIDADES DE FINANCIAMIENTO</b>		
ORIGEN	\$0.00	\$0.00
ENDEUDAMIENTO NETO	\$0.00	\$0.00
INTERNO	\$0.00	\$0.00
EXTERNO	\$0.00	\$0.00
OTROS ORIGENES DE FINANCIAMIENTO	\$0.00	\$0.00
<b>APLICACIÓN</b>	<b>\$0.00</b>	<b>\$0.00</b>
SERVICIOS DE LA DEUDA	\$0.00	\$0.00
INTERNO	\$0.00	\$0.00
EXTERNO	\$0.00	\$0.00
OTRAS APLICACIONES DE FINANCIAMIENTO	\$0.00	\$0.00
<b>FLUJOS NETOS DE EFECTIVO POR ACTIVIDADES DE FINANCIAMIENTO</b>	<b>\$0.00</b>	<b>\$0.00</b>



# UNIVERSIDAD TECNOLÓGICA DE NAYARIT

## ESTADO DE FLUJOS DE NAYARIT

Estado de Flujos de Efectivo


Del 01/ene/2021 Al 31/mar./2021


Usc supervisor  
Rep: rptEstadoFlujosEfectivo

Fecha y hora de Impresión | 13/abr/2021 03:38 p. m.


Concepto	2021	2020
INCREMENTO/DISMINUCIÓN NETA EN EL EFECTIVO Y EQUIVALENTES AL EFECTIVO	-\$7,894,014.29	-\$15,592,279.75
EFFECTIVO Y EQUIVALENTES AL EFECTIVO AL INICIO DEL EJERCICIO	\$28,896,150.28	\$44,488,430.03
EFFECTIVO Y EQUIVALENTES AL EFECTIVO AL FINAL DEL EJERCICIO	\$21,002,136.99	\$28,896,150.28

"Bajo protesta de decir verdad declaramos que los Estados Financieros y sus notas, son razonablemente correctos y son responsabilidad del emisor".

  
\_\_\_\_\_  
M.A. LUIS ARMANDO LEON DIAZ  
RECTOR

  
\_\_\_\_\_  
C.P.A. GUILLERMINA RAMIREZ CARRILLO  
DIRECTORA DE ADMINISTRACIÓN Y FINANZAS

	<u>Origen</u>	<u>Aplicación</u>
<b>ACTIVO</b>	<b>\$9,852,401.79</b>	
<b>ACTIVO CIRCULANTE</b>		
EFFECTIVO Y EQUIVALENTES	\$9,705,158.80	
DERECHOS A RECIBIR EFFECTIVO O EQUIVALENTES	\$7,894,014.29	
DERECHOS A RECIBIR BIENES O SERVICIOS	\$1,415,893.24	
INVENTARIOS	\$395,251.27	
ALMACENES		
ESTIMACIÓN POR PÉRDIDA O DETERIORO DE ACTIVOS CIRCULANTES		
OTROS ACTIVOS CIRCULANTES		
<b>ACTIVO NO CIRCULANTE</b>	<b>\$147,242.99</b>	
INVERSIONES FINANCIERAS A LARGO PLAZO		
DERECHOS A RECIBIR EFFECTIVO O EQUIVALENTES A LARGO PLAZO		\$503,356.40
BIENES INMUEBLES, INFRAESTRUCTURA Y CONSTRUCCIONES EN PROCESO		\$3,017,403.08
BIENES MUEBLES		
ACTIVOS INTANGIBLES		
DEPRECIACIÓN, DETERIORO Y AMORTIZACIÓN ACUMULADA DE BIENES	\$3,668,002.47	
ACTIVOS DIFERIDOS		
ESTIMACIÓN POR PÉRDIDA O DETERIORO DE ACTIVOS NO CIRCULANTES		
OTROS ACTIVOS NO CIRCULANTES		
<b>PASIVO</b>		<b>\$8,366,004.91</b>
<b>PASIVO CIRCULANTE</b>		
CUENTAS POR PAGAR A CORTO PLAZO		
DOCUMENTOS POR PAGAR A CORTO PLAZO		\$8,856,004.91
PORCIÓN A CORTO PLAZO DE LA DEUDA PÚBLICA A LARGO PLAZO		\$8,886,004.91
TÍTULOS Y VALORES A CORTO PLAZO		
PASIVOS DIFERIDOS A CORTO PLAZO		
FONDOS Y BIENES DE TERCEROS EN GARANTÍA Y/O ADMINISTRACIÓN A CORTO PLAZO		
PROVISIONES A CORTO PLAZO		
OTROS PASIVOS A CORTO PLAZO		
<b>PASIVO NO CIRCULANTE</b>		
CUENTAS POR PAGAR A LARGO PLAZO		
DOCUMENTOS POR PAGAR A LARGO PLAZO		
DEUDA PÚBLICA A LARGO PLAZO		
PASIVOS DIFERIDOS A LARGO PLAZO		
FONDOS Y BIENES DE TERCEROS EN GARANTÍA Y/O ADMINISTRACIÓN A LARGO PLAZO		
PROVISIONES A LARGO PLAZO		
<b>HACIENDA PÚBLICA/ PATRIMONIO</b>		<b>\$986,396.88</b>
<b>HACIENDA PÚBLICA/PATRIMONIO CONTRIBUIDO</b>		
APORTACIONES		
DONACIONES DE CAPITAL		
ACTUALIZACIÓN DE LA HACIENDA PÚBLICA/PATRIMONIO		
<b>HACIENDA PÚBLICA /PATRIMONIO GENERADO</b>		
RESULTADOS DEL EJERCICIO (AHORRO/ DESAHORRO)	\$8,831,760.78	
RESULTADOS DE EJERCICIOS ANTERIORES		\$10,772,008.73
REVALUOS		\$9,818,157.66
RESERVAS		
RECTIFICACIONES DE RESULTADOS DE EJERCICIOS ANTERIORES		
<b>EXCESO O INSUFICIENCIA EN LA ACTUALIZACIÓN DE LA HACIENDA PÚBLICA/ PATRIMONIO</b>		
RESULTADO POR POSICIÓN MONETARIA		
RESULTADO POR TENENCIA DE ACTIVOS NO MONETARIOS		



Origen


Aplicación

"Bajo protesta de decir verdad declaramos que los Estados Financieros y sus notas, son razonablemente correctos y son responsabilidad del emisor".



1

M.A. LUIS ARMANDILLO LEÓN DÍAZ  
RECTOR



C.P.A. GUILLERMINA RAMÍREZ CARRILLO  
DIRECTORA DE ADMINISTRACIÓN Y FINANZAS



# UNIVERSIDAD TECNOLÓGICA DE NAYARIT

## ESTADO DE NAYARIT

### Estado Analítico del Activo

Del 01/ene./2021 al 31/mar./2021

Usu: supervisor

Rep: rptEstadoAnalíticoDeActivosYPasivos\_R


Fecha y 13/abr./2021

hora de Impresión 03:39 p. m.

Concepto	Saldo Inicial 1	Cargos del periodo 2	Abonos del periodo 3	Saldo Final 4(1+2-3)	Variación del Periodo (4-1)
<b>ACTIVO</b>	<b>\$366,572,284.67</b>	<b>\$94,960,466.76</b>	<b>\$104,812,868.55</b>	<b>\$356,719,882.88</b>	<b>-\$9,852,401.79</b>
<b>ACTIVO CIRCULANTE</b>	<b>\$34,552,488.06</b>	<b>\$91,439,707.28</b>	<b>\$101,144,866.08</b>	<b>\$24,847,329.26</b>	<b>-\$9,705,158.80</b>
EFECTIVO Y EQUIVALENTES	\$28,896,150.28	\$57,386,640.07	\$65,280,654.36	\$21,002,135.99	-\$7,894,014.29
DERECHOS A RECIBIR EFECTIVO O EQUIVALENTES	\$4,813,167.75	\$33,251,779.24	\$34,667,672.48	\$3,397,274.51	-\$1,415,893.24
DERECHOS A RECIBIR BIENES O SERVICIOS	\$843,170.03	\$801,287.97	\$1,196,539.24	\$447,918.76	-\$395,251.27
INVENTARIOS	\$0.00	\$0.00	\$0.00	\$0.00	\$0.00
ALMACENES	\$0.00	\$0.00	\$0.00	\$0.00	\$0.00
ESTIMACIÓN POR PÉRDIDA O DETERIORO DE ACTIVOS CIRCULANTES	\$0.00	\$0.00	\$0.00	\$0.00	\$0.00
OTROS ACTIVOS CIRCULANTES	\$0.00	\$0.00	\$0.00	\$0.00	\$0.00
<b>ACTIVO NO CIRCULANTE</b>	<b>\$332,019,796.61</b>	<b>\$3,520,759.48</b>	<b>\$3,668,002.47</b>	<b>\$331,872,553.62</b>	<b>-\$147,242.99</b>
INVERSIONES FINANCIERAS A LARGO PLAZO	\$0.00	\$0.00	\$0.00	\$0.00	\$0.00
DERECHOS A RECIBIR EFECTIVO O EQUIVALENTES A LARGO PLAZO	\$0.00	\$0.00	\$0.00	\$0.00	\$0.00
BIENES INMUEBLES, INFRAESTRUCTURA Y CONSTRUCCIONES EN PROCESO	\$345,244,185.18	\$503,356.40	\$0.00	\$345,747,541.58	\$503,356.40
BIENES MUEBLES	\$144,360,863.09	\$3,017,403.08	\$0.00	\$147,378,266.17	\$3,017,403.08
ACTIVOS INTANGIBLES	\$2,528,294.28	\$0.00	\$0.00	\$2,528,294.28	\$0.00
DEPRECIACIÓN, DETERIORO Y AMORTIZACIÓN ACUMULADA DE BIENES	-\$160,175,951.94	\$0.00	\$3,668,002.47	-\$163,843,954.41	-\$3,668,002.47
ACTIVOS DIFERIDOS	\$62,406.00	\$0.00	\$0.00	\$62,406.00	\$0.00
ESTIMACIÓN POR PÉRDIDA O DETERIORO DE ACTIVOS NO CIRCULANTES	\$0.00	\$0.00	\$0.00	\$0.00	\$0.00
OTROS ACTIVOS NO CIRCULANTES	\$0.00	\$0.00	\$0.00	\$0.00	\$0.00

"Bajo protesta de decir verdad declaramos que los Estados Financieros y sus notas, son razonablemente correctos y son responsabilidad del emisor"

  
 M.A. LUIS ARMANDO LEÓN DÍAZ  
 RECTOR

  
 C.P.A. GUILLERMINA RAMÍREZ CARRILLO  
 DIRECTORA DE ADMINISTRACIÓN Y FINANZAS



Usu: supervisor  
Rep: rptEstadoAnalíticoDeudaYPasivos

**UNIVERSIDAD TECNOLÓGICA DE NAYARIT**  
**ESTADO DE NAYARIT**

**Estado Analítico de la Deuda y Otros Pasivos**  
**Del 01/ene./2021 Al 31/mar./2021**

Fecha y hora de Impresión | 13/abr./2021 03:40 p. m.

Denominación de las Deudas	Moneda de Contratación	Institución o País Acreedor	Saldo Inicial del Periodo	Saldo Final del Periodo
<b>DEUDA PÚBLICA</b>				
<b>Corto Plazo</b>				
<b>Deuda Interna</b>				
Instituciones de Crédito	Peso	México	\$0.00	\$0.00
Títulos y Valores	Peso	México	\$0.00	\$0.00
Arrendamientos Financieros	Peso	México	\$0.00	\$0.00
<b>Deuda Externa</b>				
Organismos Financieros Internacionales	Peso	México	\$0.00	\$0.00
Deuda Bilateral	Peso	México	\$0.00	\$0.00
Títulos y Valores	Peso	México	\$0.00	\$0.00
Arrendamientos Financieros	Peso	México	\$0.00	\$0.00
Subtotal Corto Plazo	Peso	México	\$0.00	\$0.00
<b>Largo Plazo</b>				
<b>Deuda Interna</b>				
Instituciones de Crédito	Peso	México	\$0.00	\$0.00
Títulos y Valores	Peso	México	\$0.00	\$0.00
Arrendamientos Financieros	Peso	México	\$0.00	\$0.00
<b>Deuda Externa</b>				
Organismos Financieros Internacionales	Peso	México	\$0.00	\$0.00
Deuda Bilateral	Peso	México	\$0.00	\$0.00
Títulos y Valores	Peso	México	\$0.00	\$0.00
Arrendamientos Financieros	Peso	México	\$0.00	\$0.00
Subtotal Largo Plazo	Peso	México	\$0.00	\$0.00
<b>Otros Pasivos</b>	Peso	México	\$15,656,564.14	\$6,790,559.23
<b>Total Deuda y Otros Pasivos</b>	Peso	México	\$15,656,564.14	\$6,790,559.23



UNIVERSIDAD TECNOLÓGICA DE NAYARIT  
ESTADO DE NAYARIT


Estado Analítico de la Deuda y Otros Pasivos  
Del 01/ene./2021 Al 31/mar./2021

Usu: supervisor  
Rep: rptEstadoAnaliticoDeudaYPasivos

Fecha y hora de Impresión | 13/abr./2021  
03:40 p. m.

Denominación de las Deudas	Moneda de Contratación	Institución o País Acreedor	Saldo Inicial del Periodo	Saldo Final del Periodo
<b>DEUDA PÚBLICA</b>				

"Bajo protesta de decir verdad declaramos que los Estados Financieros y sus notas, son razonablemente correctos y son responsabilidad del emisor"

  
M.A. LUIS ARMANDO LEÓN DÍAZ  
RECTOR

  
C.P.A. GUILLERMINA RAMÍREZ CARRILLO  
DIRECTORA DE ADMINISTRACIÓN Y FINANZAS



**UNIVERSIDAD TECNOLÓGICA DE NAYARIT  
ESTADO DE NAYARIT**

**Estado Analítico de Ingresos  
Del 01/ene./2021 Al 31/mar./2021**

Usr: supervisor  
Rep: rptEstadoPresupuestoIngresosRB\_CP\_2019

Fecha y hora de Impresión 13/abr./2021 03:41 p. m.

Rubro de Ingresos	Ingreso					Diferencia (6=5-1)
	Estimado	Ampliaciones y Reducciones	Modificado	Devengado	Recaudado	
	(1)	(2)	(3=1+2)	(4)	(5)	
IMPUESTOS	\$0.00	\$0.00	\$0.00	\$0.00	\$0.00	0.00
CUOTAS Y APORTACIONES DE SEGURIDAD SOCIAL	\$0.00	\$0.00	\$0.00	\$0.00	\$0.00	0.00
CONTRIBUCIONES DE MEJORAS	\$0.00	\$0.00	\$0.00	\$0.00	\$0.00	0.00
DERECHOS	\$0.00	\$0.00	\$0.00	\$0.00	\$0.00	0.00
PRODUCTOS	\$0.00	\$0.00	\$0.00	\$28,049.35	\$28,049.35	28,049.35
APROVECHAMIENTOS	\$0.00	\$0.00	\$0.00	\$0.00	\$0.00	0.00
INGRESOS POR VENTA DE BIENES, PRESTACION DE SERVICIOS Y OTROS	\$18,000,000.00	\$0.00	\$18,000,000.00	\$6,291,323.10	\$6,291,323.10	-11,708,676.90
PARTICIPACIONES, APORTACIONES, CONVENIOS, INCENTIVOS DERIVADOS	\$56,116,996.00	\$0.00	\$56,116,996.00	\$10,214,438.00	\$10,214,438.00	-45,902,558.00
TRANSFERENCIAS, ASIGNACIONES, SUBSIDIOS Y SUBVENCIONES, Y PRODUCTOS	\$40,325,827.39	\$0.00	\$40,325,827.39	\$10,081,456.86	\$10,081,456.86	-30,244,370.53
INGRESOS DERIVADOS DE FINANCIAMIENTOS	\$0.00	\$0.00	\$0.00	\$0.00	\$0.00	0.00
<b>Total</b>	<b>\$114,442,823.39</b>	<b>\$0.00</b>	<b>\$114,442,823.39</b>	<b>\$26,615,267.31</b>	<b>\$26,615,267.31</b>	
<b>Ingresos Excedentes</b>						<b>-87,827,556.08</b>

Estado Analítico de Ingresos por Fuente de Financiamiento	Ingreso					Diferencia (6=5-1)
	Estimado	Ampliaciones / Reducciones	Modificado	Devengado	Recaudado	
	(1)	(2)	(3=1+2)	(4)	(5)	
<b>Ingresos del Poder Ejecutivo Federal o Estatal y de los Municipios</b>						
IMPUESTOS	\$0.00	\$0.00	\$0.00	\$0.00	\$0.00	0.00
CUOTAS Y APORTACIONES DE SEGURIDAD SOCIAL	\$0.00	\$0.00	\$0.00	\$0.00	\$0.00	0.00
CONTRIBUCIONES DE MEJORAS	\$0.00	\$0.00	\$0.00	\$0.00	\$0.00	0.00
DERECHOS	\$0.00	\$0.00	\$0.00	\$0.00	\$0.00	0.00
PRODUCTOS	\$0.00	\$0.00	\$0.00	\$0.00	\$0.00	0.00
APROVECHAMIENTOS	\$0.00	\$0.00	\$0.00	\$0.00	\$0.00	0.00
PARTICIPACIONES, APORTACIONES, CONVENIOS, INCENTIVOS DERIVADOS	\$56,116,996.00	\$0.00	\$56,116,996.00	\$10,214,438.00	\$10,214,438.00	-45,902,558.00
TRANSFERENCIAS, ASIGNACIONES, SUBSIDIOS Y SUBVENCIONES	\$0.00	\$0.00	\$0.00	\$0.00	\$0.00	0.00
<b>Ingresos de los Entes Públicos de los Poderes Legislativo y Judicial, de los Órganos Autónomos y del Sector Paraestatal o Paramunicipal, así como de las Empresas Productivas del Estado</b>						
CUOTAS Y APORTACIONES DE SEGURIDAD SOCIAL	\$0.00	\$0.00	\$0.00	\$0.00	\$0.00	0.00
PRODUCTOS	\$0.00	\$0.00	\$0.00	\$28,049.35	\$28,049.35	28,049.35
INGRESOS POR VENTA DE BIENES, PRESTACION DE SERVICIOS Y OTROS	\$18,000,000.00	\$0.00	\$18,000,000.00	\$6,291,323.10	\$6,291,323.10	-11,708,676.90
TRANSFERENCIAS, ASIGNACIONES, SUBSIDIOS Y SUBVENCIONES	\$40,325,827.39	\$0.00	\$40,325,827.39	\$10,081,456.86	\$10,081,456.86	-30,244,370.53
<b>Ingresos Derivados de Financiamiento</b>						
INGRESOS DERIVADOS DE FINANCIAMIENTOS	\$0.00	\$0.00	\$0.00	\$0.00	\$0.00	0.00
<b>Total</b>	<b>\$114,442,823.39</b>	<b>\$0.00</b>	<b>\$114,442,823.39</b>	<b>\$26,615,267.31</b>	<b>\$26,615,267.31</b>	
<b>Ingresos Excedentes</b>						<b>-87,827,556.08</b>





Usu: supervisor

Rep: rptEstadoPresupuestoIngresosRB\_CP\_2019


UNIVERSIDAD TECNOLÓGICA DE NAYARIT  
ESTADO DE NAYARIT

Estado Analítico de Ingresos

Del 01/ene./2021 Al 31/mar./2021


Fecha y | 13/abr./2021

hora de Impresión | 03:41 p. m.

---

M.A. LUIS ARMANDO LEÓN DÍAZ  
RECTOR

---

C.P.A. GUILLERMINA RAMÍREZ CARRILLO  
DIRECTORA DE ADMINISTRACIÓN Y FINANZAS



**UNIVERSIDAD TECNOLÓGICA DE NAYARIT**  
**ESTADO DE NAYARIT**

**Estado Analítico del Ejercicio del Presupuesto de Egresos**

**Clasificación Funcional (Finalidad y Función)**

| Del 01/ene./2021 Al 31/mar./2021


Usu: supervisor

Rep: rptEstadoPresupuestoEgresos\_FN3

Fecha y 14/abr./2021

hora de Impresión 09:32 a. m.

Concepto	Egresos					
	Aprobado	Ampliaciones / (Reducciones)	Modificado	Devengado	Pagado	Subejercicio
	1	2	3=(1+2)	4	5	6 = ( 3 - 4 )
<b>GOBIERNO</b>	\$0.00	\$0.00	\$0.00	\$0.00	\$0.00	\$0.00
LEGISLACIÓN	\$0.00	\$0.00	\$0.00	\$0.00	\$0.00	\$0.00
JUSTICIA	\$0.00	\$0.00	\$0.00	\$0.00	\$0.00	\$0.00
COORDINACIÓN DE LA POLÍTICA DE GOBIERNO	\$0.00	\$0.00	\$0.00	\$0.00	\$0.00	\$0.00
RELACIONES EXTERIORES	\$0.00	\$0.00	\$0.00	\$0.00	\$0.00	\$0.00
ASUNTOS FINANCIEROS Y HACENDARIOS	\$0.00	\$0.00	\$0.00	\$0.00	\$0.00	\$0.00
SEGURIDAD NACIONAL	\$0.00	\$0.00	\$0.00	\$0.00	\$0.00	\$0.00
ASUNTOS DE ORDEN PÚBLICO Y DE SEGURIDAD INTERIOR	\$0.00	\$0.00	\$0.00	\$0.00	\$0.00	\$0.00
OTROS SERVICIOS GENERALES	\$0.00	\$0.00	\$0.00	\$0.00	\$0.00	\$0.00
<b>DESARROLLO SOCIAL</b>	\$114,442,823.39	\$5,775,712.29	\$120,218,535.68	\$27,421,875.39	\$27,421,875.38	\$92,796,660.29
PROTECCIÓN AMBIENTAL	\$0.00	\$0.00	\$0.00	\$0.00	\$0.00	\$0.00
VIVIENDA Y SERVICIOS A LA COMUNIDAD	\$0.00	\$0.00	\$0.00	\$0.00	\$0.00	\$0.00
SALUD	\$0.00	\$0.00	\$0.00	\$0.00	\$0.00	\$0.00
RECREACIÓN, CULTURA Y OTRAS MANIFESTACIONES SOCIALES	\$0.00	\$0.00	\$0.00	\$0.00	\$0.00	\$0.00
EDUCACIÓN	\$114,442,823.39	\$5,775,712.29	\$120,218,535.68	\$27,421,875.39	\$27,421,875.38	\$92,796,660.29
PROTECCIÓN SOCIAL	\$0.00	\$0.00	\$0.00	\$0.00	\$0.00	\$0.00
OTROS ASUNTOS SOCIALES	\$0.00	\$0.00	\$0.00	\$0.00	\$0.00	\$0.00
<b>DESARROLLO ECONÓMICO</b>	\$0.00	\$0.00	\$0.00	\$0.00	\$0.00	\$0.00
ASUNTOS ECONÓMICOS, COMERCIALES Y LABORALES EN GENERAL	\$0.00	\$0.00	\$0.00	\$0.00	\$0.00	\$0.00
AGROPECUARIA, SILVICULTURA, PESCA Y CAZA	\$0.00	\$0.00	\$0.00	\$0.00	\$0.00	\$0.00
COMBUSTIBLES Y ENERGÍA	\$0.00	\$0.00	\$0.00	\$0.00	\$0.00	\$0.00
MINERÍA, MANUFACTURAS Y CONSTRUCCIÓN	\$0.00	\$0.00	\$0.00	\$0.00	\$0.00	\$0.00
TRANSPORTE	\$0.00	\$0.00	\$0.00	\$0.00	\$0.00	\$0.00
COMUNICACIONES	\$0.00	\$0.00	\$0.00	\$0.00	\$0.00	\$0.00
TURISMO	\$0.00	\$0.00	\$0.00	\$0.00	\$0.00	\$0.00
CIENCIA, TECNOLOGÍA E INNOVACIÓN	\$0.00	\$0.00	\$0.00	\$0.00	\$0.00	\$0.00
OTRAS INDUSTRIAS Y OTROS ASUNTOS ECONÓMICOS	\$0.00	\$0.00	\$0.00	\$0.00	\$0.00	\$0.00
<b>OTRAS NO CLASIFICADAS EN FUNCIONES ANTERIORES</b>	\$0.00	\$0.00	\$0.00	\$0.00	\$0.00	\$0.00
TRANSACCIONES DE LA DEUDA PÚBLICA / COSTO FINANCIERO DE LA DEUDA	\$0.00	\$0.00	\$0.00	\$0.00	\$0.00	\$0.00
TRANSFERENCIAS, PARTICIPACIONES Y APORTACIONES ENTRE DIFERENTES NIVELES Y ÓRDENES DE GOBIERNO	\$0.00	\$0.00	\$0.00	\$0.00	\$0.00	\$0.00
SANEAMIENTO DEL SISTEMA FINANCIERO	\$0.00	\$0.00	\$0.00	\$0.00	\$0.00	\$0.00

A. 



UNIVERSIDAD TECNOLÓGICA DE NAYARIT  
ESTADO DE NAYARIT

Estado Analítico del Ejercicio del Presupuesto de Egresos

Clasificación Funcional (Finalidad y Función)

| Del 01/ene./2021 Al 31/mar./2021

Fecha y 14/abr./2021

hora de Impresión 09:32 a. m.

Usu: supervisor

Rep: rptEstadoPresupuestoEgresos\_FN3

Concepto	Egresos					
	Aprobado	Ampliaciones / (Reducciones)	Modificado	Devengado	Pagado	Subejercicio
	1	2	3=(1+2)	4	5	6 = ( 3 - 4 )
ADEUDOS DE EJERCICIOS FISCALES ANTERIORES	\$0.00	\$0.00	\$0.00	\$0.00	\$0.00	\$0.00
<b>Total del Gasto</b>	<b>\$114,442,823.39</b>	<b>\$5,775,712.29</b>	<b>\$120,218,535.68</b>	<b>\$27,421,875.39</b>	<b>\$27,421,875.38</b>	<b>\$92,796,660.29</b>

  
M.A. LUIS ARMANDO LEÓN DÍAZ  
RECTOR

  
C.P.A. GUILLERMINA RAMÍREZ CARRILLO  
DIRECTORA DE ADMINISTRACIÓN Y FINANZAS

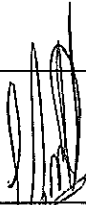
**DESTINO DE LOS RECURSOS FEDERALES QUE RECIBEN LAS UNIVERSIDADES TECNOLÓGICAS Y POLITÉCNICAS**

**En términos del artículo 36, fracción V, del Decreto de Presupuesto de Egresos de la Federación para el Ejercicio Fiscal 2021  
Información sobre matrícula de inicio y fin de cada ciclo escolar**

**Fracción V**

**Periodo reportado: Enero- marzo 2021.**

Instituto	Ciclo Escolar	Inicio o Fin del Ciclo Escolar	Nivel Educativo	Número de Alumnos
UNIVERSIDAD TECNOLÓGICA DE NAYARIT	2020-2021	sep-20	Técnico Superior Universitario	2211
			Licenciatura	1433
			Especialización	
			Maestría	
			Doctorado	
				3644



M.A. LUIS ARMANDO LEÓN DÍAZ  
RECTOR



C.P.A. GUILLERMINA RAMÍREZ CARRILLO  
DIRECTORA DE ADMINISTRACIÓN Y FINANZAS