

DESTINO DE LOS RECURSOS FEDERALES QUE RECIBEN UNIVERSIDADES E INSTITUCIONES DE EDUCACIÓN MEDIA SUPERIOR Y SUPERIOR

En términos del artículo 36, fracción II, del Presupuesto de Egresos de la Federación para el Ejercicio Fiscal 2021

El costo de nómina del personal docente, no docente, administrativo y manual, identificando las distintas categorías y los tabuladores de remuneraciones por puesto, responsabilidad laboral y su lugar de ubicación

Cifras acumuladas desde enero al periodo que se reporta (PESOS)

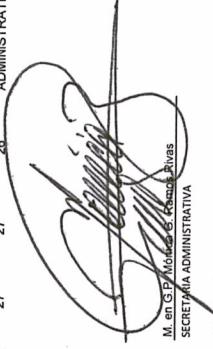
Enero - Marzo 2021

Fracción II		Estructura de la Plantilla													
Categoría	Tipo de personal	Costo unitario bruto (pesos)													
		Enero	Febrero	Marzo	Enero	Febrero	Marzo	Enero	Febrero	Marzo	Enero	Febrero	Marzo		
		Responsabilidad laboral													
		Ubicación													
		Costo total de la plantilla (Pesos)													
		Acumulado Enero-Marzo													
RECTOR	NO DOCENTE	75,746.44	75,746.44	75,746.44	1	1	1	1	1	1	1	75,746.44	75,746.44	75,746.44	227,239.32
SECRETARIO ACADÉMICO	NO DOCENTE	46,026.12	46,026.12	46,026.12	1	1	1	1	1	1	1	46,026.12	46,026.12	46,026.12	138,078.36
SECRETARIO ADMINISTRATIVO	NO DOCENTE	46,026.12	46,026.12	46,026.12	1	1	1	1	1	1	1	46,026.12	46,026.12	46,026.12	138,078.36
DIRECTOR JURIDICO	NO DOCENTE	27,127.48	27,127.48	27,127.48	1	1	1	1	1	1	1	27,127.48	27,127.48	27,127.48	81,382.44
CONTRALOR INTERNO	NO DOCENTE	21,347.76	21,347.76	21,347.76	1	1	1	1	1	1	1	21,347.76	21,347.76	21,347.76	64,043.28
DIRECTOR DE AREA ACADÉMICA	NO DOCENTE	22,855.99	22,855.99	22,855.99	7	7	7	7	7	7	7	159,991.93	159,991.93	159,991.93	484,482.70
DIRECTOR DE AREA ADMINISTRATIVA	NO DOCENTE	21,209.44	21,209.44	21,209.44	9	9	9	9	9	9	9	190,884.96	190,884.96	190,884.96	572,654.88
UNIVERSIDAD POLITÉCNICA DEL ESTADO DE MORELOS	NO DOCENTE	14,148.40	14,148.40	14,148.40	2	2	2	2	2	2	2	28,296.80	28,296.80	28,296.80	84,890.40
	DOCENTE	15,679.44	15,679.44	15,679.44	20	20	20	20	20	20	20	315,748.41	315,748.41	315,748.41	947,239.23
	DOCENTE	18,227.72	18,227.72	18,227.72	8	8	8	8	8	8	8	145,821.76	145,821.76	145,821.76	437,465.28
	DOCENTE	4,875.30	4,875.30	4,875.30	220	219	217	217	217	217	217	1,072,965.62	1,072,965.62	1,072,965.62	3,942,176.84
	DOCENTE	9,043.72	9,043.72	9,043.72	17	17	17	17	17	17	17	153,743.24	153,743.24	153,743.24	461,229.72
	DOCENTE	9,923.48	9,923.48	9,923.48	3	3	3	3	3	3	3	29,770.44	29,770.44	29,770.44	88,311.32
AUXILIAR ADMINISTRATIVO	ADMINISTRATIVO	8,460.76	8,460.76	8,460.76	1	1	1	1	1	1	1	8,460.76	8,460.76	8,460.76	25,382.28
SUPERVISORA DE BECAS	ADMINISTRATIVO	8,332.80	8,332.80	8,332.80	1	1	1	1	1	1	1	8,332.80	8,332.80	8,332.80	24,988.40
SUBDIRECTOR Y COORDINADORES DE AREA	ADMINISTRATIVO	15,130.36	15,130.36	15,130.36	16	16	16	16	16	16	16	242,085.76	242,085.76	242,085.76	726,257.28
JEFE DE DEPARTAMENTO	ADMINISTRATIVO	9,938.89	9,938.89	9,938.89	27	27	27	27	27	27	27	268,350.03	268,350.03	268,350.03	784,941.01
Total															
		2,840,324.43													
		3,186,148.13													
		3,180,763.30													
		9,207,235.86													

Nota: Las plazas se incluyen a manera de ejemplo, si existen plazas no contempladas, favor de agregarlas en la tabla anterior, Únicamente en renglones.

Favor de respetar la estructura de las columnas y fórmulas establecidas en el formato.

* El tercer trimestre es acumulativo, por tal motivo se multiplica por 3. Para los trimestres posteriores se multiplica en esa misma razón.


M. en G.P. Morales de Franco, Puvás
SECRETARÍA ADMINISTRATIVA

777-229-35-26 - mramos@upemor.edu.mx
Teléfono y correo electrónico

Martes 05 de abril 2021
Fecha de elaboración

DESTINO DE LOS RECURSOS FEDERALES QUE RECIBEN UNIVERSIDADES E INSTITUCIONES DE EDUCACIÓN MEDIA SUPERIOR Y SUPERIOR

En términos del artículo 36, Fracción III, del Presupuesto de Egresos de la Federación para el Ejercicio Fiscal 2021

Desglose del gasto corriente destinado a su operación

Cifras acumuladas desde enero al periodo que se reporta **(PESOS)**

Enero - Marzo 2021

Fracción III

Universidad / Institución	Gasto Corriente de Operación				Total
	Materiales y Suministros	Servicios Generales	Otros *	Total	
	Enero-Marzo	Enero-Marzo	Enero-Marzo	Enero-Marzo	Enero-Marzo
Universidad Politécnica del Estado de Morelos					

* No Aplica



M. en G.P. Mónica G. Ramos Rivas
SECRETARÍA ADMINISTRATIVA

777 229 3526 mramos@upemor.edu.mx
Teléfono y correo electrónico

Martes 06 de abril 2021
Fecha de elaboración

Nota: * NO APLICA

Favor de respetar la estructura de las columnas y fórmulas establecidas en el formato.
Los datos son acumulativos.



Nombre del Ente
Estado de Situación Financiera
Al 31 de marzo de 2020 y 2021
(Pesos)



CONCEPTO	2021	2020	CONCEPTO	2021	2020
ACTIVO			PASIVO		
Activo Circulante			Pasivo Circulante		
Derechos y Equivalentes	9,853,423	14,387,145	Cuentas por Pagar a Corto Plazo	5,027,363	5,685,146
Derechos a Recibir Efectivo o Equivalentes	2,866,011	3,162,963	Documentos por Pagar a Corto Plazo	-	-
Derechos a Recibir Bienes o Servicios	-	500,192	Porción a Corto Plazo de la Deuda Pública a Largo Plazo	-	-
Inventarios	-	-	Títulos y Valores a Corto Plazo	-	-
Almacenes	-	-	Pasivos Diferidos a Corto Plazo	-	-
Estimación por Pérdida o Deterioro de Activos Circulantes	-	-	Fondos y Bienes de Terceros en Garantía y/o Administración a Corto Plazo	-	-
Otros Activos Circulantes	471,895	473,195	Provisiones a Corto Plazo	-	-
Total de Activos Circulantes	13,191,329	18,523,495	Otros Pasivos a Corto Plazo	-	-
			Total de Pasivos Circulantes	5,027,363	5,685,146
Activo No Circulante			Pasivo No Circulante		
Inversiones Financieras a Largo Plazo	-	-	Cuentas por Pagar a Largo Plazo	-	-
Derechos a Recibir Efectivo o Equivalentes a Largo Plazo	-	-	Documentos por Pagar a Largo Plazo	-	-
Bienes Inmuebles, Infraestructura y Construcciones en Proceso	523,087,867	100,672,483	Deuda Pública a Largo Plazo	-	-
Bienes Muebles	96,568,933	89,520,556	Pasivos Diferidos a Largo Plazo	-	-
Activos Intangibles	1,784,377	1,739,897	Fondos y Bienes de Terceros en Garantía y/o en Administración a Largo Plazo	-	-
Depreciación, Deterioro y Amortización Acumulada de Bienes	(107,380,134)	(97,231,312)	Provisiones a Largo Plazo	-	-
Activos Diferidos	-	-	Total de Pasivos No Circulantes	5,027,363	5,685,146
Estimación por Pérdida o Deterioro de Activos no Circulantes	-	-	Total del Pasivo	5,027,363	5,685,146
Otros Activos no Circulantes	-	-			
Total de Activos No Circulantes	514,061,042	94,701,624	HACIENDA PÚBLICA / PATRIMONIO		
Total del Activo	527,252,371	113,225,119	Hacienda Pública / Patrimonio Contribuido	514,435,411	95,077,293
			Aportaciones	194,478,938	188,962,866
			Donaciones de Capital	426,962,238	2,970,070
			Actualización de la Hacienda Pública / Patrimonio	(107,005,765)	(96,855,643)
			Hacienda Pública / Patrimonio Generado	7,789,598	12,462,680
			Resultados del Ejercicio (Ahorro / Desahorro)	5,556,171	9,415,586
			Resultados de Ejercicios Anteriores	233,427	1,047,094
			Revalúos	-	-
			Reservas	2,000,000	2,000,000
			Rectificaciones de Resultados de Ejercicios Anteriores	-	-
			Exceso o Insuficiencia en la Actualización de la Hacienda Pública / Patrimonio	-	-
			Resultado por Posición Monetaria	-	-
			Resultado por Tenencia de Activos no Monetarios	-	-
			Total Hacienda Pública / Patrimonio	522,225,009	107,539,973
			Total del Pasivo y Hacienda Pública / Patrimonio	527,252,371	113,225,119

Bajo protesta de decir verdad declaramos que los Estados Financieros y sus Notas son razonablemente correctos y responsabilidad del emisor.

ELABORÓ

C. P. LAURA C. MAGDALENO ESLAVA
DIRECTORA DE FINANZAS Y CAPITAL HUMANO


M. G. P. MONSIEF RAMOS RIVAS
SECRETARÍA ADMINISTRATIVA


DR. ARTURO MAZARI ESPIN
RECTOR DE UPEMOR




UNIVERSIDAD POLITÉCNICA DEL ESTADO DE MORELOS
ESTADO DE ORIGEN Y APLICACIÓN DE LOS RECURSOS
AL 31 DE MARZO 2021

ORIGEN DE LOS RECURSOS	IMPORTE
Existencia en Efectivo y Equivalentes	7,356,048
Ingresos por Venta de Bienes y Servicios	6,541,835
Transferencias y Asignaciones	10,804,492
Subsidios y Subvenciones	6,129,292
Ingresos Por Extensión (Recursos Etiquetados)	783,911
Otros Ingresos y Beneficios	29,687
Disminuciones del activo	5,200,680
Aumentos del pasivo	-
Aumentos del Patrimonio	-
TOTAL ORIGEN	36,845,944
APLICACIÓN DE LOS RECURSOS	IMPORTE
Servicios Personales	16,235,123
Materiales y Suministros	36,689
Servicios Generales	2,460,995
Bienes Muebles e Inmuebles	239
Incrementos del Activo	482,257
Disminuciones del Pasivo	925,219
Disminuciones del Patrimonio	6,851,999
Existencia en Efectivo y Equivalentes	9,853,423
TOTAL APLICACIÓN	36,845,944

ELABORÓ

C.P. LAURA C. MAGDALENO ESLAVA
DIRECTORA DE FINANZAS Y CAPITAL HUMANO

REVISÓ

M.G.P. MONICA RAMOS RIVAS
SECRETARÍA ADMINISTRATIVA

AUTORIZÓ

DR. ARTURO MAZARI ESPIN
RECTOR DE UPEMOR

Concepto	Aprobado 1	Ampliaciones/ (Reducciones) 2	Egresos			Subejercicio 6 = (3 - 4)
			Modificado 3 = (1 + 2)	Devengado 4	Pagado 5	
Gasto Corriente	83,504,343	(1,391,277)	82,113,066	18,732,807	14,291,562	63,380,259
Gasto de Capital	1,393,027	-	1,393,027	239	239	1,392,788
Amortización de la Deuda y Disminución de Pasivos	-	-	-	-	-	-
Pensiones y Jubilaciones	-	-	-	-	-	-
Participaciones	-	-	-	-	-	-
Total del Gasto	84,897,370	(1,391,277)	83,506,093	18,733,046	14,291,801	64,773,047