


ENERO - DICIEMBRE 2021.

DESTINO DE LOS RECURSOS FEDERALES QUE RECIBEN LAS UNIVERSIDADES TECNOLÓGICAS Y POLITÉCNICAS  
En términos del artículo 36, fracción I del Decreto de Presupuesto de Egresos de la Federación para el Ejercicio Fiscal 2021.  
Programas y cumplimiento de metas.  
La información presentada es acumulada al periodo que se reporta.

Fracción I

UNIVERSIDAD TECNOLÓGICA DEL VALLE DE TOLUCA	SUBSIDIOS FEDERALES PARA ORGANISMOS DESCENTRALIZADOS ESTATALES U006	RECURSOS Acumulado Mensual	PRIMER TRIMESTRE DEL 2021			SEGUNDO TRIMESTRE DEL 2021			TERCER TRIMESTRE 2021			CUARTO TRIMESTRE DEL 2021		
			Los programas A los que se destinan los recursos federales (antes de 2020)			Los programas A los que se destinan los recursos federales (antes de 2020)			Los programas A los que se destinan los recursos federales (antes de 2020)			Los programas A los que se destinan los recursos federales (antes de 2020)		
			Enero	Febrero	Marzo	Abril	Mayo	Junio	Julio	Agosto	Septiembre	Octubre	Noviembre	Diciembre
SUMA DEL MES		0.00	0.00	11,158,718.00	0.00	0.00	0.00	0.00	0.00	0.00	0.00	0.00	0.00	0.00
SUMAS ACUMULADAS		0.00	0.00	11,158,718.00	11,158,718.00	11,158,718.00	11,158,718.00	11,158,718.00	11,158,718.00	11,158,718.00	11,158,718.00	11,158,718.00	11,158,718.00	11,158,718.00
ACUMULADO DEL TRIMESTRE		0.00	0.00	11,158,718.00										

  
JORGE E. BERNALDEZ GARCÍA  
RECTOR

  
JORGE CUEVAS SAINZA  
DIRECTOR DE ADMINISTRACIÓN Y FINANZAS



DESTINO DE LOS RECURSOS FEDERALES QUE RECIBEN LAS UNIVERSIDADES TECNOLÓGICAS Y POLITÉCNICAS

En términos del artículo 36, Fracción III, del Decreto de Presupuesto de Egresos de la Federación para el Ejercicio Fiscal 2021


Desglose del gasto corriente destinado a su operación


Cifras acumuladas desde enero al periodo que se reporta (PESOS)

Enero-Marzo 2021

**Fracción III**

UNIVERSIDAD TECNOLÓGICA DEL VALLE DE TOLUCA	Gasto Corriente de Operación			Total acumulado materiales y servicios-Servicios generales		
	Material y Suministros	Servicios Generales		Enero	Enero-Febrero	Enero-Marzo
SUBSIDIOS FEDERALES PARA ORGANISMOS DESCENTRALIZADOS ESTATALES U006	Enero	Febrero	Marzo	Enero	Febrero	Marzo
	-	28,370.46	449,296.98	-	-	915,775.76
SUMA DEL MES	-	28,370.46	449,296.98	-	-	915,775.76
SUMAS ACUMULADAS	-	28,370.46	477,667.44	477,667.44	477,667.44	1,393,443.20
ACUMULADO DEL TRIMESTRE			477,667.44			915,775.76

  
**JORGE E. BERNALDEZ GARCIA**  
 RECTOR

  
**JORGE CUEVAS SANABRIA**  
 DIRECTOR DE ADMINISTRACION Y FINANZAS

Nota: Favor de respetar la estructura de las columnas y fórmulas establecidas en el formato. Los datos son acumulativos.



## ESTADO DE SITUACIÓN FINANCIERA

NOMBRE DEPENDENCIA					AL 31 DE MARZO DE 2021				
CTA	NOMBRE DE LA CUENTA	MES ANTERIOR	MES ACTUAL	VARIACION	CTA	NOMBRE DE LA CUENTA	MES ANTERIOR	MES ACTUAL	VARIACION
1000	ACTIVO				2000	PASIVO			
1100	ACTIVO CIRCULANTE				2100	PASIVO CIRCULANTE			
1111	Efectivo	35,000.00	35,000.00	0.00	2112	Proveedores por Pagar a Corto Plazo	1,537,022.87	1,718,743.04	181,720.17
1112	Bancos/Tesorería	4,025,363.03	11,871,290.65	7,845,927.62	2117	Retenciones y Contribuciones por Pagar a Corto Plazo	2,731,324.89	3,649,731.74	918,406.85
1122	Cuentas por Cobrar a Corto Plazo	89,031.33	89,031.33	0.00	2119	Otras Cuentas por Pagar a Corto Plazo	35,186.85	35,186.85	0.00
1123	Deudores Diversos por Cobrar a Corto Plazo	146,433.60	232,859.07	86,425.47	2121	Documentos Comerciales por Pagar a Corto Plazo	0.00	0.00	0.00
	<b>TOTAL ACTIVO CIRCULANTE</b>	<b>4,295,827.96</b>	<b>12,228,181.05</b>	<b>7,932,353.09</b>		<b>TOTAL PASIVO CIRCULANTE</b>	<b>4,303,534.61</b>	<b>5,403,661.63</b>	<b>1,100,127.02</b>
1200	ACTIVO NO CIRCULANTE				2200	PASIVO NO CIRCULANTE			
1231	Terrenos	18,817,167.00	18,817,167.00	0.00		<b>TOTAL PASIVO NO CIRCULANTE</b>	<b>0.00</b>	<b>0.00</b>	
1233	Edificios no Habitacionales	157,849,326.87	157,849,326.87	0.00		<b>TOTAL PASIVO</b>	<b>4,303,534.61</b>	<b>5,403,661.63</b>	<b>1,100,127.02</b>
1241	Mobiliario y Equipo de Administración	59,152,347.54	59,152,347.54	0.00	3000	HACIENDA PÚBLICA/ PATRIMONIO			
1244	Vehículos y Equipo de Transporte	5,560,264.23	5,560,264.23	0.00	3100	Hacienda Pública/Patrimonio Contribuido	0.00	0.00	0.00
1246	Maquinaria, Otros Equipos y Herramientas	100,592,743.63	100,592,743.63	0.00	3111	Aportaciones	72,294,093.03	72,294,093.03	0.00
1261	Depreciación Acumulada de Bienes Inmuebles	-38,527,572.65	-38,783,398.56	-255,825.91	3211	Resultados del Ejercicio (Ahorro/ Desahorro)	943,021.24	6,710,785.29	5,767,764.05
1263	Depreciación Acumulada de Bienes Muebles	-121,536,724.79	-122,345,360.90	-808,636.11	3221	Resultados de Ejercicios Anteriores	108,411,325.80	108,411,325.80	0.00
1265	Amortización Acumulada de Activos Intangibles	0.00	0.00	0.00	3231	Revalúo de Bienes Inmuebles	687,538.82	687,538.82	0.00
1271	Estudios, Formulación y Evaluación de Proyectos	0.00	0.00	0.00	3232	Revalúo de Bienes Muebles	7,699,761.24	7,699,761.24	0.00
	<b>TOTAL ACTIVO NO CIRCULANTE</b>	<b>181,907,551.83</b>	<b>180,843,089.81</b>	<b>-1,064,462.02</b>		<b>TOTAL PATRIMONIO</b>	<b>190,035,740.13</b>	<b>195,803,504.18</b>	<b>5,767,764.05</b>
	<b>TOTAL ACTIVOS</b>	<b>186,203,379.79</b>	<b>193,071,270.86</b>	<b>6,867,891.07</b>		<b>TOTAL HACIENDA PÚBLICA / PATRIMONIO</b>	<b>189,092,718.89</b>	<b>189,092,718.89</b>	<b>0.00</b>
						<b>TOTAL PASIVO Y PATRIMONIO</b>	<b>194,339,274.74</b>	<b>201,207,165.81</b>	<b>6,867,891.07</b>



ESTADO DE SITUACIÓN FINANCIERA

AL 31 DE MARZO DE 2021

NOMBRE DEPENDENCIA				
CTA	NOMBRE DE LA CUENTA	MES ANTERIOR	MES ACTUAL	
7705	Almacén	2,492,945.40	2,492,945.40	
7706	Artículos Disponibles por el Almacén	2,492,945.40	2,492,945.40	
8110	LEY DE INGRESOS ESTIMADA	147,689,932.00	147,689,932.00	
8120	LEY DE INGRESOS POR FACILITAR	127,511,365.98	109,664,252.98	
8150	LEY DE INGRESOS RECAUDADA	20,178,566.02	38,025,679.02	
8211	PRESUPUESTO DE EGRESOS APROBADO DE GASTOS DE FINANCIAMIENTO	143,479,092.00	143,479,092.00	
8212	Presupuesto de Egresos Aprobado de Transferencias, Asignaciones	4,210,840.00	4,210,840.00	
8221	PRESUPUESTO DE EGRESOS POR EJERCER DE GASTOS DE FINANCIAMIENTO	127,151,650.68	116,348,504.75	
8222	Presupuesto de Egresos por Ejercer de Transferencias,	3,922,254.60	3,735,798.60	
8224	Presupuesto de Egresos por Ejercer de Intereses, comisiones y	-1,924,972.72	-1,924,972.72	
8226	PRESUPUESTO DE EGRESOS POR EJERCER DE BIENES MUEBLES, INMUEBLES E INTANGIBLES	-489,215.27	-489,215.27	
8251	DEVENGADO DE GASTOS DE FINANCIAMIENTO	285,360.50	285,360.50	
8252	Presupuesto de Egresos Devengado de Transferencias,	6,000.00	6,000.00	
8271	PRESUPUESTO DE EGRESOS PAGADO DE GASTOS DE FINANCIAMIENTO	16,042,080.82	26,845,226.75	
8272	Presupuesto de Egresos Pagado de Transferencias, Asignaciones, S	282,585.40	469,041.40	
8274	Presupuesto de Egresos Pagado de Intereses, comisiones y otros o	1,924,972.72	1,924,972.72	
8276	PRESUPUESTO DE EGRESOS PAGADO DE BIENES MUEBLES, INMUEBLES E INTANGIBLES	489,215.27	489,215.27	
	<b>TOTAL CUENTAS DE ORDEN</b>	<b>300,365,754.80</b>	<b>300,365,754.80</b>	

  
RECTOR  
MTRO JORGE E BERNALDEZ GARCIA


DIRECTOR DE ADMINISTRACIÓN Y FINANZAS  
  
MTRO JORGE CUEVAS SANABRIA



UNIVERSIDAD TECNOLOGICA DEL VALLE DE TOLUCA

ESTADO DE ACTIVIDADES DEL 1° DE ENERO 2021 AL 31 DE MARZO DE 2021

CONCEPTO	DEL MES	AL MES
<b>INGRESOS</b>	<b>0.00</b>	<b>0.00</b>
4170 Ingresos por Venta de Bienes y Servicios	0.00	0.00
4310 Ingresos Financieros	0.00	351.02
4390 Otros Ingresos y Beneficios Varios	109,503.00	317,503.00
4220 Transferencias, Asignaciones, Subsidios y Otras Ayudas	17,737,610.00	37,707,825.00
<b>TOTAL INGRESOS</b>	<b>17,847,113.00</b>	<b>38,025,679.02</b>
<b>EGRESOS</b>	<b>0.00</b>	<b>0.00</b>
5100 Servicios personales	10,089,204.51	24,433,358.91
5100 Materiales y suministros	50,786.81	124,157.27
5100 Servicios generales	663,154.61	2,573,071.07
5200 Transferencias asignaciones subsidios y otras ayudas	186,456.00	475,041.40
5700 Bienes muebles inmuebles e intangibles	0.00	489,215.27
5600 Inversion publica	0.00	0.00
5300 Participaciones y aportaciones	0.00	0.00
5400 Deuda publica	0.00	0.00
5500 Otros Gastos y P,rdidas Extraordinarias	1,089,747.02	3,220,049.81
5800 Costo de Ventas	0.00	0.00
<b>TOTAL EGRESOS</b>	<b>12,079,348.95</b>	<b>31,314,893.73</b>
<b>UTILIDAD (O PERDIDA) DEL EJERCICIO</b>	<b>5,767,764.05</b>	<b>6,710,785.29</b>

  
RECTOR  
MTRO JORGE E BERNALDEZ GARCIA


  
DIRECTOR DE ADMINISTRACION Y FINANZAS  
MTRO JORGE CUEVAS SANABRIA




Universidad Tecnológica del Valle de Toluca  
Estado de Origen y Aplicación de Recursos Públicos Federales  
Del 1 de Enero al 31 de Marzo de 2021

Concepto	Origen	Aplicación
<b>ACTIVO</b>	<b>13,098,962.0</b>	<b>13,098,962.0</b>
<b>Activo Circulante</b>	<b>13,098,962.0</b>	<b>13,098,962.0</b>
Efectivo y Equivalentes	13,098,962.0	13,098,962.0
Derechos a Recibir Efectivo o Equivalentes		
Derechos a Recibir Bienes o Servicios		
Inventarios		
Almacenes		
Estimación por Pérdida o Deterioro de Activos Circulantes		
Otros Activos Circulantes		
<b>Activo No Circulante</b>	<b>.0</b>	<b>.0</b>
Inversiones Financieras a Largo Plazo		
Derechos a Recibir Efectivo o Equivalentes a Largo Plazo		
Bienes Inmuebles, Infraestructura y Construcciones en Proceso		
Bienes Muebles		
Activos Intangibles		
Depreciación, Deterioro y Amortización Acumulada de Bienes		
Activos Difendidos		
Estimación por Pérdida o Deterioro de Activos no Circulantes		
Otros Activos no Circulantes		
<b>PASIVO</b>	<b>.0</b>	<b>8,746,153.4</b>
<b>Pasivo Circulante</b>	<b>.0</b>	<b>8,746,153.4</b>
Cuentas por Pagar a Corto Plazo		8,746,153.4
Documentos por Pagar a Corto Plazo		
Porción a Corto Plazo de la Deuda Pública a Largo Plazo		
Títulos y Valores a Corto Plazo		
Pasivos Diferidos a Corto Plazo		
Fondos y Bienes de Terceros en Garantía y/o Administración a Corto Plazo		
Provisiones a Corto Plazo		
Otros Pasivos a Corto Plazo		
<b>Pasivo No Circulante</b>	<b>.0</b>	<b>.0</b>
Cuentas por Pagar a Largo Plazo		
Documentos por Pagar a Largo Plazo		
Deuda Pública a Largo Plazo		
Pasivos Diferidos a Largo Plazo		
Fondos y Bienes de Terceros en Garantía y/o en Administración a Largo Plazo		
Provisiones a Largo Plazo		
<b>HACIENDA PÚBLICA/PATRIMONIO</b>	<b>.0</b>	<b>4,352,808.6</b>
<b>Hacienda Pública/Patrimonio Contribuido</b>	<b>.0</b>	<b>.0</b>
Aportaciones		
Donaciones de Capital		
Actualización de la Hacienda Pública/Patrimonio		
<b>Hacienda Pública/Patrimonio Generado</b>	<b>.0</b>	<b>4,352,808.6</b>
Resultados del Ejercicio (Ahorro/Desahorro)		4,352,808.6
Resultados de Ejercicios Anteriores		
Revalúos		
Reservas		
Rectificaciones de Resultados de Ejercicios Anteriores		
<b>Exceso o Insuficiencia en la Actualización de la Hacienda Pública/Patrimonio</b>	<b>.0</b>	<b>.0</b>
Resultado por Posición Monetaria		
Resultado por Tenencia de Activos no Monetarios		

Bajo protesta de decir verdad declaramos que los Estados Financieros y sus Notas son razonablemente correctos y responsabilidad del emisor.

  
MTRO. JORGE E. BERNALDEZ GARCIA  
RECTOR

  
MTRO. JORGE CUEVAS SANABRIA  
DIRECTOR DE ADMINISTRACION Y  
FINANZAS



Universidad Tecnológica del Valle de Toluca  
Estado de Cambios de la Situación Financiera  
Del 1 de Enero al 31 de Marzo de 2021

Concepto	Origen	Aplicación
<b>ACTIVO</b>	41,219,065.1	38,025,679.0
<b>Activo Circulante</b>	38,025,679.0	38,025,679.0
Efectivo y Equivalentes	38,025,679.0	38,025,679.0
Derechos a Recibir Efectivo o Equivalentes		
Derechos a Recibir Bienes o Servicios		
Inventarios		
Almacenes		
Estimación por Pérdida o Deterioro de Activos Circulantes		
Otros Activos Circulantes		
<b>Activo No Circulante</b>	3,193,386.1	.0
Inversiones Financieras a Largo Plazo		
Derechos a Recibir Efectivo o Equivalentes a Largo Plazo		
Bienes Inmuebles, Infraestructura y Construcciones en Proceso		
Bienes Muebles		
Activos Intangibles		
Depreciación, Deterioro y Amortización Acumulada de Bienes	3,193,386.06	
Activos Diferidos		
Estimación por Pérdida o Deterioro de Activos no Circulantes		
Otros Activos no Circulantes		
<b>PASIVO</b>	.0	30,019,816.6
<b>Pasivo Circulante</b>	.0	30,019,816.6
Cuentas por Pagar a Corto Plazo		30,019,816.6
Documentos por Pagar a Corto Plazo		
Porción a Corto Plazo de la Deuda Pública a Largo Plazo		
Títulos y Valores a Corto Plazo		
Pasivos Diferidos a Corto Plazo		
Fondos y Bienes de Terceros en Garantía y/o Administración a Corto Plazo		
Provisiones a Corto Plazo		
Otros Pasivos a Corto Plazo		
<b>Pasivo No Circulante</b>	.0	.0
Cuentas por Pagar a Largo Plazo		
Documentos por Pagar a Largo Plazo		
Deuda Pública a Largo Plazo		
Pasivos Diferidos a Largo Plazo		
Fondos y Bienes de Terceros en Garantía y/o en Administración a Largo Plazo		
Provisiones a Largo Plazo		
<b>HACIENDA PÚBLICA/PATRIMONIO</b>	.0	6,710,785.3
<b>Hacienda Pública/Patrimonio Contribuido</b>	.0	.0
Aportaciones		
Donaciones de Capital		
Actualización de la Hacienda Pública/Patrimonio		
<b>Hacienda Pública/Patrimonio Generado</b>	.0	6,710,785.3
Resultados del Ejercicio (Ahorro/Desahorro)		6,710,785.3
Resultados de Ejercicios Anteriores		
Revalúos		
Reservas		
Rectificaciones de Resultados de Ejercicios Anteriores		
Exceso o Insuficiencia en la Actualización de la Hacienda Pública/Patrimonio	.0	.0
Resultado por Posición Monetaria		
Resultado por Tenencia de Activos no Monetarios		

Bajo protesta de decir verdad declaramos que los Estados Financieros y sus Notas son razonablemente correctos y responsabilidad del emisor.



MTRO JORGE E BERNALDEZ GARCIA  
RECTOR



MTRO JORGE CUEVAS SANABRIA  
DIRECTOR DE ADMINISTRACION Y  
FINANZAS





Universidad Tecnológica del Valle de Toluca  
Estado Analítico del Activo  
Del 1 de Enero al 31 de Marzo de 2021



Concepto	Saldo Inicial	Cargos del Periodo	Abonos del Periodo	Saldo Final	Variación del Periodo
	1	2	3	4 = (1 + 2 - 3)	(4 - 1)
<b>ACTIVO</b>	≠(REF)	58,382,936.9	52,020,635.5	598,942,017.7	6,362,301.4
Activo Circulante	2,812,493.8	58,382,936.9	48,827,249.4	12,228,181.1	9,555,687.5
Efectivo y Equivalencias	2,479,209.1	57,477,812.7	48,050,731.1	11,906,290.7	9,427,081.6
Derechos a Recibir Efectivo o Equivalentes	104,253.2	905,124.2	778,519.3	232,859.1	128,605.9
Derechos a Recibir Bienes o Servicios	89,031.3	0	0	89,031.3	0
Impunitivos				0	0
Almacenes				0	0
Estimación por Pérdida o Deterioro de Activos Circulantes				0	0
Otros Activos Circulantes					
Activo no Circulante	499,907,222.7	0	3,193,386.1	496,713,836.6	-3,193,386.1
Inversiones Financieras a Largo Plazo				0	
Derechos a Recibir Efectivo o Equivalentes a Largo Plazo					
Bienes Inmuebles, Infraestructura y Construcciones en Proceso	175,192,493.9	0	0	175,666,493.9	0
Bienes Muebles	166,306,155.4	0	0	166,306,355.4	0
Activos Intangibles				0	0
Depreciación, Deterioro y Amortización Acumulada de Bienes	157,535,373.4		3,193,386.1	154,741,987.3	-3,193,386.1
Activos Diferidos				0	0
Estimación por Pérdida o Deterioro de Activos no Circulantes				0	0
Otros Activos no Circulantes				0	0

Basado en la protesta de fe declaramos que los Estados Financieros y sus Notas son razonablemente correctos y responsabilidad del emisor

  
Mtro. Jorge Clevas Sanabria  
DIRECTOR DE ADMINISTRACIÓN Y FINANZAS

  
Mtro. Jorge Clevas Sanabria  
DIRECTOR DE ADMINISTRACIÓN Y FINANZAS



Universidad Tecnológica del Valle de Toluca  
Estado Analítico de la Deuda y Otros Pasivos  
Del 1 de Enero al 31 de Marzo de 2021



Denominación de las Deudas	Moneda de Contratación	Institución o País Acreedor	Saldo Inicial del Período	Saldo Final del Período
<b>DEUDA PÚBLICA</b>				
Corto Plazo				
Deuda Interna			.0	.0
Instituciones de Crédito				
Títulos y Valores				
Arrendamientos Financieros				
Deuda Externa			.0	.0
Organismos Financieros Internacionales				
Deuda Bilateral				
Títulos y Valores				
Arrendamientos Financieros				
<i>Subtotal a Corto Plazo</i>			.0	.0
Largo Plazo				
Deuda Interna			.0	.0
Instituciones de Crédito				
Títulos y Valores				
Arrendamientos Financieros				
Deuda Externa			.0	.0
Organismos Financieros Internacionales				
Deuda Bilateral				
Títulos y Valores				
Arrendamientos Financieros				
<i>Subtotal a Largo Plazo</i>			.0	.0
Otros Pasivos	Moneda Nacional		5,752,145.5	5,403,661.6
<i>Total de Deuda y Otros Pasivos</i>			5,752,145.5	5,403,661.6

Bajo protesta de decir verdad declaramos que los Estados Financieros y sus Notas son razonablemente correctos y responsabilidad del emisor

MTRO JORGE E BERNALDEZ GARCIA  
RECTOR

MTRO JORGE CUEVAS SANABRIA  
DIRECTOR DE ADMINISTRACION Y FINANZAS



ESTADO DE AVANCE PRESUPUESTAL DE EGRESOS DEL 1 DE ENERO DE 2021 AL 31 DE MARZO DE 2021

UNIVERSIDAD TECNOLÓGICA DEL VALLE DE TOLUCA

Programa: 020503010101132 Educación superior tecnológica

PAR	CONCEPTO	APROBADO	AMPLIACIÓN	REDUCCIÓN	MODIFICADO	COMPROMETIDO	DEVENGADO	PAGADO	EJERCIDO	POR EJERCER
1000	Servicios personales	32,013,233.00	0.00	0.00	32,013,233.00	0.00	0.00	6,500,236.79	6,500,236.79	25,512,996.21
1100	Remuneraciones al personal de caracter permanente	14,455,021.00	0.00	0.00	14,455,021.00	0.00	0.00	2,685,133.87	2,685,133.87	11,769,887.13
1130	Sueldos base al personal permanente	14,455,021.00	0.00	0.00	14,455,021.00	0.00	0.00	2,685,133.87	2,685,133.87	11,769,887.13
1131	Sueldo base	14,000,000.00	0.00	0.00	14,000,000.00	0.00	0.00	1,844,080.10	1,844,080.10	12,155,919.90
1133	Hora clase	455,021.00	0.00	0.00	455,021.00	0.00	0.00	841,053.77	841,053.77	-386,032.77
1300	Remuneraciones adicionales y especiales	11,983,318.00	0.00	0.00	11,983,318.00	0.00	0.00	3,583,689.44	3,583,689.44	8,399,628.56
1320	Primas de vacaciones dominical y gratificacion de fin de ano	10,977,951.00	0.00	0.00	10,977,951.00	0.00	0.00	3,494,873.26	3,494,873.26	7,483,077.74
1321	Prima vacacional	3,714,745.00	0.00	0.00	3,714,745.00	0.00	0.00	14,983.04	14,983.04	3,699,761.96
1322	Aguinaldo	7,263,206.00	0.00	0.00	7,263,206.00	0.00	0.00	3,479,890.22	3,479,890.22	3,783,315.78
1340	Compensaciones	1,005,367.00	0.00	0.00	1,005,367.00	0.00	0.00	88,816.18	88,816.18	916,550.82
1345	Gratificacion	255,809.00	0.00	0.00	255,809.00	0.00	0.00	26,277.70	26,277.70	229,531.30
1346	Gratificacion por convenio	749,558.00	0.00	0.00	749,558.00	0.00	0.00	62,538.48	62,538.48	687,019.52
1400	Seguridad social	102,652.00	0.00	0.00	102,652.00	0.00	0.00	0.00	0.00	102,652.00
1440	Aportaciones para seguros	102,652.00	0.00	0.00	102,652.00	0.00	0.00	0.00	0.00	102,652.00
1441	Seguros y fianzas	102,652.00	0.00	0.00	102,652.00	0.00	0.00	0.00	0.00	102,652.00
1500	Otras prestaciones sociales y economicas	4,361,170.00	0.00	0.00	4,361,170.00	0.00	0.00	231,413.48	231,413.48	4,129,756.52
1510	Cuotas para el fondo de ahorro y fondo de trabajo	892,733.00	0.00	0.00	892,733.00	0.00	0.00	0.00	0.00	892,733.00
1511	Cuotas para fondo de retiro	81,160.00	0.00	0.00	81,160.00	0.00	0.00	0.00	0.00	81,160.00
1512	Seguro de separacion individualizado	811,573.00	0.00	0.00	811,573.00	0.00	0.00	0.00	0.00	811,573.00
1520	Indemnizaciones	299,699.00	0.00	0.00	299,699.00	0.00	0.00	33,700.76	33,700.76	265,998.24
1522	Liquidaciones por indemnizaciones por sueldos y salarios caidos	299,699.00	0.00	0.00	299,699.00	0.00	0.00	33,700.76	33,700.76	265,998.24
1540	Prestaciones contractuales	1,316,521.00	0.00	0.00	1,316,521.00	0.00	0.00	44,623.92	44,623.92	1,271,897.08
1545	Estudios de postgrado	168,887.00	0.00	0.00	168,887.00	0.00	0.00	0.00	0.00	168,887.00
1546	Otros gastos derivados de convenio	1,147,634.00	0.00	0.00	1,147,634.00	0.00	0.00	44,623.92	44,623.92	1,103,010.08
1550	Apoyos a la capacitacion de los servidores publicos	358,876.00	0.00	0.00	358,876.00	0.00	0.00	0.00	0.00	358,876.00
1551	Becas institucionales	358,876.00	0.00	0.00	358,876.00	0.00	0.00	0.00	0.00	358,876.00



ESTADO DE AVANCE PRESUPUESTAL DE EGRESOS DEL 1 DE ENERO DE 2021 AL 31 DE MARZO DE 2021

UNIVERSIDAD TECNOLÓGICA DEL VALLE DE TOLUCA

Programa: 020503010101132 Educación superior tecnológica

CONCEPTO	APROBADO	AMPLIACIÓN	REDUCCIÓN	MODIFICADO	COMPROMETIDO	DEVENGADO	PAGADO	EJERCIDO	POR EJERCER
1590 Otras prestaciones sociales y económicas	1,493,341.00	0.00	0.00	1,493,341.00	0.00	0.00	153,088.80	153,088.80	1,340,252.20
1591 Elaboración de tesis	1,240.00	0.00	0.00	1,240.00	0.00	0.00	0.00	0.00	1,240.00
1595 Despensa	1,492,101.00	0.00	0.00	1,492,101.00	0.00	0.00	153,088.80	153,088.80	1,339,012.20
1700 Pago de estímulos a servidores públicos	1,111,072.00	0.00	0.00	1,111,072.00	0.00	0.00	0.00	0.00	1,111,072.00
1710 Estímulos	1,111,072.00	0.00	0.00	1,111,072.00	0.00	0.00	0.00	0.00	1,111,072.00
1711 Reconocimiento a servidores públicos	1,111,072.00	0.00	0.00	1,111,072.00	0.00	0.00	0.00	0.00	1,111,072.00
2000 Materiales y suministros	6,431,196.00	25,769.46	25,769.46	6,431,196.00	0.00	0.00	54,484.07	54,484.07	6,376,711.93
2100 Materiales de administración emisión de documentos y artículos oficiales	1,965,881.00	18,803.00	1,392.00	1,983,292.00	0.00	0.00	19,366.80	19,366.80	1,963,925.20
2110 Materiales útiles y equipos menores de oficina	424,862.00	475.00	0.00	425,337.00	0.00	0.00	694.00	694.00	424,643.00
2111 Materiales y útiles de oficina	399,771.00	0.00	0.00	399,771.00	0.00	0.00	219.00	219.00	399,552.00
2112 Enseres de oficina	25,091.00	475.00	0.00	25,566.00	0.00	0.00	475.00	475.00	25,091.00
2120 Materiales y útiles de impresión y reproducción	435,425.00	18,328.00	0.00	453,753.00	0.00	0.00	18,328.00	18,328.00	435,425.00
2121 Material y útiles de imprenta y reproducción	435,425.00	1,392.00	0.00	436,817.00	0.00	0.00	1,392.00	1,392.00	435,425.00
2122 Material de foto cine y grabación	0.00	16,936.00	0.00	16,936.00	0.00	0.00	16,936.00	16,936.00	0.00
2140 Materiales útiles y equipos menores de tecnologías de la información y comunicaciones	690,000.00	0.00	0.00	690,000.00	0.00	0.00	0.00	0.00	690,000.00
2141 Materiales y útiles para el procesamiento en equipos y bienes informáticos	690,000.00	0.00	0.00	690,000.00	0.00	0.00	0.00	0.00	690,000.00
2150 Material impreso e información digital	3,390.00	0.00	0.00	3,390.00	0.00	0.00	0.00	0.00	3,390.00
2151 Material de información	3,390.00	0.00	0.00	3,390.00	0.00	0.00	0.00	0.00	3,390.00
2160 Material de limpieza	99,094.00	0.00	0.00	99,094.00	0.00	0.00	344.80	344.80	98,749.20
2161 Material y enseres de limpieza	99,094.00	0.00	0.00	99,094.00	0.00	0.00	344.80	344.80	98,749.20
2170 Materiales y útiles de enseñanza	56,331.00	0.00	1,392.00	54,939.00	0.00	0.00	0.00	0.00	54,939.00
2171 Material didáctico	56,331.00	0.00	1,392.00	54,939.00	0.00	0.00	0.00	0.00	54,939.00
2180 Materiales para el registro e identificación de bienes y personas	256,779.00	0.00	0.00	256,779.00	0.00	0.00	0.00	0.00	256,779.00



ESTADO DE AVANCE PRESUPUESTAL DE EGRESOS DEL 1 DE ENERO DE 2021 AL 31 DE MARZO DE 2021

UNIVERSIDAD TECNOLÓGICA DEL VALLE DE TOLUCA

Programa: 020503010101132 Educación superior tecnologica

PAR T	CONCEPTO	APROBADO	AMPLIACIÓN	REDUCCIÓN	MODIFICADO	COMPROMETIDO	DEVENGADO	PAGADO	EJERCIDO	POR EJERCER
2181	Material para identificación y registro	256,779.00	0.00	0.00	256,779.00	0.00	0.00	0.00	0.00	256,779.00
2200	Alimentos y utensilios	10,090.00	0.00	0.00	10,090.00	0.00	0.00	0.00	0.00	10,090.00
2230	Utensilios para el servicio de alimentación	10,090.00	0.00	0.00	10,090.00	0.00	0.00	0.00	0.00	10,090.00
2231	Utensilios para el servicio de alimentación	10,090.00	0.00	0.00	10,090.00	0.00	0.00	0.00	0.00	10,090.00
2400	Materiales y artículos de construcción y de reparación	1,444,900.00	1,978.46	24,377.46	1,422,501.00	0.00	0.00	5,038.47	5,038.47	1,417,462.53
2450	Vidrio y productos de vidrio	38,512.00	0.00	2,453.46	36,058.54	0.00	0.00	0.00	0.00	36,058.54
2451	Vidrio y productos de vidrio	38,512.00	0.00	2,453.46	36,058.54	0.00	0.00	0.00	0.00	36,058.54
2460	Material eléctrico y electrónico	653,212.00	997.99	0.00	654,209.99	0.00	0.00	1,457.00	1,457.00	652,752.99
2461	Material eléctrico y electrónico	653,212.00	997.99	0.00	654,209.99	0.00	0.00	1,457.00	1,457.00	652,752.99
2480	Materiales complementarios	168,024.00	0.00	15,000.00	153,024.00	0.00	0.00	0.00	0.00	153,024.00
2481	Materiales complementarios	131,854.00	0.00	15,000.00	116,854.00	0.00	0.00	0.00	0.00	116,854.00
2482	Material de señalización	24,577.00	0.00	0.00	24,577.00	0.00	0.00	0.00	0.00	24,577.00
2483	árboles y plantas de ornato	11,593.00	0.00	0.00	11,593.00	0.00	0.00	0.00	0.00	11,593.00
2490	Otros materiales y artículos de construcción y reparación	585,152.00	980.47	6,924.00	579,208.47	0.00	0.00	3,581.47	3,581.47	575,627.00
2491	Materiales de construcción	256,490.00	980.47	6,924.00	250,546.47	0.00	0.00	3,581.47	3,581.47	246,965.00
2492	Estructuras y manufacturas para todo tipo de construcción	328,662.00	0.00	0.00	328,662.00	0.00	0.00	0.00	0.00	328,662.00
2500	Productos químicos farmacéuticos y de laboratorio	1,251,890.00	0.00	0.00	1,251,890.00	0.00	0.00	24,592.00	24,592.00	1,227,298.00
2510	Productos químicos básicos	255,105.00	0.00	0.00	255,105.00	0.00	0.00	0.00	0.00	255,105.00
2511	Sustancias químicas	255,105.00	0.00	0.00	255,105.00	0.00	0.00	0.00	0.00	255,105.00
2520	Fertilizantes, pesticidas y otros agroquímicos	60,913.00	0.00	0.00	60,913.00	0.00	0.00	0.00	0.00	60,913.00
2521	Plaguicidas, abonos y fertilizantes	60,913.00	0.00	0.00	60,913.00	0.00	0.00	0.00	0.00	60,913.00
2530	Medicinas y productos farmacéuticos	298,541.00	0.00	0.00	298,541.00	0.00	0.00	0.00	0.00	298,541.00
2531	Medicinas y productos farmacéuticos	298,541.00	0.00	0.00	298,541.00	0.00	0.00	0.00	0.00	298,541.00
2540	Materiales accesorios y suministros médicos	208,537.00	0.00	0.00	208,537.00	0.00	0.00	24,592.00	24,592.00	183,945.00
2541	Materiales accesorios y suministros médicos	208,537.00	0.00	0.00	208,537.00	0.00	0.00	24,592.00	24,592.00	183,945.00
2550	Materiales accesorios y suministros de laboratorio	428,794.00	0.00	0.00	428,794.00	0.00	0.00	0.00	0.00	428,794.00



ESTADO DE AVANCE PRESUPUESTAL DE EGRESOS DEL 1 DE ENERO DE 2021 AL 31 DE MARZO DE 2021

UNIVERSIDAD TECNOLÓGICA DEL VALLE DE TOLUCA

Programa: 020503010101132 Educación superior tecnológica

CONCEPTO	APROBADO	AMPLIACIÓN	REDUCCIÓN	MODIFICADO	COMPROMETIDO	DEVENGADO	PAGADO	EJERCIDO	POR EJERCER
2551 Materiales accesorios y suministros de laboratorio	428,794.00	0.00	0.00	428,794.00	0.00	0.00	0.00	0.00	428,794.00
2700 Vestuario blancos prendas de protección y artículos deportivos	283,385.00	0.00	0.00	283,385.00	0.00	0.00	0.00	0.00	283,385.00
2710 Vestuario y uniformes	198,527.00	0.00	0.00	198,527.00	0.00	0.00	0.00	0.00	198,527.00
2711 Vestuario y uniformes	198,527.00	0.00	0.00	198,527.00	0.00	0.00	0.00	0.00	198,527.00
2720 Prendas de seguridad y protección personal	55,874.00	0.00	0.00	55,874.00	0.00	0.00	0.00	0.00	55,874.00
2721 Prendas de seguridad y protección personal	55,874.00	0.00	0.00	55,874.00	0.00	0.00	0.00	0.00	55,874.00
2750 Blancos y otros productos textiles excepto prendas de vestir	28,984.00	0.00	0.00	28,984.00	0.00	0.00	0.00	0.00	28,984.00
2751 Blancos y otros productos textiles	28,984.00	0.00	0.00	28,984.00	0.00	0.00	0.00	0.00	28,984.00
2900 Herramientas refacciones y accesorios menores	1,475,050.00	4,988.00	0.00	1,480,038.00	0.00	0.00	5,486.80	5,486.80	1,474,551.20
2910 Herramientas menores	724,018.00	0.00	0.00	724,018.00	0.00	0.00	0.00	0.00	724,018.00
2911 Refacciones accesorios y herramientas	724,018.00	0.00	0.00	724,018.00	0.00	0.00	0.00	0.00	724,018.00
2920 Refacciones y accesorios menores de edificios	123,193.00	0.00	0.00	123,193.00	0.00	0.00	0.00	0.00	123,193.00
2921 Refacciones y accesorios menores de edificios	123,193.00	0.00	0.00	123,193.00	0.00	0.00	0.00	0.00	123,193.00
2940 Refacciones y accesorios menores de equipo de cómputo y tecnologías de la información	404,162.00	0.00	0.00	404,162.00	0.00	0.00	0.00	0.00	404,162.00
2941 Refacciones y accesorios para equipo de cómputo	404,162.00	0.00	0.00	404,162.00	0.00	0.00	0.00	0.00	404,162.00
2990 Refacciones y accesorios menores otros bienes muebles	223,677.00	4,988.00	0.00	228,665.00	0.00	0.00	5,486.80	5,486.80	223,178.20
2992 Otros enseres	223,677.00	4,988.00	0.00	228,665.00	0.00	0.00	5,486.80	5,486.80	223,178.20
3000 Servicios generales	13,558,421.00	0.00	0.00	13,558,421.00	0.00	0.00	266,459.84	266,459.84	13,291,961.16
3100 Servicios básicos	2,086,565.00	0.00	0.00	2,086,565.00	0.00	0.00	59,019.70	59,019.70	2,027,545.30
3110 Energía eléctrica	893,752.00	0.00	0.00	893,752.00	0.00	0.00	50,607.00	50,607.00	843,145.00
3111 Servicio de energía eléctrica	893,752.00	0.00	0.00	893,752.00	0.00	0.00	50,607.00	50,607.00	843,145.00
3140 Telefonía tradicional	165,054.00	0.00	0.00	165,054.00	0.00	0.00	7,906.72	7,906.72	157,147.28
3141 Servicio de telefonía convencional	165,054.00	0.00	0.00	165,054.00	0.00	0.00	7,906.72	7,906.72	157,147.28



ESTADO DE AVANCE PRESUPUESTAL DE EGRESOS DEL 1 DE ENERO DE 2021 AL 31 DE MARZO DE 2021

UNIVERSIDAD TECNOLÓGICA DEL VALLE DE TOLUCA

Programa: 020503010101132 Educación superior tecnologica

PAR	CONCEPTO	APROBADO	AMPLIACIÓN	REDUCCIÓN	MODIFICADO	COMPROMETIDO	DEVENGADO	PAGADO	EJERCIDO	POR EJERCER
3160	Servicios de telecomunicaciones y satelites	0.00	0.00	0.00	0.00	0.00	0.00	505.98	505.98	-505.98
3161	Servicios de radiolocalizacion y telecomunicacion	0.00	0.00	0.00	0.00	0.00	0.00	505.98	505.98	-505.98
3170	Servicios de acceso de Internet redes y procesamiento de informacion	1,012,604.00	0.00	0.00	1,012,604.00	0.00	0.00	0.00	0.00	1,012,604.00
3171	Servicios de acceso a internet	1,012,604.00	0.00	0.00	1,012,604.00	0.00	0.00	0.00	0.00	1,012,604.00
3190	Servicios postales y telegraficos	15,155.00	0.00	0.00	15,155.00	0.00	0.00	0.00	0.00	15,155.00
3181	Servicio postal y telegrafico	15,155.00	0.00	0.00	15,155.00	0.00	0.00	0.00	0.00	15,155.00
3200	Servicios de arrendamiento	392,099.00	0.00	0.00	392,099.00	0.00	0.00	29,474.74	29,474.74	362,624.26
3250	Arrendamiento de equipo de transporta	195,010.00	0.00	0.00	195,010.00	0.00	0.00	0.00	0.00	195,010.00
3251	Arrendamiento de vehiculos	195,010.00	0.00	0.00	195,010.00	0.00	0.00	0.00	0.00	195,010.00
3260	Arrendamiento de maquinaria otros equipos y herramientas	197,089.00	0.00	0.00	197,089.00	0.00	0.00	29,474.74	29,474.74	167,614.26
3261	Arrendamiento de maquinaria y equipo	197,089.00	0.00	0.00	197,089.00	0.00	0.00	29,474.74	29,474.74	167,614.26
3300	Servicios profesionales cientificos tecnicos y otros servicios	3,585,608.00	0.00	0.00	3,585,608.00	0.00	0.00	175,973.81	175,973.81	3,409,634.19
3310	Servicios legales de contabilidad auditoria y relacionados	475,338.00	0.00	0.00	475,338.00	0.00	0.00	171,492.44	171,492.44	303,845.56
3311	Asesorias asociadas a convenios o acuerdos	475,338.00	0.00	0.00	475,338.00	0.00	0.00	171,492.44	171,492.44	303,845.56
3330	Servicios de consultoria administrativa procesos tecnica y en tecnologias de la informacion	0.00	0.00	0.00	0.00	0.00	0.00	4,481.37	4,481.37	-4,481.37
3331	Servicios informaticos	0.00	0.00	0.00	0.00	0.00	0.00	4,481.37	4,481.37	-4,481.37
3340	Servicios de capacitacion	271,826.00	0.00	0.00	271,826.00	0.00	0.00	0.00	0.00	271,826.00
3341	Capacitacion	271,826.00	0.00	0.00	271,826.00	0.00	0.00	0.00	0.00	271,826.00
3380	Servicios de vigilancia	2,838,444.00	0.00	0.00	2,838,444.00	0.00	0.00	0.00	0.00	2,838,444.00
3381	Servicios de vigilancia	2,838,444.00	0.00	0.00	2,838,444.00	0.00	0.00	0.00	0.00	2,838,444.00
3400	Servicios financieros bancarios y comerciales	1,025,588.00	0.00	0.00	1,025,588.00	0.00	0.00	281.59	281.59	1,025,306.41
3410	Servicios financieros y bancarios	226,538.00	0.00	0.00	226,538.00	0.00	0.00	281.59	281.59	226,256.41
3411	Servicios bancarios y financieros	226,538.00	0.00	0.00	226,538.00	0.00	0.00	281.59	281.59	226,256.41



ESTADO DE AVANCE PRESUPUESTAL DE EGRESOS DEL 1 DE ENERO DE 2021 AL 31 DE MARZO DE 2021

UNIVERSIDAD TECNOLÓGICA DEL VALLE DE TOLUCA

Programa: 020503010101132 Educación superior tecnologica

PAR	CONCEPTO	APROBADO	AMPLIACIÓN	REDUCCIÓN	MODIFICADO	COMPROMETIDO	DEVENGADO	PAGADO	EJERCIDO	POR EJERCER
3450	Seguro de bienes patrimoniales	799,050.00	0.00	0.00	799,050.00	0.00	0.00	0.00	0.00	799,050.00
3451	Seguros y fianzas	799,050.00	0.00	0.00	799,050.00	0.00	0.00	0.00	0.00	799,050.00
3500	Servicios de instalacion reparacion mantenimiento y conservacion	3,690,889.00	0.00	0.00	3,690,889.00	0.00	0.00	0.00	0.00	3,690,889.00
3510	Conservacion y mantenimiento menor de inmuebles	886,352.00	0.00	0.00	886,352.00	0.00	0.00	0.00	0.00	886,352.00
3511	Reparacion y mantenimiento de inmuebles	597,679.00	0.00	0.00	597,679.00	0.00	0.00	0.00	0.00	597,679.00
3512	Adaptacion de locales almacenes bodegas y edificios	288,673.00	0.00	0.00	288,673.00	0.00	0.00	0.00	0.00	288,673.00
3520	Instalacion reparacion y mantenimiento de mobiliario y equipo de administracion educacional y recreativo	1,559.00	0.00	0.00	1,559.00	0.00	0.00	0.00	0.00	1,559.00
3521	Reparacion mantenimiento e instalacion de mobiliario y equipo de oficina	1,559.00	0.00	0.00	1,559.00	0.00	0.00	0.00	0.00	1,559.00
3530	Instalacion reparacion y mantenimiento de equipo de computo y tecnologias de la informacion	4,777.00	0.00	0.00	4,777.00	0.00	0.00	0.00	0.00	4,777.00
3531	Reparacion instalacion y mantenimiento de bienes informaticos microfilmacion y tecnologias de la informac	4,777.00	0.00	0.00	4,777.00	0.00	0.00	0.00	0.00	4,777.00
3550	Reparacion y mantenimiento de equipo de transporte	224,611.00	0.00	0.00	224,611.00	0.00	0.00	0.00	0.00	224,611.00
3551	Reparacion y mantenimiento de vehiculos terrestres aereos y lacustres	224,611.00	0.00	0.00	224,611.00	0.00	0.00	0.00	0.00	224,611.00
3570	Instalacion reparacion y mantenimiento de maquinaria otros equipos y herramienta	140,403.00	0.00	0.00	140,403.00	0.00	0.00	0.00	0.00	140,403.00
3571	Reparacion instalacion y mantenimiento de maquinaria equipo industrial y diverso	140,403.00	0.00	0.00	140,403.00	0.00	0.00	0.00	0.00	140,403.00
3580	Servicios de limpieza y manejo de desechos	2,349,288.00	0.00	0.00	2,349,288.00	0.00	0.00	0.00	0.00	2,349,288.00
3581	Servicios de lavanderia limpieza e higiene	2,349,288.00	0.00	0.00	2,349,288.00	0.00	0.00	0.00	0.00	2,349,288.00





ESTADO DE AVANCE PRESUPUESTAL DE EGRESOS DEL 1 DE ENERO DE 2021 AL 31 DE MARZO DE 2021

UNIVERSIDAD TECNOLÓGICA DEL VALLE DE TOLUCA

Programa: 020503010101132 Educación superior tecnológica

PAR T	CONCEPTO	APROBADO	AMPLIACIÓN	REDUCCIÓN	MODIFICADO	COMPROMETIDO	DEVENGADO	PAGADO	EJERCIDO	POR EJERCER
3590	Servicios de jardinería y fumigación	83,899.00	0.00	0.00	83,899.00	0.00	0.00	0.00	0.00	83,899.00
3591	Servicios de fumigación	83,899.00	0.00	0.00	83,899.00	0.00	0.00	0.00	0.00	83,899.00
3600	Servicios de comunicación social y publicidad	389,587.00	0.00	0.00	389,587.00	0.00	0.00	680.00	680.00	388,907.00
3610	Difusión por radio televisión y otros medios de mensajes sobre programas y actividades gubernamentales	389,587.00	0.00	0.00	389,587.00	0.00	0.00	680.00	680.00	388,907.00
3612	Publicaciones oficiales y de información en general para difusión	389,587.00	0.00	0.00	389,587.00	0.00	0.00	680.00	680.00	388,907.00
3700	Servicios de traslado y viáticos	454,902.00	0.00	0.00	454,902.00	0.00	0.00	268.00	268.00	454,634.00
3710	Pasajes aéreos	73,521.00	0.00	0.00	73,521.00	0.00	0.00	0.00	0.00	73,521.00
3711	Transportación aérea	73,521.00	0.00	0.00	73,521.00	0.00	0.00	0.00	0.00	73,521.00
3720	Pasajes terrestres	48,708.00	0.00	0.00	48,708.00	0.00	0.00	0.00	0.00	48,708.00
3721	Gastos de traslado por vía terrestre	48,708.00	0.00	0.00	48,708.00	0.00	0.00	0.00	0.00	48,708.00
3750	Viáticos en el país	233,483.00	0.00	0.00	233,483.00	0.00	0.00	0.00	0.00	233,483.00
3751	Gastos de alimentación en territorio nacional	133,483.00	0.00	0.00	133,483.00	0.00	0.00	0.00	0.00	133,483.00
3752	Gastos de hospedaje en territorio nacional	100,000.00	0.00	0.00	100,000.00	0.00	0.00	0.00	0.00	100,000.00
3790	Otros servicios de traslado y hospedaje	99,190.00	0.00	0.00	99,190.00	0.00	0.00	268.00	268.00	98,922.00
3791	Otros servicios de traslado y hospedaje	99,190.00	0.00	0.00	99,190.00	0.00	0.00	268.00	268.00	98,922.00
3800	Servicios oficiales	179,978.00	0.00	0.00	179,978.00	0.00	0.00	0.00	0.00	179,978.00
3830	Congresos y convenciones	107,515.00	0.00	0.00	107,515.00	0.00	0.00	0.00	0.00	107,515.00
3831	Congresos y convenciones	107,515.00	0.00	0.00	107,515.00	0.00	0.00	0.00	0.00	107,515.00
3840	Exposiciones	72,463.00	0.00	0.00	72,463.00	0.00	0.00	0.00	0.00	72,463.00
3841	Exposiciones y ferias	72,463.00	0.00	0.00	72,463.00	0.00	0.00	0.00	0.00	72,463.00
3900	Otros servicios generales	1,753,205.00	0.00	0.00	1,753,205.00	0.00	0.00	762.00	762.00	1,752,443.00
3920	Impuestos y derechos	1,529,798.00	0.00	0.00	1,529,798.00	0.00	0.00	1.00	1.00	1,529,797.00
3922	Otros impuestos y derechos	1,529,798.00	0.00	0.00	1,529,798.00	0.00	0.00	1.00	1.00	1,529,797.00
3990	Otros servicios generales	223,407.00	0.00	0.00	223,407.00	0.00	0.00	761.00	761.00	222,646.00
3991	Cuotas y suscripciones	28,616.00	0.00	0.00	28,616.00	0.00	0.00	0.00	0.00	28,616.00
3992	Gastos de servicios menores	172,935.00	0.00	0.00	172,935.00	0.00	0.00	761.00	761.00	172,174.00




ESTADO DE AVANCE PRESUPUESTAL DE EGRESOS DEL 1 DE ENERO DE 2021 AL 31 DE MARZO DE 2021

UNIVERSIDAD TECNOLÓGICA DEL VALLE DE TOLUCA

Programa: 020503010101132 Educación superior tecnológica

FAF	CONCEPTO	APROBADO	AMPLIACIÓN	REDUCCIÓN	MODIFICADO	COMPROMETIDO	DEVENGADO	PAGADO	EJERCIDO	POR EJERCER
3994	Inscripciones y arbitrajes	21,856.00	0.00	0.00	21,856.00	0.00	0.00	0.00	0.00	21,856.00
<b>TOTALES:</b>		<b>52,002,850.00</b>	<b>25,769.46</b>	<b>25,769.46</b>	<b>52,002,850.00</b>	<b>0.00</b>	<b>0.00</b>	<b>6,821,180.70</b>	<b>6,821,180.70</b>	<b>45,181,669.30</b>

  
RECTOR  
\_\_\_\_\_  
MTRQ JORGE E BERNALDEZ GARCÍA


  
DIRECTOR DE ADMINISTRACION Y  
FINANZAS  
\_\_\_\_\_  
MTRQ JORGE CUEVAS SANABRIA

**DESTINO DE LOS RECURSOS FEDERALES QUE RECIBEN LAS UNIVERSIDADES TECNOLÓGICAS Y POLITÉCNICAS**

En términos del artículo 36, fracción V, del Decreto de Presupuesto de Egresos de la Federación para el Ejercicio Fiscal 2021  
 Información sobre matrícula de inicio y fin de cada ciclo escolar

**Fracción V**

Periodo reportado: Septiembre - Diciembre 2020				
Instituto	Ciclo Escolar	Inicio o Fin del Ciclo Escolar	Nivel Educativo	Número de Alumnos
Universidad Tecnológica del Valle de Toluca	2020 - 2021	septiembre 2020 a agosto 2021	Técnico Superior Universitario	3193
			Licenciatura	2067
			Especialización	0
			Maestría	0
			Doctorado	0
				<b>5260</b>



MTRO. JORGE E. BERNALDEZ GARCÍA  
 DIRECTOR DE ADMINISTRACIÓN Y FINANZAS



MTRO. JORGE E. BERNALDEZ GARCÍA  
 RECTOR