

UNIVERSIDAD POLITÉCNICA DE TECÁMAC

REGISTRO SEMIAUTOMÁTICO DE LOS RECURSOS FEDERALES AUTORIZADOS DGUTYP DEL EJERCICIO 2021.

PROGRAMA/MES	INSTITUTO	RECURSOS ENTREGADOS POR LA DGUTYP, DEL 1 DE ENERO AL 31 DE DICIEMBRE DEL 2021.												Total	
		ENERO	FEBRERO	MARZO	ABRIL	MAYO	JUNIO	JULIO	AGOSTO	SEPTIEMBRE	OCTUBRE	NOVIEMBRE	DICIEMBRE		
SUBSIDIOS FEDERALES PARA ORGANISMOS DESCENTRALIZADOS ESTATALES UD06	UNIVERSIDAD POLITÉCNICA DE TECÁMAC	0.00	1,733,677.00	1,733,677.00	0.00	0.00	0.00	0.00	0.00	0.00	0.00	0.00	0.00	0.00	

REGISTRO MENSUAL DE LAS APORTACIONES FEDERALES, CANALIZADAS POR LA DGUTYP, PARA EL EJERCICIO 2021 (MILES DE PESOS)

RECURSOS OTORGADOS	PRIMER TRIMESTRE 2021				SEGUNDO TRIMESTRE 2021				TERCER TRIMESTRE 2021				CUARTO TRIMESTRE 2021			
	ENERO	FEBRERO	MARZO	Acumulado Trimestral	ABRIL	MAYO	JUNIO	Acumulado Trimestral	JULIO	AGOSTO	SEPTIEMBRE	Acumulado Trimestral	OCTUBRE	NOVIEMBRE	DICIEMBRE	Acumulado Trimestral
SUBSIDIOS FEDERALES PARA ORGANISMOS DESCENTRALIZADOS ESTATALES UD06	0.00	1,733,677.00	3,467,354.00	3,467,354.00	3,467,354.00	3,467,354.00	3,467,354.00	3,467,354.00	3,467,354.00	3,467,354.00	3,467,354.00	3,467,354.00	3,467,354.00	3,467,354.00	3,467,354.00	3,467,354.00
Recurso mensual	0.00	1,733,677.00	1,733,677.00	3,467,354.00				0.00				0.00				0.00
TOTAL DEL TRIMESTRE				<u>3,467,354.00</u>				<u>0.00</u>				<u>0.00</u>				<u>0.00</u>

DESTINO DE LOS RECURSOS FEDERALES QUE RECIBEN LAS UNIVERSIDADES TECNOLÓGICAS Y POLITÉCNICAS.

En términos del artículo 36, fracción I del Decreto de Presupuesto de Egresos de la Federación para el Ejercicio Fiscal 2021.

Programas y cumplimiento de metas.


La información presentada es acumulada al periodo que se reporta.

Enero- Diciembre 2021.

Fracción I

DIRECCIÓN GENERAL DE UNIVERSIDADES TECNOLÓGICAS Y POLITÉCNICAS	Programa PEF/2021	RECURSOS	PRIMER TRIMESTRE DEL 2021			SEGUNDO TRIMESTRE DEL 2021			TERCER TRIMESTRE 2021			CUARTO TRIMESTRE DEL 2021		
			LOS PROGRAMAS A LOS QUE SE DESTINEN LOS RECURSOS FEDERALES (MILES DE PESOS)			LOS PROGRAMAS A LOS QUE SE DESTINEN LOS RECURSOS FEDERALES (MILES DE PESOS)			LOS PROGRAMAS A LOS QUE SE DESTINEN LOS RECURSOS FEDERALES (MILES DE PESOS)			LOS PROGRAMAS A LOS QUE SE DESTINEN LOS RECURSOS FEDERALES (MILES DE PESOS)		
			Enero	Febrero	Marzo	Abril	Mayo	Junio	Julio	Agosto	Septiembre	Octubre	Noviembre	Diciembre
UNIVERSIDAD POLITÉCNICA DE TECÁMAC	SUBSIDIOS FEDERALES PARA ORGANISMOS DESCENTRALIZADOS ESTATALES U006	Acumulado	0.00	1,733,677.00	3,467,354.00	3,467,354.00	3,467,354.00	3,467,354.00	3,467,354.00	3,467,354.00	3,467,354.00	3,467,354.00	3,467,354.00	3,467,354.00
		Mensual	0.00	1,733,677.00	1,733,677.00	0.00	0.00	0.00	0.00	0.00	0.00	0.00	0.00	0.00
SUMA DEL MES			0.00	1,733,677.00	1,733,677.00	0.00	0.00	0.00	0.00	0.00	0.00	0.00	0.00	
SUMAS ACUMULADAS			0.00	1,733,677.00	3,467,354.00	3,467,354.00	3,467,354.00	3,467,354.00	3,467,354.00	3,467,354.00	3,467,354.00	3,467,354.00	3,467,354.00	
ACUMULADO DEL TRIMESTRE					3,467,354.00			0.00		0.00		0.00		

GOBIERNO DEL ESTADO DE MÉXICO



MTRA. BRENDA L. DURÁN HUERTA MONÁRREZ  
NOMBRE Y FIRMA DEL RECTOR

MTRO. MAURICIO MOREL AGUILAR  
DIRECTOR DE ADMINISTRACIÓN Y FINANZAS

SECRETARÍA DE EDUCACIÓN  
SUBSECRETARÍA DE EDUCACIÓN  
MEDIA SUPERIOR Y SUPERIOR  
DIRECCIÓN GENERAL DE EDUCACIÓN SUPERIOR  
UNIVERSIDAD POLITÉCNICA  
DE TECÁMAC

DESTINO DE LOS RECURSOS FEDERALES QUE RECIBEN LAS UNIVERSIDADES TECNOLÓGICAS Y POLITÉCNICAS

En términos del artículo 36, fracción II, del Decreto de Presupuesto de Egresos de la Federación para el Ejercicio Fiscal 2021.

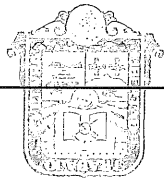
El costo de nómina del personal directivo, administrativo, técnico y manual (ATM) y docente, identificando las distintas categorías y los tabuladores de remuneraciones por puesto, responsabilidad laboral y su lugar de ubicación. Cifras acumuladas desde enero al periodo que se reporta (PESOS).

Enero - Marzo 2021

**Fracción II**

UNIVERSIDAD POLITÉCNICA DE TECÁMAC	Estructura de la Plantilla													
	Categoría	Tipo de personal	Costo unitario bruto (pesos)			Número de plazas			Responsabilidad Laboral	Ubicación	Costo total de la plantilla (Pesos)			
			Enero	Febrero	Marzo	Enero	Febrero	Marzo			Enero	Febrero	Marzo	Acumulado Enero-Marzo
	RECTOR	ADMINISTRATIVO	99,244.38	99,244.38	99,244.38	1	1	1	DIRECTIVO		99,244.38	99,244.38	99,244.38	297,733.14
	SECRETARIO ACADÉMICO										0.00	0.00	0.00	0.00
	SECRETARIO DE VINCULACIÓN										0.00	0.00	0.00	0.00
	ABOGADO GENERAL	ADMINISTRATIVO	45,780.10	45,780.10	45,780.10	1	1	1	DIRECTIVO		45,780.10	45,780.10	45,780.10	137,340.30
	CONTRALOR INTERNO										0.00	0.00	0.00	0.00
	DIRECTOR DE ÁREA	ADMINISTRATIVO	45,780.10	45,780.10	45,780.10	3	3	3	DIRECTIVO		137,340.30	137,340.30	137,340.30	412,020.90
	SUBDIRECTOR DE ÁREA										0.00	0.00	0.00	0.00
	JEFE DE DEPARTAMENTO	ADMINISTRATIVO	23,593.90	23,593.90	23,593.90	4	4	4	DIRECTIVO		94,375.60	94,375.60	94,375.60	283,126.80
	PROFESOR TITULAR "A"										0.00	0.00	0.00	0.00
	PROFESOR TITULAR "B"										0.00	0.00	0.00	0.00
	PROFESOR TITULAR "C"										0.00	0.00	0.00	0.00
	PROFESOR ASOCIADO "A"										0.00	0.00	0.00	0.00
	PROFESOR ASOCIADO "B"										0.00	0.00	0.00	0.00
	PROFESOR ASOCIADO "C"	DOCENTE	19,636.80	19,636.80	19,636.80	14	14	14	DOCENTE		274,915.20	274,915.20	274,915.20	824,745.60
	PROFESOR DE ASIGNATURA "B" (H/S/M)	DOCENTE	455.85	455.85	455.85	2,565	2,570	2,562	DOCENTE		1,169,255.25	1,171,534.50	1,167,887.70	3,508,677.45
	TÉCNICO ACADÉMICO "A"										0.00	0.00	0.00	0.00
	TÉCNICO ACADÉMICO "B"										0.00	0.00	0.00	0.00
	TÉCNICO ACADÉMICO "C"										0.00	0.00	0.00	0.00
UNIVERSIDAD POLITÉCNICA DE TECÁMAC	COORDINADOR									ESTADO DE MEXICO	0.00	0.00	0.00	0.00
	INVESTIGADOR ESPECIALIZADO										0.00	0.00	0.00	0.00
	INGENIERO EN SISTEMAS										0.00	0.00	0.00	0.00
	TECNICO EN INFORMATICA	ADMINISTRATIVO	8,097.40	8,097.40	8,097.40	2	2	2	ADMINISTRATIVO		16,194.80	16,194.80	16,194.80	48,584.40
	LABORATORISTA	ADMINISTRATIVO	8,621.20	8,621.20	8,621.20	3	3	3	ADMINISTRATIVO		25,863.60	25,863.60	25,863.60	77,590.80
	TÉCNICO BIBLIOTECARIO	ADMINISTRATIVO	7,784.70	7,784.70	7,784.70	1	1	1	ADMINISTRATIVO		7,784.70	7,784.70	7,784.70	23,354.10
	TÉCNICO EN CONTABILIDAD	ADMINISTRATIVO	7,784.70	7,784.70	7,784.70	1	1	1	ADMINISTRATIVO		7,784.70	7,784.70	7,784.70	23,354.10
	ANALISTA ADMINISTRATIVO	ADMINISTRATIVO	7,148.30	7,148.30	7,148.30	4	4	4	ADMINISTRATIVO		28,593.20	28,593.20	28,593.20	85,779.60
	AUXILIAR ADMINISTRATIVO	ADMINISTRATIVO	7,104.50	7,104.50	7,104.50	1	1	1	ADMINISTRATIVO		7,104.50	7,104.50	7,104.50	21,313.50
	TÉCNICO ESPECIALIZADO EN ELECTRÓNICA										0.00	0.00	0.00	0.00
	TÉCNICO ESPECIALIZADO EN MANTENIMIENTO										0.00	0.00	0.00	0.00
	CHOPER DEL RECTOR	ADMINISTRATIVO	6,809.40	6,809.40	6,809.40	1	1	1	ADMINISTRATIVO		6,809.40	6,809.40	6,809.40	20,428.20
	JEFE DE SERVICIOS DE MANTENIMIENTO										0.00	0.00	0.00	0.00
	CHOPER ADMINISTRATIVO	ADMINISTRATIVO	6,201.00	6,201.00	6,201.00	1	1	1	ADMINISTRATIVO		6,201.00	6,201.00	6,201.00	18,603.00
	ASISTENTE DE SERVICIOS Y MANTENIMIENTO	ADMINISTRATIVO	5,691.80	5,691.80	5,691.80	1	1	1	ADMINISTRATIVO		5,691.80	5,691.80	5,691.80	17,075.40
	SECRETARIA DEL RECTOR	ADMINISTRATIVO	7,784.70	7,784.70	7,784.70	1	1	1	ADMINISTRATIVO		7,784.70	7,784.70	7,784.70	23,354.10
	SECRETARIA DE SECRETARIO										0.00	0.00	0.00	0.00
	SECRETARIA DE DIRECTOR DE ÁREA	ADMINISTRATIVO	7,104.50	7,104.50	7,104.50	2	2	2	ADMINISTRATIVO		14,209.00	14,209.00	14,209.00	42,627.00
	SECRETARIA DE SUBDIRECTOR DE ÁREA										0.00	0.00	0.00	0.00
	SECRETARIA DE JEFE DE DEPARTAMENTO	ADMINISTRATIVO	6,584.40	6,584.40	6,584.40	4	4	4	ADMINISTRATIVO		26,337.60	26,337.60	26,337.60	79,012.80

GOBIERNO DEL ESTADO DE MÉXICO



MTRA. BRENDA L. DURÁN HUERTA  
NOMBRE Y FIRMA DEL RECTOR

MRO. MAURICIO MOREL AGUILAR  
Director de Administración y Finanzas

DIRECCIÓN GENERAL DE EDUCACIÓN SUPERIOR  
UNIVERSIDAD POLITÉCNICA DE TECÁMAC

SUMA DEL MES	1,981,269.83	1,983,549.08	1,979,902.28	
ACUMULADO DEL TRIMESTRE			5,944,721.19	
SUMAS ACUMULADAS AL MES DE MARZO				5,944,721.19

Nota: Las plazas se incluyen a manera de ejemplo, si existen plazas no contempladas, favor de agregarlas en la tabla anterior, únicamente en renglones. Favor de respetar la estructura de las columnas y fórmulas de las plazas en la fórmula.

DESTINO DE LOS RECURSOS FEDERALES QUE RECIBEN LAS UNIVERSIDADES TECNOLÓGICAS Y POLITÉCNICAS

En términos del artículo 36, fracción III, del Decreto de Presupuesto de Egresos de la Federación para el Ejercicio Fiscal 2021

Desglose del gasto corriente destinado a su operación

Cifras acumuladas desde enero al periodo que se reporta (PESOS)

Enero-Marzo 2021


Fracción III

Gasto Corriente de Operación

UNIVERSIDAD POLITÉCNICA DE TECÁMAC	Gasto Corriente de Operación								
	Materiales y Suministros			Servicios Generales			Total acumulado materiales y servicios-Servicios generales		
	Enero	Febrero	Marzo	Enero	Febrero	Marzo	Enero	Enero-Febrero	Enero-Marzo
SUBSIDIOS FEDERALES PARA ORGANISMOS DESCENTRALIZADOS ESTATALES U006	37,800.00	75,600.00	114,647.00	245,500.77	551,339.08	1,011,430.47	283,300.77	910,239.85	2,036,317.32
SUMA DEL MES	37,800.00	75,600.00	114,647.00	245,500.77	551,339.08	1,011,430.47	283,300.77	910,239.85	2,036,317.32
SUMAS ACUMULADAS	37,800.00	113,400.00	228,047.00	473,547.77	1,024,886.85	2,036,317.32	283,300.77	910,239.85	2,036,317.32
ACUMULADO DEL TRIMESTRE			228,047.00			1,808,270.32			2,036,317.32

GOBIERNO DEL ESTADO DE MEXICO

MTRA. BRENDA L. DURAN HUERTA MONÁRREZ  
NOMBRE Y FIRMA DEL RECTOR



MTRO. MAURICIO MOREL AGUILAR  
DIRECTOR DE ADMINISTRACIÓN Y FINANZAS

Nota: Favor de respetar la estructura de las columnas y fórmulas establecidas en el formato.  
Los datos son acumulativos.

SECRETARÍA DE EDUCACIÓN  
SECRETARÍA DE EDUCACIÓN  
MEDIA SUPERIOR Y SUPERIOR  
DIRECCIÓN GENERAL DE EDUCACIÓN SUPERIOR  
UNIVERSIDAD POLITÉCNICA  
DE TECÁMAC

**DESTINO DE LOS RECURSOS FEDERALES QUE RECIBEN LAS UNIVERSIDADES TECNOLÓGICAS Y POLITÉCNICAS**

En términos del artículo 36, fracción IV, del Decreto de Presupuesto de Egresos de la Federación para el Ejercicio Fiscal 2021

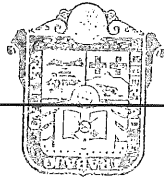
Estados Financieros

**Fracción IV**

Trimestre:

1. Estado de posición financiera
2. Estado de Actividades
3. Estado de Origen y aplicación de recursos públicos Federales
4. Estado de cambios de la situación financiera
5. Estado Analítico del Activo
6. Estado analítico del pasivo
7. Avance financiero

GOBIERNO DEL ESTADO DE MÉXICO



MTRA. BRENDA L. DURÁN HUERTA MONÁRREZ      MTRO. MAURICIO MOREL AGUILAR

RECTOR

SUBSECRETARÍA DE EDUCACIÓN  
MEDIA SUPERIOR Y SUPERIOR  
DIRECCIÓN GENERAL DE EDUCACIÓN SUPERIOR  
UNIVERSIDAD POLITÉCNICA  
DE TECÁMAC

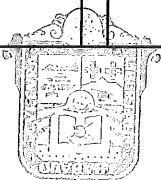
DIRECTOR DE ADMINISTRACIÓN Y  
FINANZAS

**DESTINO DE LOS RECURSOS FEDERALES QUE RECIBEN LAS UNIVERSIDADES TECNOLÓGICAS Y POLITÉCNICAS**  
 En términos del artículo 36, fracción V, del Decreto de Presupuesto de Egresos de la Federación para el Ejercicio Fiscal 2021  
 Información sobre matrícula de inicio y fin de cada ciclo escolar

**Fracción V**

Periodo reportado:

Instituto	Ciclo Escolar	Inicio o Fin del Ciclo Escolar	Nivel Educativo	Número de Alumnos
UNIVERSIDAD POLITÉCNICA DE TECÁMAC  GOBIERNO DEL ESTADO DE MÉXICO	2020-2021	01/09/2020	Técnico Superior Universitario	0
			Licenciatura	2192
			Especialización	0
			Maestría	0
			Doctorado	0
				<b>2192</b>



~~MTRA. BRENDA L. DURÁN HUERTA MONÁRREZ~~

RECTOR

~~MTRO. MAURICIO MOREL AGUILAR~~

DIRECTOR DE ADMINISTRACIÓN Y FINANZAS

SUBSECRETARÍA DE EDUCACIÓN  
 MEDIA SUPERIOR Y SUPERIOR  
 DIRECCIÓN GENERAL DE EDUCACIÓN SUPERIOR  
 UNIVERSIDAD POLITÉCNICA  
 DE TECÁMAC

**Universidad Politécnica de Tecámac**  
**Estado Analítico del Activo**  
**Del 1 de Enero al 31 de Marzo de 2021**  
**(Miles de Pesos)**

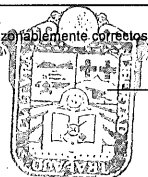
Concepto	Saldo Inicial	Cargos del Período	Abonos del Período	Saldo Final	Variación del Período
	1	2	3	4 = (1+2-3)	(4-1)
<b>ACTIVO</b>	<b>119,633.5</b>	<b>15,904.9</b>	<b>13,808.9</b>	<b>121,729.5</b>	<b>2,096.0</b>
<b>Activo Circulante</b>	<b>963.9</b>	<b>15,904.9</b>	<b>11,657.9</b>	<b>5,210.9</b>	<b>4,247.0</b>
Efectivo y Equivalentes	963.9	15,891.8	11,649.1	5,206.6	4,242.7
Derechos a Recibir Efectivo o Equivalentes		13.1	8.8	4.3	4.3
Derechos a Recibir Bienes o Servicios				.0	.0
Inventarios				.0	.0
Almacenes				.0	.0
Estimación por Pérdida o Deterioro de Activos Circulantes				.0	.0
Otros Activos Circulantes				.0	.0
<b>Activo No Circulante</b>	<b>118,669.6</b>	<b>.0</b>	<b>2,151.0</b>	<b>116,518.6</b>	<b>-2,151.0</b>
Inversiones Financieras a Largo Plazo				.0	.0
Derechos a Recibir Efectivo o Equivalentes a Largo Plazo				.0	.0
Bienes Inmuebles, Infraestructura y Construcciones en Proceso	96,711.2			96,711.2	.0
Bienes Muebles	72,450.1			72,450.1	.0
Activos Intangibles				.0	.0
Depreciación, Deterioro y Amortización Acumulada de Bienes	-50,491.7		2,151.0	-52,642.7	-2,151.0
Activos Diferidos				.0	.0
Estimación por Pérdida o Deterioro de Activos no Circulantes				.0	.0
Otros Activos no Circulantes				.0	.0

GOBIERNO DEL ESTADO DE MÉXICO

Bajo protesta de decir verdad declaramos que los Estados Financieros y sus Notas son razonablemente correctos y responsabilidad del emisor.

Mtra. Brenda Leticia Durán Huerta Monárrez.  
 Rectora de la Universidad Politécnica de Tecámac.

Mtro. Mauricio Morel Aguilar.  
 Director de Administración y Finanzas de la Universidad Politécnica de Tecámac.




SECRETARÍA DE EDUCACIÓN  
 SUBSECRETARÍA DE EDUCACIÓN  
 MEDIA SUPERIOR Y SUPERIOR  
 DIRECCIÓN GENERAL DE EDUCACIÓN SUPERIOR  
 UNIVERSIDAD POLITÉCNICA  
 DE TECÁMAC

Universidad Politécnica de Tecámac  
Estado Analítico del Ejercicio del Presupuesto de Egresos  
Clasificación por Objeto del Gasto (Capítulo y Concepto)  
Del 1 de enero al 31 de Marzo de 2021  
(Miles de Pesos)

Concepto	Egresos					Subejercicio 6 = (3 - 4)
	Aprobado	Ampliaciones/ (Reducciones)	Modificado	Devengado	Pagado	
	1	2	3 = (1 + 2)	4	5	
<b>Servicios Personales</b>	33,323.2	.0	33,323.2	7,787.4	7,771.2	25,535.8
Remuneraciones al Personal de Carácter Permanente	21,972.0	-758.2	21,213.8	5,324.8	5,324.8	15,889.0
Remuneraciones al Personal de Carácter Transitorio			.0			.0
Remuneraciones Adicionales y Especiales	4,486.1	248.5	4,734.6	765.9	765.9	3,968.7
Seguridad Social	5,349.8	384.7	5,734.5	1,278.7	1,278.7	4,455.8
Otras Prestaciones Sociales y Económicas	1,515.3	125.0	1,640.3	418.0	401.8	1,222.3
Previsiones			.0			.0
Pago de Estímulos a Servidores Públicos			.0			.0
<b>Materiales y Suministros</b>	4,459.5	.0	4,459.5	114.7	114.6	4,344.8
Materiales de Administración, Emisión de Documentos y Artículos Oficiales	1,824.6		1,824.6			1,824.6
Alimentos y Utensilios	86.5	.4	86.9	3.6	3.6	83.3
Materias Primas y Materiales de Producción y Comercialización			.0			.0
Materiales y Artículos de Construcción y de Reparación	1,591.8		1,591.8			1,591.8
Productos Químicos, Farmacéuticos y de Laboratorio	199.8	-.4	199.4			199.4
Combustibles, Lubricantes y Aditivos	410.0		410.0	111.1	111.0	298.9
Vestuario, Blancos, Prendas de Protección y Artículos Deportivos	192.7		192.7			192.7
Materiales y Suministros Para Seguridad			.0			.0
Herramientas, Refacciones y Accesorios Menores	154.1		154.1			154.1
<b>Servicios Generales</b>	9,859.2	.0	9,859.2	1,011.4	653.1	8,847.8
Servicios Básicos	1,175.7	-2.5	1,173.2	257.9	224.2	915.3
Servicios de Arrendamiento	171.9		171.9			171.9
Servicios Profesionales, Científicos, Técnicos y Otros Servicios	2,067.5	24.8	2,092.3	375.8	125.6	1,716.5
Servicios Financieros, Bancarios y Comerciales	580.0	-39.8	540.2	34.7	34.7	505.5
Servicios de Instalación, Reparación, Mantenimiento y Conservación	3,828.1	2.7	3,830.8	97.8	97.8	3,733.0
Servicios de Comunicación Social y Publicidad	853.2		853.2			853.2
Servicios de Traslado y Viáticos	188.4	-14.2	174.2	16.3	16.3	157.9
Servicios Oficiales	124.9		124.9			124.9
Otros Servicios Generales	869.5	29.0	898.5	228.9	154.5	669.6
<b>Transferencias, Asignaciones, Subsidios y Otras Ayudas</b>	432.7	.0	432.7	.0	.0	432.7
Transferencias Internas y Asignaciones al Sector Público			.0			.0
Transferencias al Resto del Sector Público			.0			.0
Subsidios y Subvenciones	432.7		432.7			432.7
Ayudas Sociales			.0			.0
Pensiones y Jubilaciones			.0			.0
Transferencias a Fideicomisos, Mandatos y Otros Análogos			.0			.0
Transferencias a la Seguridad Social			.0			.0
Donativos			.0			.0
Transferencias al Exterior			.0			.0
<b>Bienes Muebles, Inmuebles e Intangibles</b>	6,237.5	.0	6,237.5	.0	.0	6,237.5
Mobiliario y Equipo de Administración	4,411.9		4,411.9			4,411.9
Mobiliario y Equipo Educativo y Recreativo			.0			.0
Equipo e Instrumental Médico y de Laboratorio			.0			.0
Vehículos y Equipo de Transporte			.0			.0
Equipo de Defensa y Seguridad			.0			.0
Maquinaria, Otros Equipos y Herramientas	1,825.6		1,825.6			1,825.6
Activos Biológicos			.0			.0
Bienes Inmuebles			.0			.0
Activos Intangibles			.0			.0
<b>Inversión Pública</b>	.0	.0	.0	.0	.0	.0
Obra Pública en Bienes de Dominio Público			.0			.0
Obra Pública en Bienes Propios			.0			.0
Proyectos Productivos y Acciones de Fomento			.0			.0
<b>Inversiones Financieras y Otras Provisiones</b>	.0	.0	.0	.0	.0	.0
Inversiones Para el Fomento de Actividades Productivas			.0			.0
Acciones y Participaciones de Capital			.0			.0
Compra de Títulos y Valores			.0			.0
Concesión de Préstamos			.0			.0
Inversiones en Fideicomisos, Mandatos y Otros Análogos			.0			.0
Otras Inversiones Financieras			.0			.0
Provisiones para Contingencias y Otras Erogaciones Especiales			.0			.0
<b>Participaciones y Aportaciones</b>	.0	.0	.0	.0	.0	.0
Participaciones			.0			.0
Aportaciones			.0			.0
Convenios			.0			.0
<b>Deuda Pública</b>	.0	.0	.0	.0	.0	.0
Amortización de la Deuda Pública			.0			.0
Intereses de la Deuda Pública			.0			.0
Comisiones de la Deuda Pública			.0			.0
Gastos de la Deuda Pública			.0			.0
Costo por Coberturas			.0			.0
Apoyos Financieros			.0			.0
Adeudos de Ejercicios Fiscales Anteriores			.0			.0
<b>Total del Gasto</b>	<b>54,312.1</b>	<b>.0</b>	<b>54,312.1</b>	<b>8,913.5</b>	<b>8,538.9</b>	<b>45,398.6</b>

GOBIERNO DEL ESTADO DE MÉXICO



SECRETARÍA DE EDUCACIÓN  
SUBSECRETARÍA DE EDUCACIÓN  
MEDIA SUPERIOR Y SUPERIOR  
DIRECCIÓN GENERAL DE EDUCACIÓN SUPERIOR  
UNIVERSIDAD POLITÉCNICA  
DE TECAMAC

Mtra. Brenda Leticia Durán Huerta Monárrez.  
Rectora de la Universidad Politécnica de Tecámac

Mtro. Mauricio Morel Aguilar.  
Director de Administración y Finanzas de la Universidad Politécnica de Tecámac.



**Universidad Politécnica de Tecámac**  
**Estado Analítico de la Deuda y Otros Pasivos**  
**Del 1 de Enero al 31 de Marzo de 2021**  
**(Miles de Pesos)**

Denominación de las Deudas	Moneda de Contratación	Institución o País Acreedor	Saldo Inicial del Período	Saldo Final del Período
<b>DEUDA PÚBLICA</b>				
<b>Corto Plazo</b>				
<b>Deuda Interna</b>			.0	.0
Instituciones de Crédito				
Títulos y Valores				
Arrendamientos Financieros				
<b>Deuda Externa</b>			.0	.0
Organismos Financieros Internacionales				
Deuda Bilateral				
Títulos y Valores				
Arrendamientos Financieros				
<b>Subtotal a Corto Plazo</b>			.0	.0
<b>Largo Plazo</b>				
<b>Deuda Interna</b>			.0	.0
Instituciones de Crédito				
Títulos y Valores				
Arrendamientos Financieros				
<b>Deuda Externa</b>			.0	.0
Organismos Financieros Internacionales				
Deuda Bilateral				
Títulos y Valores				
Arrendamientos Financieros				
<b>Subtotal a Largo Plazo</b>			.0	.0
<b>Otros Pasivos</b>			193.1	746.9
<b>Total de Deuda y Otros Pasivos</b>			193.1	746.9

GOBIERNO DEL ESTADO DE MÉXICO

Bajo protesta de decir verdad declaramos que los Estados Financieros y sus Notas son razonablemente correctos y responsabilidad del Emisor

Mtra. Brenda Leticia Durán Huerta Monárrez.  
 Rectora de la Universidad Politécnica de Tecámac.



Mtro. Mauricio Morel Aguilar.  
 Director de Administración y Finanzas de la Universidad Politécnica de Tecámac.

SECRETARÍA DE EDUCACIÓN  
 SUBSECRETARÍA DE EDUCACIÓN  
 MEDIA SUPERIOR Y SUPERIOR  
 DIRECCIÓN GENERAL DE EDUCACIÓN SUPERIOR  
 UNIVERSIDAD POLITÉCNICA  
 DE TECÁMAC

**Universidad Politécnica de Tecámac**  
**Estado de Cambios en la Situación Financiera**  
**Del 1 de Enero al 31 de Marzo de 2021**  
**(Miles de pesos)**

Concepto	Origen	Aplicación
<b>ACTIVO</b>	<b>2,151.0</b>	<b>4,247.0</b>
<b>Activo Circulante</b>	<b>.0</b>	<b>4,247.0</b>
Efectivo y Equivalentes		4,242.7
Derechos a Recibir Efectivo o Equivalentes		4.3
Derechos a Recibir Bienes o Servicios		
Inventarios		
Almacenes		
Estimación por Pérdida o Deterioro de Activos Circulantes		
Otros Activos Circulantes		
<b>Activo No circulante</b>	<b>2,151.0</b>	<b>.0</b>
Inversiones Financieras a Largo Plazo		
Derechos a Recibir Efectivo o Equivalentes a Largo Plazo		
Bienes Inmuebles, Infraestructura y Construcciones en Proceso		
Bienes Muebles		
Activos Intangibles		
Depreciación, Deterioro y Amortización Acumulada de Bienes	2,151.0	
Activos Diferidos		
Estimación por Pérdida o Deterioro de Activos no Circulantes		
Otros Activos no Circulantes		
<b>PASIVO</b>	<b>553.8</b>	<b>.0</b>
<b>Pasivo Circulante</b>	<b>553.8</b>	<b>.0</b>
Cuentas por Pagar a Corto Plazo	553.8	
Documentos por Pagar a Corto Plazo		
Porción a Corto Plazo de la Deuda Pública a Largo Plazo		
Títulos y Valores a Corto Plazo		
Pasivos Diferidos a Corto Plazo		
Fondos y Bienes de Terceros en Garantía y/o Administración a Corto Plazo		
Provisiones a Corto Plazo		
Otros Pasivos a Corto Plazo		
<b>Pasivo No Circulante</b>	<b>.0</b>	<b>.0</b>
Cuentas por Pagar a Largo Plazo		
Documentos por Pagar a Largo Plazo		
Deuda Pública a Largo Plazo		
Pasivos Diferidos a Largo Plazo		
Fondos y Bienes de Terceros en Garantía y/o en Administración a Largo Plazo		
Provisiones a Largo Plazo		
<b>HACIENDA PÚBLICA/PATRIMONIO</b>	<b>5,987.7</b>	<b>4,445.5</b>
<b>Hacienda Pública/Patrimonio Contribuido</b>	<b>.0</b>	<b>.0</b>
Aportaciones		
Donaciones de Capital		
Actualización de la Hacienda Pública/Patrimonio		
<b>Hacienda Pública/Patrimonio Generado</b>	<b>5,987.7</b>	<b>4,445.5</b>
Resultados del Ejercicio (Ahorro/Desahorro)		
Resultados de Ejercicios Anteriores		4,445.5
Revalúos	5,987.7	
Reservas		
Rectificaciones de Resultados de Ejercicios Anteriores		
<b>Exceso o insuficiencia en la Actualización de la Hacienda Pública/Patrimonio</b>	<b>.0</b>	<b>.0</b>
Resultado por Posición Monetaria		
Resultado por Tenencia de Activos no Monetarios		

Bajo protesta de decir verdad declaramos que los Estados Financieros y sus Notas son razonablemente correctos y responsabilidad del emisor.

GOBIERNO DEL ESTADO DE MÉXICO



**Mtra. Brenda Leticia Durán Huerta Monárrez.**  
 Rectora de la Universidad Politécnica de Tecámac.

SECRETARÍA DE EDUCACIÓN  
 SUBSECRETARÍA DE EDUCACIÓN  
 MEDIA SUPERIOR Y SUPERIOR  
 DIRECCIÓN GENERAL DE EDUCACIÓN SUPERIOR  
 UNIVERSIDAD POLITÉCNICA  
 DE TECÁMAC

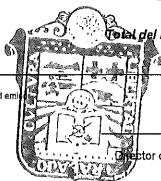
**Mtro. Mauricio Morel Aguilar.**  
 Director de Administración y Finanzas de la Universidad Politécnica de Tecámac.

Universidad Politécnica de Tecámac  
Estado de Situación Financiera  
Al 31 de Marzo de 2021 y 2020  
(Miles de Pesos)

Concepto	Año		Concepto	Año	
	2021	2020		2021	2020
<b>ACTIVO</b>			<b>PASIVO</b>		
<i>Activo Circulante</i>			<i>Pasivo Circulante</i>		
Efectivo y Equivalentes	5,206.6	963.9	Cuentas por Pagar a Corto Plazo	746.9	193.1
Derechos a Recibir Efectivo o Equivalentes	4.3		Documentos por Pagar a Corto Plazo		
Derechos a Recibir Bienes o Servicios			Porción a Corto Plazo de la Deuda Pública a Largo Plazo		
Inventarios			Títulos y Valores a Corto Plazo		
Almacenes			Pasivos Diferidos a Corto Plazo		
Estimación por Pérdida o Deterioro de Activos Circulantes			Fondos y Bienes de Terceros en Garantía y/o Administración a Corto Plazo		
Otros Activos Circulantes			Provisiones a Corto Plazo		
			Otros Pasivos a Corto Plazo		
<b>Total de Activos Circulantes</b>	<b>5,210.9</b>	<b>963.9</b>	<b>Total de Pasivos Circulantes</b>	<b>746.9</b>	<b>193.1</b>
<i>Activo No Circulante</i>			<i>Pasivo No Circulante</i>		
Inversiones Financieras a Largo Plazo			Cuentas por Pagar a Largo Plazo		
Derechos a Recibir Efectivo o Equivalentes a Largo Plazo			Documentos por Pagar a Largo Plazo		
Bienes Inmuebles, Infraestructura y Construcciones en Proceso	96,711.2	96,711.2	Deuda Pública a Largo Plazo		
Bienes Muebles	72,450.1	72,450.1	Pasivos Diferidos a Largo Plazo		
Activos Intangibles			Fondos y Bienes de Terceros en Garantía y/o en Administración a Largo Plazo		
Depreciación, Deterioro y Amortización Acumulada de Bienes	-52,642.7	-50,491.7	Provisiones a Largo Plazo		
Activos Diferidos					
Estimación por Pérdida o Deterioro de Activos no Circulantes			<b>Total de Pasivos No Circulantes</b>	<b>.0</b>	<b>.0</b>
Otros Activos no Circulantes					
			<b>Total del Pasivo</b>	<b>746.9</b>	<b>193.1</b>
<b>Total de Activos No Circulantes</b>	<b>116,518.6</b>	<b>118,669.6</b>			
<b>Total del Activo</b>	<b>121,729.5</b>	<b>119,633.5</b>	<b>HACIENDA PÚBLICA/ PATRIMONIO</b>		
			<i>Hacienda Pública/Patrimonio Contribuido</i>		
				18,037.9	18,037.9
			Aportaciones	18,037.9	18,037.9
			Donaciones de Capital		
			Actualización de la Hacienda Pública / Patrimonio		
			<b>Hacienda Pública/Patrimonio Generado</b>	<b>102,944.7</b>	<b>101,402.5</b>
			Resultados del Ejercicio (Ahorro / Desahorro)	1,542.2	-5,987.7
			Resultados de Ejercicios Anteriores	101,402.5	107,390.2
			Revalúos		
			Reservas		
			Rectificaciones de Resultados de Ejercicios Anteriores		
			<b>Exceso o Insuficiencia en la Actualización de la Hacienda Pública/Patrimonio</b>	<b>.0</b>	<b>.0</b>
			Resultado por Posición Monetaria		
			Resultado por Tenencia de Activos no Monetarios		
			<b>Total Hacienda Pública/ Patrimonio</b>	<b>120,982.6</b>	<b>119,440.4</b>
			<b>Total del Pasivo y Hacienda Pública/ Patrimonio</b>	<b>121,729.5</b>	<b>119,633.5</b>

Bajo protesta de decir verdad declaramos que los Estados Financieros y sus Notas son razonablemente correctos y responsabilidad del emisor.

Mtra. Brenda Leticia Durán Huerta Monárrez  
Rectora de la Universidad Politécnica de Tecámac.




Mtro. Mauricio Morel Aguilar.  
Director de Administración y Finanzas de la Universidad Politécnica de Tecámac.

SECRETARÍA DE EDUCACIÓN  
SUBSECRETARÍA DE EDUCACIÓN  
MEDIA SUPERIOR Y SUPERIOR  
DIRECCIÓN GENERAL DE EDUCACIÓN SUPERIOR  
UNIVERSIDAD POLITÉCNICA  
DE TECÁMAC

**Universidad Politécnica de Tecámac**  
**Estado de Actividades**  
**Del 1 de Enero al 31 de Marzo de 2021 y 2020**  
**( Miles de Pesos )**

Concepto	2021	2020
<b>INGRESOS Y OTROS BENEFICIOS</b>		
<b>Ingresos de la Gestión</b>	.0	.0
Impuestos		
Cuotas y Aportaciones de Seguridad Social		
Contribuciones de Mejoras		
Derechos		
Productos		
Aprovechamientos		
Ingresos por Venta de Bienes y Prestación de Servicios		
<b>Participaciones, Aportaciones, Convenios Incentivos Derivados de la Colaboración Fiscal, Fondos Distintos de Aportaciones, Transferencias, Asignaciones, Subsidios y Subvenciones y Pensiones y Jubilaciones</b>	12,602.5	52,505.1
Participaciones, Aportaciones, Convenios, Incentivos Derivados de la Colaboración Fiscal y Fondos Distintos de Aportaciones		
Transferencia, Asignaciones, Subsidios y Subvenciones y Pensiones y Jubilaciones	12,602.5	52,505.1
<b>Otros Ingresos y Beneficios</b>	4.4	146.4
Ingresos Financieros	4.4	1.1
Incremento por Variación de Inventarios		
Disminución del Exceso de Estimaciones por Pérdida o Deterioro u Obsolescencia		
Disminución del Exceso de Provisiones		
Otros Ingresos y Beneficios Varios		145.3
<b>Total de Ingresos y Otros Beneficios</b>	12,606.9	52,651.5
<b>GASTOS Y OTRAS PÉRDIDAS</b>		
<b>Gastos de Funcionamiento</b>	8,913.5	48,217.6
Servicios Personales	7,787.4	34,923.6
Materiales y Suministros	114.7	4,761.8
Servicios Generales	1,011.4	8,532.2
<b>Transferencia, Asignaciones, Subsidios y Otras Ayudas</b>	.0	431.8
Transferencias Internas y Asignaciones al Sector Público		
Transferencias al Resto del Sector Público		
Subsidios y Subvenciones		
Ayudas Sociales		431.8
Pensiones y Jubilaciones		
Transferencias a Fideicomisos, Mandatos y Contratos Análogos		
Transferencias a la Seguridad Social		
Donativos		
Transferencias al Exterior		
<b>Participaciones y Aportaciones</b>	.0	.0
Participaciones		
Aportaciones		
Convenios		
<b>Intereses, Comisiones y Otros Gastos de la Deuda Pública</b>	.0	.0
Intereses de la Deuda Pública		
Comisiones de la Deuda Pública		
Gastos de la Deuda Pública		
Costo por Coberturas		
Apoyos Financieros		
<b>Otros Gastos y Pérdidas Extraordinarias</b>	2,151.1	8,668.0
Estimaciones, Depreciaciones, Deterioros, Obsolescencia y Amortizaciones	2,151.0	8,664.1
Provisiones		
Disminución de Inventarios		
Aumento por Insuficiencia de Estimaciones por Pérdida o Deterioro y Obsolescencia		
Aumento por Insuficiencia de Provisiones		
Otros Gastos	.1	3.9
<b>Inversión Pública</b>	.0	1,321.8
Inversión Pública no Capitalizable		1,321.8
<b>Total de Gastos y Otras Pérdidas</b>	11,064.6	58,639.2
<b>Resultados del Ejercicio (Ahorro/Desahorro)</b>	1,542.3	-5,987.7

GOBIERNO DEL ESTADO DE MÉXICO



SECRETARÍA DE EDUCACIÓN  
SUBSECRETARÍA DE EDUCACIÓN  
MEDIA SUPERIOR Y SUPERIOR  
DIRECCIÓN GENERAL DE EDUCACIÓN SUPERIOR  
UNIVERSIDAD POLITÉCNICA  
DE TECÁMAC

Mtro. Mauricio Morel Aguilar.

Director de Administración y Finanzas de la Universidad Politécnica de Tecámac.

Bajo Penitencia de decir Verdad Declaramos que los Estados Financieros y sus Notas son Razablemente Correctos y Responsabilidad del Emisor

Mtra. Brenda Leticia Durán Huerta Monártez.  
Rectora de la Universidad Politécnica de Tecámac.