

DESTINO DE LOS RECURSOS FEDERALES QUE RECIBEN UNIVERSIDADES E INSTITUCIONES DE EDUCACIÓN MEDIA SUPERIOR Y SUPERIOR
 En términos del artículo 36, fracción III, del Decreto de Presupuesto de Egresos de la Federación para el Ejercicio Fiscal 2021
 Desglose del gasto corriente destinado a su operación
 Cifras acumuladas desde enero al periodo que se reporta (PESOS)
 Enero-abril 2021

Fracción III

Universidad / Institución	Gasto Corriente de Operación												Total				
	Materiales y Suministros			Servicios Generales			Otros *			Total							
	Enero	Enero-Febrero	Enero-Marzo	Enero-Diciembre	Enero	Enero-Febrero	Enero-Marzo	Enero-Diciembre	Enero	Enero-Febrero	Enero-Marzo	Enero-Diciembre		Enero	Enero-Febrero	Enero-Marzo	Enero-Diciembre
Universidad Tecnológica de Mineral de la Reforma	0.00	0.00	0.00	0.00	0.00	0.00	0.00	0.00	0.00	0.00	0.00	0.00	0.00	0.00	0.00	0.00	0.00



NOMBRE Y FIRMA DEL DIRECTOR O SECRETARIO DE ADMINISTRACIÓN FINANZAS
 L.C. MARIA DE LOURDES GARCÍA GÓMEZ

7711762582_direccion.administrativa@utmur.edu.mx
 Teléfono y correo electrónico

05/04/2021
 Fecha de elaboración

Nota: * NO APLICA
 Favor de respetar la estructura de las columnas y fórmulas establecidas en el formato.
 Los datos son acumulativos.

DESTINO DE LOS RECURSOS FEDERALES QUE RECIBEN UNIVERSIDADES E INSTITUCIONES DE EDUCACIÓN MEDIA SUPERIOR Y SUPERIOR

En términos del artículo 36, Fracción II, del Decreto de Presupuesto de Egresos de la Federación para el Ejercicio Fiscal 2021

El costo de nómina del personal docente, no docente, administrativo y manual, identificando las distintas categorías y los tabuladores de remuneraciones por puesto, responsabilidad laboral y su lugar de ubicación

Cifras acumuladas desde enero al periodo que se reporta (PESOS)

Enero - abril 2021

Universidad / Institución	Categoría	Estructura de la Plantilla												Acumulado Enero-Marzo							
		Tipo de personal (1)		Costo unitario bruto (pesos)			Número de plazas			Responsabilidad laboral			Ubicación								
		Enero	Febrero	Marzo	Enero	Febrero	Marzo	Enero	Febrero	Marzo	Enero	Febrero	Marzo	Enero	Febrero	Marzo					
UNIVERSIDAD TECNOLÓGICA DE MINERAL DE LA REFORMA	RECTOR	30,735.58	30,735.58	30,735.58	1	1	1	1						30,735.58	30,735.58	30,735.58	DIRECTIVO				92,206.74
	DIRECTOR DE AREA	23,054.75	23,054.75	23,054.75	3	3	3	3						69,164.25	69,164.25	69,164.25	DIRECTIVO				207,492.75
	JEFE DE DEPARTAMENTO	11,881.83	11,881.83	11,881.83	5	5	5	5						59,409.15	59,409.15	59,409.15	DIRECTIVO				178,227.45
	PROFESOR ASOCIADO "C"	9,057.48	9,057.48	9,057.48	7	7	7	7						63,402.36	63,402.36	63,402.36	DOCENTE				190,207.08
	PROFESOR DE ASIGNATURA "B" (H/S/M)	52.16	52.16	52.16	2,080	2,080	2,080	2,080						108,482.40	108,482.40	108,482.39	DOCENTE				323,447.18
	COORDINADOR	6,330.88	6,330.88	6,330.88	2	2	2	2						12,661.76	12,661.76	12,661.76	ADMINISTRATIVO				37,985.28
	TÉCNICO BIBLIOTECARIO	3,406.25	3,406.25	3,406.25	1	1	1	1						3,406.25	3,406.25	3,406.25	ADMINISTRATIVO				10,218.75
	TÉCNICO ESPECIALIZADO EN MANTENIMIENTO	3,063.70	3,063.70	3,063.70	1	1	1	1						3,063.70	3,063.70	3,063.70	ADMINISTRATIVO				9,191.10
	CHOFER DEL RECTOR	2,915.03	2,915.03	2,915.03	1	1	1	1						2,915.03	2,915.03	2,915.03	ADMINISTRATIVO				7,767.03
	ASISTENTE DE SERVICIOS Y MANTENIMIENTO	2,352.27	2,352.27	2,352.27	1	1	1	1						2,352.27	2,352.27	2,352.27	ADMINISTRATIVO				7,056.81
	SECRETARIA DEL RECTOR	3,406.25	3,406.25	3,406.25	1	1	1	1						3,406.25	3,406.25	3,406.25	ADMINISTRATIVO				10,218.75
	TOTAL														358,999.00	358,999.00	358,999.00				



L.C. María Lourdes García Gómez
NOMBRE Y FIRMA DEL DIRECTOR O SECRETARIO DE ADMINISTRACIÓN Y FINANZAS

7711762562_direccion.administrativa@umir.edu.mx
Teléfono y correo electrónico

Nota: Las plazas se incluyen a manera de ejemplo, si existen plazas no contempladas, favor de agregarlas en la tabla anterior, únicamente en renglones.

Favor de respetar la estructura de las columnas y fórmulas establecidas en el formato.

* El tercer trimestre es acumulativo, por tal motivo se multiplica por 3. Para los trimestres posteriores se multiplicaría en esa misma razón.

Nota: El costo de la nómina es cambiante por las incidencias que existen durante el periodo de un mes a otro por lo que se ingresan los datos reales pagados en cada trimestre.

05/04/2021
Fecha de elaboración

CONCEPTO		Año	CONCEPTO	Año
		2,021.00	2,020.00	2,020.00
ACTIVO	PASIVO			
Activo Circulante	Activo Circulante			
Derechos y Equivalentes	Cuentas por Pagar a Corto Plazo	137,741.27	529,686.56	811,084.51
Derechos a Recibir Efectivo o Equivalentes	Documentos por Pagar a Corto Plazo	678.45	417,852.47	0.00
Derechos a Recibir Bienes o Servicios	Porción a Corto Plazo de la Deuda Pública a Largo Plazo	0.00	0.00	0.00
Inventarios	Títulos y Valores a Corto Plazo	0.00	0.00	0.00
Almacenes	Pasivos Diferidos a Corto Plazo	0.00	0.00	0.00
Estimación por Pérdida o Deterioro de Activos Circulantes	Fondos y Bienes de Terceros en Garantía y/o Administración a Corto Plazo	0.00	0.00	0.00
Otros Activos Circulantes	Provisiones a Corto Plazo	0.00	0.00	0.00
Total de Activos Circulantes	Total de Pasivos Circulantes	138,419.72	947,539.03	811,084.51
Activo No Circulante	Activo No Circulante			
Inversiones Financieras a Largo Plazo	Cuentas por Pagar a Largo Plazo	0.00	0.00	0.00
Derechos a Recibir Efectivo o Equivalentes a Largo Plazo	Documentos por Pagar a Largo Plazo	0.00	0.00	0.00
Bienes Inmuebles, Infraestructura y Constituciones en Proceso	Deuda Pública a Largo Plazo	0.00	0.00	0.00
Bienes Muebles	Pasivos Diferidos a Largo Plazo	4,023,937.77	4,023,937.77	0.00
Activos Intangibles	Fondos y Bienes de Terceros en Garantía y/o Administración a Largo Plazo	153,172.47	153,172.47	0.00
Depreciación, Deterioro y Amortización Acumulada de Bienes	Provisiones a Largo Plazo	-2,924,721.33	-2,924,721.33	0.00
Activos Diferidos	Total de Pasivos No Circulantes	0.00	0.00	0.00
Estimación por Pérdida o Deterioro de Activos no Circulantes	Total del Pasivo	0.00	0.00	0.00
Otros Activos no Circulantes	HACIENDA PÚBLICA PATRIMONIO	1,252,388.91	1,252,388.91	811,084.51
Total de Activos No Circulantes	Hacienda Pública/Patrimonio Contribuido	1,390,808.83	2,199,927.94	1,349,358.49
Total del Activo	Aportaciones			0.00
	Donaciones de Capital			156,984.00
	Actualización de la Hacienda Pública / Patrimonio			1,192,374.49
	Hacienda Pública/Patrimonio Generado			39,484.94
	Resultados del Ejercicio (Ahorro / Desahorro)			-347,656.16
	Resultados de Ejercicios Anteriores			387,141.10
	Revalúos			0.00
	Reservas			0.00
	Rectificaciones de Resultados de Ejercicios Anteriores			0.00
	Exceso o Insuficiencia en la Actualización de la Hacienda Pública/Patrimonio			0.00
	Resultado por Posición Monetaria			0.00
	Resultado por Tenencia de Activos no Monetarios			0.00
	Total Hacienda Pública/ Patrimonio			1,388,843.43
	Total del Pasivo y Hacienda Pública / Patrimonio			2,199,927.94

Bajo protesta de decir verdad declaramos que los Estados Financieros y sus Notas son razonablemente correctos y responsabilidad del emisor

Mtro. Víctor Manuel del Villar Delgado
Rector

L.I.R.F. Diana Aline de la Cruz Pineda
Jefa del Departamento de Recursos Financieros

L.C. María de Lourdes García Gómez
Directora de Administración y Finanzas

Concepto	2021	2020
INGRESOS Y OTROS BENEFICIOS		
Ingresos de la Gestión	648,972.00	515,785.13
Impuestos	0.00	0.00
Cuotas y Aportaciones de Seguridad Social	0.00	0.00
Contribuciones de Mejoras	0.00	0.00
Derechos	0.00	0.00
Productos	0.00	0.00
Aprovechamientos	0.00	0.00
Ingresos por Venta de Bienes y Prestación de Servicios	648,972.00	515,785.13
Participaciones, Aportaciones, Convenios, Incentivos Derivados de la Colaboración Fiscal, Fondos Distintos de Aportaciones, Transferencias, Asignaciones, Subsidios y Subvenciones, y Pensiones y Jubilaciones	2,138,433.98	1,627,032.00
Participaciones, Aportaciones, Convenios, Incentivos Derivados de la Colaboración Fiscal, Fondos Distintos de Aportaciones	0.00	0.00
Transferencias, Asignaciones, Subsidios y Subvenciones, y Pensiones y Jubilaciones	2,138,433.98	1,627,032.00
Otros Ingresos y Beneficios	91,679.26	21.24
Ingresos Financieros	16.58	21.24
Incremento por Variación de Inventarios	0.00	0.00
Disminución del Exceso de Estimaciones por Pérdida o Deterioro u Obsolescencia	0.00	0.00
Disminución del Exceso de Provisiones	0.00	0.00
Otros Ingresos y Beneficios Varios	91,662.68	0.00
Total de Ingresos y Otros Beneficios	2,879,085.24	2,142,838.37
GASTOS Y OTRAS PÉRDIDAS		
Gastos de Funcionamiento	2,992,744.43	1,888,038.51
Servicios Personales	2,467,659.82	1,761,021.29
Materiales y Suministros	233,878.84	4,020.60
Servicios Generales	291,205.77	122,996.62
Transferencias, Asignaciones, Subsidios y Otras Ayudas	0.00	0.00
Transferencias Internas y Asignaciones al Sector Público	0.00	0.00
Transferencias al Resto del Sector Público	0.00	0.00
Subsidios y Subvenciones	0.00	0.00
Ayudas Sociales	0.00	0.00
Pensiones y Jubilaciones	0.00	0.00
Transferencias a Fideicomisos, Mandatos y Contratos Análogos	0.00	0.00
Transferencias a la Seguridad Social	0.00	0.00
Donativos	0.00	0.00
Transferencias al Exterior	0.00	0.00
Participaciones y Aportaciones	0.00	0.00
Participaciones	0.00	0.00
Aportaciones	0.00	0.00
Convenios	0.00	0.00
Intereses, Comisiones y Otros Gastos de la Deuda Pública	0.00	0.00
Intereses de la Deuda Pública	0.00	0.00
Comisiones de la Deuda Pública	0.00	0.00
Gastos de la Deuda Pública	0.00	0.00
Costo por Coberturas	0.00	0.00
Apoyos Financieros	0.00	0.00
Otros Gastos y Pérdidas Extraordinarias	0.00	0.00
Estimaciones, Depreciaciones, Deterioros, Obsolescencia y Provisiones	0.00	0.00
Disminución de Inventarios	0.00	0.00
Aumento por Insuficiencia de Estimaciones por Pérdida o	0.00	0.00
Aumento por Insuficiencia de Provisiones	0.00	0.00
Otros Gastos	0.00	0.00
Inversión Pública	0.00	0.00
Inversión Pública no Capitalizable	0.00	0.00
Total de Gastos y Otras Pérdidas	2,992,744.43	1,888,038.51
Resultados del Ejercicio (Ahorro/Desahorro)	113,659.19	254,799.86

Bajo protesta de decir verdad declaramos que los Estados Financieros y sus Notas son razonablemente correctos y responsa

Mtro. Victor Manuel del Villar Delgado
Rector

L.C. María de Lourdes García Gómez
Directora de Administración y Finanzas

L.I.F. Darío Alvarado Durán
Jefe del Departamento de Recursos Financieros

ORIGEN DE LOS RECURSOS

INGRESOS POR VENTA DE BIENES Y PRESTACIÓN DE SER	\$648,972.00
TRANSFERENCIAS, ASIGNACIONES, SUBSIDIOS Y SUBVEN	\$2,138,433.98
INGRESOS FINANCIEROS	\$16.58
OTROS INGRESOS Y BENEFICIOS VARIOS	\$91,662.68
Disminuciones del Activo	\$6,222,212.30
Incrementos del Pasivo	\$4,169,983.07
Incrementos del Patrimonio	\$1,041,187.27
TOTAL ORIGEN	\$14,312,467.88

APLICACIÓN DE LOS RECURSOS

SERVICIOS PERSONALES	\$2,467,659.82
MATERIALES Y SUMINISTROS	\$233,878.84
SERVICIOS GENERALES	\$291,205.77
Incrementos del Activo	\$7,475,279.66
Disminuciones del Pasivo	\$3,918,560.11
Disminuciones del Patrimonio	-\$211,857.59
EXISTENCIA EN EFECTIVO Y EQUIVALENTES AL	\$137,741.27
TOTAL APLICACIÓN	\$14,312,467.88

Mtro. Víctor Manuel del Villar Delgadillo

Rector

L.C. María de Lourdes García Gómez

Directora de Administración y Finanzas

L.I.F.F. Diana Aline Dorantes Pichardo

Jefa del Departamento de Recursos Financieros

Concepto	Origen	Aplicación
ACTIVO	809,119.31	0.00
Activo Circulante	809,119.31	0.00
Efectivo y Equivalentes	391,945.29	0.00
Derechos a Recibir Efectivo o Equivalentes	417,174.02	0.00
Derechos a Recibir Bienes o Servicios	0.00	0.00
Inventarios	0.00	0.00
Almacenes	0.00	0.00
Estimación por Pérdida o Deterioro de Activos Circulantes	0.00	0.00
Otros Activos Circulantes	0.00	0.00
Activo No Circulante	0.00	0.00
Inversiones Financieras a Largo Plazo	0.00	0.00
Derechos a Recibir Efectivo o Equivalentes a Largo Plazo	0.00	0.00
Bienes Inmuebles, Infraestructura y Construcciones en Proceso	0.00	0.00
Bienes Muebles	0.00	0.00
Activos Intangibles	0.00	0.00
Depreciación, Deterioro y Amortización Acumulada de Bienes	0.00	0.00
Activos Diferidos	0.00	0.00
Estimación por Pérdida o Deterioro de Activos no Circulantes	0.00	0.00
Otros Activos no Circulantes	0.00	0.00
PASIVO	0.00	559,661.55
Pasivo Circulante	0.00	559,661.55
Cuentas por Pagar a Corto Plazo	0.00	559,661.55
Documentos por Pagar a Corto Plazo	0.00	0.00
Porción a Corto Plazo de la Deuda Pública a Largo Plazo	0.00	0.00
Titulos y Valores a Corto Plazo	0.00	0.00
Pasivos Diferidos a Corto Plazo	0.00	0.00
Fondos y Bienes de Terceros en Garantía y/o Administración a Corto Plazo	0.00	0.00
Provisiones a Corto Plazo	0.00	0.00
Otros Pasivos a Corto Plazo	0.00	0.00
Pasivo No Circulante	0.00	0.00
Cuentas por Pagar a Largo Plazo	0.00	0.00
Documentos por Pagar a Largo Plazo	0.00	0.00
Deuda Pública a Largo Plazo	0.00	0.00
Pasivos Diferidos a Largo Plazo	0.00	0.00
Fondos y Bienes de Terceros en Garantía y/o en Administración a Largo Plazo	0.00	0.00
Provisiones a Largo Plazo	0.00	0.00
HACIENDA PÚBLICA/ PATRIMONIO	0.00	249,457.76
Hacienda Pública/Patrimonio Contribuido	0.00	0.00
Aportaciones	0.00	0.00
Donaciones de Capital	0.00	0.00
Actualización de la Hacienda Pública / Patrimonio	0.00	0.00
Hacienda Pública/Patrimonio Generado	0.00	249,457.76
Resultados del Ejercicio (Ahorro / Desahorro)	233,996.97	0.00
Resultados de Ejercicios Anteriores	0.00	483,454.73
Revalúos	0.00	0.00
Reservas	0.00	0.00
Rectificaciones de Resultados de Ejercicios Anteriores	0.00	0.00
Exceso o Insuficiencia en la Actualización de la Hacienda Pública/Patrimonio	0.00	0.00
Resultado por Posición Monetaria	0.00	0.00
Resultado por Tenencia de Activos no Monetarios	0.00	0.00

Bajo protesta de decir verdad declaramos que los Estados Financieros y sus Notas son razonablemente correctos y responsabilidad del emisor

Mtro. Víctor Manuel del Villar Delgado
 Rector

L.C. María de Lourdes García Gómez
 Directora de Administración y Finanzas

L.I.F.F. Diana Aline Domínguez Pichardo
 Jefa del Departamento de Recursos Financieros

Concepto	Saldo Inicial 1	Cargos del Periodo 2	Abonos del Periodo 3	Saldo Final 4 = (1+2-3)	Variación del Periodo (4-1)
ACTIVO					
Activo Circulante	947,539.03	9,141,721.58	9,950,840.89	138,419.72	-805,119.31
Efectivo y Equivalentes	529,686.56	6,261,404.63	6,653,349.92	137,741.27	-391,945.29
Derechos a Recibir Efectivo o Equivalentes	417,852.47	2,880,316.95	3,297,490.97	678.45	-417,174.02
Derechos a Recibir Bienes o Servicios	0.00	0.00	0.00	0.00	0.00
Inventarios	0.00	0.00	0.00	0.00	0.00
Almacenes	0.00	0.00	0.00	0.00	0.00
Estimación por Pérdida o Deterioro de Activos Circulantes	0.00	0.00	0.00	0.00	0.00
Otros Activos Circulantes	0.00	0.00	0.00	0.00	0.00
Activo No Circulante	1,252,388.91	0.00	0.00	1,252,388.91	0.00
Inversiones Financieras a Largo Plazo	0.00	0.00	0.00	0.00	0.00
Derechos a Recibir Efectivo o Equivalentes a Largo Plazo	0.00	0.00	0.00	0.00	0.00
Bienes Inmuebles, Infraestructura y Construcciones en Proceso	0.00	0.00	0.00	0.00	0.00
Bienes Muebles	4,023,937.77	0.00	0.00	4,023,937.77	0.00
Activos Intangibles	153,172.47	0.00	0.00	153,172.47	0.00
Depreciación, Deterioro y Amortización Acumulada de Bienes	-2,924,721.33	0.00	0.00	-2,924,721.33	0.00
Activos Diferidos	0.00	0.00	0.00	0.00	0.00
Estimación por Pérdida o Deterioro de Activos no Circulantes	0.00	0.00	0.00	0.00	0.00
Otros Activos no Circulantes	0.00	0.00	0.00	0.00	0.00
TOTAL DEL ACTIVO	2,199,927.94	9,141,721.58	9,950,840.89	1,390,808.63	-805,119.31

Bajo protesta de decir verdad declaramos que los Estados Financieros y sus Notas son razonablemente correctos y responsabilidad del emisor


Mtro. Victor Manuel del Villar Delgado
Rector


L.C. Maria de Lourdes Areola Gomez
Directora de Administración y Finanzas


L.I.F. Diana Alina Morales Pichardo
Jefa del Departamento de Recursos Financieros

Cuenta Contable	Saldo Inicial	Cargos del periodo	Abonos del periodo	Saldo Final	Flujo del Periodo
2000 PASIVO	\$811,084.51	\$3,918,560.11	\$3,358,898.56	\$251,422.96	-\$559,661.55
2100 PASIVO CIRCULANTE	\$811,084.51	\$3,918,560.11	\$3,358,898.56	\$251,422.96	-\$559,661.55
2110 CUENTAS POR PAGAR A CORTO PLAZO	\$811,084.51	\$3,918,560.11	\$3,358,898.56	\$251,422.96	-\$559,661.55
2111 SERVICIOS PERSONALES POR PAGAR A CORTO PLAZO	\$159,796.63	\$2,550,522.17	\$2,467,659.82	\$76,934.28	-\$82,862.35
2112 PROVEEDORES POR PAGAR A CORTO PLAZO	\$143,765.95	\$604,289.54	\$460,523.61	\$0.02	-\$143,765.93
2117 RETENCIONES Y CONTRIBUCIONES POR PAGAR A CORTO PLAZO	\$507,521.93	\$763,748.40	\$430,715.13	\$174,488.66	-\$333,033.27

"Bajo protesta de decir verdad declaramos que los Estados Financieros y sus notas, son razonablemente correctos y son responsabilidad del emisor".

Mtro. Víctor Manuel del Villar Delgadillo
Rector

L.C. María de Lourdes García Gómez
Directora de Administración y Finanzas

L.I.F. Diana Aline Dorantes Pichardo
Jefa del Departamento de Recursos Financieros

Concepto	Aprobado 1	Ampliaciones/ (Reducciones) 2	Egresos Modificado 3 = (1 + 2)	Devengado 4	Pagado 5	Subejercicio 6 = (3 - 4)
Servicios Personales	8,825,013.00	470,494.48	9,295,507.48	2,467,659.82	2,359,877.11	6,827,647.66
Remuneraciones al Personal de Carácter Permanente	8,352,646.00	0.00	8,352,646.00	2,152,037.87	2,152,037.87	6,200,608.13
Remuneraciones al Personal de Carácter Transitorio	0.00	0.00	0.00	0.00	0.00	0.00
Remuneraciones Adicionales y Especiales	472,367.00	0.00	472,367.00	0.00	0.00	472,367.00
Seguridad Social	0.00	470,494.48	470,494.48	315,621.95	207,839.24	154,872.53
Otras Prestaciones Sociales y Económicas	0.00	0.00	0.00	0.00	0.00	0.00
Previsiones	0.00	0.00	0.00	0.00	0.00	0.00
Pago de Estímulos a Servidores Públicos	0.00	0.00	0.00	0.00	0.00	0.00
Materiales y Suministros	313,000.00	231,943.50	544,943.50	233,878.84	233,878.84	311,064.66
Materiales de Administración, Emisión de Documentos y Artículos Oficiales	118,000.00	231,943.50	349,943.50	233,878.84	233,878.84	116,064.66
Alimentos y Utensilios	0.00	0.00	0.00	0.00	0.00	0.00
Materias Primas y Materiales de Producción y Comercialización	0.00	0.00	0.00	0.00	0.00	0.00
Materiales y Artículos de Construcción y de Reparación	20,000.00	0.00	20,000.00	0.00	0.00	20,000.00
Productos Químicos, Farmacéuticos y de Laboratorio	0.00	0.00	0.00	0.00	0.00	0.00
Combustibles, Lubricantes y Aditivos	13,000.00	0.00	13,000.00	0.00	0.00	13,000.00
Vestuario, Blancos, Prendas de Protección y Artículos Deportivos	142,000.00	0.00	142,000.00	0.00	0.00	142,000.00
Materiales y Suministros Para Seguridad	0.00	0.00	0.00	0.00	0.00	0.00
Herramientas, Refacciones y Accesorios Menores	20,000.00	0.00	20,000.00	0.00	0.00	20,000.00
Servicios Generales	1,373,427.00	0.00	1,373,427.00	291,205.77	269,724.77	1,082,221.23
Servicios Básicos	234,000.00	-8,914.00	225,086.00	19,458.03	19,458.03	205,627.97
Servicios de Arrendamiento	75,000.00	0.00	75,000.00	0.00	0.00	75,000.00
Servicios Profesionales, Científicos, Técnicos y Otros Servicios	230,170.00	18,920.22	249,090.22	153,970.22	153,970.22	95,120.00
Servicios Financieros, Bancarios y Comerciales	70,271.00	0.00	70,271.00	5,187.52	5,187.52	65,083.48
Servicios de Instalación, Reparación, Mantenimiento y Conservación	0.00	0.00	0.00	0.00	0.00	0.00
Servicios de Comunicación Social y Publicidad	172,000.00	-18,920.22	153,079.78	14,115.00	14,115.00	138,964.78
Servicios de Traslado y Viáticos	0.00	0.00	0.00	0.00	0.00	0.00
Servicios Oficiales	101,420.00	0.00	101,420.00	0.00	0.00	101,420.00
Otros Servicios Generales	490,566.00	8,914.00	499,480.00	98,475.00	76,994.00	401,005.00
Transferencias, Asignaciones, Subsidios y Otras Ayudas	186,000.00	0.00	186,000.00	0.00	0.00	186,000.00
Transferencias Internas y Asignaciones al Sector Público	0.00	0.00	0.00	0.00	0.00	0.00
Transferencias al Resto del Sector Público	0.00	0.00	0.00	0.00	0.00	0.00
Subsidios y Subvenciones	0.00	0.00	0.00	0.00	0.00	0.00
Ayudas Sociales	186,000.00	0.00	186,000.00	0.00	0.00	186,000.00
Pensiones y Jubilaciones	0.00	0.00	0.00	0.00	0.00	0.00
Transferencias a Fideicomisos, Mandatos y Otros Análogos	0.00	0.00	0.00	0.00	0.00	0.00
Transferencias a la Seguridad Social	0.00	0.00	0.00	0.00	0.00	0.00
Donativos	0.00	0.00	0.00	0.00	0.00	0.00
Transferencias al Exterior	0.00	0.00	0.00	0.00	0.00	0.00
Bienes Muebles, Inmuebles e Intangibles	0.00	91,541.70	91,541.70	0.00	0.00	91,541.70
Mobiliario y Equipo de Administración	0.00	0.00	0.00	0.00	0.00	0.00
Mobiliario y Equipo Educativo y Recreativo	0.00	91,541.70	91,541.70	0.00	0.00	91,541.70
Equipo e Instrumental Médico y de Laboratorio	0.00	0.00	0.00	0.00	0.00	0.00
Vehículos y Equipo de Transporte	0.00	0.00	0.00	0.00	0.00	0.00
Equipo de Defensa y Seguridad	0.00	0.00	0.00	0.00	0.00	0.00
Maquinaria, Otros Equipos y Herramientas	0.00	0.00	0.00	0.00	0.00	0.00
Activos Biológicos	0.00	0.00	0.00	0.00	0.00	0.00
Bienes inmuebles	0.00	0.00	0.00	0.00	0.00	0.00
Activos Intangibles	0.00	0.00	0.00	0.00	0.00	0.00
Inversión Pública	0.00	0.00	0.00	0.00	0.00	0.00
Obra Pública en Bienes de Dominio Público	0.00	0.00	0.00	0.00	0.00	0.00
Obra Pública en Bienes Propios	0.00	0.00	0.00	0.00	0.00	0.00
Proyectos Productivos y Acciones de Fomento	0.00	0.00	0.00	0.00	0.00	0.00
Inversiones Financieras y Otras Provisiones	5,016,998.00	-702,437.98	4,314,560.02	0.00	0.00	4,314,560.02
Inversiones Para el Fomento de Actividades Productivas	0.00	0.00	0.00	0.00	0.00	0.00
Acciones y Participaciones de Capital	0.00	0.00	0.00	0.00	0.00	0.00
Compra de Títulos y Valores	0.00	0.00	0.00	0.00	0.00	0.00
Concesión de Préstamos	0.00	0.00	0.00	0.00	0.00	0.00
Inversiones en Fideicomisos, Mandatos y Otros Análogos	0.00	0.00	0.00	0.00	0.00	0.00
Otras Inversiones Financieras	0.00	0.00	0.00	0.00	0.00	0.00
Provisiones para Contingencias y Otras Erogaciones Especiales	5,016,998.00	-702,437.98	4,314,560.02	0.00	0.00	4,314,560.02
Participaciones y Aportaciones	0.00	0.00	0.00	0.00	0.00	0.00
Participaciones	0.00	0.00	0.00	0.00	0.00	0.00
Aportaciones	0.00	0.00	0.00	0.00	0.00	0.00
Convenios	0.00	0.00	0.00	0.00	0.00	0.00
Deuda Pública	0.00	0.00	0.00	0.00	0.00	0.00
Amortización de la Deuda Pública	0.00	0.00	0.00	0.00	0.00	0.00
Intereses de la Deuda Pública	0.00	0.00	0.00	0.00	0.00	0.00
Comisiones de la Deuda Pública	0.00	0.00	0.00	0.00	0.00	0.00
Gastos de la Deuda Pública	0.00	0.00	0.00	0.00	0.00	0.00
Costo por Coberturas	0.00	0.00	0.00	0.00	0.00	0.00
Apoyos Financieros	0.00	0.00	0.00	0.00	0.00	0.00
Adeudos de Ejercicios Fiscales Anteriores (Adefas)	0.00	0.00	0.00	0.00	0.00	0.00
Total del Gasto	15,714,438.00	91,541.70	15,805,979.70	2,992,744.43	2,863,480.72	12,813,235.27

Mtro. Víctor Manuel del Villar Delgado
Rector

L.C. María de Lourdes García Gómez
Directora de Administración y Finanzas

L.I.F.F. Diana Milvia Durantes Pichardo
Jefa del Departamento de Recursos Financieros




UNIVERSIDAD TECNOLÓGICA DE MINERAL DE LA REFORMA, HIDALGO
 Estado Analítico del Ejercicio del Presupuesto de Egresos
 Clasificación Administrativa
 Del 1 de Enero al 31 de Marzo de 2021

Concepto	Egresos			Pagado	Subejercicio
	Aprobado 1	Ampliaciones/ (Reducciones) 2	Modificado 3 = (1 + 2)		
Sin Ramo/Dependencia RECTORIA	\$15,714,438.00 \$15,714,438.00	\$91,541.70 \$91,541.70	\$15,805,979.70 \$15,805,979.70 \$0.00 \$0.00 \$0.00 \$0.00 \$0.00 \$0.00	\$2,863,480.72 \$2,863,480.72	\$12,813,235.27 \$12,813,235.27 \$0.00 \$0.00 \$0.00 \$0.00 \$0.00 \$0.00
Total del Gasto	\$15,714,438.00	\$91,541.70	\$15,805,979.70	\$2,863,480.72	\$12,813,235.27


 Mtro. Victor Manuel del Villar Delgadillo
 Rector


 L.C. Maria de Lourdes Garcia Gomez
 Directora de Administración y Finanzas


 L.I.F.F. Diana Alina Dorantes Pichardo
 Jefa del Departamento de Recursos Financieros



UNIVERSIDAD TECNOLÓGICA DE MINERAL DE LA REFORMA, HIDALGO
 Estado Analítico del Ejercicio del Presupuesto de Egresos
 Clasificación Económica (por Tipo de Gasto)
 Del 1 de Enero al 31 de Marzo de 2021

Concepto	Egresos					Subejercicio 6 = (3 - 4)
	Aprobado 1	Ampliaciones/ (Reducciones) 2	Modificado 3 = (1 + 2)	Devengado 4	Pagado 5	
Gasto Corriente	15,714,438.00	0.00	15,714,438.00	2,992,744.43	2,863,480.72	12,721,693.57
Gasto de Capital	0.00	91,541.70	91,541.70	0.00	0.00	91,541.70
Amortización de la Deuda y Disminución de Pasivos	0.00	0.00	0.00	0.00	0.00	0.00
Pensiones y Jubilaciones	0.00	0.00	0.00	0.00	0.00	0.00
Participaciones	0.00	0.00	0.00	0.00	0.00	0.00
Total del Gasto	15,714,438.00	91,541.70	15,805,979.70	2,992,744.43	2,863,480.72	12,813,235.27

Mtro. Víctor Manuel del Villar Delgadillo
Rector

L.C. María de Lourdes García Gómez
Directora de Administración y Finanzas

L.I.F. Diana Alma Dorantes Pichardo
Jefa del Departamento de Recursos, Financieros



UNIVERSIDAD TECNOLÓGICA DE MINERAL DE LA REFORMA, HIDALGO
 Estado Analítico del Ejercicio del Presupuesto de Egresos
 Clasificación Funcional (Finalidad y Función)
 Del 1 de Enero al 31 de Marzo de 2021

Concepto	Egresos			Subejercicio 6 = (3 - 4)
	Aprobado 1	Ampliaciones/ (Reducciones) 2	Modificado 3 = (1 + 2)	
			Devengado 4	Pagado 5
Gobierno				
Legislación	0.00	0.00	0.00	0.00
Justicia				0.00
Coordinación de la Política de Gobierno				0.00
Relaciones Exteriores				0.00
Asuntos Financieros y Hacendarios				0.00
Seguridad Nacional				0.00
Asuntos de Orden Público y de Seguridad Interior				0.00
Otros Servicios Generales				0.00
Desarrollo Social	15,714,438.00	91,541.70	2,992,744.43	2,863,480.72
Protección Ambiental				0.00
Vivienda y Servicios a la Comunidad				0.00
Salud				0.00
Recreación, Cultura y Otras Manifestaciones Sociales				0.00
Educación	15,714,438.00	91,541.70	2,992,744.43	2,863,480.72
Protección Social				0.00
Otros Asuntos Sociales				0.00
Desarrollo Económico	0.00	0.00	0.00	0.00
Asuntos Económicos, Comerciales y Laborales en General				0.00
Agricultura, Silvicultura, Pesca y Caza				0.00
Combustibles y Energía				0.00
Minería, Manufacturas y Construcción				0.00
Transporte				0.00
Comunicaciones				0.00
Turismo				0.00
Ciencia, Tecnología e Innovación				0.00
Otras Industrias y Otros Asuntos Económicos				0.00
Otras no Clasificadas en Funciones Anteriores	0.00	0.00	0.00	0.00
Transacciones de la Deuda Pública / Costo Financiero de la Deuda				0.00
Transferencias, Participaciones y Aportaciones entre Diferentes Niveles y Ordenes de Gobierno				0.00
Samaneamiento del Sistema Financiero				0.00
Adeudos de Ejercicios Fiscales Anteriores				0.00
Total del Gasto	15,714,438.00	91,541.70	2,992,744.43	2,863,480.72

Mtro. Victor Manuel del Villar Delgado
 Rector

L.C. María de Lourdes García Gómez
 Directora de Administración y Finanzas

L.F.F. René Jesús Sánchez Ricardo
 Jefe del Departamento de Recursos Financieros

Estado: Escuelas 2021.

LISTING DE LOS PROGRAMAS FEDERALES QUE RECIBEN LAS UNIVERSIDADES TECNOLÓGICAS Y POLITÉCNICAS.

En términos del artículo 46, Fracción I del Decreto de Presupuesto de Egresos de la Federación para el Ejercicio Fiscal 2021, Programas y cumplimiento de metas.

La información presentada es acumulada al periodo que se reporta.

Fracción I

UNIVERSIDAD TECNOLÓGICA DE LA MINERAL DE LA REFORMA	PROGRAMA DE EJERCICIO 2021	RECURSOS	PRIMER TRIMESTRE DEL 2021			SEGUNDO TRIMESTRE DEL 2021			TERCER TRIMESTRE 2021			CUARTO TRIMESTRE DEL 2021					
			Enero	Febrero	Marzo	Abril	Mayo	Junio	Julio	Agosto	Septiembre	Octubre	Noviembre	Diciembre			
	Los PROGRAMAS A LOS QUE SE DESTINAN LOS RECURSOS FEDERALES (MILES DE PESOS)		0.00	0.00	0.00	0.00	0.00	0.00	0.00	0.00	0.00	0.00	0.00	0.00	0.00	0.00	0.00
	Los PROGRAMAS A LOS QUE SE DESTINAN LOS RECURSOS FEDERALES (MILES DE PESOS)		0.00	0.00	0.00	0.00	0.00	0.00	0.00	0.00	0.00	0.00	0.00	0.00	0.00	0.00	0.00
SUMA DEL MES			0.00	0.00	0.00	0.00	0.00	0.00	0.00	0.00	0.00	0.00	0.00	0.00	0.00	0.00	0.00
SUMAS ACUMULADAS			0.00	0.00	0.00	0.00	0.00	0.00	0.00	0.00	0.00	0.00	0.00	0.00	0.00	0.00	0.00
ACUMULADO DEL TRIMESTRE			0.00	0.00	0.00	0.00	0.00	0.00	0.00	0.00	0.00	0.00	0.00	0.00	0.00	0.00	0.00


 MRO. VÍCTOR MANUEL DEL VILLAR DELGADILLO
 RECTOR



 L.C. MARÍA DE LOURDES VIQUEZ SÁNCHEZ
 DIRECTORA DE ADMINISTRACIÓN Y FINANZAS

DESTINO DE LOS RECURSOS FEDERALES QUE RECIBEN LAS UNIVERSIDADES TECNOLÓGICAS Y POLITÉCNICAS
 En términos del artículo 36, fracción III, del Decreto de Presupuesto de Egresos de la Federación para el Ejercicio Fiscal 2021
 Desglose del gasto corriente destinado a su operación
 Cifras acumuladas desde enero al periodo que se reporta (PESOS)
 Enero-Marzo 2021

Fracción III

Subprograma	Gasto Corriente de Operación												
	Materiales y Suministros			Servicios Generales			Total acumulado materiales y servicios Generales			Enero-Marzo			
	Enero	Febrero	Marzo	Enero	Febrero	Marzo	Enero	Febrero	Marzo	Enero	Febrero	Marzo	Enero-Marzo

SUBSIDIOS FEDERALES PARA ORGANISMOS DESCENTRALIZADOS ESTATALES U006	0.00	0.00	0.00	0.00	0.00	0.00	0.00	0.00	0.00	0.00	0.00	0.00	0.00
SUMA DEL MES	0.00	0.00	0.00	0.00	0.00	0.00	0.00	0.00	0.00	0.00	0.00	0.00	0.00
SUMAS ACUMULADAS	0.00	0.00	0.00	0.00	0.00	0.00	0.00	0.00	0.00	0.00	0.00	0.00	0.00
ACUMULADO DEL TRIMESTRE	0.00	0.00	0.00	0.00	0.00	0.00	0.00	0.00	0.00	0.00	0.00	0.00	0.00


 MTR. VÍCTOR MANUEL DEL VILLAR DELGADILLO
 RECTOR


 L.C. MARÍA DE LOURDES GARCÍA GÓMEZ
 DIRECTORA DE ADMINISTRACIÓN Y FINANZAS

Nota: Favor de respetar la estructura de las columnas y fórmulas establecidas en el formato.
 Los datos son acumulativos.


DESTINO DE LOS RECURSOS FEDERALES QUE RECIBEN LAS UNIVERSIDADES TECNOLÓGICAS Y POLITÉCNICAS

En términos del artículo 36, fracción IV, del Decreto de Presupuesto de Egresos de la Federación para el Ejercicio Fiscal 2021
Estados Financieros


Fracción IV

Trimestre:

1. Estado de posición financiera
2. Estado de Actividades
3. Estado de Origen y aplicación de recursos públicos Federales
4. Estado de cambios de la situación financiera
5. Estado Analítico del Activo
6. Estado analítico del pasivo
7. Avance financiero



MTRO. VÍCTOR MANUEL DEL VILLAR DELGADILLO




L.C. MARÍA DE LOURDES GARCÍA GÓMEZ

DESTINO DE LOS RECURSOS FEDERALES QUE RECIBEN LAS UNIVERSIDADES TECNOLÓGICAS Y POLITÉCNICAS
En términos del artículo 36, fracción V, del Decreto de Presupuesto de Egresos de la Federación para el Ejercicio Fiscal 2021
Información sobre matrícula de inicio y fin de cada ciclo escolar

Fracción V

Periodo reportado:		Instituto		Ciclo Escolar	Inicio o Fin del Ciclo Escolar	Nivel Educativo	Número de Alumnos
UNIVERSIDAD TECNOLÓGICA DE MINERAL DE LA REFORMA				2020 - 2021	Inicio de ciclo escolar	Técnico Superior Universitario	517
						Licenciatura	47
						Especialización	0
						Maestría	0
						Doctorado	0
							564


 MTR. VÍCTOR MANUEL DEL VILLAR DELGADILLO
 RECTOR


 L.C. MARIA DE LOURDES GARCÍA GÓMEZ
 DIRECTORA DE ADMINISTRACIÓN Y FINANZAS