

DESTINO DE LOS RECURSOS FEDERALES QUE RECIBEN UNIVERSIDADES E INSTITUCIONES DE EDUCACIÓN MEDIA SUPERIOR Y SUPERIOR

En términos del artículo 39, fracción II, del Decreto de Presupuesto de Egresos de la Federación para el Ejercicio Fiscal 2021

El costo de nómina del personal docente, no docente, administrativo y manual, identificando las distintas categorías y los tabuladores de remuneraciones por puesto, responsabilidad laboral y su lugar de ubicación

Cifras acumuladas desde enero al periodo que se reporta (PESOS)

Enero - Marzo 2021

Fracción II

Universidad / Institución	Estructura de la Plantilla													
	Categoría	Tipo de personal 1_/	Costo unitario bruto (pesos)			Número de plazas			Responsabilidad laboral	Ubicación	Costo total de la plantilla (Pesos)			
			Enero	Febrero	Marzo	Enero	Febrero	Marzo			Enero	Febrero	Marzo	Acumulado Enero-marzo*
	RECTOR	NO DOCENTE	61,470.90	61,470.90	61,470.90	1	1	1	DIRECTIVO		61,470.90	61,470.90	61,470.90	184,412.70
	SECRETARIO ACADÉMICO	NO DOCENTE	0.00	0.00	0.00	0	0	0	DIRECTIVO		0.00	0.00	0.00	0.00
	SECRETARIO DE VINCULACIÓN	NO DOCENTE	0.00	0.00	0.00	0	0	0	DIRECTIVO		0.00	0.00	0.00	0.00
	ABOGADO GENERAL	NO DOCENTE	0.00	0.00	0.00	0	0	0	DIRECTIVO		0.00	0.00	0.00	0.00
	CONTRALOR INTERNO	NO DOCENTE	0.00	0.00	0.00	0	0	0	DIRECTIVO		0.00	0.00	0.00	0.00
	DIRECTOR DE ÁREA	NO DOCENTE	46,109.70	46,109.70	46,109.70	3	3	3	DIRECTIVO		138,329.10	138,329.10	138,329.10	414,987.30
	SUBDIRECTOR DE ÁREA	NO DOCENTE	0.00	0.00	0.00	0	0	0	DIRECTIVO		0.00	0.00	0.00	0.00
	JEFE DE DEPARTAMENTO	NO DOCENTE	23,763.30	23,763.30	23,763.30	3	3	3	DIRECTIVO		71,289.90	71,289.90	71,289.90	213,869.70
	PROFESOR TITULAR "A"	DOCENTE	0.00	0.00	0.00	0	0	0	DOCENTE		0.00	0.00	0.00	0.00
	PROFESOR TITULAR "B"	DOCENTE	0.00	0.00	0.00	0	0	0	DOCENTE		0.00	0.00	0.00	0.00
	PROFESOR TITULAR "C"	DOCENTE	0.00	0.00	0.00	0	0	0	DOCENTE		0.00	0.00	0.00	0.00
	PROFESOR ASOCIADO "A"	DOCENTE	0.00	0.00	0.00	0	0	0	DOCENTE		0.00	0.00	0.00	0.00
	PROFESOR ASOCIADO "B"	DOCENTE	0.00	0.00	0.00	0	0	0	DOCENTE		0.00	0.00	0.00	0.00
	PROFESOR ASOCIADO "C"	DOCENTE	18,114.90	18,114.90	18,114.90	3	3	3	DOCENTE		54,344.70	54,344.70	54,344.70	163,034.10
	PROFESOR DE ASIGNATURA "B" (H/S/M)	DOCENTE	417.28	417.28	417.28	532.75	632.00	632.00	DOCENTE		222,305.92	263,720.96	263,720.96	749,747.84
	TÉCNICO ACADÉMICO "A"	DOCENTE	0.00	0.00	0.00	0	0	0	DOCENTE		0.00	0.00	0.00	0.00
	TÉCNICO ACADÉMICO "B"	DOCENTE	0.00	0.00	0.00	0	0	0	DOCENTE		0.00	0.00	0.00	0.00
	TÉCNICO ACADÉMICO "C"	DOCENTE	0.00	0.00	0.00	0	0	0	DOCENTE		0.00	0.00	0.00	0.00
UNIVERSIDAD TECNOLÓGICA MINERA DE ZIMAPÁN	COORDINADOR	ADMINISTRATIVO	12,661.50	12,661.50	12,661.50	4	4	4	ADMINISTRATIVO	HIDALGO	50,646.00	50,646.00	50,646.00	151,938.00
	INVESTIGADOR ESPECIALIZADO	ADMINISTRATIVO	0.00	0.00	0.00	0	0	0	ADMINISTRATIVO		0.00	0.00	0.00	0.00
	INGENIERO EN SISTEMAS	ADMINISTRATIVO	0.00	0.00	0.00	0	0	0	ADMINISTRATIVO		0.00	0.00	0.00	0.00
	ABOGADO	ADMINISTRATIVO	0.00	0.00	0.00	0	0	0	ADMINISTRATIVO		0.00	0.00	0.00	0.00
	JEFE DE OFICINA	ADMINISTRATIVO	7,916.10	7,916.10	7,916.10	2	2	2	ADMINISTRATIVO		15,832.20	15,832.20	15,832.20	47,496.60
	TÉCNICO BIBLIOTECARIO	ADMINISTRATIVO	0.00	0.00	0.00	0	0	0	ADMINISTRATIVO		0.00	0.00	0.00	0.00
	TÉCNICO EN CONTABILIDAD	ADMINISTRATIVO	0.00	0.00	0.00	0	0	0	ADMINISTRATIVO		0.00	0.00	0.00	0.00
	ANALISTA ADMINISTRATIVO	ADMINISTRATIVO	0.00	0.00	0.00	0	0	0	ADMINISTRATIVO		0.00	0.00	0.00	0.00
	ENFERMERA	ADMINISTRATIVO	0.00	0.00	0.00	0	0	0	ADMINISTRATIVO		0.00	0.00	0.00	0.00
	TÉCNICO ESPECIALIZADO EN ELECTRÓNICA	ADMINISTRATIVO	0.00	0.00	0.00	0	0	0	ADMINISTRATIVO		0.00	0.00	0.00	0.00
	TÉCNICO ESPECIALIZADO EN MANTENIMIENTO	ADMINISTRATIVO	0.00	0.00	0.00	0	0	0	ADMINISTRATIVO		0.00	0.00	0.00	0.00
	CHOFER DEL RECTOR	ADMINISTRATIVO	0.00	0.00	0.00	0	0	0	ADMINISTRATIVO		0.00	0.00	0.00	0.00
	JEFE DE SERVICIOS DE MANTENIMIENTO	ADMINISTRATIVO	0.00	0.00	0.00	0	0	0	ADMINISTRATIVO		0.00	0.00	0.00	0.00
	CHOFER ADMINISTRATIVO	ADMINISTRATIVO	0.00	0.00	0.00	0	0	0	ADMINISTRATIVO		0.00	0.00	0.00	0.00
	ASISTENTE DE SERVICIOS Y MANTENIMIENTO	ADMINISTRATIVO	4,704.60	4,704.60	4,704.60	1	1	1	ADMINISTRATIVO		4,704.60	4,704.60	4,704.60	14,113.80
	SECRETARIA DEL RECTOR	ADMINISTRATIVO	0.00	0.00	0.00	0	0	0	ADMINISTRATIVO		0.00	0.00	0.00	0.00
	SECRETARIA DE SECRETARIO	ADMINISTRATIVO	0.00	0.00	0.00	0	0	0	ADMINISTRATIVO		0.00	0.00	0.00	0.00
	SECRETARIA DE DIRECTOR DE ÁREA	ADMINISTRATIVO	0.00	0.00	0.00	0	0	0	ADMINISTRATIVO		0.00	0.00	0.00	0.00
	SECRETARIA DE SUBDIRECTOR DE ÁREA	ADMINISTRATIVO	0.00	0.00	0.00	0	0	0	ADMINISTRATIVO		0.00	0.00	0.00	0.00
	SECRETARIA DE JEFE DE DEPARTAMENTO	ADMINISTRATIVO	0.00	0.00	0.00	0	0	0	ADMINISTRATIVO		0.00	0.00	0.00	0.00
					TOTAL						0.00	0.00	0.00	0.00

DESTINO DE LOS RECURSOS FEDERALES QUE RECIBEN UNIVERSIDADES E INSTITUCIONES DE EDUCACIÓN MEDIA SUPERIOR Y SUPERIOR

En términos del artículo 38, fracción III, del Decreto de Presupuesto de Egresos de la Federación para el Ejercicio Fiscal 2021

Desglose del gasto corriente destinado a su operación

Cifras acumuladas desde enero al periodo que se reporta **(PESOS)**

Enero-marzo 2021

Fracción III

Universidad / Institución	Gasto Corriente de Operación									Total		
	Materiales y Suministros			Servicios Generales			Otros *			Enero	Febrero	Marzo
	Enero	Febrero	Marzo	Enero	Febrero	Marzo	Enero	Febrero	Marzo			
UNIVERSIDAD TECNOLÓGICA MINERA DE ZIMAPÁN	343,586.40	364,293.92	364,293.92	0.00	-	-	0.00	0.00	0.00	343,586.40	364,293.92	364,293.92



MARCO ANTONIO BALANDRANO MENESES

NOMBRE Y FIRMA DEL DIRECTOR O SECRETARIO DE ADMINISTRACIÓN Y FINANZAS

7721660867 administracion.finanzas@utmz.edu.mx

Teléfono y correo electrónico

04/04/2021

Fecha de elaboración

Nota: * NO APLICA

Favor de respetar la estructura de las columnas y fórmulas establecidas en el formato.
Los datos son acumulativos.

UNIVERSIDAD TECNOLÓGICA MINERA DE ZIMAPÁN

REGISTRO SEMIAUTOMÁTICO DE LOS RECURSOS FEDERALES AUTORIZADOS DGUTyP DEL EJERCICIO 2021.

RECURSOS ENTREGADOS POR LA DGUTyP, DEL 1 DE ENERO AL 31 DE DICIEMBRE DEL 2021.														
PROGRAMA/MES	INSTITUTO	ENERO	FEBRERO	MARZO	ABRIL	MAYO	JUNIO	JULIO	AGOSTO	SEPTIEMBRE	OCTUBRE	NOVIEMBRE	DICIEMBRE	Total
SUBSIDIOS FEDERALES PARA ORGANISMOS DESCENTRALIZADOS ESTATALES U006	UNIVERSIDAD TECNOLÓGICA MINERA DE ZIMAPÁN	0.00	0.00	0.00	0.00	0.00	0.00	0.00	0.00	0.00	0.00	0.00	0.00	0.00

**REGISTRO MENSUAL DE LAS APORTACIONES FEDERALES, CANALIZADAS POR LA DGUTyP, PARA EL EJERCICIO 2021
(MILES DE PESOS)**

RECURSOS OTORGADOS	PRIMER TRIMESTRE 2021			Acumulado	SEGUNDO TRIMESTRE 2021			Acumulado	TERCER TRIMESTRE 2021			Acumulado	CUARTO TRIMESTRE 2021			Acumulado
	ENERO	FEBRERO	MARZO	Trimestral	ABRIL	MAYO	JUNIO	Trimestral	JULIO	AGOSTO	SEPTIEMBRE	Trimestral	OCTUBRE	NOVIEMBRE	DICIEMBRE	Trimestral
SUBSIDIOS FEDERALES PARA ORGANISMOS DESCENTRALIZADOS ESTATALES U006	0.00	0.00	0.00	0.00	0.00	0.00	0.00	0.00	0.00	0.00	0.00	0.00	0.00	0.00	0.00	0.00
Recurso mensual	0.00	0.00	0.00	0.00				0.00				0.00				0.00
TOTAL DEL TRIMESTRE				<u>0.00</u>				<u>0.00</u>				<u>0.00</u>				<u>0.00</u>

DESTINO DE LOS RECURSOS FEDERALES QUE RECIBEN LAS UNIVERSIDADES TECNOLÓGICAS Y POLITÉCNICAS.

En términos del artículo 36, fracción I del Decreto de Presupuesto de Egresos de la Federación para el Ejercicio Fiscal 2021.
Programas y cumplimiento de metas.

La información presentada es acumulada al periodo que se reporta.

Enero- Diciembre 2021.

Fracción I

DIRECCIÓN GENERAL DE UNIVERSIDADES TECNOLÓGICAS Y POLITÉCNICAS	Programa PEF/2021	RECURSOS	PRIMER TRIMESTRE DEL 2021			SEGUNDO TRIMESTRE DEL 2021			TERCER TRIMESTRE 2021			CUARTO TRIMESTRE DEL 2021		
			LOS PROGRAMAS A LOS QUE SE DESTINEN LOS RECURSOS FEDERALES (MILES DE PESOS)			LOS PROGRAMAS A LOS QUE SE DESTINEN LOS RECURSOS FEDERALES (MILES DE PESOS)			LOS PROGRAMAS A LOS QUE SE DESTINEN LOS RECURSOS FEDERALES (MILES DE PESOS)			LOS PROGRAMAS A LOS QUE SE DESTINEN LOS RECURSOS FEDERALES (MILES DE PESOS)		
			Enero	Febrero	Marzo	Abril	Mayo	Junio	Julio	Agosto	Septiembre	Octubre	Noviembre	Diciembre
UNIVERSIDAD TECNOLÓGICA MINERA DE ZIMAPÁN	SUBSIDIOS FEDERALES PARA ORGANISMOS DESCENTRALIZADOS ESTATALES U006	Acumulado	0.00	0.00	0.00	0.00	0.00	0.00	0.00	0.00	0.00	0.00	0.00	0.00
		Mensual	0.00	0.00	0.00	0.00	0.00	0.00	0.00	0.00	0.00	0.00	0.00	0.00
SUMA DEL MES			0.00	0.00	0.00	0.00	0.00	0.00	0.00	0.00	0.00	0.00	0.00	0.00
SUMAS ACUMULADAS			0.00	0.00	0.00	0.00	0.00	0.00	0.00	0.00	0.00	0.00	0.00	0.00
ACUMULADO DEL TRIMESTRE					0.00			0.00			0.00			0.00

MTRO. JAVIER CABRERA FILOMENO
RECTOR

L.C. MARCO ANTONIO BALANDRANO MENÉSES
DIRECTOR DE ADMINISTRACIÓN Y FINANZAS

DESTINO DE LOS RECURSOS FEDERALES QUE RECIBEN LAS UNIVERSIDADES TECNOLÓGICAS Y POLITÉCNICAS

En términos del artículo 36, fracción II, del Decreto de Presupuesto de Egresos de la Federación para el Ejercicio Fiscal 2021.

El costo de nómina del personal directivo, administrativo, técnico y manual (ATM) y docente, identificando las distintas categorías y los tabuladores de remuneraciones por puesto, responsabilidad laboral y su lugar de ubicación.

Cifras acumuladas desde enero al periodo que se reporta (PESOS).

Enero - Marzo 2021

Fracción II

UNIVERSIDAD TECNOLÓGICA MINERA DE ZIMAPÁN		Estructura de la Plantilla													
		Categoría	Tipo de personal	Costo unitario bruto (pesos)			Número de plazas			Responsabilidad laboral	Ubicación	Costo total de la plantilla (Pesos)			
				Enero	Febrero	Marzo	Enero	Febrero	Marzo			Enero	Febrero	Marzo	Acumulado Enero-Marzo
RECTOR	NO DOCENTE	61,470.90	#####	61,470.90	1	1	1	DIRECTIVO		61,470.90	61,470.90	61,470.90	184,412.70		
SECRETARIO ACADÉMICO	NO DOCENTE	0.00	0.00	0.00	0	0	0	DIRECTIVO		0.00	0.00	0.00	0.00		
SECRETARIO DE VINCULACIÓN	NO DOCENTE	0.00	0.00	0.00	0	0	0	DIRECTIVO		0.00	0.00	0.00	0.00		
ABOGADO GENERAL	NO DOCENTE	0.00	0.00	0.00	0	0	0	DIRECTIVO		0.00	0.00	0.00	0.00		
CONTRALOR INTERNO	NO DOCENTE	0.00	0.00	0.00	0	0	0	DIRECTIVO		0.00	0.00	0.00	0.00		
DIRECTOR DE ÁREA	NO DOCENTE	46,109.70	#####	46,109.70	3	3	3	ATM		138,329.10	138,329.10	138,329.10	414,987.30		
SUBDIRECTOR DE ÁREA	NO DOCENTE	0.00	0.00	0.00	0	0	0	ATM		0.00	0.00	0.00	0.00		
JEFE DE DEPARTAMENTO	NO DOCENTE	23,763.30	#####	23,763.30	3	3	3	ATM		71,289.90	71,289.90	71,289.90	213,869.70		
PROFESOR TITULAR "A"	DOCENTE	0.00	0.00	0.00	0	0	0	ATM		0.00	0.00	0.00	0.00		
PROFESOR TITULAR "B"	DOCENTE	0.00	0.00	0.00	0	0	0	ATM		0.00	0.00	0.00	0.00		
PROFESOR TITULAR "C"	DOCENTE	0.00	0.00	0.00	0	0	0	ATM		0.00	0.00	0.00	0.00		
PROFESOR ASOCIADO "A"	DOCENTE	0.00	0.00	0.00	0	0	0	ATM		0.00	0.00	0.00	0.00		
PROFESOR ASOCIADO "B"	DOCENTE	0.00	0.00	0.00	0	0	0	ATM		0.00	0.00	0.00	0.00		
PROFESOR ASOCIADO "C"	DOCENTE	18,114.90	#####	18,114.90	3	3	3	ATM		54,344.70	54,344.70	54,344.70	163,034.10		
PROFESOR DE ASIGNATURA "B" (H/S/M)	DOCENTE	417.28	417.28	417.28	533	632	632	ATM		222,305.92	263,720.96	263,720.96	749,747.84		
TÉCNICO ACADÉMICO "A"	DOCENTE	0.00	0.00	0.00	0	0	0	ATM		0.00	0.00	0.00	0.00		
TÉCNICO ACADÉMICO "B"	DOCENTE	0.00	0.00	0.00	0	0	0	ATM		0.00	0.00	0.00	0.00		
TÉCNICO ACADÉMICO "C"	DOCENTE	0.00	0.00	0.00	0	0	0	ATM		0.00	0.00	0.00	0.00		
COORDINADOR	ADMINISTRATIVO	12,661.50	#####	12,661.50	4	4	4	ATM	HIDALGO	50,646.00	50,646.00	50,646.00	151,938.00		
INVESTIGADOR ESPECIALIZADO	ADMINISTRATIVO	0.00	0.00	0.00	0	0	0	ATM		0.00	0.00	0.00	0.00		
INGENIERO EN SISTEMAS	ADMINISTRATIVO	0.00	0.00	0.00	0	0	0	ATM		0.00	0.00	0.00	0.00		
ABOGADO	ADMINISTRATIVO	0.00	0.00	0.00	0	0	0	ATM		0.00	0.00	0.00	0.00		
JEFE DE OFICINA	ADMINISTRATIVO	7,916.10	7,916.10	7,916.10	2	2	2	ATM		15,832.20	15,832.20	15,832.20	47,496.60		
TÉCNICO BIBLIOTECARIO	ADMINISTRATIVO	0.00	0.00	0.00	0	0	0	ATM		0.00	0.00	0.00	0.00		
TÉCNICO EN CONTABILIDAD	ADMINISTRATIVO	0.00	0.00	0.00	0	0	0	ATM		0.00	0.00	0.00	0.00		
ANALISTA ADMINISTRATIVO	ADMINISTRATIVO	0.00	0.00	0.00	0	0	0	ATM		0.00	0.00	0.00	0.00		
ENFERMERA	ADMINISTRATIVO	0.00	0.00	0.00	0	0	0	ATM		0.00	0.00	0.00	0.00		
TÉCNICO ESPECIALIZADO EN ELECTRONICA	ADMINISTRATIVO	0.00	0.00	0.00	0	0	0	ATM		0.00	0.00	0.00	0.00		
TÉCNICO ESPECIALIZADO EN MANTENIMIENTO	ADMINISTRATIVO	0.00	0.00	0.00	0	0	0	ATM		0.00	0.00	0.00	0.00		
CHOFER DEL RECTOR	ADMINISTRATIVO	0.00	0.00	0.00	0	0	0	ATM		0.00	0.00	0.00	0.00		
JEFE DE SERVICIOS DE MANTENIMIENTO	ADMINISTRATIVO	0.00	0.00	0.00	0	0	0	ATM		0.00	0.00	0.00	0.00		
CHOFER ADMINISTRATIVO	ADMINISTRATIVO	0.00	0.00	0.00	0	0	0	ATM		0.00	0.00	0.00	0.00		
ASISTENTE DE SERVICIOS Y MANTENIMIENTO	ADMINISTRATIVO	4,704.60	4,704.60	4,704.60	1	1	1	ATM		4,704.60	4,704.60	4,704.60	14,113.80		
SECRETARIA DEL RECTOR	ADMINISTRATIVO	0.00	0.00	0.00	0	0	0	DOCENTE		0.00	0.00	0.00	0.00		
SECRETARIA DE SECRETARIO	ADMINISTRATIVO	0.00	0.00	0.00	0	0	0	DOCENTE		0.00	0.00	0.00	0.00		
SECRETARIA DE DIRECTOR DE ÁREA	ADMINISTRATIVO	0.00	0.00	0.00	0	0	0	DOCENTE		0.00	0.00	0.00	0.00		
SECRETARIA DE SUBDIRECTOR DE ÁREA	ADMINISTRATIVO	0.00	0.00	0.00	0	0	0	DOCENTE		0.00	0.00	0.00	0.00		
SECRETARIA DE JEFE DE DEPARTAMENTO	ADMINISTRATIVO	0.00	0.00	0.00	0	0	0	DOCENTE		0.00	0.00	0.00	0.00		

SUMA DEL MES	618,923.32	660,338.36	660,338.36	
ACUMULADO DEL TRIMESTRE			1,939,600.04	
SUMAS ACUMULADAS AL MES DE MARZO				1,939,600.04

Nota: Las plazas se incluyen a manera de ejemplo, si existen plazas no contempladas, favor de agregarlas en la tabla anterior, únicamente en renglones. Favor de respetar la estructura de las columnas y fórmulas establecidas en el formato.

MRO. JAVIER CABRERA FILOMENO
RECTOR

L.C. MARCO ANTONIO BALANDRANO MENÉSES
DIRECTOR DE ADMINISTRACIÓN Y FINANZAS

DESTINO DE LOS RECURSOS FEDERALES QUE RECIBEN LAS UNIVERSIDADES TECNOLÓGICAS Y POLITÉCNICAS

En términos del artículo 36, fracción III, del Decreto de Presupuesto de Egresos de la Federación para el Ejercicio Fiscal 2021

Desglose del gasto corriente destinado a su operación

Cifras acumuladas desde enero al periodo que se reporta (PESOS)

Enero-Marzo 2021

Fracción III

UNIVERSIDAD TECNOLÓGICA MINERA DE ZIMAPÁN	Gasto Corriente de Operación								
	Materiales y Suministros			Servicios Generales			Total acumulado materiales y servicios-Servicios generales		
	Enero	Febrero	Marzo	Enero	Febrero	Marzo	Enero	Enero-Febrero	Enero-Marzo
SUBSIDIOS FEDERALES PARA ORGANISMOS DESCENTRALIZADOS ESTATALES U006	-	-	-	-	-	-	-	-	-
SUMA DEL MES	-	-	-	-	-	-	-	-	-
SUMAS ACUMULADAS	-	-	-	-	-	-	-	-	-
ACUMULADO DEL TRIMESTRE	-	-	-	-	-	-	-	-	-



MTRO. JAVIER CABRERA FILOMENO
RECTOR



L. C. MARCO ANTONIO BALANDRANO MENÉSES
DIRECTOR DE ADMINISTRACIÓN Y FINANZAS

Nota: Favor de respetar la estructura de las columnas y fórmulas establecidas en el formato.
Los datos son acumulativos.

DESTINO DE LOS RECURSOS FEDERALES QUE RECIBEN LAS UNIVERSIDADES TECNOLÓGICAS Y POLITÉCNICAS

En términos del artículo 36, fracción IV, del Decreto de Presupuesto de Egresos de la Federación para el Ejercicio Fiscal 2021

Estados Financieros


Fracción IV

Trimestre:

1. Estado de posición financiera
2. Estado de Actividades
3. Estado de Origen y aplicación de recursos públicos Federales
4. Estado de cambios de la situación financiera
5. Estado Analítico del Activo
6. Estado analítico del pasivo
7. Avance financiero



MTRO. JAVIER CABRERA FILOMENO



L.C. MARCO ANTONIO BALANDRANO
MENÉSES

DESTINO DE LOS RECURSOS FEDERALES QUE RECIBEN LAS UNIVERSIDADES TECNOLÓGICAS Y POLITÉCNICAS

**En términos del artículo 36, fracción V, del Decreto de Presupuesto de Egresos de la Federación para el Ejercicio Fiscal 2021
Información sobre matrícula de inicio y fin de cada ciclo escolar**

Fracción V

Periodo reportado:

Instituto	Ciclo Escolar	Inicio o Fin del Ciclo Escolar	Nivel Educativo	Número de Alumnos
UNIVERSIDAD TECNOLÓGICA MINERA DE ZIMAPÁN	2020-2021	septiembre 2020-agosto 2021	Técnico Superior Universitario	341
			Licenciatura	249
			Especialización	0
			Maestría	0
			Doctorado	0
				590




MTRO. JAVIER CABRERA FILOMENO
RECTOR




L.C. MARCO ANTONIO BALANDRANO
MENÉSES
DIRECTOR DE ADMINISTRACIÓN Y
FINANZAS

	<u>2021</u>	<u>2020</u>
INGRESOS Y OTROS BENEFICIOS		
INGRESOS DE GESTIÓN	\$714,448.00	\$767,724.50
INGRESOS POR VENTA DE BIENES Y PRESTACIÓN DE SERVICIOS	\$714,448.00	\$767,724.50
PARTICIPACIONES, APORTACIONES, CONVENIOS, INCENTIVOS DERIVADOS DE LA COLABORACIÓN FISCAL, FONDOS DISTINTOS DE APORTACIONES, TRANSFERENCIAS, ASIGNACIONES, SUBSIDIOS Y SUBVENCIONES Y PENSIONES Y JUBILACIONES	\$2,393,100.84	\$2,142,802.00
TRANSFERENCIAS, ASIGNACIONES, SUBSIDIOS Y SUBVENCIONES, Y PENSIONES Y JUBILACIONES	\$2,393,100.84	\$2,142,802.00
SUBSIDIOS Y SUBVENCIONES	\$2,393,100.84	\$2,142,802.00
OTROS INGRESOS Y BENEFICIOS	\$94.48	\$368,125.82
INGRESOS FINANCIEROS	\$94.48	\$55.82
OTROS INGRESOS FINANCIEROS	\$94.48	\$55.82
OTROS INGRESOS Y BENEFICIOS VARIOS	\$0.00	\$368,070.00
Total de Ingresos y Otros Beneficios	\$3,107,643.32	\$3,278,652.32
GASTOS Y OTRAS PÉRDIDAS		
GASTOS DE FUNCIONAMIENTO	\$3,047,994.63	\$2,570,215.92
SERVICIOS PERSONALES	\$2,496,753.87	\$2,018,846.48
MATERIALES Y SUMINISTROS	\$291,185.85	\$319,284.37
SERVICIOS GENERALES	\$260,054.91	\$232,085.07
TRANSFERENCIAS, ASIGNACIONES, SUBSIDIOS Y OTRAS AYUDAS	\$0.00	\$0.00
PARTICIPACIONES Y APORTACIONES	\$0.00	\$0.00
INTERESES, COMISIONES Y OTROS GASTOS DE LA DEUDA PÚBLICA	\$0.00	\$0.00
OTROS GASTOS Y PÉRDIDAS EXTRAORDINARIAS	\$0.00	\$0.00
INVERSIÓN PÚBLICA	\$0.00	\$0.00
Total de Gastos y otras Pérdidas	\$3,047,994.63	\$2,570,215.92
Resultado del Ejercicio (Ahorro/Desahorro)	\$59,648.69	\$708,436.40

"Bajo protesta de decir verdad declaramos que los Estados Financieros y sus notas, son razonablemente correctos y son responsabilidad del emisor".



C.P. MARCO ANTONIO BALANDRANO MENESES
 DIRECTOR DE ADMINISTRACIÓN Y FINANZAS



MTRO. JAVIER CABRERA FILOMENO
 RECTOR UNIVERSIDAD TECNOLÓGICA MINERA DE ZIMAPÁN

Cuenta Contable		Saldo Inicial	Cargos del periodo	Abonos del periodo	Saldo Final	Flujo del Periodo
1000	ACTIVO	\$3,732,806.56	\$3,234,935.05	\$3,552,195.89	\$3,415,545.72	-\$317,260.84
1100	ACTIVO CIRCULANTE	\$3,054,081.22	\$3,234,935.05	\$3,552,195.89	\$2,736,820.38	-\$317,260.84
1110	EFFECTIVO Y EQUIVALENTES	\$2,411,371.03	\$2,217,209.30	\$2,534,773.14	\$2,093,807.19	-\$317,563.84
1112	BANCOS/TESORERÍA	\$2,411,371.03	\$2,217,209.30	\$2,534,773.14	\$2,093,807.19	-\$317,563.84
1120	DERECHOS A RECIBIR EFECTIVO O EQUIVALENTES	\$558,534.19	\$1,017,725.75	\$1,017,422.75	\$558,837.19	\$303.00
1122	CUENTAS POR COBRAR A CORTO PLAZO	\$223,408.18	\$1,012,751.76	\$1,012,751.76	\$223,408.18	\$0.00
1123	DEUDORES DIVERSOS POR COBRAR A CORTO PLAZO	\$9.50	\$4,973.99	\$4,670.99	\$312.50	\$303.00
1124	INGRESOS POR RECUPERAR A CORTO PLAZO	\$335,116.51	\$0.00	\$0.00	\$335,116.51	\$0.00
1190	OTROS ACTIVOS CIRCULANTES	\$84,176.00	\$0.00	\$0.00	\$84,176.00	\$0.00
1191	VALORES EN GARANTÍA	\$84,176.00	\$0.00	\$0.00	\$84,176.00	\$0.00
1200	ACTIVO NO CIRCULANTE	\$678,725.34	\$0.00	\$0.00	\$678,725.34	\$0.00
1240	BIENES MUEBLES	\$914,594.30	\$0.00	\$0.00	\$914,594.30	\$0.00
1241	MOBILIARIO Y EQUIPO DE ADMINISTRACIÓN	\$305,298.29	\$0.00	\$0.00	\$305,298.29	\$0.00
1242	MOBILIARIO Y EQUIPO EDUCACIONAL Y RECREATIVO	\$354,487.94	\$0.00	\$0.00	\$354,487.94	\$0.00
1243	EQUIPO E INSTRUMENTAL MÉDICO Y DE LABORATORIO	\$91,497.92	\$0.00	\$0.00	\$91,497.92	\$0.00
1244	VEHÍCULOS Y EQUIPO DE TRANSPORTE	\$130,200.00	\$0.00	\$0.00	\$130,200.00	\$0.00
1246	MAQUINARIA, OTROS EQUIPOS Y HERRAMIENTAS	\$33,110.15	\$0.00	\$0.00	\$33,110.15	\$0.00
1250	ACTIVOS INTANGIBLES	\$18,118.21	\$0.00	\$0.00	\$18,118.21	\$0.00
1251	SOFTWARE	\$18,118.21	\$0.00	\$0.00	\$18,118.21	\$0.00
1260	DEPRECIACIÓN, DETERIORO Y AMORTIZACIÓN ACUMULADA DE BIENES	-\$253,987.17	\$0.00	\$0.00	-\$253,987.17	\$0.00
1263	DEPRECIACIÓN ACUMULADA DE BIENES MUEBLES	-\$253,987.17	\$0.00	\$0.00	-\$253,987.17	\$0.00

Universidad Tecnológica Minera de Zimapán



HIDALGO
Reporte Analítico del Activo

Del 01/mar./2021 al 31/mar./2021

Usu: planeación

Rep:
rptEstadoAnalitico
DeActivosYPasivos

Cuenta Contable	Saldo Inicial	Cargos del periodo	Abonos del periodo	Saldo Final	Flujo del Periodo
-----------------	---------------	--------------------	--------------------	-------------	-------------------

Bajo protesta de decir verdad declaramos que los Estados Financieros y sus notas, son razonablemente correctos y son responsabilidad del emisor.


C.P. MARCO ANTONIO BALANDRANO MENESES
DIRECTOR DE ADMINISTRACION Y FINANZAS

MTRO. JAVIER CABRERA FILOMENO
RECTOR UNIVERSIDAD TECNOLOGICA MINERA DE ZIMAPAN

**Universidad Tecnológica Minera de Zimapán
HIDALGO
Reporte Analítico del Pasivo**

Cuenta Contable		Saldo Inicial	del periodo	del periodo	Saldo Final	Flujo del Periodo
2000	PASIVO	<u>\$1,519,076.55</u>	<u>\$4,630,096.68</u>	<u>\$3,391,769.53</u>	<u>\$280,749.40</u>	<u>-\$1,238,327.15</u>
2100	PASIVO CIRCULANTE	<u>\$1,519,076.55</u>	<u>\$4,630,096.68</u>	<u>\$3,391,769.53</u>	<u>\$280,749.40</u>	<u>-\$1,238,327.15</u>
2110	CUENTAS POR PAGAR A CORTO PLAZO	\$1,519,076.55	\$4,630,096.68	\$3,391,769.53	\$280,749.40	-\$1,238,327.15
2111	SERVICIOS PERSONALES POR PAGAR A CORTO PLAZO	\$146,214.19	\$2,521,330.62	\$2,496,753.87	\$121,637.44	-\$24,576.75
2112	PROVEEDORES POR PAGAR A CORTO PLAZO	\$920,002.65	\$1,413,276.68	\$490,913.76	-\$2,360.27	-\$922,362.92
2117	RETENCIONES Y CONTRIBUCIONES POR PAGAR A CORTO PLAZO	\$433,184.57	\$691,714.09	\$399,455.59	\$140,926.07	-\$292,258.50
2119	OTRAS CUENTAS POR PAGAR A CORTO PLAZO	\$40.94	\$3,775.29	\$4,646.31	\$911.96	\$871.02

"Bajo protesta de decir verdad declaramos que los Estados Financieros y sus notas, son razonablemente correctos y son responsabilidad del emisor".



C.P. MARCO ANTONIO BALANDRANO MENESES
DIRECTOR DE ADMINISTRACION Y FINANZAS



MTRO. JAVIER CABRERA FILOMENO
RECTOR UNIVERSIDAD TECNOLÓGICA MINERA DE
ZIMAPÁN

Del 01/ene./2021 Al 31/mar./2021

Usr: finanzas

Rep:

	<u>2021</u>	<u>2020</u>	<u>Origen</u>	<u>Aplicación</u>
ACTIVO	\$3,415,545.72	\$4,774,836.76	\$1,359,291.04	
<u>ACTIVO CIRCULANTE</u>	\$2,736,820.38	\$4,096,111.42	\$1,359,291.04	
EFFECTIVO Y EQUIVALENTES	\$2,093,807.19	\$3,313,585.23	\$1,219,778.04	
DERECHOS A RECIBIR EFECTIVO O EQUIVALENTES	\$558,837.19	\$698,350.19	\$139,513.00	
OTROS ACTIVOS CIRCULANTES	\$84,176.00	\$84,176.00		
<u>ACTIVO NO CIRCULANTE</u>	\$678,725.34	\$678,725.34		
BIENES MUEBLES	\$914,594.30	\$914,594.30		
ACTIVOS INTANGIBLES	\$18,118.21	\$18,118.21		
DEPRECIACIÓN, DETERIORO Y AMORTIZACIÓN ACUMULADA DE BIENES	-\$253,987.17	-\$253,987.17		
PASIVO	\$280,749.40	\$1,519,076.55		\$1,238,327.15
<u>PASIVO CIRCULANTE</u>	\$280,749.40	\$1,519,076.55		\$1,238,327.15
CUENTAS POR PAGAR A CORTO PLAZO	\$280,749.40	\$1,519,076.55		\$1,238,327.15
<u>PASIVO NO CIRCULANTE</u>	\$0.00	\$0.00		
HACIENDA PÚBLICA/ PATRIMONIO	\$3,134,796.32	\$3,255,760.21		\$120,963.89
<u>HACIENDA PÚBLICA/PATRIMONIO CONTRIBUIDO</u>	\$340,274.34	\$340,274.34		
ACTUALIZACIÓN DE LA HACIENDA PÚBLICA/PATRIMONIO	\$340,274.34	\$340,274.34		
<u>HACIENDA PÚBLICA /PATRIMONIO GENERADO</u>	\$2,794,521.98	\$2,915,485.87		\$120,963.89
RESULTADOS DEL EJERCICIO (AHORRO/ DESAHORRO)	\$59,648.69	\$465,966.56		\$406,317.87
RESULTADOS DE EJERCICIOS ANTERIORES	\$2,734,873.29	\$2,449,519.31	\$285,353.98	
<u>EXCESO O INSUFICIENCIA EN LA ACTUALIZACIÓN DE LA HACIENDA PÚBLICA/ PATRIMONIO</u>	\$0.00	\$0.00		

**Universidad Tecnológica Minera de Zimapan
HIDALGO**

Estado de Cambios en la Situación Financiera

Del 01/ene./2021 Al 31/mar./2021

Usr: finanzas

Rep:

2021

2020

Origen

Aplicación

"Bajo protesta de decir verdad declaramos que los Estados Financieros y sus notas, son razonablemente correctos y son responsabilidad del emisor".



C.P. MARCO ANTONIO BALANDRANO MENESES
DIRECTOR DE ADMINISTRACION Y FINANZAS



MTRO. JAVIER CABRERA FILOMENO
RECTOR UNIVERSIDAD TECNOLOGICA MINERA DE ZIMAPAN

HIDALGO
Estado de Origen y Aplicación de Recursos

Del 01/ene./2021 al 31/mar./2021

Usr: finanzas

Rep:

ORIGEN DE LOS RECURSOS

INGRESOS POR VENTA DE BIENES Y PRESTACIÓN DE	\$714,448.00
TRANSFERENCIAS, ASIGNACIONES, SUBSIDIOS Y	\$2,393,100.84
INGRESOS FINANCIEROS	\$94.48
Disminuciones del Activo	\$3,513,626.42
Incrementos del Pasivo	\$4,910,846.08
<u>Incrementos del Patrimonio</u>	<u>\$3,330,859.64</u>
TOTAL ORIGEN	\$14,862,975.46

APLICACIÓN DE LOS RECURSOS

SERVICIOS PERSONALES	\$2,496,753.87
MATERIALES Y SUMINISTROS	\$291,185.85
SERVICIOS GENERALES	\$260,054.91
Incrementos del Activo	\$4,835,364.95
Disminuciones del Pasivo	\$4,630,096.68
Disminuciones del Patrimonio	\$255,712.01
<u>EXISTENCIA EN EFECTIVO Y EQUIVALENTES AL</u>	<u>\$2,093,807.19</u>
TOTAL APLICACIÓN	\$14,862,975.46



C.P. MARCO ANTONIO BALANDRANO MENESES
DIRECTOR DE ADMINISTRACION Y FINANZAS



MTRO. JAVIER CABRERA FILOMENO
RECTOR UNIVERSIDAD TECNOLOGICA MINERA DE ZIMAF

AN

HIDALGO
Estado de Origen y Aplicación de Recursos

Del 01/ene./2021 al 31/mar./2021

Usr: finanzas

Rep:

ORIGEN DE LOS RECURSOS

INGRESOS POR VENTA DE BIENES Y PRESTACIÓN DE	\$714,448.00
TRANSFERENCIAS, ASIGNACIONES, SUBSIDIOS Y	\$2,393,100.84
INGRESOS FINANCIEROS	\$94.48
Disminuciones del Activo	\$3,513,626.42
Incrementos del Pasivo	\$4,910,846.08
<u>Incrementos del Patrimonio</u>	<u>\$3,330,859.64</u>
TOTAL ORIGEN	\$14,862,975.46

APLICACIÓN DE LOS RECURSOS

SERVICIOS PERSONALES	\$2,496,753.87
MATERIALES Y SUMINISTROS	\$291,185.85
SERVICIOS GENERALES	\$260,054.91
Incrementos del Activo	\$4,835,364.95
Disminuciones del Pasivo	\$4,630,096.68
Disminuciones del Patrimonio	\$255,712.01
<u>EXISTENCIA EN EFECTIVO Y EQUIVALENTES AL</u>	<u>\$2,093,807.19</u>
TOTAL APLICACIÓN	\$14,862,975.46



C.P. MARCO ANTONIO BALANDRANO MENESES
DIRECTOR DE ADMINISTRACION Y FINANZAS



MTRO. JAVIER CABRERA FILOMENO
RECTOR UNIVERSIDAD TECNOLOGICA MINERA DE ZIMAF

AN

	2021	2020		2021	2020
ACTIVO			PASIVO		
<u>ACTIVO CIRCULANTE</u>	<u>\$2,736,820.38</u>	<u>\$4,096,111.42</u>	<u>PASIVO CIRCULANTE</u>	<u>\$280,749.40</u>	<u>\$1,519,076.55</u>
EFFECTIVO Y EQUIVALENTES	\$2,093,807.19	\$3,313,585.23	CUENTAS POR PAGAR A CORTO PLAZO	\$280,749.40	\$1,519,076.55
BANCOS/TESORERÍA	\$2,093,807.19	\$3,313,585.23	SERVICIOS PERSONALES POR PAGAR A CORTO PLAZO	\$121,637.44	\$146,214.19
DERECHOS A RECIBIR EFECTIVO O EQUIVALENTES	\$558,837.19	\$698,350.19	PROVEEDORES POR PAGAR A CORTO PLAZO	-\$2,360.27	\$920,002.65
CUENTAS POR COBRAR A CORTO PLAZO	\$223,408.18	\$363,224.18	RETENCIONES Y CONTRIBUCIONES POR PAGAR A CORTO PLAZO	\$140,926.07	\$433,184.57
DEUDORES DIVERSOS POR COBRAR A CORTO PLAZO	\$312.50	\$9.50	OTRAS CUENTAS POR PAGAR A CORTO PLAZO	\$911.96	\$40.94
INGRESOS POR RECUPERAR A CORTO PLAZO	\$335,116.51	\$335,116.51	Total de Pasivos Circulantes	\$280,749.40	\$1,519,076.55
OTROS ACTIVOS CIRCULANTES	\$84,176.00	\$84,176.00	<u>PASIVO NO CIRCULANTE</u>	<u>\$0.00</u>	<u>\$0.00</u>
VALORES EN GARANTÍA	\$84,176.00	\$84,176.00			
Total de Activos Circulantes	\$2,736,820.38	\$4,096,111.42	Total del Pasivo	\$280,749.40	\$1,519,076.55
<u>ACTIVO NO CIRCULANTE</u>	<u>\$678,725.34</u>	<u>\$678,725.34</u>	HACIENDA PÚBLICA/ PATRIMONIO		
BIENES MUEBLES	\$914,594.30	\$914,594.30	<u>HACIENDA PÚBLICA/PATRIMONIO CONTRIBUIDO</u>	<u>\$340,274.34</u>	<u>\$340,274.34</u>
MOBILIARIO Y EQUIPO DE ADMINISTRACIÓN	\$305,298.29	\$305,298.29	ACTUALIZACIÓN DE LA HACIENDA PÚBLICA/PATRIMONIO	\$340,274.34	\$340,274.34
MOBILIARIO Y EQUIPO EDUCACIONAL Y RECREATIVO	\$354,487.94	\$354,487.94	<u>HACIENDA PÚBLICA /PATRIMONIO GENERADO</u>	<u>\$2,794,521.98</u>	<u>\$2,915,485.87</u>
EQUIPO E INSTRUMENTAL MÉDICO Y DE LABORATORIO	\$91,497.92	\$91,497.92	RESULTADOS DEL EJERCICIO (AHORRO/ DESAHORRO)	\$59,648.69	\$465,966.56
VEHÍCULOS Y EQUIPO DE TRANSPORTE	\$130,200.00	\$130,200.00	RESULTADOS DE EJERCICIOS ANTERIORES	\$2,734,873.29	\$2,524,618.74
MAQUINARIA, OTROS EQUIPOS Y HERRAMIENTAS	\$33,110.15	\$33,110.15	EXCESO O INSUFICIENCIA EN LA ACTUALIZACIÓN DE LA HACIENDA P	\$0.00	\$0.00
ACTIVOS INTANGIBLES	\$18,118.21	\$18,118.21			
SOFTWARE	\$18,118.21	\$18,118.21	Total Hacienda Pública/Patrimonio	\$3,134,796.32	\$3,255,760.21
DEPRECIACIÓN, DETERIORO Y AMORTIZACIÓN ACUMULADA DE BIENES	-\$253,987.17	-\$253,987.17			
DEPRECIACIÓN ACUMULADA DE BIENES MUEBLES	-\$253,987.17	-\$253,987.17	Total del Pasivo y Hacienda Pública/Patrimonio	\$3,415,545.72	\$4,774,836.76
Total de Activos No Circulantes	\$678,725.34	\$678,725.34			
Total del Activo	\$3,415,545.72	\$4,774,836.76			

Universidad Tecnológica Minera de Zimapán



HIDALGO
Estado de Situación Financiera

Al 31/mar./2021

Usr: planeación
Rep:

CUENTAS DE ORDEN PRESUPUESTARIAS	2021	2020
LEY DE INGRESOS		
LEY DE INGRESOS ESTIMADA	-\$2,320,489.48	\$2,320,360.76
LEY DE INGRESOS POR EJECUTAR	\$5,309,379.92	\$0.00
MODIFICACIONES A LA LEY DE INGRESOS ESTIMADA	\$0.00	\$2,212,925.40
LEY DE INGRESOS DEVENGADA	\$3,107,548.84	\$4,533,286.16
LEY DE INGRESOS RECAUDADA	\$3,107,548.84	\$4,393,470.16
PRESUPUESTO DE EGRESOS		
PRESUPUESTO DE EGRESOS APROBADO	-\$2,320,489.48	\$2,320,360.76
PRESUPUESTO DE EGRESOS POR EJERCER	-\$5,368,484.11	\$712,395.29
MODIFICACIONES AL PRESUPUESTO DE EGRESOS APROBADO	\$0.00	\$2,212,925.40
PRESUPUESTO DE EGRESOS COMPROMETIDO	\$3,047,994.63	\$3,820,890.87
PRESUPUESTO DE EGRESOS DEVENGADO	\$3,047,994.63	\$3,820,890.87
PRESUPUESTO DE EGRESOS EJERCIDO	\$3,047,994.63	\$3,820,890.87
PRESUPUESTO DE EGRESOS PAGADO	\$2,905,834.19	\$2,694,014.46

Bajo protesta de decir verdad declaramos que los Estados Financieros y sus notas, son razonablemente correctos y son responsabilidad del emisor.

C.P. MARCO ANTONIO BALANDRANO MENESES
DIRECTOR DE ADMINISTRACION Y FINANZAS

MTRO. JAVIER CABRERA FILOMENO
RECTOR UNIVERSIDAD TECNOLÓGICA MINERA DE ZIMAPAN

	2021	2020		2021	2020
ACTIVO			PASIVO		
<u>ACTIVO CIRCULANTE</u>	<u>\$2,736,820.38</u>	<u>\$4,096,111.42</u>	<u>PASIVO CIRCULANTE</u>	<u>\$280,749.40</u>	<u>\$1,519,076.55</u>
EFFECTIVO Y EQUIVALENTES	\$2,093,807.19	\$3,313,585.23	CUENTAS POR PAGAR A CORTO PLAZO	\$280,749.40	\$1,519,076.55
BANCOS/TESORERÍA	\$2,093,807.19	\$3,313,585.23	SERVICIOS PERSONALES POR PAGAR A CORTO PLAZO	\$121,637.44	\$146,214.19
DERECHOS A RECIBIR EFECTIVO O EQUIVALENTES	\$558,837.19	\$698,350.19	PROVEEDORES POR PAGAR A CORTO PLAZO	-\$2,360.27	\$920,002.65
CUENTAS POR COBRAR A CORTO PLAZO	\$223,408.18	\$363,224.18	RETENCIONES Y CONTRIBUCIONES POR PAGAR A CORTO PLAZO	\$140,926.07	\$433,184.57
DEUDORES DIVERSOS POR COBRAR A CORTO PLAZO	\$312.50	\$9.50	OTRAS CUENTAS POR PAGAR A CORTO PLAZO	\$911.96	\$40.94
INGRESOS POR RECUPERAR A CORTO PLAZO	\$335,116.51	\$335,116.51	Total de Pasivos Circulantes	\$280,749.40	\$1,519,076.55
OTROS ACTIVOS CIRCULANTES	\$84,176.00	\$84,176.00	<u>PASIVO NO CIRCULANTE</u>	<u>\$0.00</u>	<u>\$0.00</u>
VALORES EN GARANTÍA	\$84,176.00	\$84,176.00			
Total de Activos Circulantes	\$2,736,820.38	\$4,096,111.42	Total del Pasivo	\$280,749.40	\$1,519,076.55
<u>ACTIVO NO CIRCULANTE</u>	<u>\$678,725.34</u>	<u>\$678,725.34</u>	HACIENDA PÚBLICA/ PATRIMONIO		
BIENES MUEBLES	\$914,594.30	\$914,594.30	<u>HACIENDA PÚBLICA/PATRIMONIO CONTRIBUIDO</u>	<u>\$340,274.34</u>	<u>\$340,274.34</u>
MOBILIARIO Y EQUIPO DE ADMINISTRACIÓN	\$305,298.29	\$305,298.29	ACTUALIZACIÓN DE LA HACIENDA PÚBLICA/PATRIMONIO	\$340,274.34	\$340,274.34
MOBILIARIO Y EQUIPO EDUCACIONAL Y RECREATIVO	\$354,487.94	\$354,487.94	<u>HACIENDA PÚBLICA /PATRIMONIO GENERADO</u>	<u>\$2,794,521.98</u>	<u>\$2,915,485.87</u>
EQUIPO E INSTRUMENTAL MÉDICO Y DE LABORATORIO	\$91,497.92	\$91,497.92	RESULTADOS DEL EJERCICIO (AHORRO/ DESAHORRO)	\$59,648.69	\$465,966.56
VEHÍCULOS Y EQUIPO DE TRANSPORTE	\$130,200.00	\$130,200.00	RESULTADOS DE EJERCICIOS ANTERIORES	\$2,734,873.29	\$2,524,618.74
MAQUINARIA, OTROS EQUIPOS Y HERRAMIENTAS	\$33,110.15	\$33,110.15	EXCESO O INSUFICIENCIA EN LA ACTUALIZACIÓN DE LA HACIENDA P	\$0.00	\$0.00
ACTIVOS INTANGIBLES	\$18,118.21	\$18,118.21			
SOFTWARE	\$18,118.21	\$18,118.21	Total Hacienda Pública/Patrimonio	\$3,134,796.32	\$3,255,760.21
DEPRECIACIÓN, DETERIORO Y AMORTIZACIÓN ACUMULADA DE BIENES	-\$253,987.17	-\$253,987.17			
DEPRECIACIÓN ACUMULADA DE BIENES MUEBLES	-\$253,987.17	-\$253,987.17	Total del Pasivo y Hacienda Pública/Patrimonio	\$3,415,545.72	\$4,774,836.76
Total de Activos No Circulantes	\$678,725.34	\$678,725.34			
Total del Activo	\$3,415,545.72	\$4,774,836.76			

Universidad Tecnológica Minera de Zimapán



HIDALGO
Estado de Situación Financiera

Al 31/mar./2021

Usr: planeación

Rep:

CUENTAS DE ORDEN PRESUPUESTARIAS	2021	2020
LEY DE INGRESOS		
LEY DE INGRESOS ESTIMADA	-\$2,320,489.48	\$2,320,360.76
LEY DE INGRESOS POR EJECUTAR	\$5,309,379.92	\$0.00
MODIFICACIONES A LA LEY DE INGRESOS ESTIMADA	\$0.00	\$2,212,925.40
LEY DE INGRESOS DEVENGADA	\$3,107,548.84	\$4,533,286.16
LEY DE INGRESOS RECAUDADA	\$3,107,548.84	\$4,393,470.16
PRESUPUESTO DE EGRESOS		
PRESUPUESTO DE EGRESOS APROBADO	-\$2,320,489.48	\$2,320,360.76
PRESUPUESTO DE EGRESOS POR EJERCER	-\$5,368,484.11	\$712,395.29
MODIFICACIONES AL PRESUPUESTO DE EGRESOS APROBADO	\$0.00	\$2,212,925.40
PRESUPUESTO DE EGRESOS COMPROMETIDO	\$3,047,994.63	\$3,820,890.87
PRESUPUESTO DE EGRESOS DEVENGADO	\$3,047,994.63	\$3,820,890.87
PRESUPUESTO DE EGRESOS EJERCIDO	\$3,047,994.63	\$3,820,890.87
PRESUPUESTO DE EGRESOS PAGADO	\$2,905,834.19	\$2,694,014.46

Bajo protesta de decir verdad declaramos que los Estados Financieros y sus notas, son razonablemente correctos y son responsabilidad del emisor.

C.P. MARCO ANTONIO BALANDRANO MENESES
DIRECTOR DE ADMINISTRACION Y FINANZAS

MTRO. JAVIER CABRERA FILOMENO
RECTOR UNIVERSIDAD TECNOLÓGICA MINERA DE ZIMAPAN