

DESTINO DE LOS RECURSOS FEDERALES QUE RECIBEN LAS UNIVERSIDADES TECNOLÓGICAS Y POLITÉCNICAS
 En términos del artículo 96, fracción II, del Decreto de Presupuesto de Egresos de la Federación para el Ejercicio Fiscal 2021
 El costo de nómina del personal directivo, administrativo, técnico y manual (ADM) y docente, identificando las distintas categorías y los tabuladores de remuneraciones por puesto, responsabilidad laboral y su lugar de ubicación.
 Cifras acumuladas desde enero al periodo que se reporta (FEOS).
 Enero - Marzo 2021

Fracción II

NOMBRE DE LA UNIVERSIDAD	Estructura de la Plantilla														
	Categoría	Tipo de personal	Costo unitario bruto (pesos)			Número de plazas			Responsabilidad Laboral	Ubicación	Costo total de la plantilla (Pesos)				
			Enero	Febrero	Marzo	Enero	Febrero	Marzo			Enero	Febrero	Marzo	Acumulado Enero-Marzo	
UNIVERSIDAD TECNOLÓGICA DE DURANGO	SECTOR	NO DOCENTE	62,726.10			1			NO DOCENTE			0.00	0.00	62,726.10	62,726.10
	SECRETARIO ACADÉMICO	NO DOCENTE	0.00						NO DOCENTE			0.00	0.00	0.00	0.00
	SECRETARIO DE VINCULACIÓN	NO DOCENTE	0.00						NO DOCENTE			0.00	0.00	0.00	0.00
	ABOGADO GENERAL	NO DOCENTE	0.00						NO DOCENTE			0.00	0.00	0.00	0.00
	CONTADOR INTERNO	NO DOCENTE	0.00						NO DOCENTE			0.00	0.00	0.00	0.00
	DIRECTOR DE ÁREA	NO DOCENTE	47,364.30			0			NO DOCENTE			0.00	0.00	0.00	0.00
	SUBDIRECTOR DE ÁREA	NO DOCENTE	33,867.00			3			NO DOCENTE			0.00	0.00	784,185.00	784,185.00
	JEFE DE DEPARTAMENTO	NO DOCENTE	25,018.00			8			NO DOCENTE			0.00	0.00	101,671.00	101,671.00
	PROFESOR TITULAR "A"	DOCENTE	0.00						DOCENTE			0.00	0.00	200,150.40	200,150.40
	PROFESOR TITULAR "B"	DOCENTE	0.00						DOCENTE			0.00	0.00	0.00	0.00
	PROFESOR TITULAR "C"	DOCENTE	0.00						DOCENTE			0.00	0.00	0.00	0.00
	PROFESOR ASOCIADO "A"	DOCENTE	0.00						DOCENTE			0.00	0.00	0.00	0.00
	PROFESOR ASOCIADO "B"	DOCENTE	0.00						DOCENTE			0.00	0.00	0.00	0.00
	PROFESOR ASOCIADO "C"	DOCENTE	20,063.10			10			DOCENTE			0.00	0.00	0.00	0.00
	PROFESOR DE ASIGNATURA "B" (D/G/H)	DOCENTE	7,886.08			128			DOCENTE			0.00	0.00	843,650.20	843,650.20
	TÉCNICO ACADÉMICO "A"	DOCENTE	0.00						DOCENTE			0.00	0.00	985,760.00	985,760.00
	TÉCNICO ACADÉMICO "B"	DOCENTE	0.00						DOCENTE			0.00	0.00	0.00	0.00
	TÉCNICO ACADÉMICO "C"	DOCENTE	0.00						DOCENTE			0.00	0.00	0.00	0.00
	TÉCNICO DOCENTE	DOCENTE	0.00						DOCENTE			0.00	0.00	0.00	0.00
	COORDINADOR	ADM	10,759.96			6			DOCENTE	DURANGO		0.00	0.00	44,559.76	44,559.76
	INVESTIGADOR ESPECIALIZADO	ADM	13,316.70			15			ADM			0.00	0.00	208,750.50	208,750.50
	INGENIERO EN SISTEMAS	ADM	0.00						ADM			0.00	0.00	0.00	0.00
	ABOGADO	ADM	0.00						ADM			0.00	0.00	0.00	0.00
	JEFE DE OFICINA	ADM	0.00						ADM			0.00	0.00	0.00	0.00
	ENCARGADO DE CENTRO DE INFORMACIÓN	ADM	3,171.30			4			ADM			0.00	0.00	36,685.20	36,685.20
	TÉCNICO BIBLIOTECARIO	ADM	10,051.51			1			ADM			0.00	0.00	10,051.51	10,051.51
	TÉCNICO EN CONTABILIDAD	ADM	9,067.60			1			ADM			0.00	0.00	9,067.60	9,067.60
	ANALISTA ADMINISTRATIVO	ADM	0.00						ADM			0.00	0.00	0.00	0.00
	ENFERMERA	ADM	7,382.40			5			ADM			0.00	0.00	36,912.00	36,912.00
	TÉCNICO ESPECIALIZADO EN ELECTRÓNICA	ADM	0.00			2			ADM			0.00	0.00	14,764.80	14,764.80
	TÉCNICO ESPECIALIZADO EN MANTENIMIENTO	ADM	0.00						ADM			0.00	0.00	0.00	0.00
	CHOFER DEL SECTOR	ADM	0.00						ADM			0.00	0.00	0.00	0.00
	JEFE DE SERVICIOS DE MANTENIMIENTO	ADM	7,084.50			1			ADM			0.00	0.00	7,084.50	7,084.50
	CHOFER ADMINISTRATIVO	ADM	0.00						ADM			0.00	0.00	0.00	0.00
	ASISTENTE DE SERVICIOS Y MANTENIMIENTO	ADM	0.00						ADM			0.00	0.00	0.00	0.00
ASISTENTE DE CENTRO DE INFORMACIÓN	ADM	5,969.50			2			ADM			0.00	0.00	11,939.00	11,939.00	
SECRETARIA DEL SECTOR	ADM	5,959.50			1			ADM			0.00	0.00	5,959.50	5,959.50	
SECRETARIA DE SECRETARÍA	ADM	0.00			1			ADM			0.00	0.00	0.00	0.00	
SECRETARIA DE DIRECTOR DE ÁREA	ADM	0.00						ADM			0.00	0.00	0.00	0.00	
SECRETARIA DE SUBDIRECTOR DE ÁREA	ADM	7,382.40			6			ADM			0.00	0.00	44,294.40	44,294.40	
SECRETARIA DE JEFE DE DEPARTAMENTO	ADM	7,069.20			1			ADM			0.00	0.00	7,069.20	7,069.20	
					1			ADM			0.00	0.00	6,858.30	6,858.30	

SUMA DEL MES	0.00	0.00	2,948,387.37
ACUMULADO DEL TRIMESTRE			2,948,387.37
SUMAS ACUMULADAS AL MES DE MARZO			2,948,387.37

Nota: Las plazas se incluyen a manera de ejemplo, si existen plazas no contratadas, favor de agregarlas en la tabla anterior, únicamente en renglones.
 Favor de respetar la estructura de las columnas y filas establecidas en el formato.


 INE. SECTOR FEDERAL
 NOMBRE Y FIRMA DEL SECTOR


 C.E. DIFSA DEL SECTOR FEDERAL DURANGO
 Director de Administración y Finanzas



DESTINO DE LOS RECURSOS FEDERALES QUE RECIBEN LAS UNIVERSIDADES TECNOLOGICAS Y POLITECNICAS
 En terminos del articulo 36, fraccion III, del Decreto de Presupuesto de Egresos de la Federacion para el Ejercicio Fiscal 2021
 Desglose del gasto corriente destinado a su operacion
 Cifras acumuladas desde enero al periodo que se reporta (PESOS)
 Enero-Marzo 2021

Fracción III

UNIVERSIDAD TECNOLÓGICA DE DURANGO	Gasto Corriente de Operación									
	Materiales y Suministros			Servicios Generales			Total acumulado materiales y servicios-Servicios generales			
	Enero	Febrero	Marzo	Enero	Febrero	Marzo	Enero	Enero-Febrero	Enero-Marzo	
SUBSIDIOS FEDERALES PARA ORGANISMOS DESCENTRALIZADOS ESTATALES U006	-	-	-	-	-	-	-	-	-	
SUMA DEL MES	-	-	-	-	-	126,303.12	-	-	-	
SUMAS ACUMULADAS	-	-	-	-	-	126,303.12	-	-	126,303.12	
ACUMULADO DEL TRIMESTRE						126,303.12				126,303.12

ING. ARTURO FRAGOSO CORREA
 NOMBRE Y FIRMA DEL RECTOR

C.P. MARÍA DEL CARMEN HERRERA CARREÑO
 DIRECTOR DE ADMINISTRACIÓN Y FINANZAS

Nota: Favor de respetar la estructura de las columnas y fórmulas establecidas en el formato.
 Los datos son acumulativos.



DESTINO DE LOS RECURSOS FEDERALES QUE RECIBEN LAS UNIVERSIDADES TECNOLÓGICAS Y POLITÉCNICAS
En términos del artículo 36, fracción IV, del Decreto de Presupuesto de Egresos de la Federación para el Ejercicio Fiscal 2021
Estados Financieros

Fracción IV

Trimestre:

1. Estado de posición financiera
2. Estado de Actividades
3. Estado de Origen y aplicación de recursos públicos Federales
4. Estado de cambios de la situación financiera
5. Estado Analítico del Activo
6. Estado analítico del pasivo
7. Avance financiero


ING. ARTURO FRAGOSO CORRAL

RECTOR


C.P. MARÍA DEL CARMEN HERRERA CARREÑO

DIRECTOR DE ADMINISTRACIÓN Y FINANZAS



DESTINO DE LOS RECURSOS FEDERALES QUE RECIBEN LAS UNIVERSIDADES TECNOLÓGICAS Y POLITÉCNICAS
 En términos del artículo 36, fracción V, del Decreto de Presupuesto de Egresos de la Federación para el Ejercicio Fiscal 2021
 Información sobre matrícula de inicio y fin de cada ciclo escolar

Fracción V

Periodo reportado:

Instituto	Ciclo Escolar	Inicio o Fin del Ciclo Escolar	Nivel Educativo	Número de Alumnos
UNIVERSIDAD TECNOLÓGICA DE DURANGO	SEPTIEMBRE 2020 / AGOSTO 2021	SEPTIEMBRE 2021	Técnico Superior Universitario	1387
			Licenciatura	1038
			Especialización	
			Maestría	
			Doctorado	
				2425

ING. ARTURO FRAGOSO CORRAL
 RECTOR

C.P. MARÍA DEL CARMEN HERRERA CARREÑO
 DIRECTOR DE ADMINISTRACIÓN Y FINANZAS



ESTADO DE SITUACIÓN FINANCIERA
Al 31 de Marzo de 2021 y 2020
(Cifras en pesos)

SUBSIDIO FEDERAL


ACTIVO	2021	2020	PASIVO	2021	2020
ACTIVO CIRCULANTE			PASIVO CIRCULANTE		
EFFECTIVO Y EQUIVALENTES	4,637,104.80	3,092,187.44	CUENTAS POR PAGAR A CORTO PLAZO	324,593.21	1,365,451.31
DERECHOS A RECIBIR EFECTIVO O EQUIVALENTES	0.00	0.00	DOCUMENTOS POR PAGAR A CORTO PLAZO	0.00	0.00
DERECHOS A RECIBIR BIENES O SERVICIOS	0.00	0.00	PORCIÓN A CORTO PLAZO DE LA DEUDA PÚBLICA A LARGO PLAZO	0.00	0.00
INVENTARIOS	0.00	0.00	TÍTULOS Y VALORES A CORTO PLAZO	0.00	0.00
ALMACENES	0.00	0.00	PASIVOS DIFERIDOS A CORTO PLAZO	0.00	0.00
ESTIMACIÓN POR PÉRDIDAS O DETERIORO DE	0.00	0.00	FONDOS Y BIENES DE TERCEROS EN GARANTÍA	0.00	0.00
ACTIVOS CIRCULANTES	0.00	0.00	Y/O ADMINISTRACIÓN A CORTO PLAZO	0.00	0.00
OTROS ACTIVOS CIRCULANTES	0.00	0.00	PROVISIONES A CORTO PLAZO	0.00	0.00
TOTAL DE ACTIVOS CIRCULANTES	4,637,104.80	3,092,187.44	OTROS PASIVOS A CORTO PLAZO	0.00	0.00
ACTIVO NO CIRCULANTE			TOTAL DE PASIVOS CIRCULANTES	324,593.21	1,365,451.31
INVERSIONES FINANCIERAS A LARGO PLAZO	0.00	0.00	PASIVO NO CIRCULANTE		
DERECHOS A RECIBIR EFECTIVO O EQUIVALENTES A LARGO PLAZO	0.00	0.00	CUENTAS POR PAGAR A LARGO PLAZO	0.00	0.00
BIENES INMUEBLES, INFRAESTRUCTURA Y CONSTRUCCIONES EN PROCESO	0.00	0.00	DOCUMENTOS POR PAGAR A LARGO PLAZO	3,487,950.88	3,487,950.88
BIENES MUEBLES	0.00	0.00	DEUDA PÚBLICA A LARGO PLAZO	0.00	0.00
ACTIVOS INTANGIBLES	0.00	0.00	PASIVOS DIFERIDOS A LARGO PLAZO	0.00	0.00
DEPRECIACIÓN, DETERIORO Y AMORTIZACIÓN ACUMULADA DE BIENES	0.00	0.00	FONDOS Y BIENES DE TERCEROS EN GARANTÍA	0.00	0.00
ACTIVOS DIFERIDOS	0.00	0.00	Y/O ADMINISTRACIÓN A LARGO PLAZO	0.00	0.00
ESTIMACIÓN POR PÉRDIDA O DETERIORO DE	0.00	0.00	PROVISIONES A LARGO PLAZO	0.00	0.00
ACTIVOS NO CIRCULANTES	0.00	0.00	TOTAL DE PASIVOS NO CIRCULANTES	3,487,950.88	3,487,950.88
OTROS ACTIVOS NO CIRCULANTES	0.00	0.00	TOTAL DEL PASIVO.....	3,812,544.09	4,853,402.19
TOTAL DE ACTIVOS NO CIRCULANTES	0.00	0.00	HACIENDA PÚBLICA / PATRIMONIO		
			HACIENDA PÚBLICA/PATRIMONIO CONTRIBUIDO	0.00	0.00
			APORTACIONES	0.00	0.00
			DONACIONES DE CAPITAL	0.00	0.00
			ACTUALIZACIÓN DE LA HACIENDA PÚBLICA/PATRIMONIO	0.00	0.00


ESTADO DE SITUACIÓN FINANCIERA
Al 31 de Marzo de 2021 y 2020
(Cifras en pesos)

SUBSIDIO FEDERAL

	2021	2020		2021	2020
	-----			-----	
			HACIENDA PÚBLICA/PATRIMONIO GENERADO	824,560.71	-1,761,214.75
			RESULTADOS DEL EJERCICIO (AHORRO / DESAHORRO)	2,585,775.88	-197,326.88
			RESULTADOS DE EJERCICIOS ANTERIORES	-1,761,215.17	-1,563,887.87
			REVALÚOS	0.00	0.00
			RESERVAS	0.00	0.00
			RECTIFICACIONES DE RESULTADOS DE EJERCICIOS ANTERIORES	0.00	0.00
			EXCESO O INSUFICIENCIA EN LA ACTUALIZACIÓN DE LA HACIENDA PÚBLICA/PATRIMONIO	0.00	0.00
			RESULTADO POR POSICIÓN MONETARIA	0.00	0.00
			RESULTADO POR TENENCIA DE ACTIVOS NO MONETARIOS	0.00	0.00
			TOTAL HACIENDA PÚBLICA/PATRIMONIO.....	824,560.71	-1,761,214.75
TOTAL DEL ACTIVO.....	4,637,104.80	3,092,187.44	TOTAL DEL PASIVO Y HACIENDA PÚBLICA/PATRIMONIO...	4,637,104.80	3,092,187.44

Bajo protesta de decir verdad declaramos que los Estados Financieros y sus notas, son razonablemente correctos y son responsabilidad del emisor.


C.P. MARIA DEL CARMEN HERRERA CARREÑO
DIRECTOR DE ADMINISTRACIÓN Y FINANZAS


C.P. ELISA MARTÍNEZ MATHEY
JEFE DE DEPARTAMENTO DE REC FINANCIEROS,

UNIVERSIDAD TECNOLÓGICA DE DURANGO
ESTADO DE ACTIVIDADES
Del 1 de Enero al 31 de Marzo de 2021 y 2020
(Cifras en pesos)

SUBSIDIO FEDERAL

	2021	2020
	-----	-----
INGRESOS Y OTROS BENEFICIOS		
INGRESOS DE GESTIÓN		
IMPUESTOS	0.00	0.00
CUOTAS Y APORTACIONES DE SEGURIDAD SOCIAL	0.00	0.00
CONTRIBUCIONES DE MEJORAS	0.00	0.00
DERECHOS	0.00	0.00
PRODUCTOS	0.00	0.00
APROVECHAMIENTOS	0.00	0.00
INGRESOS POR VENTA DE BIENES Y PRESTACIÓN DE SERVICIOS	0.00	0.00
	0.00	0.00
PART, APORT, CONV, INCENT. DERIV. D/COLAB. FISCAL, F. DIST. DE APORT, TRANSF, ASIG, SUBS Y SUBV Y P Y JUB	5,660,466.00	34,292,358.00
PART, APORT, CONV, INCENT. DERIV. D/COLAB. FISCAL, F. DIST. DE APORT	0.00	0.00
TRANSFERENCIAS, ASIGNACIONES, SUBSIDIOS Y SUBVENCIONES Y PENSIONES Y JUBILACIONES	5,660,466.00	34,292,358.00
OTROS INGRESOS Y BENEFICIOS		
INGRESOS FINANCIEROS	0.00	0.00
INCREMENTO POR VARIACIÓN DE INVENTARIOS	0.00	0.00
DISMINUCIÓN DEL EXCESO DE ESTIMACIONES POR PÉRDIDA O DETERIORO U OBSOLESCENCIA	0.00	0.00
DISMINUCIÓN DEL EXCESO DE PROVISIONES	0.00	0.00
OTROS INGRESOS Y BENEFICIOS VARIOS	0.00	0.00
	0.00	0.00
TOTAL DE INGRESOS Y OTROS BENEFICIOS	5,660,466.00	34,292,358.00
GASTOS Y OTRAS PÉRDIDAS		
GASTOS DE FUNCIONAMIENTO		
SERVICIOS PERSONALES	3,074,690.50	34,489,684.88
MATERIALES Y SUMINISTROS	2,948,387.38	30,276,890.37
SERVICIOS GENERALES	0.00	1,223,765.78
	126,303.12	2,989,028.73
TRANSFERENCIAS, ASIGNACIONES, SUBSIDIOS Y OTRAS AYUDAS		
TRANSFERENCIAS INTERNAS Y ASIGNACIONES AL SECTOR PÚBLICO	0.00	0.00
TRANSFERENCIAS AL RESTO DEL SECTOR PÚBLICO	0.00	0.00
SUBSIDIOS Y SUBVENCIONES	0.00	0.00
AYUDAS SOCIALES	0.00	0.00
PENSIONES Y JUBILACIONES	0.00	0.00
TRANSFERENCIAS A FIDEICOMISOS, MANDATOS Y CONTRATOS ANÁLOGOS	0.00	0.00
TRANSFERENCIAS A LA SEGURIDAD SOCIAL	0.00	0.00
DONATIVOS	0.00	0.00
TRANSFERENCIAS AL EXTERIOR	0.00	0.00
	0.00	0.00
PARTICIPACIONES Y APORTACIONES		
PARTICIPACIONES	0.00	0.00
APORTACIONES	0.00	0.00
CONVENIOS	0.00	0.00
	0.00	0.00
INTERESES, COMISIONES Y OTROS GASTOS DE LA DEUDA PÚBLICA	0.00	0.00

UNIVERSIDAD TECNOLÓGICA DE DURANGO


ESTADO DE ACTIVIDADES
Del 1 de Enero al 31 de Marzo de 2021 y 2020
(Cifras en pesos)

SUBSIDIO FEDERAL

	2021	2020
	-----	-----
INTERESES DE LA DEUDA PÚBLICA		
COMISIONES DE LA DEUDA PÚBLICA	0.00	0.00
GASTOS DE LA DEUDA PÚBLICA	0.00	0.00
COSTO POR COBERTURAS	0.00	0.00
APOYOS FINANCIEROS	0.00	0.00
OTROS GASTOS Y PÉRDIDAS EXTRAORDINARIAS		
ESTIMACIONES, DEPRECIACIONES, DETERIOROS, OBSOLESCENCIAS Y AMORTIZACIONES	0.00	0.00
PROVISIONES	0.00	0.00
DISMINUCIONES DE INVENTARIOS	0.00	0.00
AUMENTO POR INSUFICIENCIA DE ESTIMACIONES POR PÉRDIDA O DETERIORO U OBSOLESCENCIA	0.00	0.00
AUMENTO POR INSUFICIENCIA DE PROVISIONES	0.00	0.00
OTROS GASTOS	0.00	0.00
INVERSIÓN PÚBLICA		
INVERSIÓN PÚBLICA NO CAPITALIZABLE	0.00	0.00
	0.00	0.00
TOTAL DE GASTOS Y OTRAS PÉRDIDAS	3,074,690.50	34,489,684.88
RESULTADOS DEL EJERCICIO (AHORRO/DESAHORRO)	2,585,775.50	-197,326.88

Bajo protesta de decir verdad declaramos que los Estados Financieros y sus notas,
son razonablemente correctos y son responsabilidad del emisor.


C.P. MARIA DEL CARMEN HERRERA CARREÑO
DIRECTOR DE ADMINISTRACIÓN Y FINANZAS


C.P. ELISA MARTINEZ MATHEY
JEFE DE DEPARTAMENTO DE REC FINANCIEROS,

UNIVERSIDAD TECNOLÓGICA DE DURANGO

ESTADO DE FLUJOS DE EFECTIVO
Del 1 de Enero al 31 de Marzo de 2021 y 2020
(Cifras en pesos)

SUBSIDIO FEDERAL

	2021	2020
FLUJOS DE EFECTIVO DE LAS ACTIVIDADES DE OPERACIÓN		
ORIGEN		
IMPUESTOS	5,660,466.00	34,292,358.00
CUOTAS Y APORTACIONES DE SEGURIDAD SOCIAL	0.00	0.00
CONTRIBUCIONES DE MEJORAS	0.00	0.00
DERECHOS	0.00	0.00
PRODUCTOS	0.00	0.00
APROVECHAMIENTOS	0.00	0.00
INGRESOS POR VENTA DE BIENES Y PRESTACIÓN DE SERVICIOS	0.00	0.00
PART, APORT, CONV, INCENT. DERIV. D/COLAB. FISCAL, F. DIST. DE APORT	0.00	0.00
TRANSFERENCIAS, ASIGNACIONES, SUBSIDIOS Y SUBVENCIONES Y PENSIONES Y JUBILACIONES	5,660,466.00	34,292,358.00
OTROS ORÍGENES DE OPERACIÓN	0.00	0.00
APLICACIÓN	3,074,690.50	34,489,684.88
SERVICIOS PERSONALES	2,948,387.38	30,276,890.37
MATERIALES Y SUMINISTROS	0.00	1,223,765.78
SERVICIOS GENERALES	126,303.12	2,989,028.73
TRANSFERENCIAS INTERNAS Y ASIGNACIONES AL SECTOR PÚBLICO	0.00	0.00
TRANSFERENCIAS AL RESTO DEL SECTOR PÚBLICO	0.00	0.00
SUBSIDIOS Y SUBVENCIONES	0.00	0.00
AYUDAS SOCIALES	0.00	0.00
PENSIONES Y JUBILACIONES	0.00	0.00
TRANSFERENCIAS A FIDEICOMISOS, MANDATOS Y CONTRATOS ANÁLOGOS	0.00	0.00
TRANSFERENCIAS A LA SEGURIDAD SOCIAL	0.00	0.00
DONATIVOS	0.00	0.00
TRANSFERENCIAS AL EXTERIOR	0.00	0.00
PARTICIPACIONES	0.00	0.00
APORTACIONES	0.00	0.00
CONVENIOS	0.00	0.00
OTRAS APLICACIONES DE OPERACIÓN	0.00	0.00
FLUJOS NETOS DE EFECTIVO POR ACTIVIDADES DE OPERACIÓN	2,585,775.50	-197,326.88

UNIVERSIDAD TECNOLÓGICA DE DURANGO

ESTADO DE FLUJOS DE EFECTIVO
Del 1 de Enero al 31 de Marzo de 2021 y 2020
(Cifras en pesos)

SUBSIDIO FEDERAL

	2021	2020
	-----	-----
FLUJOS DE EFECTIVO DE LAS ACTIVIDADES DE INVERSIÓN		
ORIGEN		
BIENES INMUEBLES, INFRAESTRUCTURA Y	0.00	0.00
CONSTRUCCIONES EN PROCESO	0.00	0.00
BIENES MUEBLES		
OTROS ORÍGENES DE INVERSIÓN	0.00	0.00
APLICACIÓN		
BIENES INMUEBLES, INFRAESTRUCTURA Y	0.00	0.00
CONSTRUCCIONES EN PROCESO	0.00	0.00
BIENES MUEBLES		
OTRAS APLICACIONES DE INVERSIÓN	0.00	0.00
FLUJOS NETOS DE EFECTIVO POR	0.00	0.00
ACTIVIDADES DE INVERSIÓN	0.00	0.00
FLUJOS DE EFECTIVO DE LAS ACTIVIDADES DE FINANCIAMIENTO		
ORIGEN		
ENDEUDAMIENTO NETO	0.00	3,289,514.32
INTERNO	0.00	0.00
EXTERNO	0.00	0.00
OTROS ORÍGENES DE FINANCIAMIENTO	0.00	0.00
APLICACIÓN		
SERVICIOS DE LA DEUDA	1,040,858.14	3,289,514.32
INTERNO	0.00	0.00
EXTERNO	0.00	0.00
OTRAS APLICACIONES DE FINANCIAMIENTO	0.00	0.00
FLUJOS NETOS DE EFECTIVO POR	1,040,858.14	0.00
ACTIVIDADES DE FINANCIAMIENTO	-1,040,858.14	3,289,514.32

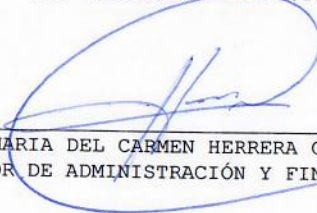
UNIVERSIDAD TECNOLÓGICA DE DURANGO


ESTADO DE FLUJOS DE EFECTIVO
 Del 1 de Enero al 31 de Marzo de 2021 y 2020
 (Cifras en pesos)

SUBSIDIO FEDERAL

	2021	2020
Incremento/Disminución Neta en el Efectivo y Equivalentes al Efectivo	1,544,917.36	3,092,187.44
Efectivo y Equivalentes al Efectivo al Inicio del Ejercicio	3,092,187.44	0.00
Efectivo y Equivalentes al Efectivo al Final del Ejercicio	4,637,104.80	3,092,187.44

Bajo protesta de decir verdad declaramos que los Estados Financieros y sus notas, son razonablemente correctos y son responsabilidad del emisor.


 C.P. MARIA DEL CARMEN HERRERA CARREÑO
 DIRECTOR DE ADMINISTRACIÓN Y FINANZAS


 C.P. ELISA MARTINEZ MATHEY
 JEFE DE DEPARTAMENTO DE REC FINANCIEROS,

UNIVERSIDAD TECNOLÓGICA DE DURANGO

ESTADO DE VARIACIÓN EN LA HACIENDA PÚBLICA
Del 1 de Enero al 31 de Marzo de 2021
(Cifras en pesos)

SUBSIDIO FEDERAL

Concepto	Hacienda Pública/ Patrimonio Contribuido	Hacienda Pública/ Patrimonio Generado de Ejercicios Ant.	Hacienda Pública/ Patrimonio Generado del Ejercicio	Exceso o Insuficiencia en la Actualización de la Hacienda Pública / Patrimonio /	TOTAL
Hacienda Pública / Patrimonio Contribuido Neto 2020	0.00				0.00
Aportaciones	0.00				0.00
Donaciones de Capital	0.00				0.00
Actualización de la Hacienda Pública/Patrimonio	0.00				0.00
Hacienda Pública / Patrimonio Generado Neto 2020		-1,563,887.87	-197,326.88		-1,761,214.75
Resultados del Ejercicio (Ahorro/Desahorro)			-197,326.88		-197,326.88
Resultados de Ejercicios Anteriores		-1,563,887.87			-1,563,887.87
Revalúos		0.00			0.00
Reservas		0.00			0.00
Rectificaciones de Resultados de Ejercicios Anteriores		0.00			0.00
Exceso o Insuficiencia en la Actualización de la Hacienda Pública/Patrimonio Neto 2020				0.00	0.00
Resultado por Posición Monetaria				0.00	0.00
Resultado por Tenencia de Activos no Monetarios				0.00	0.00
Hacienda Pública / Patrimonio Neto Final 2020	0.00	-1,563,887.87	-197,326.88	0.00	-1,761,214.75
Cambios en la Hacienda Pública / Patrimonio Contribuido Neto 2021	0.00				0.00
Aportaciones	0.00				0.00
Donaciones de Capital	0.00				0.00
Actualización de la Hacienda Pública/Patrimonio	0.00				0.00


UNIVERSIDAD TECNOLÓGICA DE DURANGO


ESTADO DE VARIACIÓN EN LA HACIENDA PÚBLICA
Del 1 de Enero al 31 de Marzo de 2021
(Cifras en pesos)

SUBSIDIO FEDERAL

Variaciones de la Hacienda Pública / Patrimonio Generado Neto 2021	-197,327.30	2,783,102.38		2,585,775.08
Resultados del Ejercicio (Ahorro/Desahorro)		2,585,775.50		2,585,775.50
Resultados de Ejercicios Anteriores				
Revalúos	-197,327.30	197,326.88		-0.42
Reservas		0.00		0.00
Rectificaciones de Resultados de Ejercicios Anteriores		0.00		0.00
Ejercicios Anteriores		0.00		0.00
Cambios en el Exceso o Insuficiencia en la Actualización de la Hacienda Pública/Patrimonio Neto 2021			0.00	0.00
Resultado por Posición Monetaria			0.00	0.00
Resultado por Tenencia de Activos no Monetarios			0.00	0.00
Hacienda Pública / Patrimonio Neto Final 2021	0.00	-1,761,215.17	2,585,775.50	0.00
				824,560.33

Bajo protesta de decir verdad declaramos que los Estados Financieros y sus notas, son razonablemente correctos y son responsabilidad del emisor.


C.P. MARIA DEL CARMEN HERRERA CARREÑO
DIRECTOR DE ADMINISTRACIÓN Y FINANZAS


C.P. ELISA MARTINEZ MATHEY
JEFE DE DEPARTAMENTO DE REC FINANCIEROS,

UNIVERSIDAD TECNOLÓGICA DE DURANGO

ESTADO ANALÍTICO DEL ACTIVO
Del 1 de Enero al 31 de Marzo de 2021
(Cifras en pesos)

SUBSIDIO FEDERAL

Concepto	Saldo Inicial 1	Cargos del periodo 2	Abonos del periodo 3	Saldo final 4=(1+2-3)	Variación del periodo 5=(4-1)
ACTIVO	3,092,187.44	11,328,564.04	9,783,646.68	4,637,104.80	1,544,917.36
ACTIVO CIRCULANTE	3,092,187.44	11,328,564.04	9,783,646.68	4,637,104.80	1,544,917.36
EFFECTIVO Y EQUIVALENTES	3,092,187.44	5,668,098.04	4,123,180.68	4,637,104.80	1,544,917.36
DERECHOS A RECIBIR EFECTIVO O EQUIVALENTES	0.00	5,660,466.00	5,660,466.00	0.00	0.00
DERECHOS A RECIBIR BIENES O SERVICIOS	0.00	0.00	0.00	0.00	0.00
INVENTARIOS	0.00	0.00	0.00	0.00	0.00
ALMACENES	0.00	0.00	0.00	0.00	0.00
ESTIMACIÓN POR PÉRDIDAS O DETERIORO DE ACTIVOS CIRCULANTES	0.00	0.00	0.00	0.00	0.00
OTROS ACTIVOS CIRCULANTES	0.00	0.00	0.00	0.00	0.00
ACTIVO NO CIRCULANTE	0.00	0.00	0.00	0.00	0.00
INVERSIONES FINANCIERAS A LARGO PLAZO	0.00	0.00	0.00	0.00	0.00
DERECHOS A RECIBIR EFECTIVO O EQUIVALENTES A LARGO PLAZO	0.00	0.00	0.00	0.00	0.00
BIENES INMUEBLES, INFRAESTRUCTURA Y CONSTRUCCIONES EN PROCESO	0.00	0.00	0.00	0.00	0.00
BIENES MUEBLES	0.00	0.00	0.00	0.00	0.00
ACTIVOS INTANGIBLES	0.00	0.00	0.00	0.00	0.00
DEPRECIACIÓN, DETERIORO Y AMORTIZACIÓN ACUMULADA DE BIENES	0.00	0.00	0.00	0.00	0.00
ACTIVOS DIFERIDOS	0.00	0.00	0.00	0.00	0.00
ESTIMACIÓN POR PÉRDIDA O DETERIORO DE ACTIVOS NO CIRCULANTES	0.00	0.00	0.00	0.00	0.00
OTROS ACTIVOS NO CIRCULANTES	0.00	0.00	0.00	0.00	0.00

Bajo protesta de decir verdad declaramos que los Estados Financieros y sus notas, son razonablemente correctos y son responsabilidad del emisor.

UNIVERSIDAD TECNOLÓGICA DE DURANGO

ESTADO ANALÍTICO DEL ACTIVO
Del 1 de Enero al 31 de Marzo de 2021
(Cifras en pesos)

SUBSIDIO FEDERAL




C.P. MARIA DEL CARMEN HERRERA CARREÑO C.P. ELISA MARTINEZ MATHEY
DIRECTOR DE ADMINISTRACIÓN Y FINANZAS JEFE DE DEPARTAMENTO DE REC FINANCIEROS,


UNIVERSIDAD TECNOLÓGICA DE DURANGO
ESTADO ANALÍTICO DE LA DEUDA Y OTROS PASIVOS
Del 1 de Enero al 31 de Marzo de 2021
(Cifras en pesos)

SUBSIDIO FEDERAL

DENOMINACIÓN DE LAS DEUDAS	Moneda de Contratación	Institución o País Acreedor	Saldo Inicial del Periodo	Saldo Final del Periodo
DEUDA PÚBLICA				
CORTO PLAZO				
DEUDA INTERNA				
Instituciones de Crédito			0.00	0.00
Títulos y Valores			0.00	0.00
Arrendamientos financieros			0.00	0.00
DEUDA EXTERNA				
Organismos Financieros Internacionales			0.00	0.00
Deuda Bilateral			0.00	0.00
Títulos y Valores			0.00	0.00
Arrendamientos Financieros			0.00	0.00
SUBTOTAL CORTO PLAZO			0.00	0.00
LARGO PLAZO				
DEUDA INTERNA				
Instituciones de Crédito			0.00	0.00
Títulos y Valores			0.00	0.00
Arrendamientos financieros			0.00	0.00
DEUDA EXTERNA				
Organismos Financieros Internacionales			0.00	0.00
Deuda Bilateral			0.00	0.00
Títulos y Valores			0.00	0.00
Arrendamientos Financieros			0.00	0.00
SUBTOTAL LARGO PLAZO			0.00	0.00
OTROS PASIVOS			4,853,402.19	3,812,544.09
TOTAL DEUDA Y OTROS PASIVOS			4,853,402.19	3,812,544.09

Bajo protesta de decir verdad declaramos que los Estados Financieros y sus notas, son razonablemente correctos y son responsabilidad del emisor.


C.P. MARIA DEL CARMEN HERRERA CARREÑO
DIRECTOR DE ADMINISTRACIÓN Y FINANZAS


C.P. ELISA MARTINEZ MATHEY
JEFE DE DEPARTAMENTO DE REC FINANCIEROS,



UNIVERSIDAD TECNOLÓGICA DE DURANGO
Informe de Subsidios Federales y Estatales al mes de marzo de 2021

MES	SUBSIDIO FEDERAL				SUBSIDIO ESTATAL			
	PROGRAMADO	RECIBIDO	FECHA DE TRANSFERENCIA	NO. DE CUENTA ESPECÍFICA	PROGRAMADO	RECIBIDO	FECHA DE TRANSFERENCIA	NO. DE CUENTA ESPECÍFICA
ENERO	\$0.00	\$0.00	-	65507888689	\$0.00	\$1,206,307.50	15/01/2021	65507888704
						\$1,206,307.50	29/01/2021	
FEBRERO	\$2,830,233.00	\$2,830,233.00	26/02/2021	65507888689	\$2,830,233.00	\$1,242,545.50	15/02/2021	65507888704
						\$1,242,545.50	26/02/2021	
MARZO	\$2,830,233.00	\$2,830,233.00	08/03/2021	65507888689	\$2,830,233.00	\$2,648,497.00	17/03/2021	65507888704
ABRIL	\$2,830,233.00	\$0.00		65507888689	\$2,830,233.00	\$0.00		65507888704
						\$0.00		
MAYO	\$2,830,233.00	\$0.00		65507888689	\$2,830,233.00	\$0.00		65507888704
						\$0.00		
JUNIO	\$2,830,233.00	\$0.00		65507888689	\$2,830,233.00	\$0.00		65507888704
						\$0.00		
JULIO	\$2,830,233.00	\$0.00		65507888689	\$2,830,233.00	\$0.00		65507888704
						\$0.00		
AGOSTO	\$2,830,233.00	\$0.00		65507888689	\$2,830,233.00	\$0.00		65507888704
						\$0.00		
SEPTIEMBRE	\$2,830,233.00	\$0.00		65507888689	\$2,830,233.00	\$0.00		65507888704
						\$0.00		
OCTUBRE	\$5,410,233.00	\$0.00		65507888689	\$5,410,233.00	\$0.00		65507888704
						\$0.00		
NOVIEMBRE	\$5,554,414.00	\$0.00		65507888689	\$5,554,414.00	\$0.00		65507888704
						\$0.00		
DICIEMBRE	\$0.00	\$0.00		65507888689	\$0.00	\$0.00		65507888704
				65507888689		\$0.00		65507888704
TOTAL	\$33,606,511.00	\$5,660,466.00			\$33,606,511.00	\$7,546,203.00		

C.P. MARÍA DEL CARMEN HERRERA CARREÑO
DIRECTORA DE ADMINISTRACIÓN Y FINANZAS