

DESTINO DE LOS RECURSOS FEDERALES QUE RECIBEN LAS UNIVERSIDADES TECNOLOGICAS Y POLITECNICAS.

En terminos del articulo 36, fracción I del Decreto de Presupuesto de Egresos de la Federación para el Ejercicio Fiscal 2021.

Programas y cumplimiento de metas.

La información presentada es acumulada al periodo que se reporta.

Enero- Diciembre 2021.

Fracción I

DIRECCION GENERAL DE UNIVERSIDADES TECNOLOGICAS Y POLITECNICAS	Programa PEF/2021	RECURSOS	PRIMER TRIMESTRE DEL 2021			SEGUNDO TRIMESTRE DEL 2021			TERCER TRIMESTRE 2021			CUARTO TRIMESTRE DEL 2021		
			LOS PROGRAMAS A LOS QUE SE DESTINEN LOS RECURSOS FEDERALES (MILES DE PESOS)			LOS PROGRAMAS A LOS QUE SE DESTINEN LOS RECURSOS FEDERALES (MILES DE PESOS)			LOS PROGRAMAS A LOS QUE SE DESTINEN LOS RECURSOS FEDERALES (MILES DE PESOS)			LOS PROGRAMAS A LOS QUE SE DESTINEN LOS RECURSOS FEDERALES (MILES DE PESOS)		
			Enero	Febrero	Marzo	Abril	Mayo	Junio	Julio	Agosto	Septiembre	Octubre	Noviembre	Diciembre
UNIVERSIDAD TECNOLÓGICA DE CHIHUAHUA SUR	SUBSIDIOS FEDERALES PARA ORGANISMOS DESCENTRALIZADOS ESTATALES U006	Acumulado	0.00	1,379,016.00	2,758,032.00	2,758,032.00	2,758,032.00	2,758,032.00	2,758,032.00	2,758,032.00	2,758,032.00	2,758,032.00	2,758,032.00	2,758,032.00
		Mensual	0.00	1,379,016.00	1,379,016.00	0.00	0.00	0.00	0.00	0.00	0.00	0.00	0.00	0.00
SUMA DEL MES			0.00	1,379,016.00	1,379,016.00	0.00	0.00	0.00	0.00	0.00	0.00	0.00	0.00	0.00
SUMAS ACUMULADAS			0.00	1,379,016.00	2,758,032.00	2,758,032.00	2,758,032.00	2,758,032.00	2,758,032.00	2,758,032.00	2,758,032.00	2,758,032.00	2,758,032.00	2,758,032.00
ACUMULADO DEL TRIMESTRE					2,758,032.00			0.00			0.00			0.00

M.C. FRANCISCO RODRIGUEZ RICO
NOMBRE Y FIRMA DEL RECTOR.

C.F. FRANCISCO JAVIER VALDES RAMOS
DIRECTOR DE ADMINISTRACIÓN Y FINANZAS

DECRETO DE LOS RECURSOS FEDERALES QUE RECIBEN LAS UNIVERSIDADES TECNOLÓGICAS Y POLITÉCNICAS

En virtud del artículo 16, Fracción II, del Decreto de Estructura de Egresos de la Federación para el Ejercicio Fiscal 2023.

El costo de nómina del personal directivo, administrativo, docente y auxiliar (ADM) y docente, identificando las distintas categorías y los tabuladores de remuneraciones por puesto, responsabilidad laboral y en los días de abono de las actividades desde enero al mes de marzo de 2023.

Enero - Marzo 2023

Fracción II

NOMBRE DE LA UNIVERSIDAD	Categoría	Tipo de personal	Costo unitario (pesos)			Número de plazas			Responsabilidad Laboral	Unidad de	Costo total de la plantilla (pesos)			
			Enero	Febrero	Marzo	Enero	Febrero	Marzo			Enero	Febrero	Marzo	Acumulado Enero-Marzo
UNIVERSIDAD TECNOLÓGICA DE CHIHUAHUA SUR	RECTOR	NO DOCENTE	61,471.15	61,471.15	61,471.15	1	1	1	DIRECTIVO	61	61,471.15	61,471.15	61,471.15	184,413.45
	SECRETARIO ACADÉMICO	NO DOCENTE	0.00	0.00	0.00	0	0	0	DIRECTIVO	0	0.00	0.00	0.00	0.00
	SECRETARIO DE VINCULACIÓN	NO DOCENTE	0.00	0.00	0.00	0	0	0	DIRECTIVO	0	0.00	0.00	0.00	0.00
	ABOGADO GENERAL	NO DOCENTE	0.00	0.00	0.00	0	0	0	DIRECTIVO	0	0.00	0.00	0.00	0.00
	CONTRALOR INTERNO	NO DOCENTE	0.00	0.00	0.00	0	0	0	DIRECTIVO	0	0.00	0.00	0.00	0.00
	DIRECTOR DE ÁREA	NO DOCENTE	46,109.50	46,109.50	46,109.50	2	2	2	ATM	61	92,219.00	92,219.00	92,219.00	276,657.00
	SUBDIRECTOR DE ÁREA	NO DOCENTE	32,702.25	32,702.25	32,702.25	2	2	2	ATM	61	65,404.50	65,404.50	65,404.50	196,213.50
	JEFE DE DEPARTAMENTO	NO DOCENTE	23,763.66	23,763.66	23,763.67	7	7	7	ATM	61	166,345.55	166,345.62	166,345.69	499,036.86
	PROFESOR TITULAR "A"	DOCENTE	0.00	0.00	0.00	0	0	0	DOCENTE	61	0.00	0.00	0.00	0.00
	PROFESOR TITULAR "B"	DOCENTE	0.00	0.00	0.00	0	0	0	DOCENTE	61	0.00	0.00	0.00	0.00
	PROFESOR TITULAR "C"	DOCENTE	0.00	0.00	0.00	0	0	0	DOCENTE	61	0.00	0.00	0.00	0.00
	PROFESOR ASOCIADO "A"	DOCENTE	14,418.30	14,418.30	14,418.30	9	9	8	DOCENTE	61	129,764.70	129,764.70	115,346.40	374,875.80
	PROFESOR ASOCIADO "B"	DOCENTE	16,168.10	16,168.10	16,168.10	1	1	1	DOCENTE	61	16,168.10	16,168.10	16,168.10	48,504.30
	PROFESOR ASOCIADO "C"	DOCENTE	18,114.95	18,114.95	18,114.95	2	2	2	DOCENTE	61	36,229.90	36,229.90	36,229.90	108,689.70
	PROFESOR DE ASIGNATURA "B" (H/S/M)	DOCENTE	417.25	417.25	417.25	396	391	391	DOCENTE	61	165,231.00	163,144.75	163,144.75	491,520.50
	TÉCNICO ACADÉMICO "A"	DOCENTE	12,269.80	12,269.80	12,269.80	4	4	5	DOCENTE	61	49,079.20	49,079.20	61,349.00	159,507.40
	TÉCNICO ACADÉMICO "B"	DOCENTE	0.00	0.00	0.00	0	0	0	DOCENTE	61	0.00	0.00	0.00	0.00
	TÉCNICO ACADÉMICO "C"	DOCENTE	0.00	0.00	0.00	0	0	0	DOCENTE	61	0.00	0.00	0.00	0.00
	COORDINADOR	ADMINISTRATIVO	12,661.75	12,661.75	12,661.75	9	9	9	ATM	61	113,955.75	113,955.75	113,955.75	341,867.25
	INVESTIGADOR ESPECIALIZADO	ADMINISTRATIVO	0.00	0.00	0.00	0	0	0	ATM	(CHIH)	0.00	0.00	0.00	0.00
	INGENIERO EN SISTEMAS	ADMINISTRATIVO	9,960.80	9,960.80	9,960.80	1	1	1	ATM	61	9,960.80	9,960.80	9,960.80	29,882.40
	ABOGADO	ADMINISTRATIVO	0.00	0.00	0.00	0	0	0	ATM	61	0.00	0.00	0.00	0.00
	JEFE DE OFICINA	ADMINISTRATIVO	7,916.30	7,916.30	7,916.30	8	8	8	ATM	61	63,330.40	63,330.40	63,330.40	189,991.20
	TÉCNICO BIBLIOTECARIO	ADMINISTRATIVO	6,812.50	6,812.50	6,812.50	1	1	1	ATM	61	6,812.50	6,812.50	6,812.50	20,437.50
	TÉCNICO EN CONTABILIDAD	ADMINISTRATIVO	6,812.50	6,812.50	6,812.50	4	4	4	ATM	61	27,250.00	27,250.00	27,250.00	81,750.00
	ANALISTA ADMINISTRATIVO	ADMINISTRATIVO	6,127.40	6,127.40	6,127.40	1	1	1	ATM	61	6,127.40	6,127.40	6,127.40	18,382.20
	ENFERMERA	ADMINISTRATIVO	6,127.40	6,127.40	6,127.40	1	1	1	ATM	61	6,127.40	6,127.40	6,127.40	18,382.20
	TÉCNICO ESPECIALIZADO EN ELECTRÓNICA	ADMINISTRATIVO	0.00	0.00	0.00	0	0	0	ATM	61	0.00	0.00	0.00	0.00
	TÉCNICO ESPECIALIZADO EN MANTENIMIENTO	ADMINISTRATIVO	0.00	0.00	0.00	0	0	0	ATM	61	0.00	0.00	0.00	0.00
	CHOFER DEL RECTOR	ADMINISTRATIVO	5,830.05	5,830.05	5,830.05	2	2	2	ATM	61	11,660.10	11,660.10	11,660.10	34,980.30
	JEFE DE SERVICIOS DE MANTENIMIENTO	ADMINISTRATIVO	0.00	0.00	0.00	0	0	0	ATM	61	0.00	0.00	0.00	0.00
	CHOFER ADMINISTRATIVO	ADMINISTRATIVO	0.00	0.00	0.00	0	0	0	ATM	61	0.00	0.00	0.00	0.00
	ASISTENTE DE SERVICIOS Y MANTENIMIENTO	ADMINISTRATIVO	0.00	0.00	0.00	0	0	0	ATM	61	0.00	0.00	0.00	0.00
	SECRETARIA DEL RECTOR	ADMINISTRATIVO	0.00	0.00	0.00	0	0	0	ATM	61	0.00	0.00	0.00	0.00
	SECRETARIA DE SECRETARIO	ADMINISTRATIVO	0.00	0.00	0.00	0	0	0	ATM	61	0.00	0.00	0.00	0.00
SECRETARIA DE DIRECTOR DE ÁREA	ADMINISTRATIVO	0.00	0.00	0.00	0	0	0	ATM	61	0.00	0.00	0.00	0.00	
SECRETARIA DE SUBDIRECTOR DE ÁREA	ADMINISTRATIVO	0.00	0.00	0.00	0	0	0	ATM	61	0.00	0.00	0.00	0.00	
SECRETARIA DE JEFE DE DEPARTAMENTO	ADMINISTRATIVO	5,603.40	5,603.40	5,603.40	1	1	1	ATM	61	5,603.40	5,603.40	5,603.40	16,810.20	

Nota: Las plazas se incluyen a manera de ejemplo, si existen plazas no contempladas, favor de agregarlas en la tabla anterior únicamente en renglones. Favor de respetar la estructura de las columnas y fórmulas establecidas en el formato.

SUMA DEL MES	1,032,740.85	1,030,654.67	1,028,506.24	
ACUMULADO DEL TRIMESTRE			3,091,901.76	
SUMAS ACUMULADAS AL MES DE MARZO				3,091,901.76

M.C. FRANCISCO ROMÍQUEZ RICO
RECTOR

C.P. FRANCISCO JAVIER VALLES RAMOS
DIRECTOR DE ADMINISTRACIÓN Y FINANZAS

DESTINO DE LOS RECURSOS FEDERALES QUE RECIBEN LAS UNIVERSIDADES TECNOLÓGICAS Y POLITÉCNICAS

En términos del artículo 36, fracción III, del Decreto de Presupuesto de Egresos de la Federación para el Ejercicio Fiscal 2021

Desglose del gasto corriente destinado a su operación

Cifras acumuladas desde enero al periodo que se reporta (PESOS)

Enero-Marzo 2021

Fracción III

UNIVERSIDAD TECNOLÓGICA DE CHIHUAHUA SUR	Gasto Corriente de Operación								
	Materiales y Suministros			Servicios Generales			Total acumulado materiales y servicios generales		
	Enero	Febrero	Marzo	Enero	Febrero	Marzo	Enero	Enero-Febrero	Marzo
SUBSIDIOS FEDERALES PARA ORGANISMOS DESCENTRALIZADOS ESTATALES U006	-	3,155.20	-	14,985.65	122,488.64	135,580.07	14,985.65	140,629.49	
SUMA DEL MES	-	3,155.20	-	14,985.65	122,488.64	135,580.07	14,985.65	140,629.49	
SUMAS ACUMULADAS	-	3,155.20	3,155.20	18,140.85	140,629.49	276,209.56	14,985.65	140,629.49	
ACUMULADO DEL TRIMESTRE			3,155.20			273,054.36			

M.C. FRANCISCO RODRIGUEZ RICO
NOMBRE Y FIRMA DEL RECTOR

C.P. FRANCISCO JAVIER VALLES RAMOS
DIRECTOR DE ADMINISTRACIÓN Y FINANZAS

Nota: Favor de respetar la estructura de las columnas y fórmulas establecidas en el formato.
Los datos son acumulativos.

DESTINO DE LOS RECURSOS FEDERALES QUE RECIBEN LAS UNIVERSIDADES TECNOLÓGICAS Y POLITÉCNICAS

En términos del artículo 36, fracción IV, del Decreto de Presupuesto de Egresos de la Federación para el Ejercicio Fiscal 2021

Estados Financieros

Fracción IV

Trimestre:

1. Estado de posición financiera
2. Estado de Actividades
3. Estado de Origen y aplicación de recursos públicos Federales
4. Estado de cambios de la situación financiera
5. Estado Analítico del Activo
6. Estado analítico del pasivo



M.C. FRANCISCO RODRIGUEZ RICO

RECTOR



C.P. FRANCISCO JAVIER VALLES RAMOS

DIRECTOR DE ADMINISTRACIÓN Y
FINANZAS

DESTINO DE LOS RECURSOS FEDERALES QUE RECIBEN LAS UNIVERSIDADES TECNOLÓGICAS Y POLITÉCNICAS


En términos del artículo 36, fracción V, del Decreto de Presupuesto de Egresos de la Federación para el Ejercicio Fiscal 2021

Información sobre matrícula de inicio y fin de cada ciclo escolar


Fracción V

Periodo reportado:

Instituto	Ciclo Escolar	Inicio o Fin del Ciclo Escolar	Nivel Educativo	Número de Alumnos
NOMBRE DE LA UNIVERSIDAD	2020 - 2021	SEPTIEMBRE 2020 - AGOSTO 2021	Técnico Superior Universitario	465
			Licenciatura	294
			Especialización	
			Maestría	
			Doctorado	
				759



M.C. FRANCISCO RODRÍGUEZ RICO
RECTOR






C.P. FRANCISCO JAVIER VALLES RAMOS
DIRECTOR DE ADMINISTRACIÓN
Y FINANZAS

Concepto	2021	2020
INGRESOS Y OTROS BENEFICIOS		
Ingresos de la Gestión:	1,844,936	6,252,585
Impuestos	0	0
Cuotas y Aportaciones de Seguridad Social	0	0
Contribuciones de Mejoras	0	0
Derechos	0	0
Productos de Tipo Corriente	0	0
Aprovechamientos de Tipo Corriente	1,844,936	6,252,585
Ingresos por Venta de Bienes y Servicios	0	0
Ingresos no Comprendidos en las Fracciones de la Ley de Ingresos Causados en Ejercicios Fiscales Anteriores Pendientes de Liquidación o Pago	0	0
Participaciones, Aportaciones, Transferencias, Asignaciones, Subsidios y Otras Ayudas	5,159,101	25,070,336
Participaciones y Aportaciones	0	0
Transferencia, Asignaciones, Subsidios y Otras ayudas	5,159,101	25,070,336
Otros Ingresos y Beneficios	80,530	666,602
Ingresos Financieros	80,510	666,602
Incremento por Variación de Inventarios	0	0
Disminución del Exceso de Estimaciones por Pérdida o Deterioro u Obsolescencia	0	0
Disminución del Exceso de Provisiones	0	0
Otros Ingresos y Beneficios Varios	20	0
Total de Ingresos y Otros Beneficios	7,084,567	31,989,523
GASTOS Y OTRAS PÉRDIDAS		
Gastos de Funcionamiento	6,080,688	27,717,206
Servicios Personales	4,389,090	17,488,820
Materiales y Suministros	84,350	1,447,573
Servicios Generales	1,607,248	8,780,813
Transferencia, Asignaciones, Subsidios y Otras Ayudas	276,620	518,570
Transferencias Internas y Asignaciones al Sector Público	0	0
Transferencias al Resto del Sector Público	0	0
Subsidios y Subvenciones	0	0
Ayudas Sociales	276,620	518,570
Pensiones y Jubilaciones	0	0
Transferencias a Fideicomisos, Mandatos y Contratos Análogos	0	0
Transferencias a la Seguridad Social	0	0
Donativos	0	0
Transferencias al Exterior	0	0
Participaciones y Aportaciones	0	0
Participaciones	0	0
Aportaciones	0	0
Convenios	0	0
Intereses, Comisiones y Otros Gastos de la Deuda Pública	0	0
Intereses de la Deuda Pública	0	0
Comisiones de la Deuda Pública	0	0
Gastos de la Deuda Pública	0	0
Costo por Coberturas	0	0
Apoyos Financieros	0	0
Otros Gastos y Pérdidas Extraordinarias	431,463	1,426,387
Estimaciones, Depreciaciones, Deterioros, Obsolescencia y Amortizaciones	431,463	1,426,387
Provisiones	0	0
Disminución de Inventarios	0	0
Aumento por Insuficiencia de Estimaciones por Pérdida o Deterioro y Obsolescencia	0	0
Aumento por Insuficiencia de Provisiones	0	0
Otros Gastos	0	0
Inversión Pública	0	0
Inversión Pública no Capitalizable	0	0
Total de Gastos y Otras Pérdidas	6,788,771	29,662,163
Resultados del Ejercicio (Ahorro/Desahorro)	295,796	2,327,360

M.C. Francisco Rodríguez Rico
Rector
de la UTCH SUR

C.P. Francisco Javier Ramos Valles
Director de Administración y Finanzas
de la UTCH SUR

C.P. María Irma Salcido Alcantar
Jefatura de Finanzas
Elaboró

Concepto	Origen	Aplicación
Resultado del periodo		\$ 935,871.67
INGRESOS		
Impuestos	\$ -	\$ -
Cuotas y Aportaciones de Seguridad Social	0.00	0.00
Contribuciones de mejoras	0.00	0.00
Derechos	0.00	0.00
Productos de Tipo Corriente	0.00	0.00
Aprovechamientos de Tipo Corriente	0.00	0.00
Ingresos por Venta de Bienes y Servicios	0.00	0.00
Participaciones, Aportaciones, Convenios, Incentivos Derivados de la Colaboración	2,758,032.00	0.00
Participaciones y Aportaciones	0.00	0.00
Transferencias, Asignaciones y Subsidios y Otras Ayudas	0.00	0.00
Otros Origenes de Operación	0.00	0.00
Cambio Ingresos	2,758,032.00	0.00
EGRESOS		
Servicios Personales	\$ -	\$ 1,545,950.78
Materiales y Suministros	0.00	3,155.20
Servicios Generales	0.00	273,054.36
Otras Aplicaciones de Operación	0.00	0.00
Cambio Egresos	0.00	1,822,160.34
Total	2,758,032	2,758,032
		
M.C. Francisco Rodriguez Rico Rector de la UTCH SUR	C.P. Francisco Javier Ramos Valles Director de Administración y Finanzas de la UTCH SUR	
		
	C.P. María Irma Salcido Alcantar Jefatura de Finanzas Elaboró	



Universidad Tecnológica de Chihuahua Sur
Estado de Cambios en la Situación Financiera
Al 31 de marzo de 2021

Cifras en pesos

Concepto	Origen	Aplicación	Concepto	Origen	Aplicación
ACTIVO	5,525,557	4,826,462	PASIVO	0	994,890
Activo Circulante	5,094,093	0	Pasivo Circulante	0	994,890
Efectivo y Equivalentes	4,449,612	0	Cuentas por Pagar a Corto Plazo	0	994,890
Derechos a Recibir Efectivo o Equivalentes	644,481	0	Documentos por Pagar a Corto Plazo	0	0
Derechos a Recibir Bienes o Servicios	0	0	Porción a Corto Plazo de la Deuda Pública a Largo Plazo	0	0
Inventarios	0	0	Títulos y Valores a Corto Plazo	0	0
Almacenes	0	0	Pasivos Diferidos a Corto Plazo	0	0
Estimación por Pérdida o Deterioro de Activos Circulantes	0	0	Fondos y Bienes de Terceros en Garantía y/o Administración a Corto Plazo	0	0
Otros Activos Circulantes	0	0	Provisiones a Corto Plazo	0	0
Activo No Circulante	431,464	4,826,462	Otros Pasivos a Corto Plazo	0	0
Inversiones Financieras a Largo Plazo	0	0	Pasivo No Circulante	0	0
Derechos a Recibir Efectivo o Equivalentes a Largo Plazo	0	0	Cuentas por Pagar a Largo Plazo	0	0
Bienes Inmuebles, Infraestructura y Construcciones en Proceso	0	0	Documentos por Pagar a Largo Plazo	0	0
Bienes Muebles	0	4,029,424	Deuda Pública a Largo Plazo	0	0
Activos Intangibles	0	797,038	Pasivos Diferidos a Largo Plazo	0	0
Depreciación, Deterioro y Amortización Acumulada de Bienes	0	0	Fondos y Bienes de Terceros en Garantía y/o en Administración a Largo Plazo	0	0
Activos Diferidos	431,464	0	Provisiones a Largo Plazo	0	0
Estimación por Pérdida o Deterioro de Activos no Circulantes	0	0			
Otros Activos no Circulantes	0	0	HACIENDA PÚBLICA/ PATRIMONIO	2,327,359	2,031,564
			Hacienda Pública/Patrimonio Contribuido	0	0
			Aportaciones	0	0
			Donaciones de Capital	0	0
			Actualización de la Hacienda Pública / Patrimonio	0	0
			Hacienda Pública/Patrimonio Generado	2,327,359	2,031,564
			Resultados del Ejercicio (Ahorro / Desahorro)	0	2,031,564
			Resultados de Ejercicios Anteriores	2,327,359	0
			Revalúos	0	0
			Reservas	0	0
			Rectificaciones de Resultados de Ejercicios Anteriores	0	0
			Exceso o Insuficiencia en la Actualización de la Hacienda Pública/Patrimonio	0	0
			Resultado por Posición Monetaria	0	0
			Resultado por Tenencia de Activos no Monetarios	0	0


M.C. Francisco Rodríguez Rico
Rector
de la UTCH SUR

C.P. Francisco Javier Ramos Valles
Director de Administración y Finanzas
de la UTCH SUR


C.P. María Irma Saucedo Alcantar
Jefatura de Finanzas
Elaboró

Cifras en pesos


Concepto	Saldo Inicial 1	Cargos del Período 2	Abonos del Período 3	Saldo Final 4 = (1+2-3)	Variación del Período (4-1)
ACTIVO	126,540,545	13,323,206	14,043,629	125,820,123	-720,423
Activo Circulante	32,006,474	10,241,388	13,537,444	28,710,418	-3,296,056
Efectivo y Equivalentes	16,817,955	10,236,282.00	13,031,325.00	14,022,912	-2,795,043
Derechos a Recibir Efectivo o Equivalentes	15,169,861	5,106.00	506,119.00	14,668,848	-501,013
Derechos a Recibir Bienes o Servicios	18,658	0.00	0.00	18,658.0	0
Inventarios	0	0	0	0	0
Almacenes	0	0	0	0	0
Estimación por Pérdida o Deterioro de Activos Circulantes	0	0	0	0	0
Otros Activos Circulantes	0	0	0	0	0
Activo No Circulante	94,534,072	3,081,818	506,185	97,109,705	2,575,633
Inversiones Financieras a Largo Plazo	0	0	0	0	0
Derechos a Recibir Efectivo o Equivalentes a Largo Plazo	0	0	0	0	0
Bienes Inmuebles, Infraestructura y Construcciones en Proceso	52,278,686	0	0	52,278,686	0
Bienes Muebles	26,382,099	2,229,987	362,363	28,249,723	1,867,624
Activos Intangibles	2,568,595	851,830	0	3,420,425	851,830
Depreciación, Deterioro y Amortización Acumulada de Bienes	13,304,692	0	143,821	13,160,871	-143,821
Activos Diferidos	0	0	0	0	0
Estimación por Pérdida o Deterioro de Activos no Circulantes	0	0	0	0	0
Otros Activos no Circulantes	0	0	0	0	0



M.C. Francisco Rodríguez Rico
Rector
de la UTCH SUR



C.P. Francisco Javier Valles Ramos
Director de Administración y Finanzas
de la UTCH SUR





C.P. María Irma Salcido Alcantar
Jefatura de Finanzas
Elaboró




Universidad Tecnológica de Chihuahua Sur
 Estado Analítico de la Deuda y Otros Pasivos
 Del 01 de Enero al 31 de marzo de 2021
 (Pesos)

Denominación de las Deudas	Moneda de Contratación	Institución o País Acreedor	Saldo Inicial del Periodo	Saldo Final del Periodo
DEUDA PÚBLICA				
Corto Plazo				
Deuda Interna			N/A	N/A
Instituciones de Crédito			0	0
Títulos y Valores			0	0
Arrendamientos Financieros			0	0
Deuda Externa			0	0
Organismos Financieros Internacionales			0	0
Deuda Bilateral			0	0
Títulos y Valores			0	0
Arrendamientos Financieros			0	0
Subtotal a Corto Plazo			N/A	N/A
Largo Plazo				
Deuda Interna			N/A	N/A
Instituciones de Crédito			0	0
Títulos y Valores			0	0
Arrendamientos Financieros			0	0
Deuda Externa			0	0
Organismos Financieros Internacionales			0	0
Deuda Bilateral			0	0
Títulos y Valores			0	0
Arrendamientos Financieros			0	0
Subtotal a Largo Plazo			N/A	N/A
Otros Pasivos			1,951,839	1,461,036
Total Deuda y Otros Pasivos			N/A	N/A


 M.C. Francisco Rodríguez Rico
 Rector
 de la UTCH SUR


 C.P. Francisco Javier Valles Ramos
 Director de Administración y Finanzas
 de la UTCH SUR


 C.P. María Irma Salcido Alcantar
 Jefatura de Finanzas
 Elaboró

CONCEPTO	Año		CONCEPTO	Año	
	2021	2020		2021	2020
ACTIVO			PASIVO		
Activo Circulante			Pasivo Circulante		
Efectivo y Equivalentes	14,022,911	18,472,523	Cuentas por Pagar a Corto Plazo	1,461,036	2,455,926
Derechos a Recibir Efectivo o Equivalentes	14,668,848	15,313,329	Documentos por Pagar a Corto Plazo	0	0
Derechos a Recibir Bienes o Servicios	18,658	18,658	Porción a Corto Plazo de la Deuda Pública a Largo Plazo	0	0
Inventarios	0	0	Títulos y Valores a Corto Plazo	0	0
Almacenes	0	0	Pasivos Diferidos a Corto Plazo	0	0
Estimación por Pérdida o Deterioro de Activos Circulantes	0	0	Fondos y Bienes de Terceros en Garantía y/o Administración a Corto Plazo	0	0
Otros Activos Circulantes	0	0	Provisiones a Corto Plazo	0	0
Total de Activos Circulantes	28,710,417	33,804,510	Otros Pasivos a Corto Plazo	0	0
Activo No Circulante			Total de Pasivos Circulantes	1,461,036	2,455,926
Inversiones Financieras a Largo Plazo	0	0	Pasivo No Circulante		
Derechos a Recibir Efectivo o Equivalentes a Largo Plazo	0	0	Cuentas por Pagar a Largo Plazo	0	0
Bienes Inmuebles, Infraestructura y Construcciones en Proceso	52,278,686	52,278,686	Documentos por Pagar a Largo Plazo	0	0
Bienes Muebles	28,249,723	24,220,299	Deuda Pública a Largo Plazo	0	0
Activos Intangibles	3,420,425	2,623,387	Pasivos Diferidos a Largo Plazo	0	0
Depreciación, Deterioro y Amortización Acumulada de Inmuebles			Fondos y Bienes de Terceros en Garantía y/o en Administración a Largo Plazo	0	0
Depreciación, Deterioro y Amortización Acumulada de Bienes	-13,448,513	-13,017,049	Provisiones a Largo Plazo	0	0
Estimación por Pérdida o Deterioro de Activos no Circulantes	0	0	Total de Pasivos No Circulantes	0	0
Otros Activos no Circulantes	0	0	Total del Pasivo	1,461,036	2,455,926
Total de Activos No Circulantes	70,500,321	66,105,323	HACIENDA PÚBLICA/ PATRIMONIO		
Total del Activo	99,210,738	99,909,833	Hacienda Pública/Patrimonio Contribuido	16,678,365	16,678,365
			Aportaciones	42,025	42,025
			Donaciones de Capital	16,636,340	16,636,340
			Actualización de la Hacienda Pública / Patrimonio	0	0
			Hacienda Pública/Patrimonio Generado	81,071,336	80,775,541
			Resultados del Ejercicio (Ahorro / Desahorro)	295,796	2,327,360
			Resultados de Ejercicios Anteriores	73,358,580	71,031,221
			Revalúos	0	0
			Reservas	0	0
			Rectificaciones de Resultados de	7,416,960	7,416,960
			Exceso o Insuficiencia en la Actualización de la Hacienda Pública/Patrimonio	0	0
			Resultado por Posición Monetaria	0	0
			Resultado por Tenencia de Activos no Monetarios	0	0
			Total Hacienda Pública/ Patrimonio	97,749,702	97,453,907
			Total del Pasivo y Hacienda Pública / Patrimonio	99,210,738	99,909,833

M.C. Francisco Rodríguez Rico
Rector
de la UTCH SUR

C.P. Francisco Javier Ramos Valles
Director de Administración y Finanzas
de la UTCH SUR

C.P. María Irma Salcido Alcantar
Jefatura de Finanzas
Elaboró