

**UNIVERSIDAD TECNOLÓGICA DE PARRAL**

REGISTRO SEMIAUTOMÁTICO DE LOS RECURSOS FEDERALES AUTORIZADOS DGUTYP DEL EJERCICIO 2021.

PROGRAMA/MES	INSTITUTO	ENERO	FEBRERO	MARZO	ABRIL	MAYO	JUNIO	JULIO	AGOSTO	SEPTIEMBRE	OCTUBRE	NOVIEMBRE	DICIEMBRE	Total
SUBSIDIOS FEDERALES PARA ORGANISMOS DESCENTRALIZADOS ESTATALES UCOS6	NOMBRE DE LA UNIVERSIDAD	5.00	1,749,921.00	1,749,921.00	5.00	0.00	5.00	5.00	5.00	5.00	5.00	5.00	5.00	3,499,842.00

REGISTRO MENSUAL DE LAS APORTACIONES FEDERALES, CANALIZADAS POR LA DGUTYP, PARA EL EJERCICIO 2021  
(MILES DE PESOS)

RECURSOS OTORGADOS	PRIMER TRIMESTRE 2021				Acumulado Trimestral	SEGUNDO TRIMESTRE 2021				Acumulado Trimestral	TERCER TRIMESTRE 2021				Acumulado Trimestral	CUARTO TRIMESTRE 2021				Acumulado Trimestral
	ENERO	FEBRERO	MARZO			ABRIL	MAYO	JUNIO			JULIO	AGOSTO	SEPTIEMBRE			OCTUBRE	NOVIEMBRE	DICIEMBRE		
SUBSIDIOS FEDERALES PARA ORGANISMOS DESCENTRALIZADOS ESTATALES UCOS6	0.00	1,749,921.00	3,499,842.00	3,499,842.00	0.00	0.00	0.00	0.00	0.00	0.00	0.00	0.00	0.00	0.00	0.00	0.00	0.00	0.00	0.00	
Recurso mensual	0.00	1,749,921.00	1,749,921.00	3,499,842.00					0.00				0.00						0.00	
<b>TOTAL DEL TRIMESTRE</b>				<u>3,499,842.00</u>					<u>0.00</u>				<u>0.00</u>						<u>0.00</u>	

**DESTINO DE LOS RECURSOS FEDERALES QUE RECIBEN LAS UNIVERSIDADES TECNOLÓGICAS Y POLITÉCNICAS.**  
 En términos del artículo 36, fracción I del Decreto de Presupuesto de Egresos de la Federación para el Ejercicio Fiscal 2021.  
 Programas y cumplimiento de metas.  
 La información presentada es acumulada al periodo que se reporta.

Enero- Diciembre 2021.

**Fracción I**

DIRECCIÓN GENERAL DE UNIVERSIDADES TECNOLÓGICAS Y POLITÉCNICAS	Programa PEF/2021	RECURSOS	PRIMER TRIMESTRE DEL 2021			SEGUNDO TRIMESTRE DEL 2021			TERCER TRIMESTRE 2021			CUARTO TRIMESTRE DEL 2021		
			LOS PROGRAMAS A LOS QUE SE DESTINEN LOS RECURSOS FEDERALES (MILES DE PESOS)			LOS PROGRAMAS A LOS QUE SE DESTINEN LOS RECURSOS FEDERALES (MILES DE PESOS)			LOS PROGRAMAS A LOS QUE SE DESTINEN LOS RECURSOS FEDERALES (MILES DE PESOS)			LOS PROGRAMAS A LOS QUE SE DESTINEN LOS RECURSOS FEDERALES (MILES DE PESOS)		
			Enero	Febrero	Marzo	Abril	Mayo	Junio	Julio	Agosto	Septiembre	Octubre	Noviembre	Diciembre
UNIVERSIDAD TECNOLÓGICA DE PARRAL	SUBSIDIOS FEDERALES PARA ORGANISMOS DESCENTRALIZADOS ESTATALES U006	Acumulado	0.00	1,749,921.00	3,499,842.00	3,499,842.00	3,499,842.00	3,499,842.00	3,499,842.00	3,499,842.00	3,499,842.00	3,499,842.00	3,499,842.00	3,499,842.00
		Mensual	0.00	1,749,921.00	1,749,921.00	0.00	0.00	0.00	0.00	0.00	0.00	0.00	0.00	0.00
SUMA DEL MES			0.00	1,749,921.00	1,749,921.00	0.00	0.00	0.00	0.00	0.00	0.00	0.00	0.00	
SUMAS ACUMULADAS			0.00	1,749,921.00	3,499,842.00	3,499,842.00	3,499,842.00	3,499,842.00	3,499,842.00	3,499,842.00	3,499,842.00	3,499,842.00	3,499,842.00	
ACUMULADO DEL TRIMESTRE					3,499,842.00			0.00		0.00		0.00		

Lic. Nora Elena Bueno Garduño  
 NOMBRE Y FIRMA DEL RECTOR

Lic. Victor Manuel Mares Duarte  
 DIRECTOR DE ADMINISTRATIVO

**DESTINO DE LOS RECURSOS FEDERALES QUE RINCEN LAS UNIVERSIDADES TECNOLÓGICAS Y POLITÉCNICAS**  
 En términos del artículo 34, Fracción II, del Decreto de Presupuesto de Egresos de la Federación para el Ejercicio Fiscal 2021.  
 El costo de nómina del personal directivo, administrativo, técnico y manual (ADM) y docente, identificando las distintas categorías y los tabuladores de remuneraciones por puesto, responsabilidad laboral y su lugar de ubicación.  
 Cifras acumuladas desde enero al periodo que se reporta (PESOS).  
 Enero - Marzo 2021

**Fracción II**

NOMBRE DE LA UNIVERSIDAD	Categoría	Tipo de personal	Estructura de la Plantilla									Responsabilidad laboral	Ubicación	Costo total de la plantilla (PESOS)			
			Costo unitario Bruto (pesos)			Número de plazas			Costo total de la plantilla (PESOS)								
			Enero	Febrero	Marzo	Enero	Febrero	Marzo	Enero	Febrero	Marzo			Acumulado Enero-Marzo			
UNIVERSIDAD TECNOLÓGICA DE PABAL	SECTOR	NO DOCENTE				1	1	1	DIRECTIVO								
	SECRETARIO ACADÉMICO	NO DOCENTE							DIRECTIVO	3,000	3,000	3,000			9,000		
	SECRETARIO DE VINCULACIÓN	NO DOCENTE							DIRECTIVO	3,000	3,000	3,000			9,000		
	ABOGADO GENERAL	NO DOCENTE							DIRECTIVO	3,000	3,000	3,000			9,000		
	CONTRALOR INTERNO	NO DOCENTE							DIRECTIVO	3,000	3,000	3,000			9,000		
	DIRECTOR DE ÁREA	NO DOCENTE	46,109.50	46,109.50	46,109.50	1	1	1	DIRECTIVO	3,000	3,000	3,000			9,000		
	SUBDIRECTOR DE ÁREA	NO DOCENTE	32,702.25	32,702.25	32,702.25	1	1	1	ADM	184,439.25	184,439.25	184,439.25			553,317.75		
	JEFE DE DEPARTAMENTO	NO DOCENTE	23,763.95	23,763.95	23,763.95	1	1	1	ADM	65,414.60	65,414.60	65,414.60			196,243.80		
	PROFESOR TITULAR "A"	DOCENTE							ADM	90,104.40	90,104.40	90,104.40			270,313.20		
	PROFESOR TITULAR "B"	DOCENTE							ADM	3,000	3,000	3,000			9,000		
	PROFESOR TITULAR "C"	DOCENTE							ADM	3,000	3,000	3,000			9,000		
	PROFESOR ADJUNTO "A"	DOCENTE							ADM	3,000	3,000	3,000			9,000		
	PROFESOR ADJUNTO "B"	DOCENTE							ADM	3,000	3,000	3,000			9,000		
	PROFESOR ADJUNTO "C"	DOCENTE							ADM	3,000	3,000	3,000			9,000		
	PROFESOR DE ASIGNATURA "D" (MAYOR)	DOCENTE	18,114.95	18,114.95	18,114.95	16	16	16	ADM	340	340	340			1,020		
	TÉCNICO ACADÉMICO "A"	DOCENTE	417.25	417.25	417.25	543	543	543	ADM	283,839.10	283,839.10	283,839.10			851,517.30		
	TÉCNICO ACADÉMICO "B"	DOCENTE	12,269.60	12,269.60	12,269.60	8	8	8	ADM	24,539.20	24,539.20	24,539.20			73,617.60		
	TÉCNICO ACADÉMICO "C"	DOCENTE							ADM	3,000	3,000	3,000			9,000		
	INVESTIGADOR ESPECIALIZADO	ADMINISTRATIVO	12,641.78	*****	12,641.78	11	11	11	ADM	340	340	340			1,020		
	INGENIERO EN SISTEMAS	ADMINISTRATIVO							ADM	281,841.00	281,841.00	281,841.00			845,523.00		
	ABOGADO	ADMINISTRATIVO	7,740.80	7,740.80	7,740.80	10	10	10	ADM	340	340	340			1,020		
	JEFE DE OFICINA	ADMINISTRATIVO	7,916.00	7,916.00	7,916.00	10	10	10	ADM	39,604.00	39,604.00	39,604.00			118,812.00		
	TÉCNICO ESPECIALIZADO	ADMINISTRATIVO	6,812.50	6,812.50	6,812.50	1	1	1	ADM	340	340	340			1,020		
	TÉCNICO EN CONTABILIDAD	ADMINISTRATIVO							ADM	78,144.00	78,144.00	78,144.00			234,432.00		
	ANALISTA ADMINISTRATIVO	ADMINISTRATIVO							ADM	6,812.50	6,812.50	6,812.50			20,437.50		
	ENFERMERA	ADMINISTRATIVO							ADM	340	340	340			1,020		
	TÉCNICO ESPECIALIZADO EN ELECTRONICA	ADMINISTRATIVO							ADM	340	340	340			1,020		
	TÉCNICO ESPECIALIZADO EN MANTENIMIENTO	ADMINISTRATIVO							ADM	340	340	340			1,020		
	CHOFER DEL SECTOR	ADMINISTRATIVO							ADM	340	340	340			1,020		
	JEFE DE RESULTADOS DE MANTENIMIENTO	ADMINISTRATIVO							ADM	340	340	340			1,020		
CHOFER ADMINISTRATIVO	ADMINISTRATIVO							ADM	340	340	340			1,020			
ASISTENTE DE RESULTADOS Y MANTENIMIENTO	ADMINISTRATIVO	5,718.40	5,718.40	5,718.40	4	4	4	ADM	340	340	340			1,020			
SECRETARIA DEL SECTOR	ADMINISTRATIVO	6,812.50	6,812.50	6,812.50	2	2	2	ADM	340	340	340			1,020			
SECRETARIA DE SECRETARÍAS	DOCENTE							DOCENTE	13,625.00	13,625.00	13,625.00			40,875.00			
SECRETARIA DE DIRECTOR DE ÁREA	DOCENTE							DOCENTE	340	340	340			1,020			
SECRETARIA DE SUBDIRECCIÓN DE ÁREA	DOCENTE							DOCENTE	340	340	340			1,020			
SECRETARIA DE JEFE DE DEPARTAMENTO	DOCENTE							DOCENTE	340	340	340			1,020			

SIMB DEL MES	1,322,600.50	1,322,600.50	1,322,600.50	
ACUMULADO DEL TRIMESTRE				
SIMB ACUMULADAS AL MES DE MARZO			3,967,801.50	
				3,967,801.50

Notas: Las plazas se relacionan a nombre de personal al cual se le asigna, tanto de acuerdo con la carga como con el nivel de estudios.  
 Para el reporte de la estructura de las columnas y los datos se relacionan en el sistema.

*[Firma]*  
 Nombre y Firma del Director

*[Firma]*  
 Director de Administrativo

DESTINO DE LOS RECURSOS FEDERALES QUE RECIBEN LAS UNIVERSIDADES TECNOLÓGICAS Y POLITÉCNICAS  
 En términos del artículo 36, fracción III, del Decreto de Presupuesto de Egresos de la Federación para el Ejercicio Fiscal 2021  
 Desglose del gasto corriente destinado a su operación  
 Cifras acumuladas desde enero al periodo que se reporta (PESOS)  
 Enero-Marzo 2021

Fracción III

UNIVERSIDAD TECNOLÓGICA DE PARRAL	Gasto Corriente de Operación								
	Materiales y Suministros			Servicios Generales			Total acumulado materiales y servicios-Servicios generales		
	Enero	Febrero	Marzo	Enero	Febrero	Marzo	Enero	Enero-Febrero	Enero-Marzo
SUBSIDIOS FEDERALES PARA ORGANISMOS DESCENTRALIZADOS ESTATALES U006	-	70,017.00	35,008.50	-	144,048.67	72,024.34	-	214,065.67	321,098.51
SUMA DEL MES	-	70,017.00	35,008.50	-	144,048.67	72,024.34	-	214,065.67	321,098.51
SUMAS ACUMULADAS	-	70,017.00	105,025.50	105,025.50	249,074.17	321,098.51	-	214,065.67	321,098.51
ACUMULADO DEL TRIMESTRE			105,025.50			216,073.01			321,098.51

Lic. Nora Elena Buena Vista  
 NOMBRE Y FIRMA DEL RECTOR

Lic. Victor Manuel Mares Marte  
 DIRECTOR DE ADMINISTRACIÓN Y FINANZAS

Nota: Favor de respetar la estructura de las columnas y fórmulas establecidas en el formato.  
 Los datos son acumulativos.




**DESTINO DE LOS RECURSOS FEDERALES QUE RECIBEN LAS UNIVERSIDADES TECNOLÓGICAS Y POLITÉCNICAS**  
En términos del artículo 36, fracción IV, del Decreto de Presupuesto de Egresos de la Federación para el Ejercicio Fiscal 2021  
Estados Financieros


**Fracción IV**

**Trimestre: 1ER TRIMESTRE 2021 UNIVERSIDAD TECNOLÓGICA DE PARRAL**

1. Estado de posición financiera
2. Estado de Actividades
3. Estado de Origen y aplicación de recursos públicos Federales
4. Estado de cambios de la situación financiera
5. Estado Analítico del Activo
6. Estado analítico del pasivo
7. Avance financiero

  
Lic. Nora Elena Bueno Gerdea

RECTOR

  
Lic. Victor Manuel Mares Duarte


DIRECTOR ADMINISTRATIVO

**DESTINO DE LOS RECURSOS FEDERALES QUE RECIBEN LAS UNIVERSIDADES TECNOLÓGICAS Y POLITÉCNICAS**  
 En términos del artículo 36, fracción V, del Decreto de Presupuesto de Egresos de la Federación para el Ejercicio Fiscal 2021  
 Información sobre matrícula de inicio y fin de cada ciclo escolar

**Fracción V**

Periodo reportado:

Instituto	Ciclo Escolar	Inicio o Fin del Ciclo Escolar	Nivel Educativo	Número de Alumnos
UNIVERSIDAD TECNOLÓGICA DE PARRAL	SEPTIEMBRE DE 2020 AGOSTO DE 2021	SEPTIEMBRE DE 2020 AGOSTO DE 2021	Técnico Superior Universitario	545
			Licenciatura	369
			Especialización	
			Maestría	
			Doctorado	
				<b>914</b>

  
 Lic. Nora Elena Bueno Gardea  
 RECTOR

  
 Lic. Victor Manuel Mares Duarte  
 DIRECTOR DE ADMINISTRATIVO



Universidad Tecnológica de Parral  
Ave. General Jesús Lozoya Solís Km. 0.931  
Col. Paseos del Almanceña Hgo. Del Parral, Chih.

Estado de Actividades  
del 1 de Enero al 31 de marzo de 2021

CONCEPTO	Acumulado marzo 2021	Acumulado marzo 2020
<b>INGRESOS Y OTROS BENEFICIOS</b>		
<b>Ingresos de la Gestion</b>		
<b>Ingresos por venta de bienes y servicios producidos</b>	<b>1,492,244.48</b>	<b>1,161,976.71</b>
Inscripciones Parral	909,649.48	611,015.00
Inscripciones Unidad Académica Rio Balleza	94,100.00	73,900.00
Inscripciones Despresurizados	324,805.00	303,602.50
Constancias	6,230.00	8,960.00
Kardex	2,250.00	2,430.00
Recurso de acreditación	1,320.00	240.00
Reposición de credenciales	90.00	540.00
Examen EXANII	29,700.00	21,940.00
Examen EGETSU	0.00	0.00
Pago de Titulación	35,250.00	7,950.00
Ingresos por estadías	0.00	9,750.00
Cafetería escolar	0.00	18,000.00
Papelería escolar	0.00	0.00
Curso de Francés	0.00	0.00
Certificación e Inglés	100.00	0.00
Seguros contra accidentes	0.00	0.00
Corrección de Cédula	0.00	0.00
Pago titulo Balleza	550.00	0.00
Maestría y diplomados	0.00	0.00
Certificado parcial de estudios	0.00	0.00
Multas por inscripción	32,775.00	37,900.00
Cursos de Ingles	44,600.00	22,850.00
Servicios Tecnologicos	0.00	400.01
Donación de Libros	10,700.00	3,500.00
servicio de Transporte	0.00	0.00
Multas por libros	75.00	0.00
Ingreos por uniformes	0.00	0.00
Otros Ingresos	50.00	38,999.20
<b>Transferencias, asignaciones, subsidios y otras ayudas</b>	<b>5,670,904.33</b>	<b>4,990,024.11</b>
Subsidios y Subvenciones Federal	2,959,842.00	1,985,688.00
Subsidios y Subvenciones Estatal	2,711,062.33	3,004,336.11
<b>Otros ingresos y beneficios</b>		
<b>Ingresos financieros</b>	<b>1,105.40</b>	<b>90,925.63</b>
Intereses ganados de valores, créditos, bonos y otros	0.70	89,813.57
Otros ingresos financieros	1,104.70	1,112.06
<b>TOTAL DE INGRESOS</b>	<b>7,164,254.21</b>	<b>6,242,926.45</b>
<b>GASTOS Y OTRAS PERDIDAS</b>		
<b>Gastos de funcionamiento</b>	<b>7,074,843.43</b>	<b>7,519,969.51</b>
Servicios personales	6,165,724.84	6,066,236.06
Materiales y suministros	159,030.36	314,607.60
Servicios generales	750,088.23	1,139,125.85
<b>Transferencias, asignaciones, subsidios y otras ayudas</b>	<b>-</b>	<b>135,750.00</b>
Pagos por estadías	-	9,750.00
Becas Conacyt	-	126,000.00
<b>TOTAL GASTOS Y OTRAS PERDIDAS</b>	<b>7,074,843.43</b>	<b>7,655,719.51</b>
<b>AHORRO / DESAHORRO NETO DEL EJERCICIO</b>	<b>89,410.78 -</b>	<b>1,412,793.06</b>

Bajo protesta de decir la verdad que los Estados Financieros son razonablemente correctos y responsabilidad del emisor

Lic. Nora Elena Bueno Gardea  
Rectora

Lic. Victor Manuel Mares Duarte  
Director Administrativo





## Universidad Tecnológica de Parral

Ave. General Jesús Lozoya Solís Km. 0.931 Col. Paseos del Almanceña Hgo. Del Parral, Chih.

### Estado de Situación Financiera al 31 de marzo de 2021

Concepto	MES ACTUAL acumulado 31-mar-21	MES ACTUAL acumulado 31-mar-20	Concepto	MES ACTUAL acumulado 31-mar-21	MES ACTUAL acumulado 31-mar-20
<b>ACTIVO</b>			<b>PASIVO</b>		
<b>ACTIVO CIRCULANTE</b>			<b>PASIVO CIRCULANTE</b>		
Efectivo y equivalentes de efectivo			Cuentas por pagar a corto plazo		
Efectivo	14,000.30	14,000.30	Proveedores	2,410,482.33	4,108,609.07
Bancos / Tesorería	7,191,102.83	2,045,102.49	Retenciones y contribuciones	1,670,467.15	1,609,115.11
Inversiones temporales	80.28	5,405,269.54	Provisiones a corto plazo	664,939.10	692,778.22
Efectivo o equivalentes de efectivo a recibir			<b>TOTAL DE PASIVOS CIRCULANTES</b>	<b>4,745,888.58</b>	<b>6,410,502.40</b>
Deudores diversos	6,214,177.69	5,210,200.60	<b>PASIVO NO CIRCULANTE</b>		
Bienes o servicios a recibir			<b>TOTAL DE PASIVOS NO CIRCULANTES</b>		
Ant. a Proveed. por Adq y Prest bienes y Servicios	485,000.01	-	<b>TOTAL DE PASIVO</b>	<b>4,745,888.58</b>	<b>6,410,502.40</b>
Anticipos a corto plazo	6,177,767.57	139,802.24	<b>HACIENDA PUBLICA / PATRIMONIO</b>		
Ant. Porveed. por Adqui. bienes intangibles a C.P.	179,999.99	-	Patrimonio contribuido	79,259.34	79,259.34
Anticipo a Contratistas por Obras Publicas a C.P.	1,569,338.40	-	Donaciones de capital		
<b>TOTAL DE ACTIVOS CIRCULANTES</b>	<b>21,831,467.07</b>	<b>12,814,375.17</b>	Patrimonio generado	89,410.78	1,412,793.06
<b>ACTIVO NO CIRCULANTE</b>			Resultado del ejercicio: ahorro / desahorro	67,057,749.10	57,637,157.85
Bienes inmuebles			Patrimonio	66,249,544.20	57,326,397.20
Terrenos	2,517,132.30	2,517,132.30	<b>HACIENDA PUBLICA / PATRIMONIO TOTAL</b>	<b>133,475,963.42</b>	<b>113,630,021.33</b>
Edificios	64,392,924.61	55,469,777.61	<b>TOTAL DE PASIVO Y PATRIMONIO / HACIENDA PUBLICA</b>	<b>138,221,852.00</b>	<b>120,040,523.73</b>
Bienes muebles					
Mobiliario y equipo de administración	10,700,253.31	10,484,461.92			
Mobiliario y eqo. educacional y recreativo	21,939,252.13	21,937,953.13			
Equipo de transporte	1,658,322.56	1,658,322.56			
Maquinaria, otros Epos. y herramientas	13,831,226.00	13,831,226.00			
Software licencias	1,273,216.02	1,249,217.04			
Depósitos en garantía	78,058.00	78,058.00			
<b>TOTAL DE ACTIVOS NO CIRCULANTES</b>	<b>116,390,384.93</b>	<b>107,226,148.56</b>			
<b>TOTAL DE ACTIVO</b>	<b>138,221,852.00</b>	<b>120,040,523.73</b>			

Bajo protesta de decir la verdad que los Estados Financieros son razonablemente correctos y responsabilidad del emisor

Lic. Nora Elena Bueno Gardea  
Rectora

Lic. Victor Manuel Mares Duarte  
Director Administrativo






**Universidad Tecnológica de Parral**  
 Ave. General Jesús Lozoya Solís Km. 0.931 Col. Paseos del Almanceña Hgo. Del Parral, Chih.

Estado de Flujo de Efectivo  
 Al 31 de marzo de 2021

CONCEPTO	31 de marzo de 2021	31 de marzo de 2020	CONCEPTO	31 de marzo de 2021	31 de marzo de 2020
<b>Flujos de Efectivo de las Actividades de Gestión</b>			<b>Flujos de Efectivo de las Actividades de Gestión</b>		
<b>INGRESOS</b>			<b>Origen</b>		
Impuestos	20,035,251.10	0.00	Bienes Inmuebles, Infraestructura y Const en Proceso	0.00	0.00
Cuotas y Aportaciones de Seguridad Social	0.00	0.00	Bienes Muebles	0.00	0.00
Contribuciones de Mejoras	0.00	0.00	Otros Orígenes de Inversión	0.00	0.00
Derechos	0.00	0.00			
Productos de tipo corriente	330,267.77	0.00	<b>Aplicación</b>		
Ingresos por venta de bienes y servicios	680,880.22	680,880.22	Bienes Inmuebles, Infraestructura y Const en Proceso	9,164,236.37	642,063.55
Participaciones y Aportaciones	680,364.86	680,364.86	Bienes Muebles	8,923,147.00	0.00
Transferencias, asignaciones y Subsidios y Otras ayudas	9,420,591.25	9,420,591.25	Otros Orígenes de Inversión	241,089.37	642,063.55
Otros Orígenes de Operación	8,923,147.00	8,923,147.00			
Resultados de Ejercicios Anteriores			<b>Flujos Netos de Efectivo por Actividades de Inversión</b>	<b>-9,164,236.37</b>	<b>-642,063.55</b>
Patrimonio					
			<b>Flujos de Efectivo de las Actividades de Financiamiento</b>		
<b>APLICACIÓN</b>			<b>Origen</b>		
<b>EGRESOS</b>			<b>Endeudamiento Neto</b>		
1000 Servicios Personales	9,465,589.83	9,465,589.83	Interno	61,352.04	1,117,541.11
2000 Materiales y Suministros	99,488.78	99,488.78	Externo	61,352.04	1,117,541.11
3000 Servicios Generales					
4000 Ayudas Sociales	0.00	0.00	<b>Otros Orígenes de Financiamiento</b>	0.00	0.00
Otras aplicaciones de Operación	1,093,797.32	1,093,797.32	<b>Aplicación</b>		
	8,272,303.73	8,272,303.73	Servicios de Deuda	1,725,965.86	644,719.21
			Interno	1,725,965.86	644,719.21
			Externo	0.00	0.00
<b>Flujos Netos de Efectivo por Actividades de Operación</b>	<b>10,569,661.27</b>	<b>10,569,661.27</b>	<b>Otras Aplicaciones de Financiamiento</b>	<b>-1,664,613.82</b>	<b>472,821.90</b>
			<b>Flujos netos de Efectivo por actividades de Financiamiento</b>	<b>-259,188.92</b>	<b>180,044.88</b>
			<b>Incremento/disminución Neta en el Efectivo y Equivalentes al Efectivo</b>		
			<b>Efectivo y Equivalente al efectivo al Inicio del Ejercicio</b>	<b>7,464,372.33</b>	<b>7,284,327.45</b>
			<b>Efectivo y Equivalente al efectivo al Final del Ejercicio</b>	<b>7,205,183.41</b>	<b>7,464,372.33</b>

Bajo protesta de decir la verdad que los Estados Financieros son razonablemente correctos y responsabilidad del emisor

  
**Lic. Nora Elena Bueno Gardea**  
 Rectora

  
**Lic. Victor Manuel Mares Duarte**  
 Director Administrativo



Universidad Tecnológica de Parral  
Ave. General Jesús Lozoya Solís Km. 0.931 Col. Paseos del Almanceña Hgo. Del Parral, Chih.

Estado de Cambios en la Situación Financiera  
al 31 de marzo de 2021

CONCEPTO	ORIGEN	APLICACIÓN
<b>Activo</b>		
<b>Activo Circulante</b>		
<b>Efectivo y equivalentes de efectivo</b>		
Efectivo	0.00	0.00
Bancos / Tesorería	-	5,146,000.34
Inversiones temporales	5,405,189.26	0.00
Efectivo o equivalentes de efectivo a recibir	0.00	0.00
Deudores diversos	0.00	1,003,977.09
Anticipos a corto plazo	0.00	8,272,303.73
<b>Activo no circulante</b>		
<b>Bienes inmuebles</b>		
Terrenos	0.00	0.00
Edificios	0.00	8,923,147.00
<b>Bienes muebles</b>		
Mobiliario y equipo de administración	0.00	215,791.39
Mobiliario y epo. educacional y recreativo	0.00	1,299.00
Equipo de transporte	0.00	0.00
Maquinaria, otros Epos. y herramientas	0.00	0.00
<b>Activos intangibles</b>		
Software	0.00	23,998.98
<b>Otros activos no circulantes</b>		
Depósitos en garantía		
<b>Pasivo</b>		
<b>Pasivo Circulante</b>		
Cuentas por pagar a corto plazo		
Proveedores	0.00	1,698,126.74
Retenciones y contribuciones	61,352.04	
Provisiones a corto plazo	0.00	27,839.12
<b>HACIENDA PUBLICA / PATRIMONIO</b>		
<b>Patrimonio contribuido</b>		
Donaciones de capital		0.00
Patrimonio	8,923,147.00	0.00
<b>Patrimonio generado</b>		
Resultado del ejercicio: ahorro / desahorro	1,502,203.84	0.00
Resultados de ejercicios anteriores	9,420,591.25	0.00
	<b>25,312,483.39</b>	<b>25,312,483.39</b>

Bajo protesta de decir la verdad que los Estados Financieros son razonablemente correctos y responsabilidad del emisor

  
Lic. Nora Elena Bueno Gardea  
Rectora

  
Lic. Victor Manuel Mares Duarte  
Director Administrativo



ORIGEN Y APLICACIÓN DE RECURSOS AL 31 DE MARZO DE 2021

CONCEPTO	ACUMULADO AL MES		VARIACIONES	
	IMPORTE 31-mar-20	%	IMPORTE 31-mar-20	IMPORTE %
<b>OPERACIÓN</b>				
<b>RESULTADO DEL EJERCICIO ACTUAL</b>	4,481,345.14		1,502,203.84	2,979,141.30 100%
<b>ORIGEN</b>				
DEUDORES DIVERSOS	3,596,167.23		0.00	3,596,167.23 -11.45%
PROVEEDORES	1,117,541.11		0.00	1,117,541.11 -3.56%
ANTICIPOS A PROVEEDORES	157,539.19		0.00	157,539.19 -0.50%
RESULTADO DE EJERCICIOS ANTERIORES	1,076,925.25		9,420,591.25	-8,343,666.00 26.56%
PROVISIONES A CORTO PLAZO	0.00		0.00	0.00 0.00%
PATRIMONIO	0.00		8,923,147.00	-8,923,147.00 28.40%
BANCOS E INVERSIONES	0.00		259,188.92	-259,188.92 0.83%
RETENCIONES Y CONTRIBUCIONES	0.00		61,352.04	-61,352.04 0.20%
<b>APLICACIÓN</b>				
BANCOS INVERSIONES	0.00		0.00	0.00
PROVEEDORES	180,044.88		0.00	180,044.88 -0.57%
RETENCIONES Y CONTRIBUCIONES	0.00		1,698,126.74	-1,698,126.74 5.41%
PROVISIONES A CORTO PLAZO	244,328.10		0.00	244,328.10 -0.78%
DEUDORES DIVERSOS	400,391.11		27,839.12	372,551.99 -1.19%
ACTIVO FIJO	0.00		1,003,977.09	-1,003,977.09 3.20%
EDIFICIOS	642,063.55		241,089.37	400,974.18 -1.28%
MOBILIARIO Y EQUIPO EDUCACIONAL	0.00		8,923,147.00	-8,923,147.00 28.40%
EQUIPO DE TRANSPORTE	0.00		0.00	0.00 0.00%
ANTICPO A PROVEEDORES	0.00		8,272,303.73	-8,272,303.73 110.82%
<b>TOTAL</b>	7,415,000.42		38,830,762.26	-31,415,761.84 184.49%
<b>EFFECTIVO E INVERSIONES TEMPORALES</b>	7,464,372.33		0.00	-7,464,372.33
INCREMENTO O DECREMENTO PERIODO	180,044.88		-259,188.92	439,233.80 -169.46%
SALDO AL INICIO DEL PERIODO	7,284,327.45		7,464,372.33	-180,044.88 69.46%
SALDO AL FINAL DEL PERIODO	7,464,372.33		7,205,183.41	-259,188.92 -100.00%

Bajo protesta de decir la verdad que los Estados Financieros son razonablemente correctos y responsabilidad del emisor

Lic. Nora Elena Bueno Gardea  
Rectora

Lic. Victor Manuel Mares Duarte  
Director Administrativo



**Universidad Tecnológica de Parral**  
 Ave. General Jesús Lozoya Solís Km. 0.931 Col. Paseos del Almanceña Hgo. Del Parral, Chih.

Estado de Variación en la Hacienda Pública  
 Al 31 de marzo de 2021

CONCEPTO	Hacienda Publica Patrimonio contribuido	Hacienda Publica Patrimonio Generado de Ejercicios Anteriores	Hacienda Publica/Patrimonio Generado en el Ejercicio	Ajustes por cambio de Valor	Total
<b>Rectificación de Resultados de ejercicios Anteriores</b>					
<b>Patrimonio Neto Inicial Ajustado del Ejercicio</b>	<b>79,259.34</b>	<b>0</b>	<b>0</b>	<b>-</b>	<b>79,259.34</b>
Aportaciones					
Donaciones de Capital		0	0	-	-
Actualización de la Hacienda Publica/Capital					
<b>Variaciones en la Hacienda Publica/Patrimonio Neto del Ejercicio 2020</b>		<b>133,307,293.30</b>	<b>0</b>	<b>-</b>	<b>133,307,293.30</b>
Resultados del Ejercicio (ahorro/Desahorro)		9,397,800	0	0	9,397,800
Resultado de ejercicios Anteriores		57,659,949	0	0	57,659,949
Revalúos		0	0	0	0
Reservas		66,249,544	0	0	66,249,544
<b>Hacienda Pública/Patrimonio Neto Final del Ejercicio 2020</b>	<b>79,259</b>	<b>133,307,293</b>	<b>0</b>	<b>0</b>	<b>133,307,293.30</b>
<b>Cambios en la Hacienda Publica/Patrimonio Neto del Ejercicio</b>		<b>0</b>	<b>0</b>	<b>0</b>	<b>0</b>
Aportaciones		0	0	0	0
Donaciones de Capital		0	0	0	0
Actualización De la Hacienda Pública/Patrimonio		0	0	0	0
<b>Variaciones en la Hacienda Publica/Patrimonio Neto del Ejercicio</b>		<b>-</b>	<b>89,410.78</b>	<b>-</b>	<b>89,410.78</b>
Resultados del ejercicio (ahorro/desahorro)			89,410.78		89,410.78
Resultados de ejercicios Anteriores		0.00			-
Revalúos		0.00	0.00	0.00	-
Patrimonio		0.00	0.00	0.00	-
<b>Saldo Neto de la Hacienda Pública/Patrimonio 2021</b>	<b>79,259</b>	<b>133,307,293</b>	<b>89,410.78</b>	<b>-</b>	<b>133,475,963.42</b>

Bajo protesta de decir la verdad que los Estados Financieros son razonablemente correctos y responsabilidad del emisor

Lic. Nora Elena Bueno Gardea  
 Rectora

Lic. Victor Manuel Mares Duarte  
 Director Administrativo





## Universidad Tecnológica de Parral

Ave. General Jesús Lozoya Solís Km. 0.931 Col. Paseos del Almanceña Hgo. Del Parral, Chih.

### Estado Analítico de Ingresos

Al 31 de marzo de 2021

Concepto	Estimado	Ampliaciones y Reducciones	Modificado	Devengado	Recaudado	Diferencia
<b>Impuestos</b>	0.00	0.00	0.00	0.00	0.00	0.00
Cuotas y aportaciones de seguridad social	0.00	0.00	0.00	0.00	0.00	0.00
Contribuciones de mejoras	0.00	0.00	0.00	0.00	0.00	0.00
Derechos	0.00	0.00	0.00	0.00	0.00	0.00
<b>Productos</b>	0.00	0.00	0.00	0.00	0.00	0.00
Corriente	0.00	0.00	0.00	0.00	0.00	0.00
Capital	0.00	0.00	0.00	0.00	0.00	0.00
<b>Aprovechamientos</b>	0.00	0.00	0.00	0.00	0.00	0.00
Corriente	0.00	0.00	0.00	0.00	0.00	0.00
Capital	0.00	0.00	0.00	0.00	0.00	0.00
<b>Ingresos por venta de bienes y servicios</b>	0.00	0.00	0.00	0.00	0.00	0.00
Participaciones y aportaciones	0.00	0.00	0.00	0.00	0.00	0.00
Transferencias, asignaciones, subsidios y otras Ayudas	0.00	0.00	0.00	0.00	0.00	0.00
Ingresos derivados de Financiamientos	0.00	0.00	0.00	0.00	0.00	0.00
<b>Total</b>	<b>0.00</b>	<b>0.00</b>	<b>0.00</b>	<b>0.00</b>	<b>0.00</b>	<b>0.00</b>
<b>Ingresos de Organismos</b>	<b>31,869,724.00</b>	<b>0.00</b>	<b>31,869,724.00</b>	<b>7,163,148.81</b>	<b>26,367,988.08</b>	<b>5,501,735.92</b>
Ingresos por ventas de bienes y Servicios(propios)	6,341,320.00	0.00	6,341,320.00	1,492,244.48	1,492,244.48	4,849,075.52
Transferencias, Asignaciones, subsidios y otras ayudas	25,528,404.00	0.00	25,528,404.00	5,670,904.33	24,875,743.60	652,660.40
Transferencias, Asignaciones, subsidios y otras ayudas PROEXES	0.00	0.00	0.00	0.00	0.00	0.00
<b>Ingresos Derivados de Financiamiento</b>	<b>0.00</b>	<b>1,005.44</b>	<b>1,105.40</b>	<b>1,105.40</b>	<b>1,105.40</b>	<b>0.00</b>
Ingresos Derivados de Financiamiento	0.00	1,005.44	1,105.40	1,105.40	1,105.40	0.00
<b>Total</b>	<b>31,869,724.00</b>	<b>1,005.44</b>	<b>31,870,829.40</b>	<b>7,164,254.21</b>	<b>26,369,093.48</b>	<b>5,501,735.92</b>

Bajo protesta de decir la verdad que los Estados Financieros son razonablemente correctos y responsabilidad del emisor

  
 Lic. Nora Elena Bueno Gardea  
 Rectora

  
 Lic. Victor Manuel Mares Duarte  
 Director Administrativo



Universidad Tecnológica de Parral  
Ave. General Jesús Lozoya Solís Km. 0.931 Col. Paseos del Almanceña Hgo. Del Parral, Chihh.

Estado Analítico del Activo  
Al 31 de marzo de 2021

CONCEPTO	Saldo Inicial	Cargos	Abonos	Saldo Final	Variación
<b>ACTIVO</b>					
<b>ACTIVO CIRCULANTE</b>					
<b>Efectivo y equivalentes de efectivo</b>					
Efectivo	14,000.30	0.00	0.00	14,000.30	0.00
Bancos / Tesorería	12,427,097.73	10,283,230.91	15,519,225.81	7,191,102.83	-5,235,994.90
Inversiones temporales	79.58	0.70	0.00	80.28	0.70
<b>Efectivo o equivalentes de efectivo a recibir</b>					
Deudores diversos	7,106,693.33	5,694,306.33	6,586,821.97	6,214,177.69	-892,515.64
<b>Bienes o servicios a recibir</b>					
Anticipos a corto plazo	3,743,378.19	5,940,634.40	1,271,906.62	8,412,105.97	4,668,727.78
<b>TOTAL DE ACTIVOS CIRCULANTES</b>	<b>23,291,249.13</b>	<b>21,918,172.34</b>	<b>23,377,954.40</b>	<b>21,831,467.07</b>	<b>-1,459,782.06</b>
<b>ACTIVO NO CIRCULANTE</b>					
<b>Bienes inmuebles</b>					
Terrenos	2,517,132.30	0.00	0.00	2,517,132.30	0.00
Edificios	64,392,924.61	0.00	0.00	64,392,924.61	0.00
<b>Bienes muebles</b>					
Mobiliario y equipo de administración	10,700,252.64	0.67	0.00	10,700,253.31	0.67
Mobiliario y eqpo. educacional y recreativo	21,939,252.13	0.00	0.00	21,939,252.13	0.00
Equipo de transporte	1,658,322.56	0.00	0.00	1,658,322.56	0.00
Maquinaria, otros Epos. y herramientas	13,831,226.00	0.00	0.00	13,831,226.00	0.00
<b>Activos intangibles</b>					
Software	1,273,216.02	0.00	0.00	1,273,216.02	0.00
Licencias					0.00
<b>Otros activos no circulantes</b>					
Depósitos en garantía	78,058.00	0.00	0.00	78,058.00	0.00
<b>TOTAL DE ACTIVOS NO CIRCULANTES</b>	<b>116,390,384.26</b>	<b>0.67</b>	<b>0.00</b>	<b>116,390,384.93</b>	<b>0.67</b>
<b>TOTAL DE ACTIVO</b>	<b>139,681,633.39</b>	<b>21,918,173.01</b>	<b>23,377,954.40</b>	<b>138,221,852.00</b>	<b>-1,459,781.39</b>

Bajo protesta de decir la verdad que los Estados Financieros son razonablemente correctos y responsabilidad del emisor

Lic. Nora Elena Bueno Gardea  
Rectora

Lic. Victor Manuel Mages Duarte  
Director Administrativo




**Universidad Tecnológica de Parral**  
 Ave. General Jesús Lozoya Solís Km. 0.931 Col. Paseos del Almanceña Hgo. Del Parral, Chih.

Estado de Analítico de la Deuda y Otros Pasivos  
 Al 31 de marzo de 2021

CONCEPTO	Moneda de Contratación	Institución o País Acreedor	Saldo Inicial del Periodo de 2021	Saldo Final del Periodo Marzo 2021
<b>DEUDA PUBLICA</b>				
<b>Corto Plazo</b>				
Instituciones de Credito			0.00	0.00
Títulos y Valores			0.00	0.00
Arrendamientos Financieros			0.00	0.00
<b>Subtotal a Corto Plazo</b>			0.00	0.00
<b>Largo Plazo</b>				
Deuda Interna			0.00	0.00
Instituciones de Credito			0.00	0.00
Títulos y Valores			0.00	0.00
Arrendamientos Financieros			0.00	0.00
<b>Subtotal a Corto Plazo</b>			0.00	0.00
<b>Otros Pasivos</b>				
Proveedores			4,245,394.86	2,410,482.33
Retenciones y contribuciones			2,049,685.89	1,670,467.15
Provisiones a corto plazo			0.00	664,939.10
<b>Total Deuda y Otros Pasivos</b>			6,295,080.75	4,745,888.58

Bajo protesta de decir la verdad que los Estados Financieros ~~presentados~~ <sup>son</sup> fidedignamente correctos y responsabilidad del emisor

  
**Lic. Nora Elena Bueno Gardea**  
 Rectora

  
**Lic. Victor Manuel Mares Duarte**  
 Director Administrativo




**Universidad Tecnológica de Parral**  
Ave. General Jesús Lozoya Solís Km. 0.931 Col. Paseos del Almanceña Hgo. Del Parral, Chih.

Estado de Analítico de la Deuda y Otros Pasivos  
Al 31 de marzo de 2021

CONCEPTO	Moneda de Contratación	Institución o País Acreedor	Saldo Inicial del Periodo de 2021	Saldo Final del Periodo Marzo 2021
<b>DEUDA PUBLICA</b>				
<b>Corto Plazo</b>				
Instituciones de Credito			0.00	0.00
Titulos y Valores			0.00	0.00
Arrendamientos Financieros			0.00	0.00
<b>Subtotal a Corto Plazo</b>			0.00	0.00
<b>Largo Plazo</b>			0.00	0.00
Deuda Interna			0.00	0.00
Instituciones de Credito			0.00	0.00
Titulos y Valores			0.00	0.00
Arrendamientos Financieros			0.00	0.00
<b>Subtotal a Corto Plazo</b>			0.00	0.00
<b>Otros Pasivos</b>				
Proveedores			4,245,394.86	2,410,482.33
Retenciones y contribuciones			2,049,685.89	1,670,467.15
Provisiones a corto plazo			0.00	664,939.10
<b>Total Deuda y Otros Pasivos</b>			6,295,080.75	4,745,888.58

Bajo protesta de decir la verdad que los Estados Financieros son razonablemente correctos y responsabilidad del emisor

  
Lic. Nora Elena Bueno Gardea  
Rectora

  
Lic. Victor Manuel Mares Duarte  
Director Administrativo