

Enero- Diciembre 2021.

Fracción I

DESTINO DE LOS RECURSOS FEDERALES QUE RECIBEN LAS UNIVERSIDADES TECNOLÓGICAS Y POLITÉCNICAS.
 En términos del artículo 36, fracción I del Decreto de Presupuesto de Egresos de la Federación para el Ejercicio Fiscal 2021.
 Programas y cumplimiento de metas.
 La información presentada es acumulada al periodo que se reporta.

DIRECCION GENERAL DE UNIVERSIDADES Y TECNOLÓGICAS Y POLITÉCNICAS	Programa FEF/2021	PRIMER TRIMESTRE DEL 2021			SEGUNDO TRIMESTRE DEL 2021			TERCER TRIMESTRE 2021			CUARTO TRIMESTRE DEL 2021		
		Enero	Febrero	Marzo	Abril	Mayo	Junio	Julio	Agosto	Septiembre	Octubre	Noviembre	Diciembre
UNIVERSIDAD DE TECNOLOGÍA DE LA BABICORA	SUBSIDIOS FEDERALES PARA ORGANISMOS DESCENTRALIZADOS ESTATALES U006	Acumulado	0.00	1,946,464.00	1,946,464.00	1,946,464.00	1,946,464.00	1,946,464.00	1,946,464.00	1,946,464.00	1,946,464.00	1,946,464.00	1,946,464.00
		Mensual	0.00	0.00	1,946,464.00	0.00	0.00	0.00	0.00	0.00	0.00	0.00	0.00
SUMA DEL MES		0.00	0.00	1,946,464.00	0.00	0.00	0.00	0.00	0.00	0.00	0.00	0.00	0.00
SUMAS ACUMULADAS		0.00	0.00	1,946,464.00	1,946,464.00	1,946,464.00	1,946,464.00	1,946,464.00	1,946,464.00	1,946,464.00	1,946,464.00	1,946,464.00	1,946,464.00
ACUMULADO DEL TRIMESTRE		1,946,464.00			0.00			0.00			0.00		

MP. SANDY MACÍAS CHACÓN
 DIRECTORA DE ADMINISTRACIÓN Y FINANZAS

MAN. ERIC GABRIEL LOTA BUIE
 DIRECTOR DE ADMINISTRACIÓN Y FINANZAS

DESTINO DE LOS RECURSOS FEDERALES QUE RECIBEN LAS UNIVERSIDADES TECNOLÓGICAS Y POLITÉCNICAS

En términos del artículo 36, Fracción III, del Decreto de Presupuesto de Egresos de la Federación para el Ejercicio Fiscal 2021

Desglose del gasto corriente destinado a su operación

Cifras acumuladas desde enero al periodo que se reporta (PBSOS)

Fracción III

UNIVERSIDAD TECNOLÓGICA DE LA BASÍCOA	Gasto Corriente de Operación			Servicios Generales			Total acumulado materiales y servicios-Servicios generales	
	Enero	Febrero	Marzo	Enero	Febrero	Marzo	Enero	Enero-Marzo

SUBSIDIOS FEDERALES PARA ORGANISMOS DESCENTRALIZADOS ESTATALES U006	-	-	9,784.40	-	-	37,078.16	-	46,862.56
SUMA DEL MES	-	-	9,784.40	-	-	37,078.16	-	46,862.56
SUMAS ACUMULADAS	-	-	9,784.40	9,784.40	9,784.40	46,862.56	-	46,862.56
ACUMULADO DEL TRIMESTRE	-	-	9,784.40	9,784.40	9,784.40	37,078.16	-	46,862.56



MAN. GER. GABRIEL OVA RUIZ
NOMBRE Y FIRMA DEL RECTOR



MF. SARAHÍ MACÍAS CHACÓN
DIRECTOR DE ADMINISTRACIÓN Y FINANZAS


Nota: Favor de respetar la estructura de las columnas y fórmulas establecidas en el formato.
#¿NOMBRE?

DESTINO DE LOS RECURSOS FEDERALES QUE RECIBEN LAS UNIVERSIDADES TECNOLÓGICAS Y POLITÉCNICAS
En términos del artículo 36, fracción IV, del Decreto de Presupuesto de Egresos de la Federación para el Ejercicio Fiscal 2021
Estados Financieros

Fracción IV

Trimestre:

1. Estado de posición financiera
2. Estado de Actividades
3. Estado de Origen y aplicación de recursos públicos Federales
4. Estado de cambios de la situación financiera
5. Estado Analítico del Activo
6. Estado analítico del pasivo
7. Avance financiero



MAN. ERIK GABRIEL LOYA RUIZ

RECTOR



MF. SARAHÍ MACÍAS CHACÓN

DIRECTORA DE ADMINISTRACIÓN Y
FINANZAS

DESTINO DE LOS RECURSOS FEDERALES QUE RECIBEN LAS UNIVERSIDADES TECNOLÓGICAS Y POLITÉCNICAS

En términos del artículo 36, fracción V, del Decreto de Presupuesto de Egresos de la Federación para el Ejercicio Fiscal 2021

Información sobre matrícula de inicio y fin de cada ciclo escolar

Fracción V

Periodo reportado:		Instituto	Ciclo Escolar	Inicio o Fin del Ciclo Escolar	Nivel Educativo	Número de Alumnos
UNIVERSIDAD TECNOLÓGICA DE LA BABICORA			ENERO-ABRIL 2021	ENERO-ABRIL	Técnico Superior Universitario	161
					Licenciatura	108
					Especialización	
					Maestría	
					Doctorado	
						269



MAN. ERIK GABRIEL LOYA RUIZ

RECTOR



MF. SARAHÍ MACÍAS CHACÓN

DIRECTORA DE ADMINISTRACIÓN Y FINANZAS



ESTADO PRESUPUESTAL
PRESUPUESTO DE INGRESOS
MARZO 2021

FUENTE DE INGRESOS	1000	2000	3000	4000	5000	6000	POR 2330 Y ADELANTADO	TOTAL	TOTAL
Subsidio Federal	6,780,179.00	379,800.00	1,161,884.00					8,321,863.00	8,321,863.00
Subsidio Estatal	6,780,179.00	221,400.00	1,198,954.00					8,200,533.00	8,200,533.00
Total Subsidios	13,560,358.00	601,200.00	2,360,838.00					16,522,396.00	16,522,396.00
Recurso Propio		349,150.00	748,200.00	161,500.00				1,258,850.00	1,258,850.00
Total de Recurso de Operación	13,560,358.00	950,350.00	3,109,038.00	161,500.00				17,779,026.00	17,779,026.00
FAM 2020							15,214.28	15,214.28	15,214.28
Total de FAM 2020		0.00	0.00				15,214.28	15,214.28	15,214.28
FAM 2019						0.00	1,735.86	1,735.86	1,735.86
Total de FAM 2019		0.00	0.00		0.00	0.00	1,735.86	1,735.86	1,735.86
REMANENTES FAM 2020							450.76	450.76	450.76
Total de REMANENTES FAM 2020		0.00	0.00		0.00		450.76	450.76	450.76
FONDO DE CONTINGENCIA	1,742,287.85	118,888.81	337,103.85				288,019.56	2,484,277.87	2,484,277.87
Total de Fondo de Contingencia							288,019.56	2,484,277.87	2,484,277.87
Total Recurso de Ingreso	13,560,358.00	950,350.00	3,109,038.00	161,500.00			303,420.46	20,280,704.77	20,280,704.77

REFI

EJERCICIO DEL GASTO
DEL 1 DE ENERO AL 31 DE MARZO DE 2021

Ejercicio del Gasto	1000	2000	3000	4000	5000	6000	TOTAL	TOTAL
Subsidio Federal	445,809.39	0,784.40	37,078.16	900.00				493,571.95
Subsidio Estatal	876,221.48	26,969.00	30,481.12					933,671.60
Total Subsidios	1,022,030.87	37,753.40	67,559.28	900.00				1,127,143.55
Recurso Propio		13,881.37	12,182.01	16,050.00				42,113.38
Total de Gasto de Operación	1,022,030.87	50,634.77	79,741.29	16,950.00				1,169,306.93
FAM 2020								
Total de FAM 2020								
REMANENTES FAM 2020								0.00
Total de REMANENTES FAM 2020		8.50	0.00		0.00		0.00	0.00
FAM 2019								0.00
Total de FAM 2019		0.00	0.00		0.00		0.00	0.00
FONDO DE CONTINGENCIA	1,742,287.85	118,888.81	337,103.85					2,198,280.51
Total de Fondo de Contingencia	1,742,287.85	118,888.81	337,103.85					2,198,280.51
Total del Gasto	2,764,318.72	169,481.69	416,845.14	16,950.00				3,367,595.54

REMANENTE POR EJERCER

	1000	2000	3000	4000	5000	6000	TOTAL	TOTAL
Subsidio Federal	6,334,369.61	370,015.60	1,124,805.84	900.00				7,830,071.05
Subsidio Estatal	6,203,957.52	194,431.00	1,169,472.88					7,567,861.40
Total Subsidios	12,538,327.13	564,446.60	2,294,278.72	900.00				15,394,932.45
Recurso Propio		325,268.63	734,047.99	145,450.00		0.00	0.00	1,214,766.62
Total de Recurso de Operación	12,538,327.13	889,715.23	3,027,106.71	144,850.00				16,609,719.07
FAM 2020							15,214.28	15,214.28
Total de FAM 2020							15,214.28	15,214.28
REMANENTES FAM 2020							450.76	450.76
Total de REMANENTES FAM 2020		0.00	0.00		0.00		450.76	450.76
FAM 2019							1,735.86	1,735.86
Total de FAM 2019		0.00	0.00		0.00	0.00	1,735.86	1,735.86
FONDO DE CONTINGENCIA							288,019.56	288,019.56
Total de Fondo de Contingencia							288,019.56	288,019.56
Total Remanente	12,538,327.13	889,715.23	3,027,106.71	144,850.00			301,884.00	16,811,403.87

Realizó

C.P. Silvia Ope. Villa Flores
Coordinadora de Contabilidad

Revisó

Lic. Sarahí Mañas Chacón
Directora de Administración y Finanzas

Autorizó

Lic. Erik Gabriel Loya Ruiz
Rector

UNIVERSIDAD TECNOLÓGICA DE LA BABÍCORA
ADMINISTRACIÓN Y FINANZAS

ESTADO DE ACTIVIDADES
DEL 1 ENERO AL 31 DE MARZO DE 2021

CONCEPTO	ACUMULADO AL MES			VARIACIONES	
	ACTUAL IMPORTE	ANTERIOR IMPORTE	%	IMPORTE	%
INGRESOS Y OTROS BENEFICIOS					
INGRESOS DE GESTION					
APROVECHAMIENTOS DE TIPO CORRIENTE					
INGRESOS PROPIOS	335,869.00	109,739.00		226,130.00	7.06%
Colegiaturas TSU	162,050.00	48,800.00		113,250.00	
Preinscripciones	0.00	0.00		0.00	
Credencial	0.00	0.00		0.00	
multas	4.00	4.00		0.00	
Seguro	40,300.00	10,350.00		29,950.00	
Constancias	2,490.00	1,880.00		810.00	
Recargos	5,600.00	2,680.00		2,920.00	
Titulacion	18,000.00	11,600.00		6,500.00	
Examen extraordinarios	1,770.00	1,770.00		0.00	
Colegiatura Ingenierias	86,390.00	28,080.00		58,310.00	
Kardex	480.00	240.00		240.00	
Donacion para uniformes	0.00	0.00		0.00	
Copias	0.00	0.00		0.00	
Curso Ingles	0.00	0.00		0.00	
Servicios al Exterior	450.00	0.00		450.00	
Productos del invernadero	0.00	0.00		0.00	
Camisetas	1,035.00	1,035.00		0.00	
Graduacion	0.00	0.00		0.00	
Donativo Presidencia Municipal	0.00	0.00		0.00	
Evento carrera de colores	0.00	0.00		0.00	
Conferencias	0.00	0.00		0.00	
Examen Ceneval	7,800.00	1,800.00		6,000.00	
Cuota de transporte por ruta	0.00	0.00		0.00	
Servicios al exterior preparatorias	1,700.00	0.00		1,700.00	
Fondo mantenimiento camioneta	0.00	0.00		0.00	
Congreso de agricultura	0.00	0.00		0.00	
Curso Prepedeutico	7,800.00	1,800.00		6,000.00	
Servicios al exterior Madera	0.00	0.00		0.00	
Examen Preparatoria	0.00	0.00		0.00	
Licitacion	0.00	0.00		0.00	
Reintegro de GPS	0.00	0.00		0.00	
Renta parcela	0.00	0.00		0.00	
PARTICIPACIONES, APORTACIONES, TRANSFERENCIAS, ASIGNACIONES, SUBSIDIOS Y OTRAS AYUDAS					
TRANSFERENCIAS, ASIGNACIONES, SUBSIDIOS Y OTRAS AYUDAS					
SUBSIDIO DEL GOBIERNO FEDERAL	4,194,708.73	1,218,149.08		2,976,559.65	
FAM 2020	1,946,464.00	0.00		1,946,464.00	60.78%
REMANENTE FAM 2020	0.00	0.00		0.00	0.00%
SUBSIDIO DEL GOBIERNO ESTATAL	2,248,244.73	1,218,149.08		1,030,095.65	32.16%
REMANENTE FAM 2019	0.00	0.00		0.00	0.00%
APOYO A LA CALIDAD ESTATAL				0.00	0.00%
OTROS INGRESOS Y BENEFICIOS					
INGRESOS FINANCIEROS	1.27	1.05		0.22	0.00%
SUMA DE INGRESOS	4,530,579.00	1,327,889.13		3,202,689.87	100.00%
EGRESOS					
GASTOS Y OTRAS PERDIDAS					
GASTOS DE FUNCIONAMIENTO					
1000 SERVICIOS PERSONALES	2,764,318.72	1,742,287.85		1,022,030.87	57.21%
2000 MATERIALES Y SUMINISTROS	169,481.68	91,023.49		78,458.19	4.39%
3000 SERVICIOS GENERALES	416,814.84	136,962.60		279,852.24	15.67%
TOTAL DE GASTO DE FUNCIONAMIENTO	3,350,615.24	1,970,273.94		1,380,341.30	
TRANSFERENCIAS, ASIG., SUBSIDIOS Y OTRAS AYUDAS					
4000 AYUDAS SOCIALES	16,950.00	13,800.00		3,150.00	0.18%
TOTAL DE TRANSF., ASIG, SUBSIDIOS Y	16,950.00	13,800.00		3,150.00	
OTROS GASTOS Y PERDIDAS EXTRAORDINARIAS					
Estimaciones, Depreciaciones, Deterioros, Ot	1,200,598.97	797,675.96		402,923.01	22.55%
SUMA DE EGRESOS	4,568,164.21	2,781,749.90		1,786,414.31	100.00%
EXCESO DE EGRESOS SOBRE INGRESO	-37,585.21	-1,453,860.77		1,416,275.56	

Realizó

C.P. Silvia Gpe. Villa Flores
Coordinadora de Contabilidad

Revisó

Lic. Sarahí Macías Chacón
Directora de Administración y Finanzas

Autorizó

Lic. Erik Gabriel Loya Ruiz
Rector


Estado Analítico del Activo
Del 1 de enero al 31 de Marzo de 2021
(Pesos)

UNIVERSIDAD TECNOLÓGICA DE LA BABICORA

Ente Público:

Concepto	1 Saldo Inicial	2 Cargos del Periodo	3 Abonos del Periodo	Saldo Final 4=(1+2-3)	Variación del Periodo (4-1)
ACTIVO					
Activo Circulante	77,642,161	7,974,386	9,107,045	76,509,502	-1,132,659
Efectivo y Equivalentes	12,768,686	7,788,996	7,748,606	12,809,076	40,390
Derechos a Recibir Efectivo o Equivalentes	6,796,254	7,658,608	7,468,843	6,986,019	189,765
Derechos a Recibir Bienes o Servicios	5,660,917	37,051	168,335	5,529,633	-131,284
Inventarios	943	72,751	64,422	9,272	8,329
Almacenes	273,210	0	38,150	235,060	-38,150
Estimación por Pérdida o Deterioro de Activos Circulantes	37,362	20,586	8,856	49,092	11,730
Otros Activos Circulantes	0	0	0	0	0
Activo No Circulante	64,873,475	185,390	1,358,439	63,700,426	-1,173,049
Inversiones Financieras a Largo Plazo	0	0	0	0	0
Derechos a Recibir Efectivo o Equivalentes a Largo Plazo	0	0	0	0	0
Bienes Inmuebles, Infraestructura y Construcciones en Proceso	57,467,588	185,390	157,840	57,495,138	27,550
Bienes Muebles	31,709,775	0	0	31,709,775	0
Activos Intangibles	2,699,420	0	0	2,699,420	0
Depreciación, Deterioro y Amortización Acumulada de Bienes	-27,003,308	0	1,200,599	-28,203,907	-1,200,599
Activos Diferidos	0	0	0	0	0
Estimación por Pérdida o Deterioro de Activos no Circulantes	0	0	0	0	0
Otros Activos no Circulantes	0	0	0	0	0

Bajo protesta de decir verdad declaramos que los Estados Financieros y sus Notas son razonablemente correctos y responsabilidad del emisor



LIC. ERIK GABRIEL LOYA RUIZ
RECTOR




LIC. SARAHÍ MACÍAS CHACÓN
DIRECTORA DE ADMINISTRACIÓN Y FINANZAS

Estado Analítico del Pasivo
Del 1 de enero al 31 de Marzo de 2021
(Pesos)


Ente Público: UNIVERSIDAD TECNOLÓGICA DE LA BABICORA

Concepto	Saldo Inicial 1	Cargos del Periodo 2	Abonos del Periodo 3	Saldo Final 4 = (1+2-3)	Variación del Periodo (4-1)
PASIVO	7,653,011	1,963,799	1,034,742	8,582,068	929,057
Pasivo Circulante	7,653,011	1,963,799	1,034,742	8,582,068	929,057
Cuentas por Pagar a Corto Plazo	7,519,309	1,830,097	1,034,742	6,723,954	-795,355
Documentos por Pagar a Corto Plazo	0	0	0	0	0
Porción a Corto Plazo de la Deuda Pública a Largo Plazo	0	0	0	0	0
Títulos y Valores a Corto Plazo	0	0	0	0	0
Pasivos Diferidos a Corto Plazo	0	0	0	0	0
Fondos y Bienes de Terceros en Garantía y/o Administración a Cort	0	0	0	0	0
Provisiones a Corto Plazo	133,702	133,702	0	0	-133,702
Otros Pasivos a Corto Plazo					
Pasivo No Circulante	0	0	0	0	0
Cuentas por Pagar a Largo Plazo	0	0	0	0	0
Documentos por Pagar a Largo Plazo	0	0	0	0	0
Deuda Pública a Largo Plazo	0	0	0	0	0
Pasivos Diferidos a Largo Plazo	0	0	0	0	0
Fondos y Bienes de Terceros en Garantía y/o en Administración a Largo Plazo	0	0	0	0	0
Provisiones a Largo Plazo	0	0	0	0	0

Bajo protesta de decir verdad declaramos que los Estados Financieros y sus Notas son razonablemente correctos y responsabilidad del emisor



LIC. ERIK GABRIEL LOYA RUIZ
RECTOR



LIC. SARAHÍ MACÍAS CHACÓN
DIRECTORA DE ADMINISTRACIÓN Y FINANZAS



UNIVERSIDAD TECNOLÓGICA DE LA BABICORA

ADMINISTRACIÓN Y FINANZAS

ORIGEN Y APLICACIÓN DE RECURSOS
AL 31 DE MARZO DE 2021

CONCEPTO	ACUMULADO AL MES					
	ANTERIOR		ACTUAL		VARIACIONES	
	IMPORTE	%	IMPORTE	IMPORTE	%	
OPERACIÓN						
RESULTADO DEL EJERCICIO ACTUAL	730,389.19		1,416,275.66	685,886.37	100.00%	
ORIGEN						
OTRAS PROVISIONES A CORTO PLAZO	0.00		0.00	0.00	0.00%	
DONACIONES DE CAPITAL	0.00		0.00	0.00	0.00%	
RESULTADO DE EJERCICIOS ANTERIORES	0.00		0.00	0.00	0.00%	
PROVEEDORES POR PAGAR A CORTO PLAZO	0.00		0.00	0.00	0.00%	
INVERSIONES TEMPORALES	0.00		0.00	0.00	0.00%	
DEUDORES DIVERSOS POR COBRAR A CORTO PLAZO	0.00		0.00	0.00	0.00%	
MOBILIARIO Y EQUIPO DE ADMINISTRACIÓN	0.00		0.00	0.00	0.00%	
MOBILIARIO Y EQUIPO EDUCACION Y RECREATIVO	0.00		0.00	0.00	0.00%	
RETENCIONES Y CONTIBUCIONES POR PAGAR A COF	25,661.15		0.00	-25,661.15	-1.73%	
SERVICIOS PERSONALES POR PAGAR A CORTO PLAZO	0.00		2,590.00	2,590.00	0.17%	
CONTRATISTAS POR OBRAS PUBLICAS	0.00		0.00	0.00	0.00%	
OTRAS CUENTAS POR PAGAR	0.00		0.00	0.00	0.00%	
ANTICIPOS A PROV P/ADQ DE BIENES Y PREST SER	0.00		9,941.18	9,941.18	0.67%	
ANTICIPOS A CONTRATISTAS POR OBRA PUBLICA	0.00		0.00	0.00	0.00%	
ALMACEN	8,856.12		0.00	-8,856.12	-0.60%	
INVENTARIO	9,000.00		25,825.00	16,825.00	1.13%	
BANCOS/TESORERIA	325,909.73		0.00	-325,909.73	-21.92%	
INGRESOS POR RECUPERAR	0.00		0.00	0.00	0.00%	
CONSTRUCCIONES EN PROCESO EN BIENES PROPIOS	0.00		0.00	0.00	0.00%	
DEPRECIACION ACUM DE BIENES INMUEBLES	151,416.79		151,416.79	0.00	0.00%	
DEPRECIACION ACUM DE INFRAESTRUCTURA	7,729.07		7,729.07	0.00	0.00%	
DEPRECIACION ACUM DE BIENES MUEBLES	220,844.43		220,844.43	0.00	0.00%	
AMORTIZACION ACUM DE ACTIVOS INTANGIBLES	22,932.72		22,932.72	0.00	0.00%	
APLICACIÓN						
SERVICIOS PERSONALES POR PAGAR A C.P.	2,500.00		0.00	0.00	0.00%	
CONTRATISTAS POR OBRA PUBLICA POR PAGAR	0.00		0.00	-8,466.10	-0.43%	
DEUDORES DIVERSOS POR COBRAR A CORTO PLAZO	6,466.10		15,199.96	15,199.96	1.02%	
MOBILIARIO Y EQUIPO DE ADMINISTRACION	0.00		0.00	0.00	0.00%	
RETENCIONES Y CONTIBUCIONES POR PAGAR A COF	0.00		41,403.15	41,403.15	2.78%	
INVENTARIOS	0.00		0.00	0.00	0.00%	
ACTIVOS INTANGIBLES	0.00		0.00	0.00	0.00%	
BANCOS/TESORERIA	0.00		1,125,546.91	1,125,546.91	75.69%	
INVERSIONES TEMPORALES	0.00		0.00	0.00	0.00%	
PROVEEDORES POR PAGAR A CORTO PLAZO	0.00		389,734.87	389,734.87	26.21%	
INGRESOS POR RECUPERAR CORTO PLAZO	0.00		0.00	0.00	0.00%	
EQUIPO DE TRANSPORTE	0.00		0.00	0.00	0.00%	
INFRAESTRUCTURA	0.00		0.00	0.00	0.00%	
SOFTWARE	0.00		0.00	0.00	0.00%	
ALMACEN	0.00		20,586.86	20,586.86	1.38%	
MAQUINARIA, OTROS EQUIPOS Y HERRAMIENTAS	0.00		0.00	0.00	0.00%	
OTRAS PROVISIONES A CORTO PLAZO	0.00		0.00	-24,724.52	-1.66%	
OTRAS CUENTAS POR PAGAR	24,724.52		265,083.00	265,083.00	17.83%	
OTROS BIENES INMUEBLES	0.00		0.00	0.00	0.00%	
ANTICIPO A CONTRATISTAS POR OBRA CP	0.00		0.00	-8,270.20	-0.56%	
ANTICIPO A PROVEEDORES P/ADQ DE BIENES Y PRE	8,270.20		0.00	0.00	0.00%	
EDIFICIOS NO HABITACIONALES	0.00		0.00	0.00	0.00%	
RESULTADO DE EJERCICIOS ANTERIORES	0.00		0.00	0.00	0.00%	
DEPRECIACION ACUMULADA DE INFRAESTRUCTURA	0.00		0.00	0.00	0.00%	
CONSTRUCCIONES EN PROCESO EN BIENES PROPIOS	0.00		0.00	0.00	0.00%	
MOBILIARIO Y EQUIPO EDUCACIONAL Y RECREATIVO	0.00		0.00	0.00	0.00%	
TOTAL	614,310.83		2,298,833.94	1,487,023.11	100.00%	
EFFECTIVO E INVERSIONES TEMPORALES	5,860,471.61		6,986,018.52	-6,986,018.52		
INCREMENTO O DECREMENTO PERIODO	-935,782.83		189,764.08	1,125,546.91	100.00%	
SALDO AL INICIO DEL PERIODO	6,796,254.44		6,796,254.44	0.00	0.00%	
SALDO AL FINAL DEL PERIODO	5,860,471.61		6,986,018.52	1,125,546.91	100.00%	

Realizó

Revisó

C.P. Silvia Gpe. Villa Flores
Coordinadora de Contabilidad

Lic. Sarahí Macías Chacón
Directora de Administración y Finanzas

Autorizó

Lic. Erik Gabriel Loya Ruiz
Rector

UNIVERSIDAD TECNOLÓGICA DE LA BABICORA
ADMINISTRACIÓN Y FINANZAS

ESTADO DE SITUACIÓN FINANCIERA
AL 31 DE MARZO DE 2021

CONCEPTO	MES		%	VARIACIONES	
	ANTERIOR	ACTUAL		IMPORTE	%
ACTIVO					
ACTIVO CIRCULANTE					
EFFECTIVO Y EQUIVALENTES	5,860,471.61	6,986,018.52			
EFFECTIVO	10,000.00	10,000.00	0.01%	0.00	0.00%
BANCOS/TESORERIA	5,850,471.61	6,976,018.52	9.12%	1,125,546.91	155.75%
INVERSIONES TEMPORALES	0.00	0.00	0.00%	0.00	0.00%
DERECHOS DE RECIBIR EFFECTIVO	5,514,433.19	5,529,633.15			
DEUDORES DIVERSOS POR COBRAR	5,514,433.19	5,529,633.15	7.23%	15,199.96	2.10%
INGRESOS POR RECUPERAR A CORTO PLAZO	0.00	0.00	0.00%	0.00	0.00%
DERECHOS DE RECIBIR BIENES O SERVICIOS	19,213.20	9,272.02			
ANTICIPO A PROV POR ADQ. DE BIENES Y PREST SERV CT	19,213.20	9,272.02	0.01%	-9,941.18	-1.38%
ANTICIPO A CONTRATISTAS POR OBRA CP	0.00	0.00	0.00%	0.00	0.00%
INVENTARIOS	260,885.00	235,060.00			
INVENTARIO DE MERCANCIAS PARA VENTA	260,885.00	235,060.00	0.31%	-25,825.00	-3.57%
ALMACENES	28,505.52	49,092.38			
ALMACEN DE MATERIALES Y SUMINISTROS	28,505.52	49,092.38	0.06%	20,586.86	2.85%
TOTAL ACTIVO CIRCULANTE	11,683,508.52	12,809,076.07			
ACTIVO NO CIRCULANTE					
BIENES INMUEBLES, INFRAESTRUCTURA Y CONSTRUCCIONES EN PROCESO	57,495,137.83	57,495,137.83			
TERRENO	136,485.24	136,485.24	0.18%	0.00	0.00%
EDIFICIOS NO HABITACIONALES	55,362,895.61	55,362,895.61	72.36%	0.00	0.00%
CONSTRUCCIONES EN PROCESO EN BIENES PROPIOS	0.00	0.00	0.00%	0.00	0.00%
INFRAESTRUCTURA	1,960,525.34	1,960,525.34	2.56%	0.00	0.00%
OTROS BIENES INMUEBLES	35,231.64	35,231.64	0.05%	0.00	0.00%
BIENES MUEBLES	31,709,774.49	31,709,774.49			
MOBILIARIO Y EQUIPO DE ADMINISTRACION	8,445,048.14	8,445,048.14	11.04%	0.00	0.00%
MOBILIARIO Y EQUIPO EDUCACIONAL Y RECREATIVO	16,028,948.53	16,028,948.53	20.95%	0.00	0.00%
EQUIPO DE TRANSPORTE	2,944,960.49	2,944,960.49	3.85%	0.00	0.00%
MAQUINARIA, OTROS EQUIPOS Y HERRAMIENTAS	4,290,817.33	4,290,817.33	5.61%	0.00	0.00%
ACTIVOS INTANGIBLES	2,699,420.01	2,699,420.01			
SOFTWARE	2,699,420.01	2,699,420.01	3.53%	0.00	0.00%
DEPRECIACION, DETERIORO Y AMORTIZACION ACUMUL	-27,800,983.75	-28,203,906.76			
			-36.86%	-402,923.01	
TOTAL DEL ACTIVO NO CIRCULANTE	64,103,348.58	63,700,425.57			
TOTAL DE ACTIVO	75,786,857.10	76,509,501.64	100.00%	722,644.54	155.76%
PASIVO					
PASIVO CIRCULANTE					
CUENTAS POR PAGAR A CORTO PLAZO	7,417,584.64	6,723,953.62			
SERVICIOS PERSONALES POR PAGAR	0.00	2,590.00	0.04%	2,590.00	-0.37%
PROVEEDORES POR PAGAR A CORTO PLAZO	1,478,828.11	1,089,093.24	16.20%	-389,734.87	56.19%
CONTRATISTAS POR OBRAS PUBLICAS	0.00	0.00	0.00%	0.00	0.00%
RETENCIONES Y CONTRIBUCIONES POR PAGAR A CORTO PL	187,646.42	146,243.27	2.17%	-41,403.15	5.97%
OTRAS CUENTAS POR PAGAR A CORTO PLAZO	5,751,110.11	5,486,027.11	81.59%	-265,083.00	38.22%
PROVISIONES A CORTO PLAZO	0.00	0.00			
OTRAS PROVISIONES A CORTO PLAZO	0.00	0.00	0.00%	0.00	0.00%
TOTAL PASIVO CIRCULANTE	7,417,584.64	6,723,953.62			
PASIVO NO CIRCULANTE					
PROVISIONES A LARGO PLAZO	0.00	0.00	0.00%	0.00	0.00%
TOTAL PASIVO NO CIRCULANTE	0.00	0.00			
TOTAL DE PASIVO	7,417,584.64	6,723,953.62	100.00%	-693,631.02	100.00%
HACIENDA PUBLICA/PATRIMONIO					
HACIENDA PUBLICA/PATRIMONIO CONTRIBUIDO					
DONACIONES DE CAPITAL	39,127,034.74	39,127,034.74	56.07%	0.00	0.00%
HACIENDA PUBLICA/PATRIMONIO GENERADO					
RESULTADO DE EJERCICIOS ANTERIORES	30,696,098.49	30,696,098.49	43.99%	0.00	0.00%
RESULTADO DEL EJERCICIO AHORRO/DESAHORRO	-1,453,860.77	-37,585.21	-0.05%	1,416,275.56	2.03%
TOTAL DE HACIENDA PUBLICA/PATRIMONIO	68,369,272.46	69,785,548.02	100.00%	1,416,275.56	100%
TOTAL PASIVO Y HACIENDA PUBLICA/PATRIMONIO	75,786,857.10	76,509,501.64		722,644.54	

Realizó

C.P. Silvia Gpe. Villa Flores
Coordinadora de Contabilidad

Revisó

Lic. Sarahí Maclas Chacón
Directora de Administración y Finanzas

Autorizó

Lic. Erik Gabriel Loya Ruiz
Rector