





**DETALLE DE LOS RECURSOS FEDERALES QUE RECIBEN LAS UNIVERSIDADES TECNOLÓGICAS Y POLITÉCNICAS**

En términos del artículo 36, fracción III, del Decreto de Presupuesto de Egresos de la Federación para el Ejercicio Fiscal 2021  
 Desglose del gasto corriente destinado a su operación  
 Cifras acumuladas desde enero al periodo que se reporta (PESOS)  
 Enero-Marzo 2021

**Fracción III**

Universidad Tecnológica de México	Gasto Corriente de Operación									
	Materiales y suministros			Servicios Generales			Total acumulado materiales y servicios-generales			
	Enero	Febrero	Marzo	Enero	Febrero	Marzo	Enero	Febrero	Marzo	Enero-Marzo
SUBSIDIOS FEDERALES PARA ORGANISMOS DESCENTRALIZADOS ESTATALES 0006	-	-	-	-	-	-	-	-	-	-
SUMA DEL MES	-	-	-	-	-	-	-	-	-	-
SUMAS ACUMULADAS	-	-	-	-	-	-	-	-	-	-
ACUMULADO DEL TRIMESTRE	-									

M. A. MARLENE MEDINA TREJO  
 RECTORA

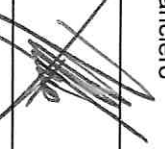
I. C. MARIO OSAL MEDINA PERALES  
 DIRECTOR DE ADMINISTRACIÓN Y FINANZAS

**DESTINO DE LOS RECURSOS FEDERALES QUE RECIBEN LAS UNIVERSIDADES TECNOLÓGICAS Y POLITÉCNICAS**  
**En términos del artículo 36, fracción IV, del Decreto de Presupuesto de Egresos de la Federación para el Ejercicio Fiscal 2021**  
**Estados Financieros**


**Fracción IV**

Trimestre:

1. Estado de posición financiera
2. Estado de Actividades
3. Estado de Origen y aplicación de recursos públicos Federales
4. Estado de cambios de la situación financiera
5. Estado Analítico del Activo
6. Estado analítico del pasivo
7. Avance financiero



M.A. MARLENNÉ MEDINA TREJO  
RECTORA



L.C. MARIO OMAR CEREDA PERALES  
DIRECTOR DE ADMINISTRACIÓN Y FINANZAS

**Universidad Tecnológica de Saltillo**  
**Estado de Situación Financiera**  
**Al 31 de marzo de 2021 y al 31 de diciembre de 2020**

ACTIVO	2021	2020	PASIVO	2021	2020
<b>Activo Circulante</b>			<b>Pasivo Circulante</b>		
Efectivo y Equivalentes	1,723,927.76	790,668.23	Cuentas por Pagar a Corto Plazo	-3,405,343.74	-1,289,744.00
Derechos a Recibir Efectivo o Equivalentes	679,808.40	469,104.33	Documentos por Pagar a Corto Plazo	0.00	0.00
Derechos a Recibir Bienes o Servicios	0.00	0.00	Porción a Corto Plazo de la Deuda Pública a Largo Plazo	0.00	0.00
Inventarios	0.00	0.00	Títulos y Valores a Corto Plazo	0.00	0.00
Almacenes	0.00	0.00	Pasivos Diferidos a Corto Plazo	0.00	0.00
Estimación por Pérdida o Deterioro de Activos Circulantes	0.00	0.00	Fondos y Bienes de Terceros en Garantía y/o Administración a Corto Plazo	0.00	0.00
Otros Activos Circulantes	0.00	0.00	Provisiones a Corto Plazo	0.00	0.00
			Otros Pasivos a Corto Plazo	0.00	0.00
<b>Total de Activos Circulantes</b>	<b>2,403,816.16</b>	<b>1,259,772.56</b>	<b>Total de Pasivos Circulantes</b>	<b>-3,405,343.74</b>	<b>-1,289,744.00</b>
<b>Activo No Circulante</b>			<b>Pasivo No Circulante</b>		
Inversiones Financieras a Largo Plazo	0.00	0.00	Cuentas por Pagar a Largo Plazo	0.00	0.00
Derechos a Recibir Efectivo o Equivalentes a Largo Plazo	0.00	0.00	Documentos por Pagar a Largo Plazo	0.00	0.00
Bienes Inmuebles, Infraestructura y Construcciones en Proceso	0.00	0.00	Deuda Pública a Largo Plazo	0.00	0.00
Bienes Muebles	11,546,585.98	11,181,809.62	Pasivos Diferidos a Largo Plazo	0.00	0.00
Activos Intangibles	124,421.48	124,421.48	Fondos y Bienes de Terceros en Garantía y/o en Administración a Largo Plazo	0.00	0.00
Depreciación, Deterioro y Amortización Acumulada de Bienes	-166,614.54	-166,614.54	Provisiones a Largo Plazo	-664,359.11	-664,359.11
Activos Diferidos	0.00	0.00			
Estimación por Pérdida o Deterioro de Activos no Circulantes	0.00	0.00	<b>Total de Pasivos No Circulantes</b>	<b>-664,359.11</b>	<b>-664,359.11</b>
Otros Activos no Circulantes	0.00	0.00			
<b>Total de Activos No Circulantes</b>	<b>11,504,392.92</b>	<b>11,139,616.56</b>	<b>Total del Pasivo</b>	<b>-4,069,702.85</b>	<b>-1,954,103.11</b>
<b>Total del Activo</b>	<b>13,908,209.08</b>	<b>12,399,389.12</b>	<b>HACIENDA PÚBLICA/PATRIMONIO</b>		
			<b>Hacienda Pública/Patrimonio Contribuido</b>	<b>0.00</b>	<b>0.00</b>
			Aportaciones	0.00	0.00
			Donaciones de Capital	0.00	0.00
			Actualización de la Hacienda Pública/Patrimonio	0.00	0.00
			<b>Hacienda Pública/Patrimonio Generado</b>	<b>17,977,911.93</b>	<b>14,363,492.23</b>
			Resultados del Ejercicio (Ahorro/Desahorro)	981,303.09	0.00
			Resultados de Ejercicios Anteriores	17,850,192.65	15,207,076.04
			Revalúos	0.00	0.00
			Reservas	0.00	0.00
			Rectificaciones de Resultados de Ejercicios Anteriores	-853,583.81	-853,583.81
			<b>Exceso o Insuficiencia en la Actualización de la Hacienda Pública/Patrimonio</b>	<b>0.00</b>	<b>0.00</b>
			Resultado por Posición Monetaria	0.00	0.00
			Resultado por Tenencia de Activos no Monetarios	0.00	0.00
			<b>Total Hacienda Pública/Patrimonio</b>	<b>13,908,209.08</b>	<b>14,363,492.23</b>
			<b>Total del Pasivo y Hacienda Pública/Patrimonio</b>	<b>13,908,209.08</b>	<b>12,399,389.12</b>

**Nota de Gestión Administrativa 17**

De conformidad con la nota de gestión administrativa número 17 la Información Contable deberá estar firmada en cada página de la misma e incluir al final la siguiente leyenda: "Bajo protesta de decir verdad declaramos que los Estados Financieros y sus notas, son razonablemente correctos y son responsabilidad del emisor"

L.C. MARIO OMAR CEPEDA PERALES  
DIRECTOR DE ADMINISTRACIÓN Y FINANZAS

M.A. MARLENNE MEDINA TREJO  
RECTORA

Universidad Tecnológica de Saltillo  
Estado de Actividades  
Del 01 de enero al 31 de marzo de 2021 y 2020

	<u>2021</u>	<u>2020</u>
<b>INGRESOS Y OTROS BENEFICIOS</b>		
<b>Ingresos de Gestión</b>	<b>489,730.58</b>	<b>359,064.07</b>
Impuestos	0.00	0.00
Cuotas y Aportaciones de Seguridad Social	0.00	0.00
Contribuciones de Mejoras	0.00	0.00
Derechos	0.00	0.00
Productos	40.58	14.07
Aprovechamientos	0.00	0.00
Ingresos por Venta de Bienes y Prestación de Servicios	489,690.00	359,050.00
<b>Participaciones, Aportaciones, Convenios, Incentivos Derivados de la Colaboración Fiscal, Fondos Distintos de Aportaciones, Transferencias, Asignaciones, Subsidios y Subvenciones, y Pensiones y Jubilaciones</b>	<b>4,752,342.90</b>	<b>4,060,305.00</b>
Participaciones, Aportaciones, Convenios, Incentivos Derivados de la Colaboración Fiscal y Fondos Distintos de Aportaciones	4,752,342.90	4,060,305.00
Transferencias, Asignaciones, Subsidios y Subvenciones, y Pensiones y Jubilaciones	0.00	0.00
<b>Otros Ingresos y Beneficios</b>	<b>0.00</b>	<b>0.00</b>
Ingresos Financieros	0.00	0.00
Incremento por Variación de Inventarios	0.00	0.00
Disminución del Exceso de Estimaciones por Pérdida o Deterioro u Obsolescencia	0.00	0.00
Disminución del Exceso de Provisiones	0.00	0.00
Otros Ingresos y Beneficios Varios	0.00	0.00
<b>Total de Ingresos y Otros Beneficios</b>	<b>5,242,073.48</b>	<b>4,419,369.07</b>
<b>GASTOS Y OTRAS PÉRDIDAS</b>		
<b>Gastos de Funcionamiento</b>	<b>4,260,770.39</b>	<b>3,070,190.38</b>
Servicios Personales	2,796,834.92	2,688,715.78
Materiales y Suministros	97,829.67	20,578.72
Servicios Generales	1,366,105.80	360,895.88
<b>Transferencias, Asignaciones, Subsidios y Otras Ayudas</b>	<b>0.00</b>	<b>0.00</b>
Transferencias Internas y Asignaciones al Sector Público	0.00	0.00
Transferencias al Resto del Sector Público	0.00	0.00
Subsidios y Subvenciones	0.00	0.00
Ayudas Sociales	0.00	0.00
Pensiones y Jubilaciones	0.00	0.00
Transferencias a Fideicomisos, Mandatos y Contratos Análogos	0.00	0.00
Transferencias a la Seguridad Social	0.00	0.00
Donativos	0.00	0.00
Transferencias al Exterior	0.00	0.00
<b>Participaciones y Aportaciones</b>	<b>0.00</b>	<b>0.00</b>
Participaciones	0.00	0.00
Aportaciones	0.00	0.00
Convenios	0.00	0.00
<b>Intereses, Comisiones y Otros Gastos de la Deuda Pública</b>	<b>0.00</b>	<b>0.00</b>
Intereses de la Deuda Pública	0.00	0.00
Comisiones de la Deuda Pública	0.00	0.00
Gastos de la Deuda Pública	0.00	0.00
Costo por Coberturas	0.00	0.00
Apoyos Financieros	0.00	0.00
<b>Otros Gastos y Pérdidas Extraordinarias</b>	<b>0.00</b>	<b>0.00</b>
Estimaciones, Depreciaciones, Deterioros, Obsolescencia y Amortizaciones	0.00	0.00
Provisiones	0.00	0.00
Disminución de Inventarios	0.00	0.00
Aumento por Insuficiencia de Estimaciones por Pérdida o Deterioro u Obsolescencia	0.00	0.00
Aumento por Insuficiencia de Provisiones	0.00	0.00
Otros Gastos	0.00	0.00
<b>Inversión Pública</b>	<b>0.00</b>	<b>0.00</b>
Inversión Pública no Capitalizable	0.00	0.00
<b>Total de Gastos y Otras Pérdidas</b>	<b>4,260,770.39</b>	<b>3,070,190.38</b>
<b>Resultados del Ejercicio (Ahorro/Desahorro)</b>	<b>981,303.09</b>	<b>1,349,178.69</b>

**Nota de Gestión Administrativa 17**

De conformidad con la nota de gestión administrativa número 17 la Información Contable deberá estar firmada en cada página de la misma e incluir al final la siguiente leyenda:  
"Bajo protesta de decir verdad declaramos que los Estados Financieros y sus notas, son razonablemente correctos y son responsabilidad del emisor"

L.C. MARIO OMAR CEPEDA PÉRALES  
DIRECTOR DE ADMINISTRACIÓN Y FINANZAS

M.A. MARLENNE MEDINA TREJO  
RECTORA

# UNIVERSIDAD TECNOLÓGICA DE SALTILLO COAHUILA DE ZARAGOZA

ORIGEN Y APLICACIÓN DE LOS RECURSOS FEDERALES DEL 01 De Enero AL 31 De Marzo de 2021

## ORIGEN DE LOS RECURSOS

EXISTENCIA EN EFECTIVO Y EQUIVALENTES AL 01/01/2021	\$0.00
PARTICIPACIONES, APORTACIONES, CONVENIOS, INCENTIVOS DERIVADOS DE LA COLABORACIÓN FISCAL Y FONDOS DISTINTOS DE APORTACIONES	\$ 2,155,858.00
<b>TOTAL ORIGEN</b>	<b>\$2,155,858.00</b>

## APLICACIÓN DE LOS RECURSOS

SERVICIOS PERSONALES MATERIALES Y SUMINISTROS	\$2,127,442.29
SERVICIOS GENERALES EXISTENCIA EN EFECTIVO Y EQUIVALENTES AL 31/03/2021	\$ 28,415.71
<b>TOTAL APLICACIÓN</b>	<b>\$2,155,858.00</b>

  
L.C.P. MARIO OMAR CEPEDA PERALES  
DIRECTOR DE ADMINISTRACIÓN Y FINANZAS

**Universidad Tecnológica de Saltillo**  
**Estado Analítico de la Deuda y Otros Pasivos**  
**Del 01 de enero al 31 de marzo de 2021**

Denominación de las Deudas	Moneda de Contratación	Institución o País Acreedor	Saldo Inicial del Periodo	Saldo Final del Periodo
<b>DEUDA PÚBLICA</b>				
<b>Corto Plazo</b>				
<b>Deuda Interna</b>			<b>0.00</b>	<b>0.00</b>
Instituciones de Crédito	Peso		0.00	0.00
Títulos y Valores	Peso		0.00	0.00
Arrendamientos Financieros	Peso		0.00	0.00
<b>Deuda Externa</b>			<b>0.00</b>	<b>0.00</b>
Organismos Financieros Internacionales	Peso		0.00	0.00
Deuda Bilateral	Peso		0.00	0.00
Títulos y Valores	Peso		0.00	0.00
Arrendamientos Financieros	Peso		0.00	0.00
<i>Subtotal Corto Plazo</i>			0.00	0.00
<b>Largo Plazo</b>				
<b>Deuda Interna</b>			<b>0.00</b>	<b>0.00</b>
Instituciones de Crédito	Peso		0.00	0.00
Títulos y Valores	Peso		0.00	0.00
Arrendamientos Financieros	Peso		0.00	0.00
<b>Deuda Externa</b>			<b>0.00</b>	<b>0.00</b>
Organismos Financieros Internacionales	Peso		0.00	0.00
Deuda Bilateral	Peso		0.00	0.00
Títulos y Valores	Peso		0.00	0.00
Arrendamientos Financieros	Peso		0.00	0.00
<i>Subtotal Largo Plazo</i>			0.00	0.00
<b>Otros Pasivos</b>	Peso		<b>-3,279,671.60</b>	<b>-4,069,702.85</b>
<b>Total Deuda y Otros Pasivos</b>			<b>-3,279,671.60</b>	<b>-4,069,702.85</b>

**Nota de Gestión Administrativa 17**

De conformidad con la nota de gestión administrativa número 17 la Información Contable deberá estar firmada en cada página de la misma e incluir al final la siguiente leyenda: "Bajo protesta de decir verdad declaramos que los Estados Financieros y sus notas, son razonablemente correctos y son responsabilidad del emisor"

\_\_\_\_\_  
L.C. MARIO OMAR SEPEDA PERALES  
DIRECTOR DE ADMINISTRACIÓN Y FINANZAS

\_\_\_\_\_  
M.A. MARLENNE MEDINA TREJO  
RECTORA




Universidad Tecnológica de Saltillo  
Estado Analítico del Activo  
Del 01 de enero al 31 de marzo de 2021

Concepto	Saldo Inicial 1	Cargos del Periodo 2	Abonos del Periodo 3	Saldo Final 4 (1+2-3)	Variación del Periodo (4-1)
<b>ACTIVO</b>	<b>13,716,937.24</b>	<b>10,484,146.96</b>	<b>10,292,875.12</b>	<b>13,908,209.08</b>	<b>191,271.84</b>
<i>Activo Circulante</i>	<b>2,212,544.32</b>	<b>10,484,146.96</b>	<b>10,292,875.12</b>	<b>2,403,816.16</b>	<b>191,271.84</b>
Efectivo y Equivalentes	1,532,655.92	5,242,073.48	5,050,801.64	1,723,927.76	191,271.84
Derechos a Recibir Efectivo o Equivalentes	679,888.40	5,242,073.48	5,242,073.48	679,888.40	0.00
Derechos a Recibir Bienes o Servicios	0.00	0.00	0.00	0.00	0.00
Inventarios	0.00	0.00	0.00	0.00	0.00
Almacenes	0.00	0.00	0.00	0.00	0.00
Estimación por Pérdida o Deterioro de Activos Circulantes	0.00	0.00	0.00	0.00	0.00
Otros Activos Circulantes	0.00	0.00	0.00	0.00	0.00
<i>Activo No Circulante</i>	<b>11,504,392.92</b>	<b>0.00</b>	<b>0.00</b>	<b>11,504,392.92</b>	<b>0.00</b>
Inversiones Financieras a Largo Plazo	0.00	0.00	0.00	0.00	0.00
Derechos a Recibir Efectivo o Equivalentes a Largo Plazo	0.00	0.00	0.00	0.00	0.00
Bienes Inmuebles, Infraestructura y Construcciones en Proceso	0.00	0.00	0.00	0.00	0.00
Bienes Muebles	11,546,585.98	0.00	0.00	11,546,585.98	0.00
Activos Intangibles	124,421.48	0.00	0.00	124,421.48	0.00
Depreciación, Deterioro y Amortización Acumulada de Bienes	-166,614.54	0.00	0.00	-166,614.54	0.00
Activos Diferidos	0.00	0.00	0.00	0.00	0.00
Estimación por Pérdida o Deterioro de Activos no Circulantes	0.00	0.00	0.00	0.00	0.00
Otros Activos no Circulantes	0.00	0.00	0.00	0.00	0.00

**Nota de Gestión Administrativa 17**

De conformidad con la nota de gestión administrativa número 17 la Información Contable deberá estar firmada en cada página de la misma e incluir al final la siguiente leyenda: "Bajo protesta de decir verdad declaramos que los Estados Financieros y sus notas, son razonablemente correctos y son responsabilidad del emisor"

  
 L.C. MARIO OMAR MEDINA PERALES  
 DIRECTOR DE ADMINISTRACIÓN Y FINANZAS

  
 M.A. MARLENNE MEDINA TREJO  
 RECTORA

**Universidad Tecnológica de Saltillo**  
**Estado de Cambios en la Situación Financiera**  
**Del 01 de enero al 31 de marzo de 2021**

	Origen	Aplicación
<b>ACTIVO</b>	<b>0.00</b>	<b>191,271.84</b>
<b>Activo Circulante</b>	<b>0.00</b>	<b>191,271.84</b>
Efectivo y Equivalentes	0.00	191,271.84
Derechos a Recibir Efectivo o Equivalentes	0.00	0.00
Derechos a Recibir Bienes o Servicios	0.00	0.00
Inventarios	0.00	0.00
Almacenes	0.00	0.00
Estimación por Pérdida o Deterioro de Activos Circulantes	0.00	0.00
Otros Activos Circulantes	0.00	0.00
<b>Activo No Circulante</b>	<b>0.00</b>	<b>0.00</b>
Inversiones Financieras a Largo Plazo	0.00	0.00
Derechos a Recibir Efectivo o Equivalentes a Largo Plazo	0.00	0.00
Bienes Inmuebles, Infraestructura y Construcciones en Proceso	0.00	0.00
Bienes Muebles	0.00	0.00
Activos Intangibles	0.00	0.00
Depreciación, Deterioro y Amortización Acumulada de Bienes	0.00	0.00
Activos Diferidos	0.00	0.00
Estimación por Pérdida o Deterioro de Activos no Circulantes	0.00	0.00
Otros Activos no Circulantes	0.00	0.00
<b>PASIVO</b>	<b>0.00</b>	<b>790,031.25</b>
<b>Pasivo Circulante</b>	<b>0.00</b>	<b>790,031.25</b>
Cuentas por Pagar a Corto Plazo	0.00	790,031.25
Documentos por Pagar a Corto Plazo	0.00	0.00
Porción a Corto Plazo de la Deuda Pública a Largo Plazo	0.00	0.00
Títulos y Valores a Corto Plazo	0.00	0.00
Pasivos Diferidos a Corto Plazo	0.00	0.00
Fondos y Bienes de Terceros en Garantía y/o Administración a Corto Plazo	0.00	0.00
Provisiones a Corto Plazo	0.00	0.00
Otros Pasivos a Corto Plazo	0.00	0.00
<b>Pasivo No Circulante</b>	<b>0.00</b>	<b>0.00</b>
Cuentas por Pagar a Largo Plazo	0.00	0.00
Documentos por Pagar a Largo Plazo	0.00	0.00
Deuda Pública a Largo Plazo	0.00	0.00
Pasivos Diferidos a Largo Plazo	0.00	0.00
Fondos y Bienes de Terceros en Garantía y/o en Administración a Largo Plazo	0.00	0.00
Provisiones a Largo Plazo	0.00	0.00
<b>HACIENDA PUBLICA/PATRIMONIO</b>	<b>981,303.09</b>	<b>0.00</b>
<b>Hacienda Pública/Patrimonio Contribuido</b>	<b>981,303.09</b>	<b>0.00</b>
Aportaciones	0.00	0.00
Donaciones de Capital	0.00	0.00
Actualización de la Hacienda Pública/Patrimonio	0.00	0.00
<b>Hacienda Pública/Patrimonio Generado</b>	<b>981,303.09</b>	<b>0.00</b>
Resultados del Ejercicio (Ahorro/ Desahorro)	981,303.09	0.00
Resultados de Ejercicios Anteriores	0.00	0.00
Revalúos	0.00	0.00
Reservas	0.00	0.00
Rectificaciones de Resultados de Ejercicios Anteriores	0.00	0.00
<b>Exceso o Insuficiencia en la Actualización de la Hacienda Pública/Patrimonio</b>	<b>0.00</b>	<b>0.00</b>
Resultado por Posición Monetaria	0.00	0.00
Resultado por Tenencia de Activos no Monetarios	0.00	0.00

**Nota de Gestión Administrativa 17**

De conformidad con la nota de gestión administrativa número 17 la Información Contable deberá estar firmada en cada página de la misma e incluir al final la siguiente leyenda: "Bajo protesta de decir verdad declaramos que los Estados Financieros y sus notas, son razonablemente correctos y son responsabilidad del emisor"

L.C. MARIO OMAR CEPEDA PERALES  
DIRECTOR DE ADMINISTRACION Y FINANZAS

M.A. MARLENNE MEDINA TREJO  
RECTORA

## AVANCE DE GESTION

### Activo

#### Efectivo y Equivalentes

ESF 01. La Universidad Tecnológica de Saltillo para el primer trimestre de 2021 cierra con las siguientes cifras en la cuenta de efectivo y equivalentes.

Universidad Tecnológica de Saltillo		
Descripción	Al 31 de marzo de 2021	Al 31 de diciembre de 2020
Efectivo	0.00	0.00
Efectivo en Bancos - Tesorería	2,403,816.16	1,259,772.56
	<b>2,403,816.16</b>	<b>1,259,772.56</b>

#### Derechos a recibir Efectivo y Equivalentes y Bienes o Servicios a Recibir

ESF 02. La Universidad Tecnológica de Saltillo para el primer trimestre de 2021 cierra con las siguientes cifras en la cuenta de derecho a recibir efectivo y equivalentes.

Derechos a recibir Efectivo y Equivalentes	\$	2,403,816.16
--	----	--------------

ESF 03. De las cifras de derecho a recibir efectivo y equivalentes anexo el concentrado de la cuenta.

Derechos a recibir Efectivo y Equivalentes	1.1.2	\$ 2,403,816.16
--	-------	-----------------

#### Bienes Disponibles para su Transformación o Consumo (inventarios)

ESF 04. Se informa que la Universidad no cuenta con bienes disponibles para su transformación o consumo

ESF 05. Se informa que la Universidad no cuenta con almacén

#### Inversiones Financieras

ESF 06. Se informa que la Universidad no cuenta con inversiones financieras

ESF 07. Se informa que la universidad no cuenta con inversiones financieras ni aportaciones a capital.

#### Bienes Muebles, Inmuebles e Intangibles

ESF 08. Se informa que la Universidad cuenta con Bines Muebles por la cantidad de 11, 546, 585.98 los cuales se Anexan en la información adicional que entregamos.

ESF 09. Se informa que la Universidad cuenta con activos intangibles por la cantidad de \$ 124,421.48.

#### Estimaciones y Deterioros

ESF 10. Se informa que la Universidad no cuenta con estimaciones y deterioros.

#### Otros Activos

ESF 11. Se informa que la Universidad no tiene movimientos en la cuenta de otros activos.

#### Pasivo<sup>2</sup>

ESF 12. Se informa que la cuenta de pasivo circulante el monto que haciende a la cantidad de \$ - 3,405,343.74 se desglosa de la siguiente manera.

21100 - Cuentas por pagar a corto plazo	-\$	3,405,343.74
---	-----	--------------

ESF 13. Se informa que la universidad no cuenta con movimientos en la cuenta de fondos y bienes a terceros

ESF 14. Se informa que la Universidad no cuenta con movimientos en la cuenta de pasivo diferido.

## II) Notas al Estado de Actividades

### Ingresos de Gestión

**EA 1 Trimestral.** De los rubros de impuestos, cuotas y aportaciones de seguridad social, contribuciones de mejoras, derechos, productos, aprovechamientos, y de ingresos por venta de bienes y prestación de servicios, La Universidad Tecnológica de Saltillo obtuvo ingresos por un monto total de \$ 489,730.58 desglosados de la siguiente manera:

Ingresos por Venta de Bienes y Prestación de Servicios	\$	489,730.58
--	----	------------

### Participaciones, Aportaciones, Convenios, Incentivos Derivados de la Colaboración Fiscal, Fondos Distintos de Aportaciones, Transferencias, Asignaciones, Subsidios y Subvenciones, y Pensiones y Jubilaciones

**EA 2 Trimestral.** De los rubros de participaciones, aportaciones, convenios, incentivos derivados de la colaboración fiscal, fondos distintos de aportaciones, transferencias, asignaciones, subsidios y subvenciones, La Universidad Tecnológica de Saltillo obtuvo ingresos por un monto total de \$ 4,752,342.90 desglosados de la siguiente manera:

Participaciones, Aportaciones, Convenios, Incentivos Derivados de la Colaboración Fiscal y Fondos Distintos de Aportaciones	\$	4,752,342.90
---	----	--------------

### Otros Ingresos y Beneficios

**EA 3 Trimestral.** La Universidad Tecnológica de Saltillo no obtuvo ingresos De los rubros de Ingresos Financieros, Incremento por Variación de Inventarios, Disminución del Exceso de Estimaciones por Pérdida o Deterioro u Obsolescencia, Disminución del Exceso de Provisiones, y de Otros Ingresos y Beneficios Varios, se informarán los montos totales y cualquier característica significativa.

### Gastos y Otras Pérdidas

**EA 4 Trimestral.** La Universidad Tecnológica de Saltillo para el primer trimer trimestre de 2021 obtuvo gastos y otras pérdidas la cantidad de \$ 4,260, 770.39 de los cuales se desglosan de la siguiente manera:

Servicios Personales	\$	2,796,834.92
Materiales y Suministros	\$	97,829.67
Servicios Generales	\$	1,366,105.80

## III) Notas al Estado de Variación en la Hacienda Pública

**EVHP 1.** Se informará de manera agrupada, acerca de las modificaciones al patrimonio contribuido por tipo, naturaleza y monto.

CUENTA	DESCRIPCION	SALDO INICIAL	
		DEUDOR	ACREEDOR
30000	HACIENDA PUBLICA/ PATRIMONIO	0	17,860,192.65
32000	HACIENDA PUBLICA /PATRIMONIO GENERADO	0	981,303.09

**EVHP 2.** Se informará de manera agrupada, acerca del monto y procedencia de los recursos que modifican al patrimonio generado.

32000	HACIENDA PUBLICA /PATRIMONIO GENERADO	0	17,977,911.93
-------	---------------------------------------	---	---------------

## IV) Notas al Estado de Flujos de Efectivo

### Efectivo y equivalentes

EFE 1. El análisis de los saldos inicial y final que figuran en la última parte del Estado de Flujo de Efectivo en la cuenta de efectivo y equivalentes es como sigue:

Universidad Tecnológica de Saltillo EFE 01 - Efectivo y Equivalentes		
Descripción	Al 31 de marzo de 2021	Al 31 de diciembre de 2020
Efectivo	0.00	0.00
Efectivo en Bancos - Tesorería	2,403,816.16	1,259,772.56
	<b>2,403,816.16</b>	<b>1,259,772.56</b>

EFE 2. Se informa que al cierre no se han comprado activos fijos

EFE 3. Conciliación de los Flujos de Efectivo Netos de las Actividades de Operación y la cuenta de Ahorro/Desahorro antes de Rubros Extraordinarios. A continuación se presenta un ejemplo de la elaboración de la conciliación.

Universidad Tecnológica de Saltillo	Del 01 de Enero al 31 de Marzo de 2021	Del 01 de Enero al 31 de Diciembre de 2020
<b>Ahorro/Desahorro antes de rubros Extraordinarios</b>	<b>\$ 191,271.84</b>	<b>\$ 2,036,049.56</b>
<i>Movimientos de partidas (o rubros) que no afectan al efectivo.</i>		
Depreciación	\$ -	\$ -
Amortización	\$ -	\$ -
Incrementos en las provisiones	\$ -	\$ -
Incremento en inversiones producido por revaluación	\$ -	\$ -
Ganancia/pérdida en venta de propiedad, planta y equipo	\$ -	\$ -
Incremento en cuentas por cobrar	\$ -	\$ -
Partidas extraordinarias	\$ -	\$ -

#### V) Conciliación Entre Los Ingresos Presupuestarios y Contables, Así como Entre Los Egresos Presupuestarios y Los Gastos Contables

EA 5 Trimestral. La conciliación se presentará atendiendo a lo dispuesto por el Acuerdo por el que se emite el formato de conciliación entre los ingresos presupuestarios y contables, así como entre los egresos presupuestarios y los gastos contables.

Universidad Tecnológica de Saltillo Conciliación entre los Ingresos Presupuestarios y Contables Correspondiente del 01 de enero al 31 de marzo de 2021 (Cifras en pesos)		
<b>1. Total de Ingresos Presupuestarios</b>		<b>\$ 5,242,073.48</b>
<b>2. Más Ingresos Contables No Presupuestarios</b>		<b>0.00</b>
2.1 Ingresos Financieros	0.00	
2.2 Incremento por Variación de Inventarios	0.00	
2.3 Disminución del Exceso de Estimaciones por Pérdida o Deterioro u Obsolescencia	0.00	
2.4 Disminución del Exceso de Provisiones	0.00	
2.5 Otros Ingresos y Beneficios Varios	0.00	
2.6 Otros Ingresos Contables No Presupuestarios	0.00	
<b>3. Menos Ingresos Presupuestarios No Contables</b>		<b>0.00</b>
3.1 Aprovechamientos Patrimoniales	0.00	
3.2 Ingresos Derivados de Financiamientos	0.00	
3.3 Otros Ingresos Presupuestarios No Contables	0.00	
<b>4. Total de Ingresos Contables</b>		<b>\$ 5,242,073.48</b>

Universidad Tecnológica de Saltillo Conciliación entre los Ingresos Presupuestarios y Contables Correspondiente del 01 de enero al 31 de marzo de 2021 (Cifras en pesos)		
<b>1. Total de Egresos Presupuestarios</b>		<b>\$ 4,260,770.39</b>
<b>2. Menos Egresos Presupuestario No Contables</b>		<b>0.00</b>

2.1	Materias Primas y Materiales de Producción y Comercialización	0.00
2.2	Materiales y Suministros	0.00
2.3	Mobiliario y Equipo de Administración	0.00
2.4	Mobiliario y Equipo Educativo y Recreativo	0.00
2.5	Equipo e Instrumental Médico y de Laboratorio	0.00
2.6	Vehículos y Equipo de Transporte	0.00
2.7	Equipo de Defensa y Seguridad	0.00
2.8	Maquinaria, Otros Equipos y Herramientas	0.00
2.9	Activos Biológicos	0.00
2.10	Bienes Inmuebles	0.00
2.11	Activos Intangibles	0.00
2.12	Obra Pública en Bienes de Dominio Público	0.00
2.13	Obra Pública en Bienes Propios	0.00
2.14	Acciones y Participaciones de Capital	0.00
2.15	Compra de Títulos y Valores	0.00
2.16	Concesión de Préstamos	0.00
2.17	Inversiones en Fideicomisos, Mandatos y Otros Análogos	0.00
2.18	Provisiones para Contingencias y Otras Erogaciones Especiales	0.00
2.19	Amortización de la Deuda Pública	0.00
2.20	Adeudos de Ejercicios Fiscales Anteriores (ADEFAS)	0.00
2.21	Otros Egresos Presupuestales No Contables	0.00

<b>3. Más Gastos Contables No Presupuestarios</b>		<b>0.00</b>
3.1	Estimaciones, Depreciaciones, Deterioros, Obsolescencia y Amortizaciones	0.00
3.2	Provisiones	0.00
3.3	Disminución de Inventarios	0.00
3.4	Aumento por Insuficiencia de Estimaciones por Pérdida o Deterioro u Obsolescencia	0.00
3.5	Aumento por Insuficiencia de Provisiones	0.00
3.6	Otros Gastos	0.00
3.7	Otros Gastos Contables No Presupuestarios	0.00

<b>4. Total de Gastos Contables</b>	<b>\$ 4,260,770.39</b>
-------------------------------------	------------------------

#### Nota de Gestión Administrativa 17

De conformidad con la nota de gestión administrativa número 17 la Información Contable deberá estar firmada en cada página de la misma e incluir al final la siguiente leyenda: "Bajo protesta de decir verdad declaramos que los Estados Financieros y sus notas, son razonablemente correctos y son responsabilidad del emisor"

#### B) Notas de Memoria de cuentas de orden contables

Se informa que la Universidad Tecnológica de Saltillo no cuenta con cuentas de orden contables.

- Valores
- Emisión de obligaciones.
- Avaes y Garantías.
- Juicios.
- Bienes concesionados en comodatos.

#### B) Notas de Memoria de cuentas de orden PRESUPUESTALES

Universidad Tecnológica de Saltillo				
Correspondiente del 01 de enero al 31 de marzo de 2021				
Cuentas de Orden Presupuestales				
Cuenta	Saldo Inicial	Cargos	Abonos	Saldo Final
8 CUENTAS DE ORDEN PRESUPUESTARIAS	0.00	79,986,764.04	79,986,764.04	0.00
8.1 LEY DE INGRESOS	0.00	34,241,079.47	34,241,079.47	0.00
8.1.1 Ley de Ingresos Estimada	0.00	23,756,932.51	0.00	23,756,932.51
8.1.2 Ley de Ingresos por Ejecutar	0.00	5,242,073.48	23,756,932.51	18,514,859.03
8.1.3 Modificaciones a la Ley de Ingresos Estimada	0.00	0.00	0.00	0.00
8.1.4 Ley de Ingresos Devengada	0.00	5,242,073.48	5,242,073.48	0.00
8.1.5 Ley de Ingresos Recaudada	0.00	0.00	5,242,073.48	5,242,073.48
8.2 PRESUPUESTO DE EGRESOS	0.00	45,745,684.57	45,745,684.57	0.00

8.2.1 Presupuesto de Egresos Aprobado	0.00	0.00	23,756,932.51	23,756,932.51
8.2.2 Presupuesto de Egresos por Ejercer	0.00	26,055,767.76	6,646,605.64	19,409,162.12
8.2.3 Modificaciones al Presupuesto de Egresos Aprobado	0.00	2,298,835.25	2,298,835.25	0.00
8.2.4 Presupuesto de Egresos Comprometido	0.00	4,347,770.39	4,347,770.39	0.00
8.2.5 Presupuesto de Egresos Devengado	0.00	4,347,770.39	4,347,770.39	0.00
8.2.6 Presupuesto de Egresos Ejercido	0.00	4,347,770.39	4,347,770.39	0.00
8.2.7 Presupuesto de Egresos Pagado	0.00	4,347,770.39	0.00	4,347,770.39

De conformidad con la nota de gestión administrativa número 17 la Información Contable deberá estar firmada en cada página de la misma e incluir al final la siguiente leyenda: "Bajo protesta de decir verdad declaramos que los Estados Financieros y sus notas, son razonablemente correctos y son responsabilidad del emisor"

  
 L.C. Mario Cepeda Perales  
 Director de Administración y Finanzas

**DESTINO DE LOS RECURSOS FEDERALES QUE RECIBEN LAS UNIVERSIDADES TECNOLÓGICAS Y POLITÉCNICAS**  
**En términos del artículo 36, fracción V, del Decreto de Presupuesto de Egresos de la Federación para el Ejercicio Fiscal 2021**  
**Información sobre matrícula de inicio y fin de cada ciclo escolar**

**Fracción V**

**Periodo reportado: 1 er Cuatrimestre Enero/Abril 2021**

Instituto	Ciclo Escolar	Inicio o Fin del Ciclo Escolar	Nivel Educativo				Número de Alumnos
			Técnico Superior Universitario	Ingeniería	Especialización	Maestría	
Universidad Tecnológica de Saltillo	Enero 2021/Abril 2021	7 de Enero 2021	Técnico Superior Universitario				381
			Ingeniería				84
			Especialización				0
			Maestría				0
			Doctorado				0
							465

M.A. MARLENE MEDINA TREJO  
 RECTORA

L.C. MARIO OMAR SEPEDA PERALES  
 DIRECTOR DE ADMINISTRACIÓN Y FINANZAS